



# هفته‌نامه خبری - تحلیلی اقتصاد ایران و جهان

تاریخ گزارش: ۱۴۰۲/۰۱/۱۸

شماره گزارش: ۲۹



سازمان اقتصادی کوثر



انصاف  
شرکت سرمایه‌گذاری آوانوین  
(سهامی عام)



سپدگردان فرارز

اقتصاد جهان

۱

مهم‌ترین اطلاعات اقتصادی بین‌المللی در هفته جاری

۲

شاخص مدیران خرید صنعتی در جهان

۳

نرخ بهره در کشورهای مختلف

۴

بورس‌های اصلی منطقه و جهان

۵

طلای جهانی و ارزها

۶

نفت خام و گاز طبیعی

۷

محصولات پتروشیمی و کرک اسپرد فرآورده‌های نفتی

۸

شاخص‌های کالایی و فلزات پایه

۹

کالاهای کشاورزی

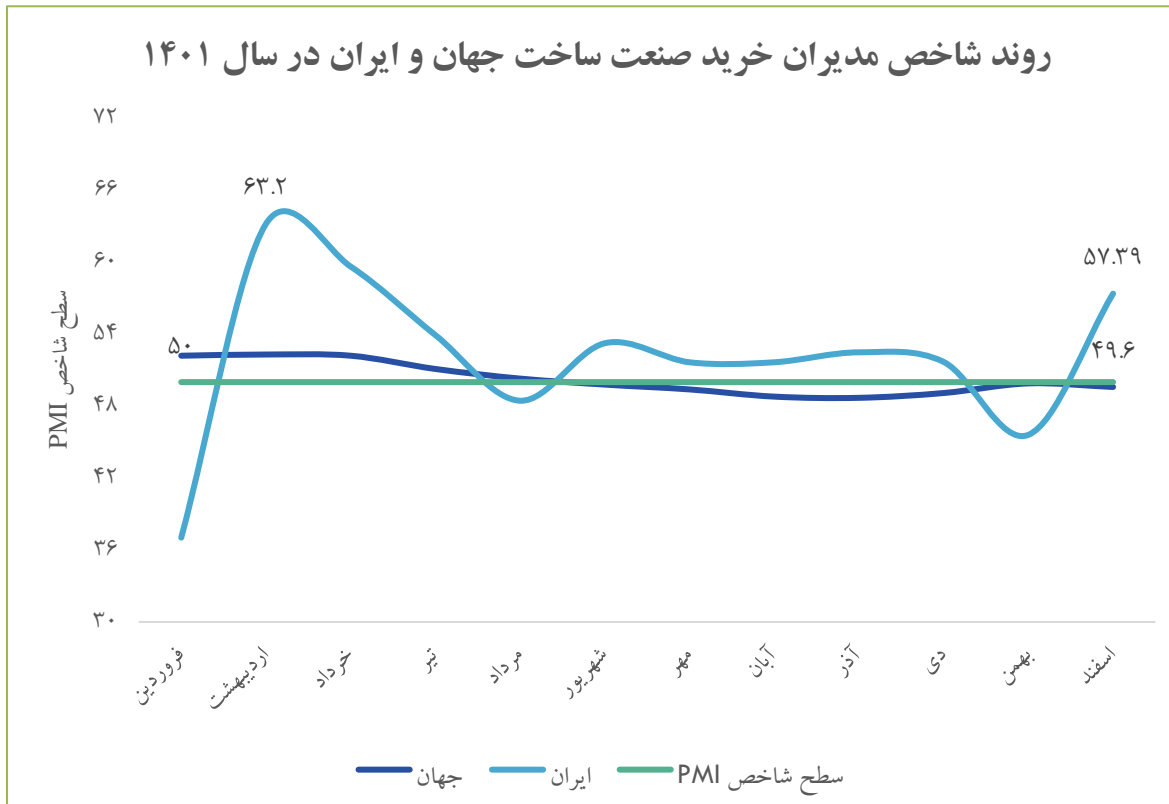
۱۰

بازار رمز ارزها

مهم‌ترین اطلاعات اقتصادی بین‌المللی در هفته جاری

- ❑ بانک گلدمن ساکس اعلام کرد، کاهش تولید اوپک پلاس می‌تواند کسری قابل توجه بیشتری در بازار ایجاد کند و قیمت نفت را تا آوریل ۲۰۲۴ به ۱۰۰ دلار در هر بشکه برساند. همچنین این اقدام، قدرت قیمت‌گذاری اوپک را تقویت می‌کند.
- ❑ در حال حاضر دولت آمریکا به خاطر گرانی قیمت بنزین تحت فشار است و تصمیم اخیر اوپک پلاس قیمت را بیشتر بالا برده و حداقل این رشد قیمتی تا تابستان ادامه می‌یابد.
- ❑ روسیه برای فروش نفت به هند شاخص نفت دبی را جایگزین نفت برنت کرد.
- ❑ وال‌استریت ژورنال گزارش داد، در حالی که ژاپن، یکی از کشورهای گروه هفت از تعیین کنندگان سقف قیمت برای نفت روسیه است، خود نفت این کشور را بالاتر از سقف تعیین شده خریداری می‌کند.
- ❑ مدیرعامل بانک «جی‌پی مورگان چیس» معتقد است، آشفتگی در صنعت مالی به دنبال سقوط و ورشکستگی بانک سیلیکون ولی (SVB) هنوز تمام نشده و اثرات آن تا سال‌ها احساس خواهد شد.
- ❑ تعطیلی موقت دفاتر مک‌دونالد در آمریکا به منظور تعدیل نیرو
- ❑ اخراج گسترده کارمندان بانک‌های بزرگ سوئیس

شاخص مدیران خرید صنعتی در جهان



□ شاخص مدیران خرید صنعتی جهانی با افت ۰.۳ واحد درصدی به

۴۹.۶ واحد در ماه مارس ۲۰۲۳ رسید. از جمله دلایل افت

شاخص، افزایش سرعت کاهش تولیدات کالاهای حد واسط،

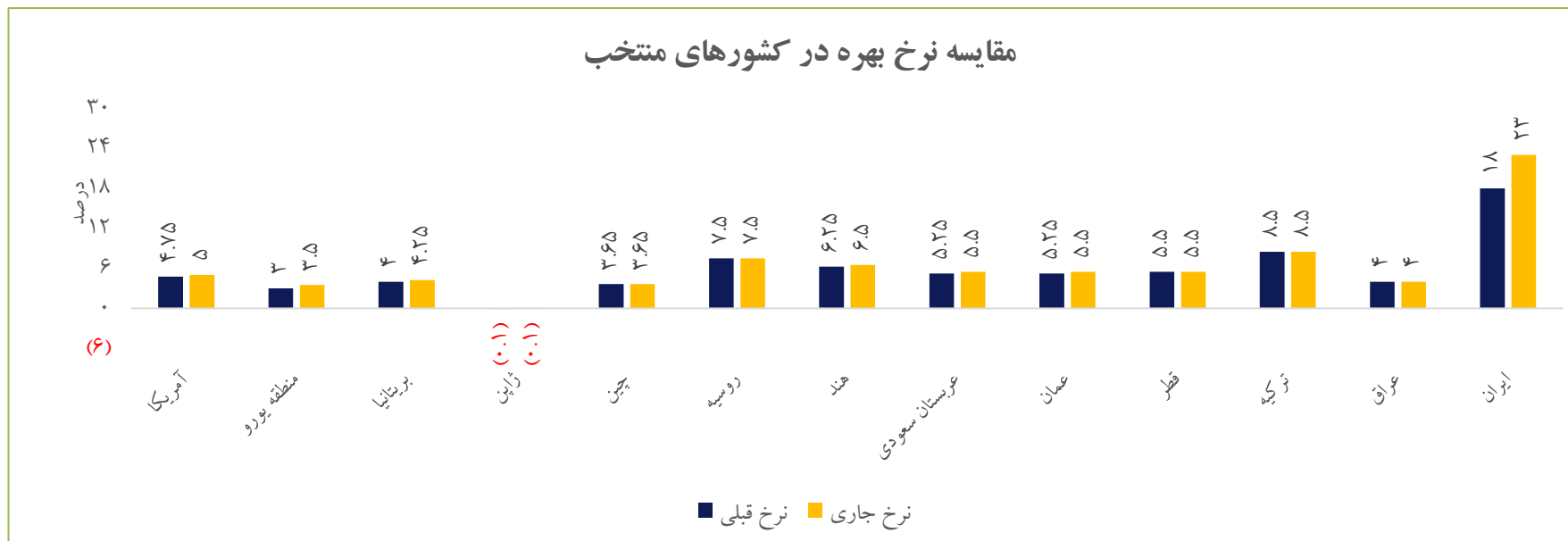
کاهش تقاضای جدید و افت صادرات بودند.

□ کشورهای جمهوری چک، اتریش، آلمان، هلند و برزیل

نامناسب‌ترین شاخص تولید صنعتی و کشورهای هند، میانمار،

روسیه، تایلند و یونان وضعیت مناسب‌تر اقتصادی را دارا هستند.

نرخ بهره در کشورهای منتخب



□ در حالی که نگرانی‌ها بابت کنترل تورم آمریکا همچنان پابرجاست، عامل جدیدی در کنترل تورم شکل گرفته است که می‌تواند مکمل تداوم سیاست‌های انقباضی باشد. بر این اساس ورشکستگی اخیر بانک‌های آمریکایی موجب شده است وام‌دهی بانک‌ها محتاطانه‌تر شود و در شرایط افت جریان پول، به نظر می‌رسد مرحله دهم و آتی افزایش نرخ بهره، آخرین اقدام انقباضی فدرال رزرو برای کنترل تورم خواهد بود.

شاخص‌های سهام در نقاط مختلف جهان

منطقه / کشور	شاخص	آخرین مقدار شاخص	بازده هفتگی
آمریکا ایالات متحده آمریکا	Dow Jones	۳۳,۳۷۷	۱.۶٪
	S&P 500	۴,۰۸۴	۰.۸٪
	Nasdaq Composite	۱۱,۹۷۹	(۰.۳٪)
اروپا اروپا بریتانیا آلمان فرانسه	Euro Stoxx 50	۴,۲۹۷	۰.۳٪
	FTSE 100	۷,۷۲۶	۱.۴٪
	DAX	۱۵,۵۵۳	۰.۲٪
	CAC 40	۷,۳۲۷	۰.۹٪
روسیه	Moex	۲,۵۰۵	۱.۶٪
آسیای شرقی و جنوبی ژاپن هنگ کنگ استرالیا سنگاپور چین هند	Nikkei 225	۲۷,۴۷۳	(۱.۱٪)
	Hang Seng	۲۰,۳۳۱	۰.۱٪
	S&P/ASX 200	۷,۲۱۹	۱.۴٪
	MSCI	۲,۷۸۴	۱.۶٪
	Shanghai Composite	۳,۳۱۳	۱.۶٪
عربستان	Nifty 50	۱۷,۵۹۹	۱.۴٪
غرب آسیا امارات	Tadawul All Share	۱۰,۹۰۶	۳.۰٪
	DFM General	۳,۴۱۵	(۰.۳٪)
ترکیه	BIST 100	۴,۹۳۱	۰.۷٪
آفریقا آفریقای جنوبی	FTSE/JSE All Share	۷۶,۶۵۶	۰.۲٪

بورس‌های اصلی منطقه و جهان

□ در بحبوحه امیدهای فزاینده به توقف زودتر از حد انتظار نرخ بهره فدرال رزرو و نگران‌ها از رکود اقتصادی در ایالات متحده آمریکا، شاخص‌های سهام در نقاط مختلف جهان با نوسانات اندکی همراه بودند.

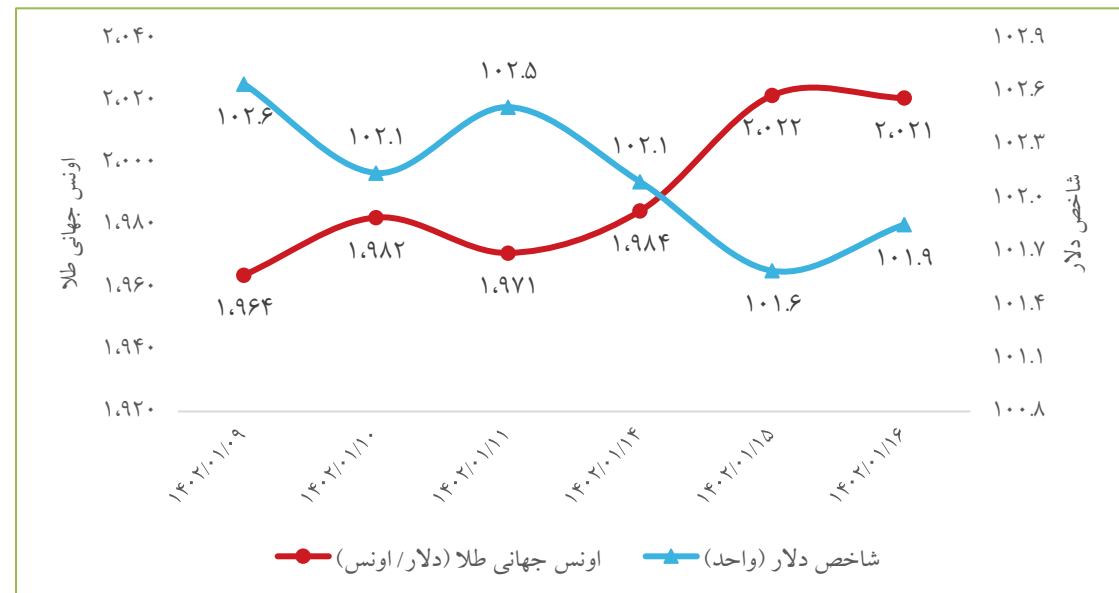
□ انتشار داده‌های خوش‌بینانه از ابتدای سال ۲۰۲۳ در چین و انتظار افزایش رشد اقتصادی آن کشور، منجر به افزایش شاخص سهام چین گردیده است.

طلای جهانی و ارزها

□ در هفته جاری، برخی از داده‌های اقتصادی ضعیف تر از حد انتظار آمریکا (کاهش فرصت‌های شغلی در ماه فوریه به پایین ترین سطح دو سال گذشته و کاهش سفارشات جدید برای کالاهای ساخت ایالات متحده برای دومین ماه متوالی در ماه فوریه) نشان می‌دهد که فدرال رزرو در واقع به پایان چرخه نرخ بهره خود نزدیک خواهد شد، لذا شاخص دلار افت نموده و به دنبال آن قیمت اونس جهانی طلا رشد کرد.

تغییرات بازار جهانی طلا و ارزها

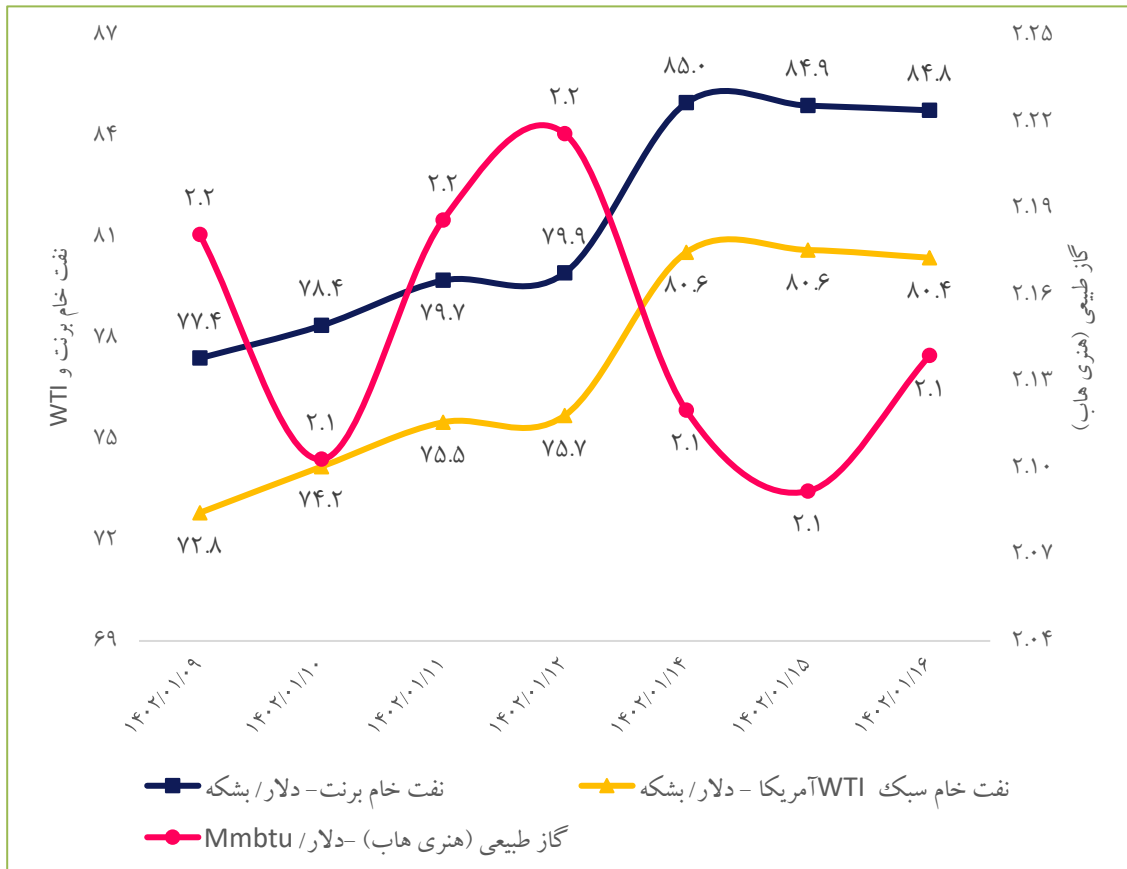
بازده هفتگی	آخرین قیمت	طلا و ارز
۲.۹٪	۲,۰۲۱	اونس جهانی طلا (دلار/ اونس)
(۰.۸٪)	۱۰۱.۹	شاخص دلار
۰.۲٪	۱.۰۹۱۸	ارزش یورو به دلار
۰.۴٪	۱.۲۴۴	ارزش پوند به دلار
(۰.۷٪)	۱۳۱.۷۶	ارزش دلار به یین ژاپن
۰.۱٪	۶.۸۷۵۱	ارزش دلار به یوان چین
۰.۴٪	۱۹.۲۶۰	ارزش دلار به لیر ترکیه



روند اونس جهانی طلا و شاخص دلار

نفت خام و گاز طبیعی

روند قیمت‌های جهانی نفت و گاز طبیعی



به دنبال تقویت انتظارات برای کاهش ذخایر نفت آمریکا و همچنین تصمیم جدید اعضای اوپک پلاس به ویژه کشورهای روسیه و عربستان برای کاهش بیشتر تولید در مجموع روزانه ۱.۶ میلیون بشکه از ماه مه ۲۰۲۳ تا پایان سال، قیمت‌های نفت خام در هفته جاری افزایش یافتند.

آب و هوای معتدل و تقاضای کمتر گاز طبیعی به شرکت‌ها اجازه می‌دهد تا تزریق گاز به انبارها را آغاز کنند.



## هفته‌نامه خبری - تحلیلی اقتصاد ایران و جهان

۹

هفته سوم فروردین ماه ۱۴۰۲

### محصولات پتروشیمی و کرک اسپرد فرآورده‌های نفتی

□ شاخص کرک اسپرد با افت ۶ درصدی به ۱۲.۶ واحد رسیده و شاخص محصولات پتروشیمی ۱۲۷ واحد (بدون تغییر نسبت به هفته قبل) بود.

### کرک اسپرد فرآورده‌های نفتی

فرآورده	آخرین نرخ (دلار/ بشکه)	رشد هفتگی
میانگین قیمت نفت	۸۴.۹	۷٪
نفتا	(۵.۶)	۲۴٪
بنزین	۲۴.۵	۵٪
نفت سفید	۱۹.۴	۱٪
گازوئیل	۲۳.۳	(۳٪)
وکیوم باتوم	(۱۵.۹)	(۱۴۰٪)
نفت کوره	(۱۱.۸)	۶٪

### قیمت‌های جهانی محصولات پتروشیمی

محصول پتروشیمی	آخرین قیمت (دلار/تن)	بازده هفتگی
متانول آسیا - CFR چین	۲۹۶	(۳٪)
اوره - چین	۳۱۴	۰٪
بنزن - کره	۹۶۶	۰٪
اتیلن - کره	۹۱۰	۰٪
پلی اتیلن سبک - خلیج فارس	۱,۰۱۷	(۲٪)
پلی اتیلن سنگین - خلیج فارس	۹۶۹	(۱٪)

### شاخص‌های کالایی و فلزات پایه

□ عوامل موثر بر شاخص بالتیک، شاخص شناورهای Capesize، Panamax و Supramax می‌باشند. به دلیل افزایش تقاضا برای کشتی‌های بزرگتر، شاخص بالتیک رشد نمود.

□ در بحبوحه ترس از کاهش تقاضا و کندی اقتصاد جهانی و افزایش تولید، قیمت‌های فلزات پایه در هفته جاری افت نمودند.

### قیمت‌های جهانی فلزات پایه در بورس فلزات لندن

کالا	آخرین قیمت (دلار/تن)	بازده هفتگی
مس	۸,۸۵۵	(۱.۷٪)
آلومینیوم	۲,۳۴۲	(۲.۲٪)
روی	۲,۸۰۲	(۴.۲٪)
قلع	۲۴,۲۴۷	(۶.۱٪)
سرب	۲,۱۱۷	(۱.۰٪)
سنگ آهن ۶۲٪ (فوب چین)	۱۱۹.۲	(۶.۲٪)

### شاخص‌های کالایی

شاخص	آخرین شاخص	بازده هفتگی
بالتیک خشک	۱,۵۶۰	۱۱.۴٪
کالا‌های اساسی در جهان (CRB)	۳۰۰	۳.۸٪
بورس فلزات لندن (LME)	۳,۹۲۷	(۲.۵٪)
کالا‌های اساسی گلدمن ساکس اس‌اند‌پی (S&P GSCI)	۳,۴۳۵	۴.۹٪

### کالاهای کشاورزی

### قیمت‌های جهانی کالاهای کشاورزی

کالا	واحد سنجش	آخرین قیمت	بازده هفتگی
گندم	دلار/بوشل	۶۷۵.۵	(۲.۲٪)
دانه سویا	دلار/بوشل	۱,۴۹۳.۸	۱.۳٪
کنجاله سویا	دلار/تن	۴۵۳.۷	(۱.۳٪)
روغن سویا	دلار/پوند	۵۴.۶	۰.۲٪
ذرت	دلار/بوشل	۶۴۴.۰	(۰.۹٪)
جو	دلار/بوشل	۳۳۸.۹	(۸.۰٪)
شکر	دلار/پوند	۲۳.۶	۷.۵٪
گاو پرواری	دلار/پوند	۲۰۰.۶	۰.۷٪
گاو زنده	دلار/پوند	۱۷۰.۹	۱.۹٪
گوشت گاو	رنال برزیل / کیلوگرم	۱۹.۴	۰.۷٪
طیور	رنال برزیل / کیلوگرم	۷.۱	۶.۹٪
تخم مرغ	دلار/دوجین	۳.۰	(۷.۷٪)
شیر	دلار/CWT	۱۸.۷	۳.۳٪
ماهی سالمون	کرون نروژ/کیلوگرم	۹۹.۷	۷.۱٪

انتظار افزایش عرضه و پیش‌بینی بهبود آب و هوا منجر به افزایش قیمت گندم شد. مزارع کانادا کمتر از ۶۰ درصد میانگین بارندگی را از اول سپتامبر سال ۲۰۲۲ ثبت کرده‌اند که برای دومین بار، خشک‌ترین سال را در نزدیک به نیم قرن گذشته به شمار می‌رود. لذا خشکسالی در این کشور بر تولید گندم تأثیر می‌گذارد و بازارهای جهانی را تهدید می‌کند.

به دلیل چشم‌انداز تقاضای قوی و عرضه‌های جهانی محدود، قیمت شکر رشد نمود.

غلبه تقاضا بر عرضه، شیوع بیماری در گاوهای محلی هند و تعطیلات عید پاک به ترتیب باعث افزایش قیمت‌های طیور، شیر و ماهی گردیده است.

### بازار رمز ارزها

انجام قریب‌الوقوع پروژهای به‌روزرسانی شانگهای در اکوسیستم اتریوم، یکی از عوامل کلیدی در افزایش قیمت اتریوم به شمار می‌رود. □

### تغییرات قیمت پنج رمز ارز اصلی تاثیرگذار از نظر سهم بازار

ارز	آخرین ارزش بازار (میلیارد دلار)	آخرین قیمت (دلار)	بازده هفتگی
بیت کوین (BTC)	۵۴۱.۲۹	۲۸,۱۷۸.۰	(۰.۶٪)
اتریوم (ETH)	۲۲۵.۵۵	۱,۹۰۹.۱	۶.۵٪
تتر (USDT)	۸۰.۲۶	۱.۰۰۰	۰.۰٪
یواس دی کوین (USDC)	۴۹.۱۸	۳۱۴.۰۶۰	۰.۱٪
بایننس کوین (BNB)	۳۲.۷۷	۱.۰۰۰	۰.۰٪

### اقتصاد ایران

- 
- ۱ مهم‌ترین اطلاعات اقتصادی ایران در هفته جاری
  - ۲ روند هفته اخیر بازار سرمایه
  - ۳ معاملات بورس کالا و انرژی
  - ۴ صندوق‌های سرمایه‌گذاری
  - ۵ مقایسه بازدهی بازار بورس با سایر بازارهای موازی
  - ۶ آخرین وضعیت دلار، طلا و سکه در بازار
  - ۷ تامین مالی بازار سرمایه
- ۷ شاخص مدیران خرید (PMI) در ایران
  - ۸ نهاده‌ها و محصولات صنعت دام و طیور
  - ۹ مهم‌ترین اخبار در حوزه دانش‌بنیان‌ها و استارت‌آپ‌ها

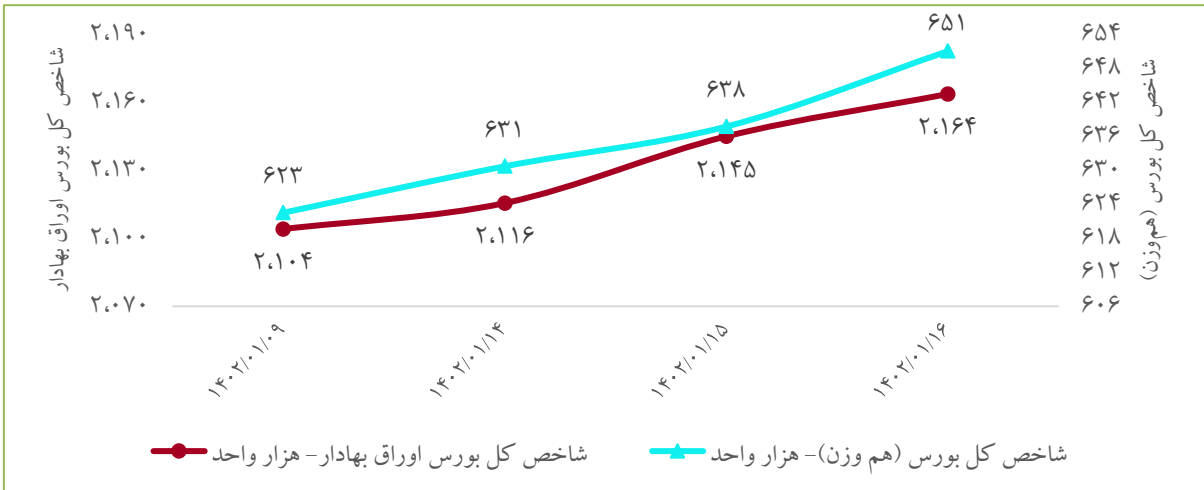
### مهم‌ترین اطلاعات اقتصادی ایران در هفته جاری

- ❑ مانده بدهی خارجی کشور در پایان دی‌ماه ۱۴۰۱ حدود ۶.۵ میلیارد دلار بود که در مقایسه با پایان اسفندماه سال ۱۴۰۰، معادل ۲۵.۱ درصد کاهش نشان می‌دهد.
- ❑ براساس اعلام پژوهشکده پولی و بانکی و مرکز پژوهش‌های مجلس شورای اسلامی روند رشد شاخص تولید شرکت‌های صنعتی و معدنی بورسی، در نیمه دوم سال ۱۴۰۰ یک روند بدون نوسان و کاهشی و در محدوده صفر بود. اما این شاخص از اردیبهشت سال ۱۴۰۱ تا دی‌ماه ۱۴۰۱ و به صورت مستمر طی ۹ ماه، روند رو به رشدی را تجربه کرد.
- ❑ آغاز معاملات سکه طلای ربع بهار آزادی با نماد «ربع سکه» در سامانه معاملات مرکز مبادله ارز و طلای ایران از اواخر هفته جاری
- ❑ حق بیمه تولیدی کشور در سال قبل با رشد ۳۷.۹ درصدی به حدود ۱۶۰ همت رسید.
- ❑ در سال ۱۴۰۱ میزان تولید و مصرف برق به ترتیب ۳۸۴.۷ و ۳۸۴.۷ هزار میلیارد کیلووات ساعت بودند. مطابق این آمار، ۱۲.۲۷ درصد از این انرژی صرف چرخاندن چرخ صنایع بزرگ کشور شامل، صنعت فولاد، سیمان و آلومینیوم، مس و پتروشیمی شده است و ۸۶.۵۴ درصد نیز سهم سایر تقاضاهای بخش صنایع کوچک، کشاورزی و خانگی بوده است.
- ❑ در سال ۱۴۰۱ مصرف گاز ۲۴۲ میلیارد مترمکعب بوده که نسبت به سال پیش ۳ میلیارد مترمکعب افزایش یافته است. از مجموع این مقدار گاز مصرف‌شده، ۱۲۳ میلیارد مترمکعب سهم بخش خانگی، تجاری و صنایع غیرعمده، ۴۸ میلیارد مترمکعب سهم صنایع عمده و ۷۱ میلیارد مترمکعب گاز تخصیص یافته به نیروگاه‌ها بوده است. همچنین در سال ۱۴۰۱، ۸ واحد بخار نیروگاه‌های سیکل ترکیبی کشور با ظرفیت ۱۳۱۶ مگاوات به مدار تولید آمده است.

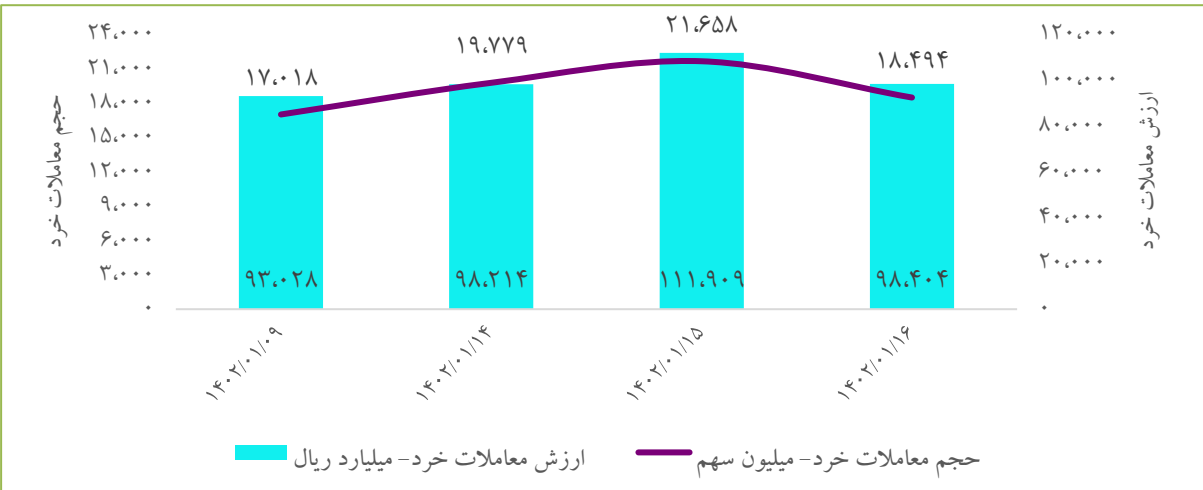
روند هفته اخیر بازار سرمایه

□ در هفته جاری شاخص کل بورس اوراق بهادار ۲.۸۳ درصد و شاخص کل هم وزن، ۴.۵۸ درصد رشد داشته اند. همچنین در این هفته میانگین ارزش روزانه معاملات خرد با رشد ۳۱.۹ درصدی به ۱۰۲.۸ هزار میلیارد ریال رسید. از جمله عوامل اثرگذار بر روند بازار سرمایه در هفته جاری، تعیین خوراک پتروشیمی ها و پالایشگاه ها با نرخ تسعیر ارز معادل هر دلار ۲۸۵۰۰ تومان، صدور مجوز افزایش قیمت خودرو، عرضه شرکت پرداخت الکترونیک پاسارگاد با تعداد ۳۶۰ میلیون سهم و کاهش ریسک های سیستماتیک مانند سیاسی، قیمت گذاری دستوری و کسری بودجه بودند.

روند شاخص کل بورس اوراق بهادار و شاخص کل بورس (هم وزن)



روند ارزش و حجم معاملات خرد بازار سرمایه



### روند هفته اخیر بازار سرمایه

□ میانگین بازده هفتگی صنایع ۴.۱ درصد رشد داشت، که بیش‌ترین بازدهی با مثبت ۱۵.۳ درصد مربوط به صنعت "پیمانکاری صنعتی" و کم‌ترین

با منفی ۲.۸ درصد مربوط به صنعت "چاپ و نشر" می‌باشند.

□ میانگین P/E TTM کل بازار با ۳.۸ درصد رشد در هفته جاری به ۹.۵ واحد رسید. متوسط نسبت قیمت به درآمد گذشته‌نگر صنایع ۲۷.۷

واحد که کم‌ترین آن در صنعت "تولید کود و ترکیبات نیتروژن" (۴.۳ واحد) و بیش‌ترین (۳۳۵.۳ واحد) در صنعت "پیمانکاری صنعتی" است.

□ در این هفته میانگین روزانه ورود پول حقیقی ۱۷۱۲ میلیارد ریال (هفته مشابه قبل ورود پول حقیقی ۲۷۶۰ میلیارد ریال) و همچنین مجموع آن

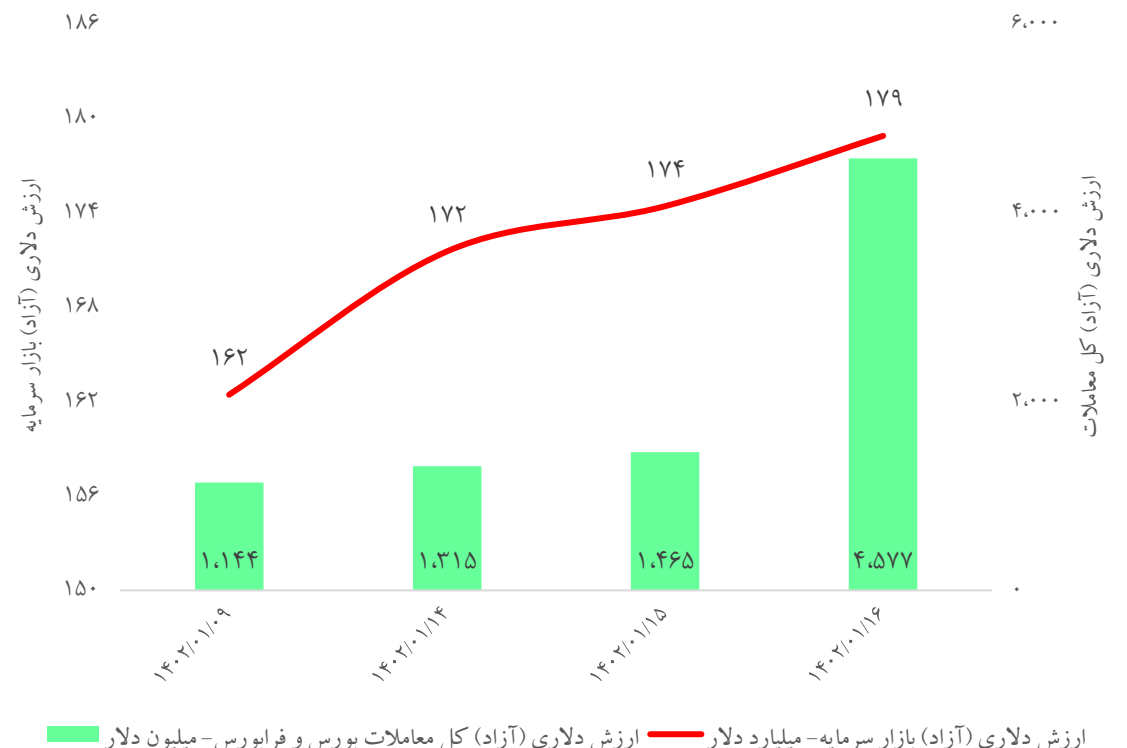
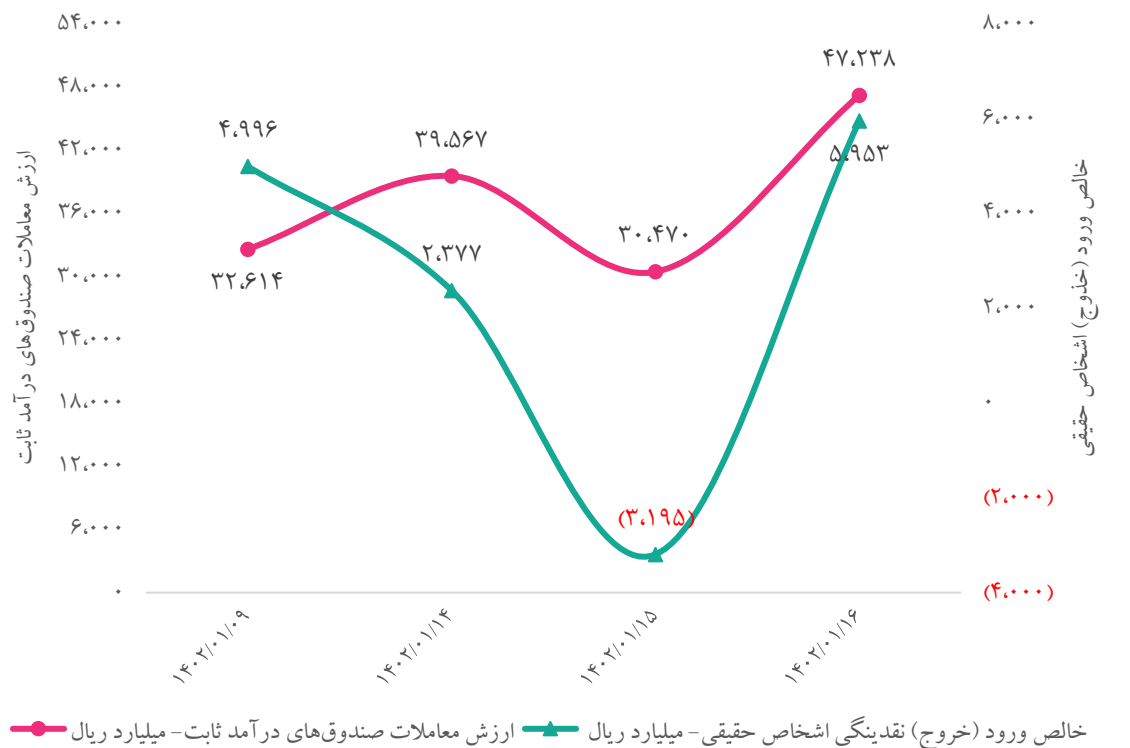
۵۱۳۶ میلیارد ریال بوده‌اند. مجموع ارزش معاملات اوراق بهادار با درآمد ثابت با ۱۰۷.۸ درصد رشد به ۳۰۹.۷ همت رسید.



روند هفته اخیر بازار سرمایه

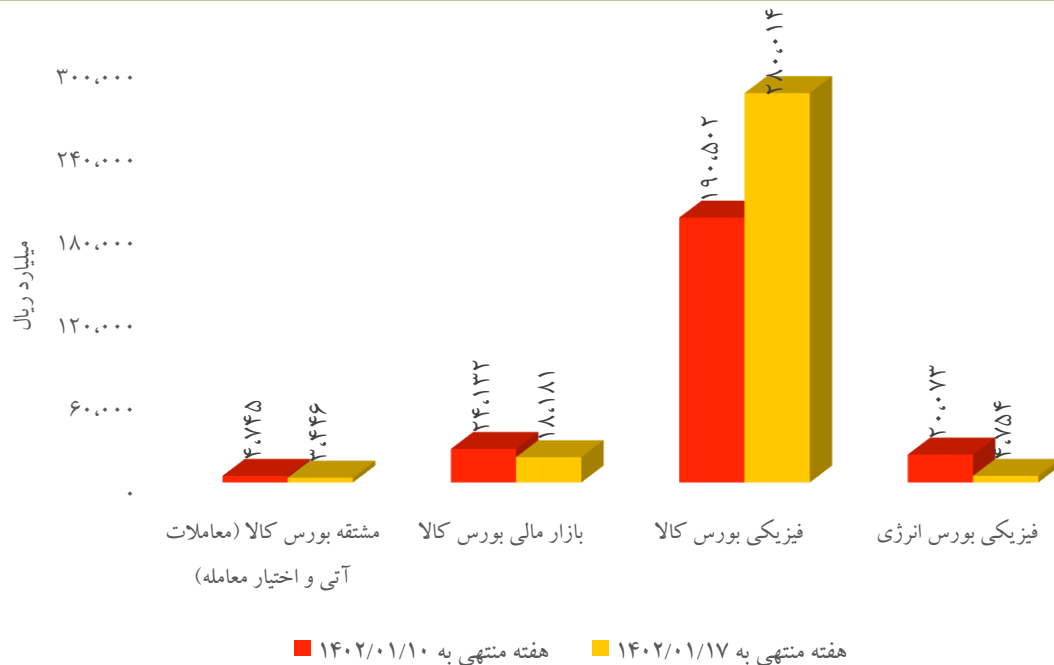
روند ارزش دلاری کل معاملات سهام و ارزش دلاری بازار سرمایه

خالص ورود (خروج) نقدینگی و ارزش صندوق‌های درآمد ثابت



معاملات بورس کالا و انرژی

مقایسه هفتگی مجموع ارزش معاملات فیزیکی، مشتقه و بازار مالی در بورس کالای ایران و معاملات فیزیکی بورس انرژی ایران



□ براساس اعلام انجمن جهانی فولاد و وزارت صمت، ایران در بین ۱۰ تولیدکننده بزرگ فولاد جهان قرار گرفته و براین اساس بالاترین رشد تولید در بین این کشورها طی ۱۱ ماه ۲۰۲۲ (۸.۵ درصد) را داشته است و همچنین ایران رتبه هفتم تولید جهان در ماه نوامبر سال جاری میلادی (آبان ماه) را احراز کرد. رقم رشد مذکور در پایان بهمن ماه سال جاری معادل ۲۷ درصد بوده است.

□ طبق پیش‌بینی انجمن صنایع همگن قطعه‌سازی کشور، صادرات قطعات خودرو در سال ۱۴۰۴ به ۶ میلیارد دلار می‌رسد.

## هفته‌نامه خبری - تحلیلی اقتصاد ایران و جهان

۱۹

هفته سوم فروردین‌ماه ۱۴۰۲

### معاملات بورس کالا و انرژی

□ با روند نزولی نرخ ارز آزاد قیمت اکثر کالاها، با افت همراه بودند.

### معاملات انواع کالاهای منتخب در بورس‌های کالا و انرژی

کالا	میانگین قیمت پایانی هفته جاری (ریال / کیلوگرم)	بازده هفتگی	نرخ داخلی (دلار نیما)	نرخ جهانی (دلار / تن)	مجموع ارزش معامله (میلیارد ریال)	مجموع عرضه (تن)	مجموع تقاضا (تن)	مجموع حجم قرارداد (تن)
پلی اتیلن سبک خطی	۳۳۸,۸۲۹	(۱۲.۰٪)	۹۲۳	۱,۰۱۷	۲,۲۹۳	۶,۷۶۸	۹,۴۸۰	۶,۷۶۸
پلی پروپیلن	۴۰۴,۲۴۵	(۹.۱٪)	۱,۱۰۱	۹۰۵	۶,۱۲۹	۱۵,۲۴۱	۳۱,۴۹۲	۱۵,۱۶۱
پی وی سی	۳۳۶,۶۹۴	(۱۲.۲٪)	۹۱۷	۸۰۰	۴,۱۹۵	۱۲,۴۶۰	۲۳,۰۵۵	۱۲,۴۶۰
پت	۵۰۶,۲۰۸	(۰.۸٪)	۱,۳۷۹	۱,۰۷۵	۶,۰۸۱	۱۲,۰۱۲	۲۳,۵۴۰	۱۲,۰۱۲
شمش روی	۱,۳۰۴,۴۴۲	۰.۶٪	۳,۵۵۳	۲,۸۰۲	۱,۰۴۴	۸۰۰	۲,۳۷۵	۸۰۰
سیمان تیپ ۲ فله	۷,۹۶۵	۵.۵٪	۲۲	-	۱۰,۱۲۹	۱,۳۸۲,۱۸۸	۱,۷۳۹,۱۷۹	۱,۲۷۱,۶۸۳
متانول	۸۶,۴۹۶	۰.۰٪	۲۳۶	۲۹۶	۲۱۴	۷,۶۶۲	۶,۱۲۰	۲,۴۷۵

## هفته‌نامه خبری - تحلیلی اقتصاد ایران و جهان

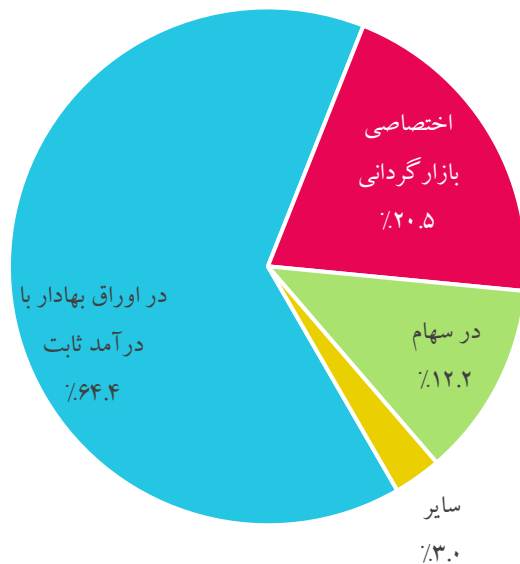
۲۰

هفته سوم فروردین‌ماه ۱۴۰۲

### صندوق‌های سرمایه‌گذاری

□ سایر صندوق‌ها، صندوق‌های در اوراق بهادار مبتنی بر سپرده کالایی، مختلط، خصوصی، پروژه‌ای، صندوق در صندوق، جسورانه و املاک و مستغلات را شامل می‌شوند. همچنین جمع کل ارزش خالص دارایی صندوق‌ها با ۱.۹ درصد رشد نسبت به هفته قبل به ۷۲۱.۳ همت رسید.

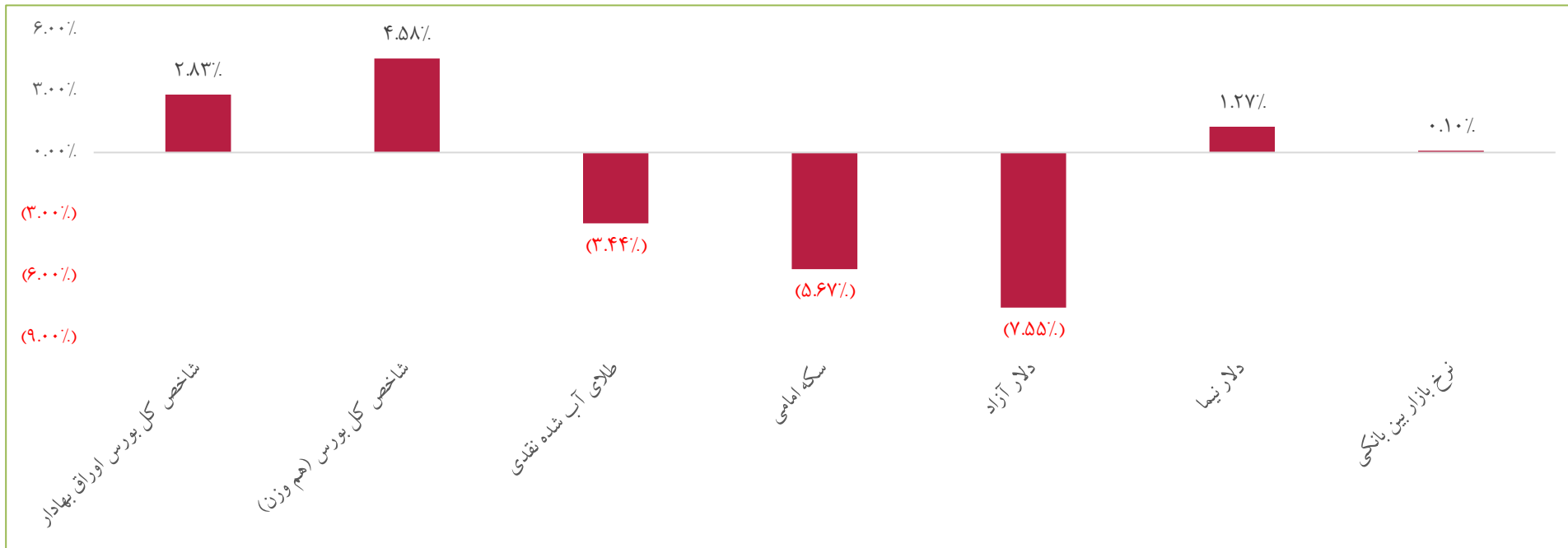
#### آخرین ترکیب صندوق‌های سرمایه‌گذاری براساس ارزش دارایی‌ها



#### آخرین اطلاعات تجمیعی انواع صندوق‌های سرمایه‌گذاری

نوع صندوق	مجموع ارزش خالص دارایی‌ها (میلیارد ریال)	میانگین وجه نقد	میانگین اوراق سهامی	میانگین سپرده بانکی	میانگین اوراق مشارکت	میانگین اوراق هفتگی
در اوراق بهادار با درآمد ثابت	۴,۷۳۰,۷۱۳	۰.۷٪	۱۲.۳٪	۳۰.۶٪	۵۳.۲٪	۰.۴٪
اختصاصی بازارگردانی	۱,۵۰۷,۸۴۳	۲.۴٪	۷۱.۳٪	۳.۱٪	۳.۶٪	۳.۳٪
در سهام	۸۹۴,۴۱۸	۰.۲٪	۹۲.۸٪	۳.۰٪	۱.۴٪	۲.۶٪
در اوراق بهادار مبتنی بر سپرده کالایی	۱۳۲,۰۱۲	۰.۱٪	۱۴.۲٪	۴.۱٪	۱۵.۰٪	(۲.۴٪)
مختلط	۴۷,۰۶۵	۰.۰٪	۶۰.۸٪	۱۰.۴٪	۲۵.۸٪	۲.۷٪
خصوصی	۱۴,۸۱۱	۰.۰٪	۳.۹٪	۳۲.۰٪	۱۱.۴٪	(۶.۴٪)
پروژه‌ای	۱۰,۱۹۸	۰.۰٪	۰.۰٪	۰.۱٪	۰.۰٪	۰.۰٪
صندوق در صندوق	۸,۶۶۲	۰.۰٪	۰.۰٪	۰.۳٪	۰.۰٪	۰.۸٪
جسورانه	۳,۳۱۵	۰.۲٪	۰.۹٪	۱۷.۹٪	۱۳.۴٪	۰.۶٪
املاک و مستغلات	۱,۶۷۴	۰.۹٪	۹.۷٪	۰.۰٪	۰.۰٪	۰.۰٪

مقایسه بازدهی بازار بورس با سایر بازارهای موازی

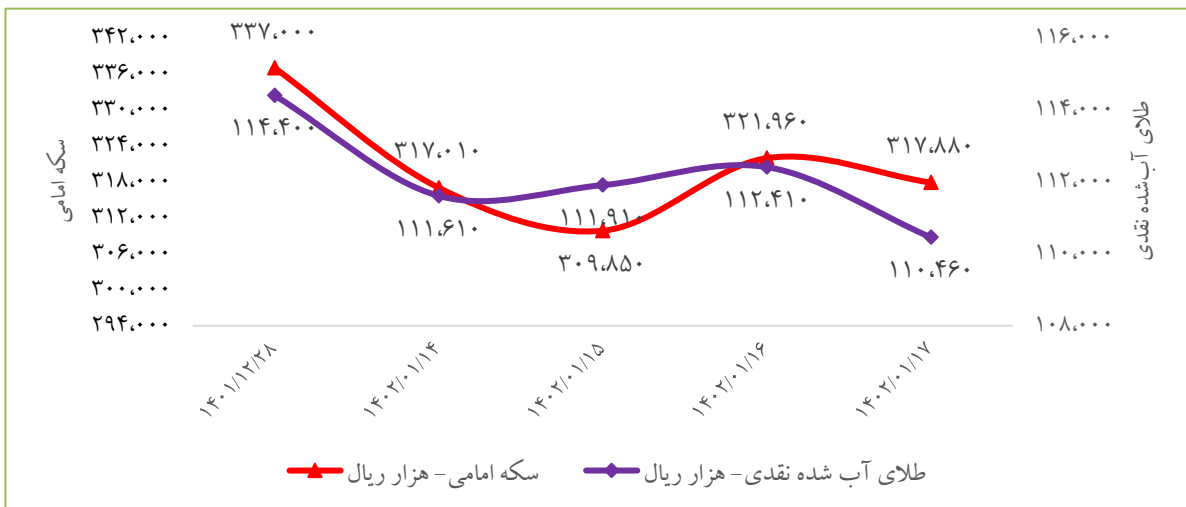


□ در بازارهای موازی بیشترین بازدهی هفتگی مربوط به شاخص کل بورس بوده و کمترین بازدهی هفتگی را دلار بازار آزاد دارا می باشد.

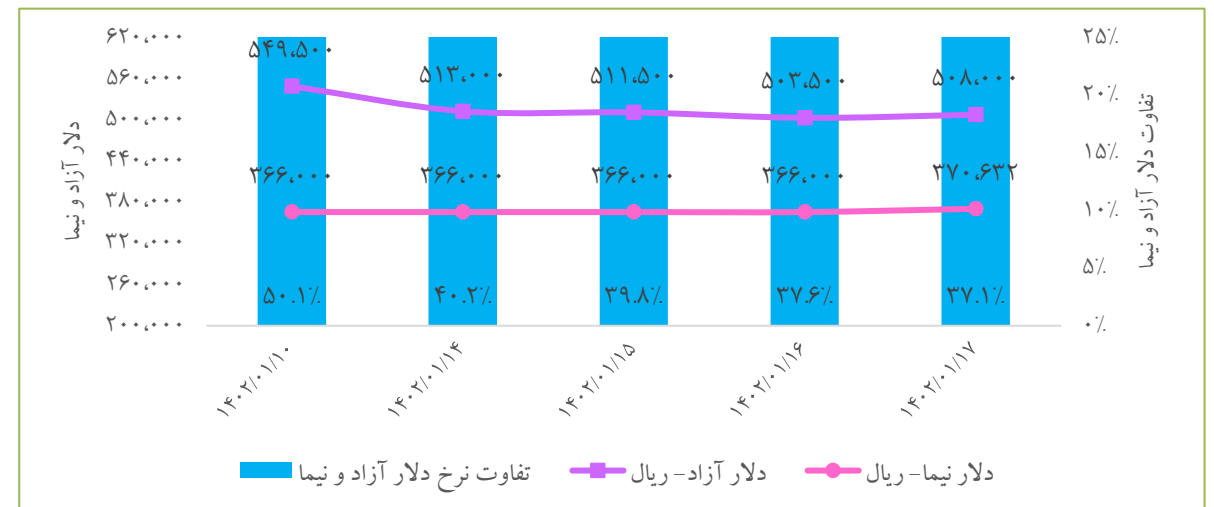
آخرین وضعیت دلار، طلا و سکه در بازار

در هفته جاری نرخ ارز آزاد با افت بازدهی ۷.۶ درصدی به ۵۰۸ هزار ریال رسیده که ۳۷.۱ درصد بالاتر از دلار نیما بود. تغییر دستورالعمل بانک مرکزی در کاهش سهمیه کد ملی از ۵۰۰۰ یورو به ۲۰۰۰ یورو و معادل آن و لزوم افتتاح حساب ارزی برای متقاضیان و گام‌های مؤثر دولت در توسعه روابط بین‌المللی، از عوامل مؤثر بر کاهش قیمت ارز است. همچنین نرخ‌های سکه امامی با ۵.۷ درصد افت به ۳۱۷،۸۸۰ هزار ریال و طلای آب شده نقدی با ۳.۴ درصد افت به ۱۱۰،۴۶۰ هزار ریال رسیده‌اند (بازدهی سکه امامی و طلای آب شده نقدی بعلت تعطیلات عید نوروز از تاریخ ۱۴۰۱/۱۲/۲۸ محاسبه گردیده است).

روند قیمتی طلا و سکه امامی

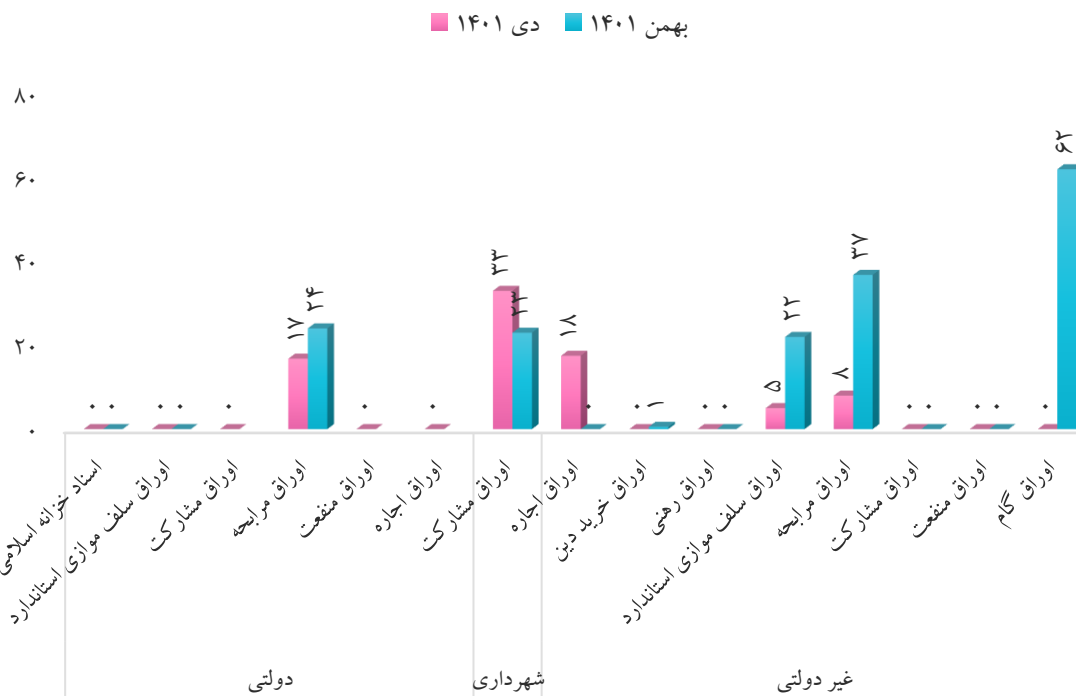


نرخ‌های دلار آزاد، سامانه نیما و تفاوت آن‌ها



تامین مالی بازار سرمایه

ترکیب اوراق بدهی منتشر شده (هزار میلیارد ریال)

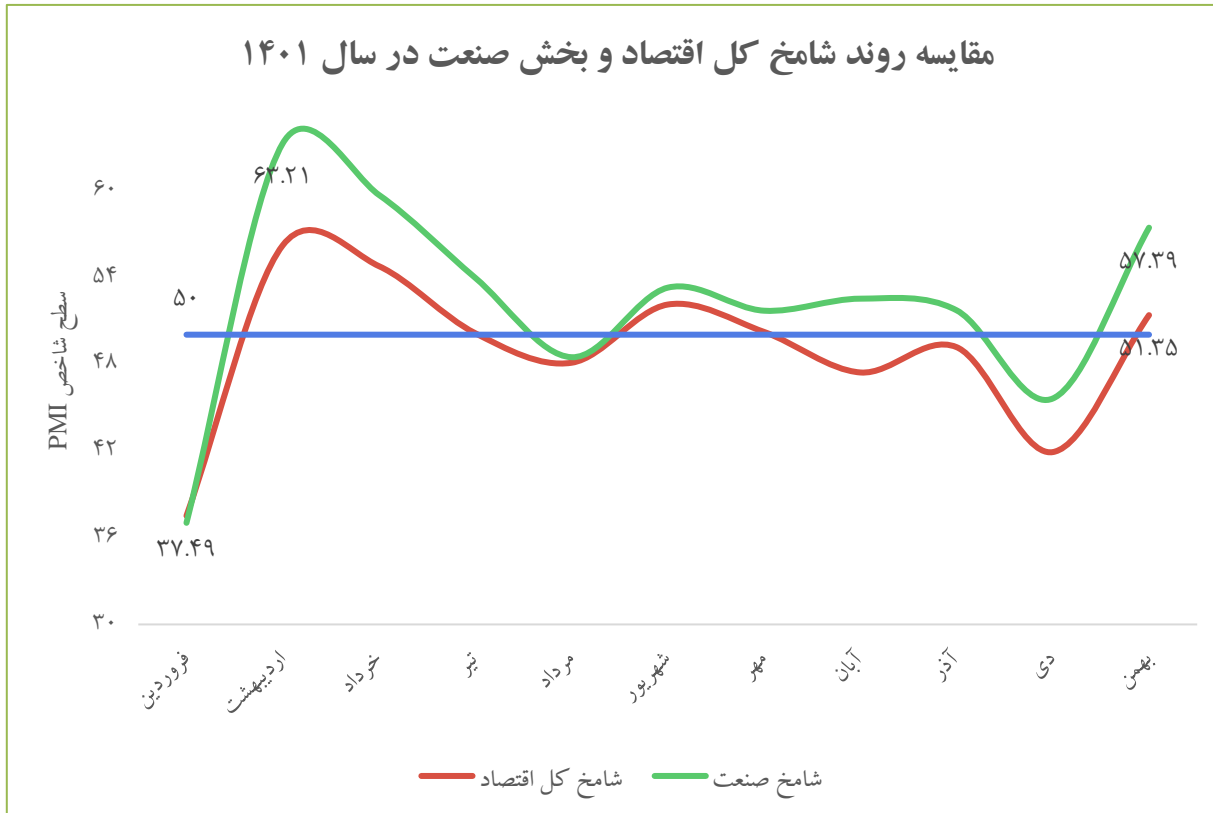


□ تامین مالی از طریق بازار سرمایه در ۱۱ ماهه ۱۴۰۱ با بیش از ۲۹ درصد افت نسبت به دوره مشابه قبل به ۴۲۳۱ هزار میلیارد ریال و همچنین در بهمن‌ماه سال جاری با بیش از ۸۶ درصد رشد نسبت به ماه قبل به ۷۵۳ هزار میلیارد ریال رسید.

□ عوامل اصلی تشکیل دهنده تامین مالی طی یازده ماهه ۱۴۰۱، افزایش سرمایه با سهم ۴۵ درصد و انتشار اوراق با سهم ۵۲ درصد است.

□ از مبلغ ۱۶۸ هزار میلیارد ریال اوراق بدهی منتشر شده در بهمن‌ماه ۷۲.۱ درصد اوراق غیردولتی (عمدتاً اوراق مرابحه)، ۱۴.۳ درصد اوراق دولتی و مابقی شهرداری می‌باشند.

شاخص مدیران خرید (PMI) در ایران



□ شاخص مدیران خرید (تعدیل فصلی نشده) کل اقتصاد در بهمن ماه به عدد ۵۱.۳۵ رسیده است و فعالیت شرکت‌ها برخلاف رکود شدید در دی ماه، طبق روال پایان سال در بهمن ماه رشد داشته است. در بهمن ماه همه مولفه‌های اصلی به غیر از میزان سفارشات جدید مشتریان و موجودی مواد اولیه یا لوازم خریداری شده، سایر شاخص‌ها بیشتر از ۵۰ گزارش شده‌اند.

□ شاخص مدیران خرید صنعت (تعدیل فصلی نشده) در بهمن ماه به عدد ۵۷.۳۹ رسیده و بیشترین میزان ۸ ماهه اخیر را ثبت کرده و در میان مولفه‌های اصلی، به غیر از موجودی مواد اولیه که با کاهش شدید همراه بوده، سایر مولفه‌های اصلی نسبت به دی ماه افزایش داشته‌اند.

□ در بهمن ماه، فعالیت تولیدکنندگان در مقایسه با دی ماه افزایش داشته و تولید با سرعت بیشتری افزایش داشته، اما اعتماد به آینده به دلیل بی‌ثباتی شدید نرخ ارز و تورم قیمت تولید ضعیف است و تولیدکنندگان در تولید و زنجیره تامین دچار مشکل بودند.



### نهادها و محصولات صنعت دام و طیور

معجوز بهداشتی واردات گوشت مرغ گرم به میزان ۵۰ هزار تن صادر شد.

درخواست تمدید مصوبه سران قوا درباره کاهش مالیات بر ارزش افزوده از ۹ به ۱ درصد کالاهای اساسی (از جمله گندم، برنج، دانه روغنی، روغن خام، گوشت قرمز، گوشت مرغ، قند، شکر و انواع حبوبات) در سال جدید.

صادرات سیب و پرتقال آزاد شد. حدود ۵۵۰ هزار تن سیب درختی به ارزش ۱۷۲ میلیون دلار در یازده ماهه سال گذشته از کشور صادر شد. این میزان صادرات سیب به کشورهای نظیر پاکستان، عراق، هندوستان، روسیه و افغانستان صورت گرفته است. ایران رتبه سوم جهانی را به لحاظ سطح باغات سیب و رتبه چهارم جهانی را از نظر تولید انواع سیب درختی دارد.

مجری طرح گندم کشور گفت: با ادامه شرایط مناسب بارش، دما و رطوبت در فروردین و اردیبهشت سال جاری، حدود ۸ تا ۸.۵ میلیون تن گندم توسط دولت و بخش خصوصی از کشاورزان خریداری شود.

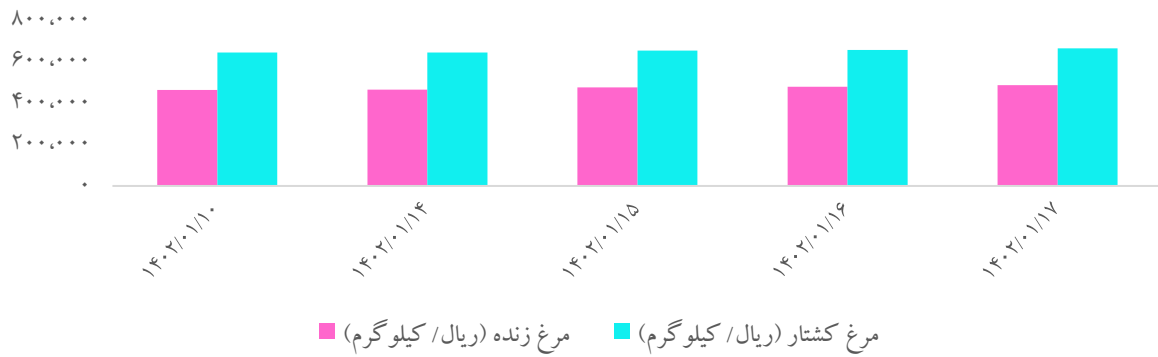
\* قیمت گندم به علت عدم انتشار اطلاعات در وبسایت itpnews، منتهی به تاریخ ۵ فروردین ماه ۱۴۰۲ می‌باشد.

### قیمت‌های داخلی برخی از نهادها و محصولات صنعت دام و طیور

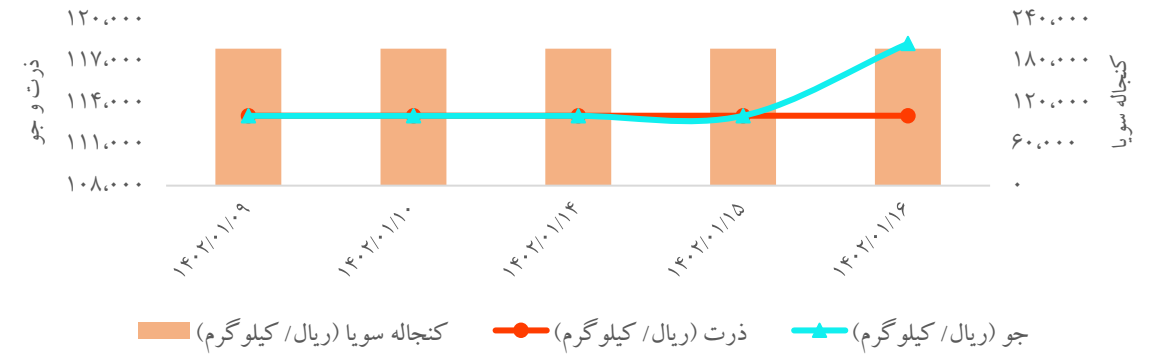
کالا	واحد سنجش	آخرین قیمت	بازده هفتگی
گندم*	ریال / کیلو گرم	۱۲۹,۶۶۷	۰.۰٪
کنجاله سویا	ریال / کیلو گرم	۱۹۸,۱۴۲	۰.۰٪
ذرت	ریال / کیلو گرم	۱۱۳,۰۵۰	۰.۰٪
جو	ریال / کیلو گرم	۱۱۸,۲۷۰	۴.۶٪
جوجه یکروزه گوشتی	ریال / قطعه	۱۸۶,۶۴۶	۱۹.۲٪
مرغ زنده	ریال / کیلو گرم	۴۸۴,۴۰۹	۴.۸٪
مرغ کشتار	ریال / کیلو گرم	۶۶۱,۴۹۶	۳.۰٪
جوجه یکروزه تخمگذار	ریال / قطعه	۱۳۷,۵۰۰	۰.۰٪
تخم مرغ	ریال / کیلو گرم	۳۲۰,۵۰۰	(۲.۶٪)
دام کشتار	ریال / کیلو گرم	۲,۸۶۵,۶۲۵	۰.۳٪
دام زنده	ریال / کیلو گرم	۱,۳۷۸,۷۵۰	(۰.۹٪)

نهادها و محصولات صنعت دام و طیور

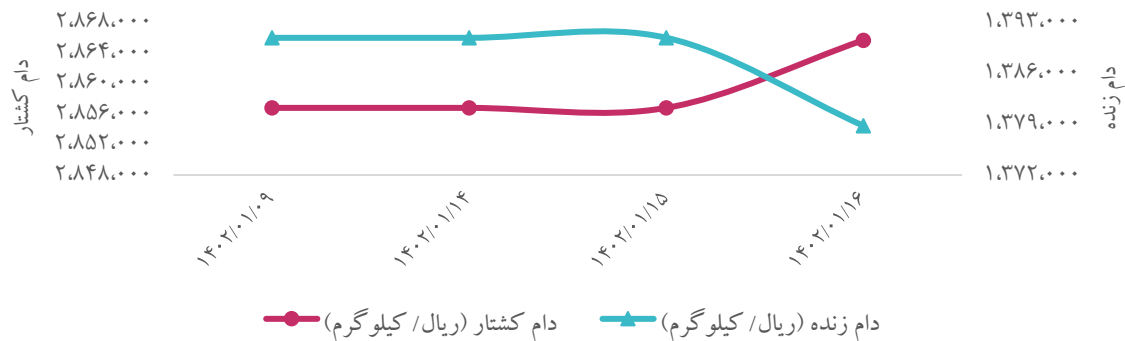
روند هفتگی قیمت مرغ زنده و کشتار



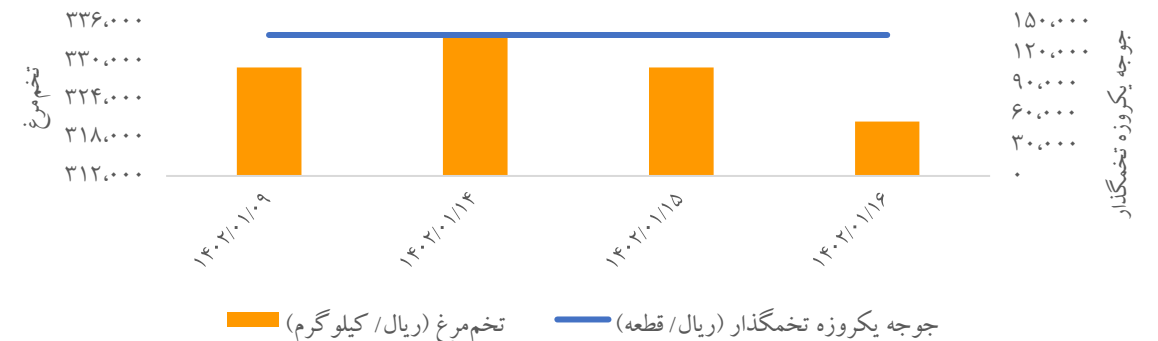
روند هفتگی قیمت انواع نهاده‌های کشاورزی



روند هفتگی قیمت دام زنده و کشتار



روند هفتگی قیمت جوجه یکروزه تخمگذار و تخم مرغ



### مهم‌ترین اخبار در حوزه دانش‌بنیان‌ها و استارت‌آپ‌ها

□ همراه اول طی یک ماه گذشته بیش از ۳۴۳۷ میلیارد تومان درآمد شناسایی کرده که بخش اعظم آن از درآمد کارکرد مشترکین خطوط دائمی و اعتباری است. این رقم نسبت به بهمن‌ماه ۷ درصد افزایش داشته است. با توجه به سهم قابل توجه اینستاگرام در مصرف اینترنت، فیلتر این پلتفرم طی شش ماه گذشته، درآمد همراه اول از کارکرد مشترکین خطوط دائمی و اعتباری همچنان از ارقام ثبت‌شده در مرداد و شهریور ۱۴۰۱ کمتر است.

□ تپسی در اسفندماه سال ۱۴۰۱ بیش از ۷۹ میلیارد تومان درآمد شناسایی کرده است. درآمد شناسایی شده تپسی در سال ۱۴۰۱ نزدیک به ۶۲۷ میلیارد تومان است که نسبت به سال ۱۴۰۰ بیش از ۲.۳۵ برابر شده است. با توجه به عرضه اولیه تپسی و تأمین مالی از بازار سرمایه، این شرکت توانسته با گسترش فعالیت خود، افزایش قابل توجه درآمد را تجربه کند.

□ آمریکا در لایحه‌ای که برای محدودسازی فناوری ICT مرتبط با دولت‌های متخاصم خود از جمله چین و ایران ارائه شده جریمه‌ای معادل یک میلیون دلار یا ۲۰ سال زندان برای خاطیان در نظر گرفته است.

□ با راه‌اندازی پروژه Kuiper تا پایان سال جاری میلادی، آمازون رقیب جدید استارلینک خواهد شد.

□ سهم دولت از درآمد ارائه خدمات مکالمات ویدئویی تا پایان سال ۱۴۰۳، هشت درصد تعیین شد.

□ درآمد های وب در اسفندماه سال گذشته با رشد بیش از ۴۳ درصد به ۲۰۱ میلیارد تومان رسیده است. بر این اساس، درآمد های وب طی سال ۱۴۰۱ به ۲۷۲۶ میلیارد تومان رسیده که رشد حدود ۴ درصدی نسبت به سال ۱۴۰۰ دارد.

شناسنامه و بیانیه سلب مسئولیت

شناسنامه

بیانیه سلب مسئولیت

محتوای سری گزارش‌های "تحلیل بازارها"، حاصل تلاش گروهی متشکل از تحلیل‌گران سازمان اقتصادی کوثر، شرکت سرمایه‌گذاری آوا نوین و شرکت سبدگردان فراز است که اسامی ایشان عبارت است از:

سرکار خانم دکتر علیمردانی

راهبری و نظارت: جناب آقای دکتر جعفری

این گزارش صرفاً جهت اطلاع فعالین بازارها تهیه شده است و محتوای آن نباید به تنهایی جهت اخذ تصمیمات سرمایه‌گذاری مورد استفاده قرار گیرد و مسئولیت صحت و کفایت اطلاعات افشا شده توسط سازمان‌ها و نهادهای ناشر اطلاعات با استفاده‌کنندگان محترم گزارش است.



سبدگردان فراز



شرکت سرمایه‌گذاری آوا نوین  
(سهامی عام)



سازمان اقتصادی کوثر