



# هفته‌نامه خبری-تحلیلی اقتصاد ایران و جهان

تاریخ گزارش: ۱۴۰۲/۰۱/۲۵

شماره گزارش: ۳۰



سازمان اقتصادی کوثر



آفاق  
شرکت سرمایه‌گذاری آواذین  
(سهامی عام)



سبذگردان فراز

اقتصاد جهان

۱ مهم‌ترین اطلاعات اقتصادی بین‌المللی در هفته جاری و آتی

۲ نرخ تورم مصرف‌کننده در جهان

۳ شاخص مدیران خرید صنعتی در جهان

۴ نرخ بهره کشورهای منتخب و اوراق قرضه ایالات متحده

۵ بورس‌های اصلی منطقه و جهان

۶ طلای جهانی و ارزها

۷ نفت خام و گاز طبیعی

۸ محصولات پتروشیمی و کرک اسپرد فرآورده‌های نفتی

۹ شاخص‌های کالایی و فلزات پایه

۱۰ کالاهای کشاورزی

۱۱ بازار رمز ارزها

مهم‌ترین اطلاعات اقتصادی بین‌المللی در هفته جاری

- ❑ صندوق بین‌المللی پول اعلام کرد که ۹۰ درصد اقتصادهای توسعه‌یافته جهان در سال ۲۰۲۳ رشد منفی در تولید ناخالص داخلی خواهند داشت. همچنین این صندوق پیش‌بینی کرد که رشد اقتصاد جهان طی پنج سال آینده ضعیف‌ترین رشد اقتصادی از سال ۱۹۹۰ خواهد بود.
- ❑ هشدار اقتصاددان معروف درباره بدترین سقوط اقتصاد جهان در تابستان سال جاری
- ❑ تولید ناخالص داخلی کشورهای گروه بریکس بیشتر از کشورهای گروه ۷
- ❑ بانک مورگان استنلی آمریکا اعلام کرد که پس از بحران بانکی، بحران بزرگ در بازار املاک تجاری آمریکا اتفاق می‌افتد و این بحران بسیار بزرگتر از بحران مالی سال ۲۰۰۹-۲۰۰۸ خواهد بود.
- ❑ از آنجا که اتحادیه اروپا قراردادهای بلندمدت با کشورهای صادرکننده گاز LNG نبسته است، لذا پیش‌بینی می‌شود این اتحادیه برای زمستان پیش‌رو با هزینه‌های سنگینی در تامین انرژی مورد نیاز خود مواجه شود.
- ❑ ورشکستگی شرکت‌ها در آلمان در اسفندماه گذشته به بالاترین سطح در سه سال اخیر رسید و در همین حال ده‌ها بیمارستان نیز به دلیل کمبود بودجه در معرض ورشکستگی هستند.
- ❑ اعتصاب در پالایشگاه‌های فرانسه سبب شده است تا جایگاه‌های بنزین در این کشور با کمبود سوخت مواجه شوند.
- ❑ روسیه به غرب هشدار داد اگر موانع صادرات کالاهای کشاورزی لغو نشود، به توافق صادرات غلات از بندر دریای سیاه عمل نخواهد کرد.
- ❑ روسیه قرار بود تولید نفت خود را ۵۰۰ هزار بشکه در روز کم کند، اما به نظر می‌رسد که ۴۰ درصد بیش از این رقم کاهش تولید اعمال کرده است.
- ❑ روسیه در سال جاری برای نخستین بار صادرات سوخت به ایران را از طریق راه‌آهن آغاز کرد.
- ❑ افزایش عرضه نفت خام عربستان به پالایشگاه‌های آسیا با وجود برنامه کاهش تولید بیش از یک میلیون بشکه نفت در روز

مهم‌ترین اطلاعات اقتصادی بین‌المللی در هفته جاری و آتی

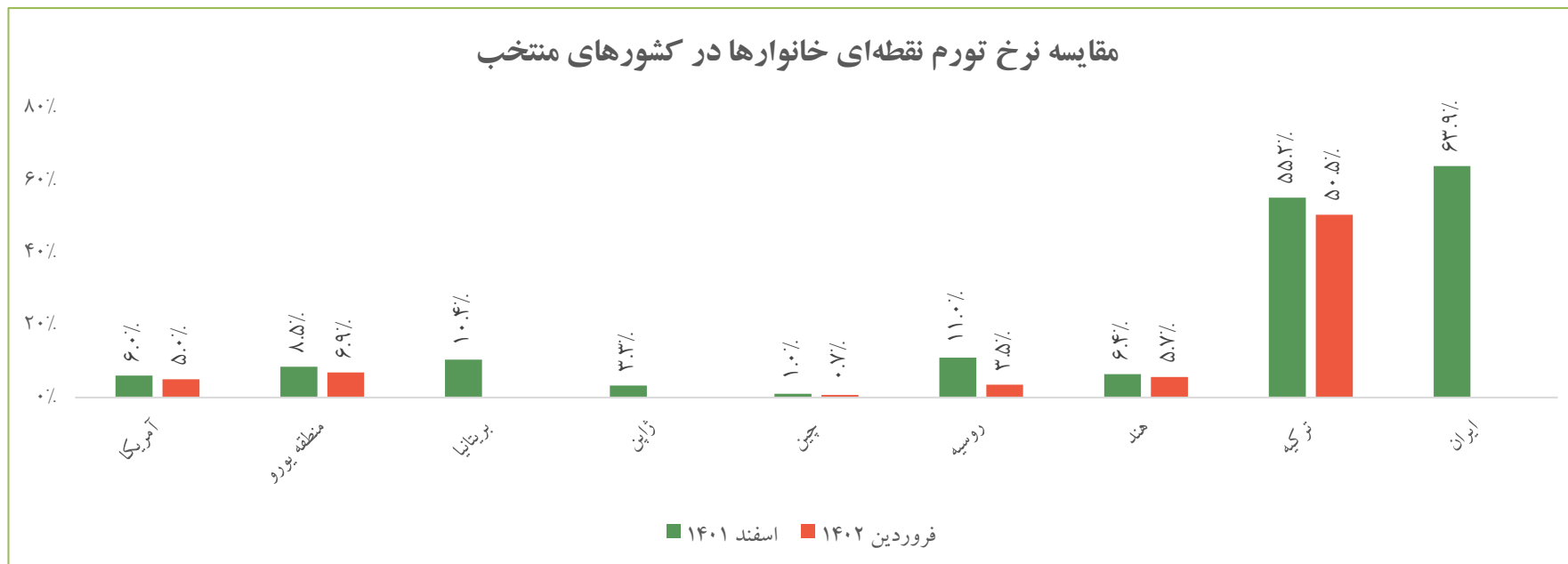
مهم‌ترین اطلاعات اقتصادی بین‌المللی در هفته آتی

تاریخ انتشار	رویداد	میزان قبلی	میزان پیش‌بینی شده
۱۴۰۲/۰۱/۱۴	نرخ خرده‌فروشی ماهانه (آمریکا)	(۰.۲٪)	(۰.۴٪)
۱۴۰۲/۰۱/۳۰	نرخ تورم CPI نقطه‌ای (بریتانیا)	۱۰.۴٪	۹.۸٪
۱۴۰۲/۰۱/۳۱	تقاضای بیمه بیکاری (آمریکا)	۲۳۹k	۲۴۰k
۱۴۰۲/۰۲/۰۱	شاخص اولیه PMI برای بخش تولید صنعتی (آمریکا)	۴۹.۲	۴۹.۰
۱۴۰۲/۰۱/۲۸	نرخ GDP فصلی (چین)	۲.۹٪	۴٪

مهم‌ترین اطلاعات اقتصادی بین‌المللی در هفته جاری

تاریخ انتشار	رویداد	میزان قبلی	میزان پیش‌بینی شده	میزان تحقق شده
۱۴۰۲/۰۱/۱۸	نرخ بیکاری (آمریکا)	۳.۶٪	۳.۶٪	۳.۵٪
۱۴۰۲/۰۱/۱۲	نرخ تورم CPI نقطه‌ای (آمریکا)	۶٪	۵.۱٪	۵٪
۱۴۰۲/۰۱/۲۴	تقاضای بیمه بیکاری (آمریکا)	۲۲۸k	۲۳۳k	۲۳۹k

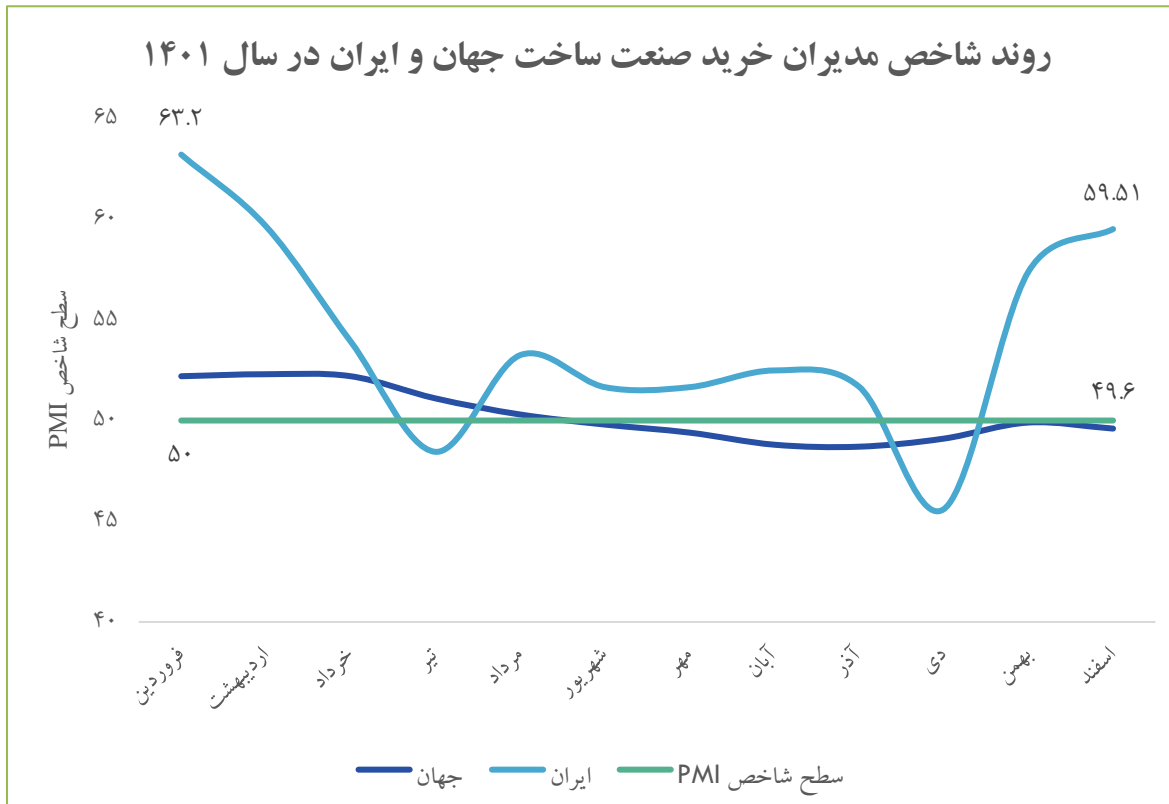
نرخ تورم مصرف‌کننده در جهان



□ نرخ تورم ماه مارس ایالات متحده آمریکا به سمت تعدیل شدن حرکت کرده است، به طوری که نرخ تورم مصرف‌کننده به صورت ماهانه با ۰.۳ واحد درصد

افت به ۰.۱ درصد و به صورت نقطه‌ای با ۱ واحد درصد افت به ۵ درصد (کاهش برای نهمین دوره متوالی و کمترین میزان از ماه می ۲۰۲۱) رسیده‌اند.

شاخص مدیران خرید صنعتی در جهان



□ شاخص مدیران خرید صنعتی جهان با افت ۰.۳ واحد درصدی به

۴۹.۶ واحد در ماه مارس ۲۰۲۳ رسید. از جمله دلایل افت

شاخص، تضعیف چشم‌انداز اقتصادی و فشار ناشی از افزایش

هزینه‌های زندگی بودند.

□ کشورهای جمهوری چک، اتریش، آلمان، هلند و برزیل

نامناسب‌ترین شاخص تولید صنعتی و کشورهای هند، میانمار،

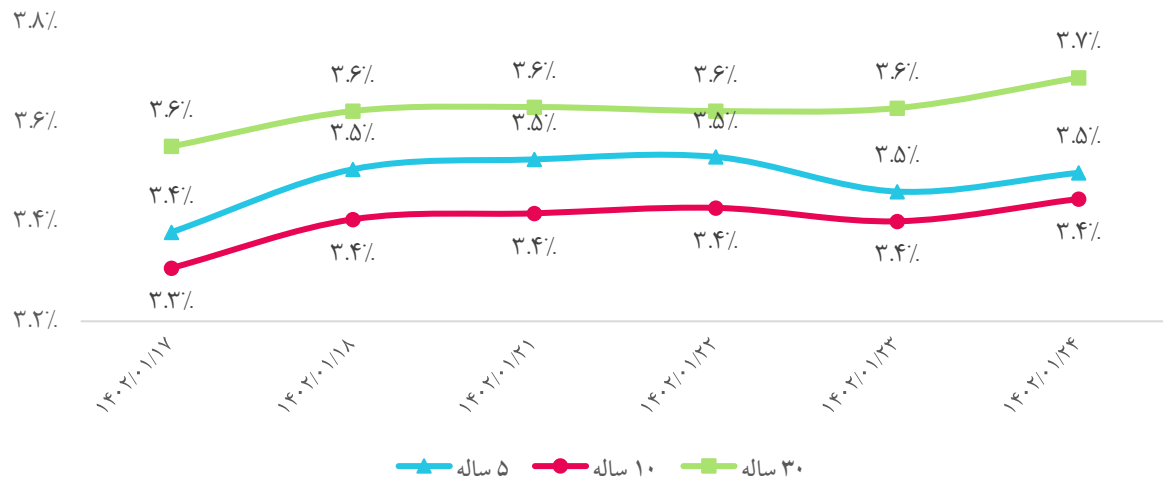
روسیه، تایلند و یونان وضعیت مناسب‌تر اقتصادی را دارا هستند.

نرخ بهره کشورهای منتخب و اوراق قرضه ایالات متحده

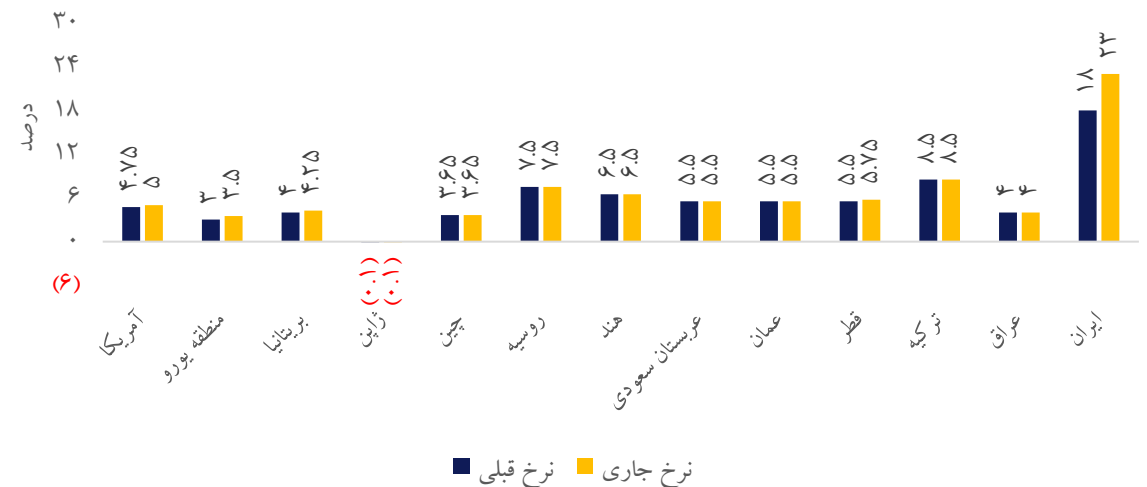
کاهش نرخ تورم مصرف کننده آمریکا در ماه مارس، سبب شد تا بازارها بیش از پیش، روی قریب الوقوع بودن توقف افزایش نرخ بهره توسط فدرال رزرو حساب باز کنند. البته بازارها بر اساس صورت جلسه قبلی فدرال رزرو، پیش بینی می کنند که در نشست بعدی بانک مرکزی آمریکا در ماه می، نرخ بهره ۰.۲۵ واحد درصد افزایش یابد. همچنین در هفته جاری اوراق قرضه خزانه داری آمریکا با سرسیدهای ۵، ۱۰ و ۳۰ ساله ۰.۱ درصد رشد نمودند.

بانک های مرکزی عربستان، عمان و قطر در ماه آوریل سال ۲۰۲۳، نرخ بهره خود را ۲۵ واحد درصد تحت تاثیر سیاست های فدرال رزرو افزایش دادند. بانک مرکزی هند پس از شش دوره افزایش متوالی، در نشست ماه آوریل ۲۰۲۳ نرخ بهره خود را با ۲۵ واحد درصد افزایش (برخلاف انتظار افزایش ۰.۵ واحد درصدی) به ۶.۵ درصد رساند. به گفته سیاست گذاران، توقف در افزایش نرخ (مطابق انتظار) فقط برای این جلسه بود.

روند اوراق قرضه خزانه داری ایالات متحده آمریکا



مقایسه نرخ بهره در کشورهای منتخب



شاخص‌های سهام در نقاط مختلف جهان

منطقه / کشور	شاخص	آخرین مقدار شاخص	بازده هفتگی
آمریکا ایالات متحده آمریکا	Dow Jones	۳۴,۰۳۰	۱.۶٪
	S&P 500	۴,۱۴۶	۱.۰٪
	Nasdaq Composite	۱۲,۱۶۶	۰.۶٪
اروپا	Euro Stoxx 50	۴,۳۶۳	۱.۲٪
	FTSE 100	۷,۸۴۳	۱.۳٪
	DAX	۱۵,۷۲۹	۰.۸٪
	CAC 40	۷,۴۸۱	۲.۱٪
روسیه	Moex	۲,۵۴۴	۱.۸٪
آسیای شرقی و جنوبی	Nikkei 225	۲۸,۱۵۷	۲.۵٪
	Hang Seng	۲۰,۳۴۴	۰.۱٪
	S&P/ASX 200	۷,۳۲۴	۱.۵٪
	MSCI	۲,۸۲۹	۱.۴٪
	Shanghai Composite	۳,۳۱۸	۰.۲٪
غرب آسیا	Nifty 50	۱۷,۸۲۸	۱.۳٪
	Tadawul All Share	۱۰,۹۶۵	۰.۵٪
	DFM General	۳,۴۹۷	۲.۰٪
ترکیه	BIST 100	۵,۱۳۶	۴.۵٪
آفریقا آفریقای جنوبی	FTSE/JSE All Share	۷۸,۴۶۳	۱.۷٪

بورس‌های اصلی منطقه و جهان

□ در بحبوحه کاهش نرخ تورم مصرف‌کننده ایالات متحده آمریکا در ماه مارس اندکی بهتر از حد انتظار و ایجاد امیدواری نسبت به عقب‌نشینی فدرال رزرو از سیاست‌های انقباضی و همچنین افزایش مطالبات بیکاری برای اولین بار در سه هفته اخیر، شاخص‌های سهام در نقاط مختلف جهان با رشد همراه بودند.

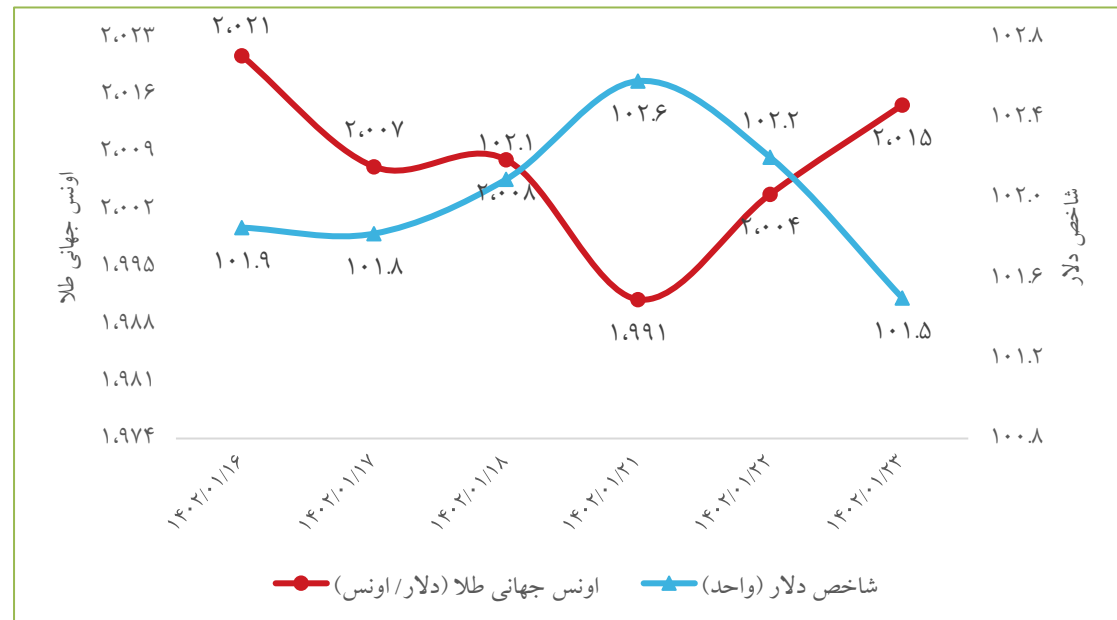


طلای جهانی و ارزها

□ در هفته جاری، شاخص دلار در آستانه انتشار آمارهای تورم آمریکا کاهش یافت. پس از اینکه تعداد فرصت‌های شغلی آمریکا دوباره گمانه‌زنی در مورد یک افزایش نرخ بهره دیگر از سوی بانک مرکزی آمریکا را شعله‌ور کرد، قیمت اونس جهانی طلا کاهش یافت اما ادامه ریسک‌های اقتصادی مانع از کاهش بیشتر قیمت آن گردید.

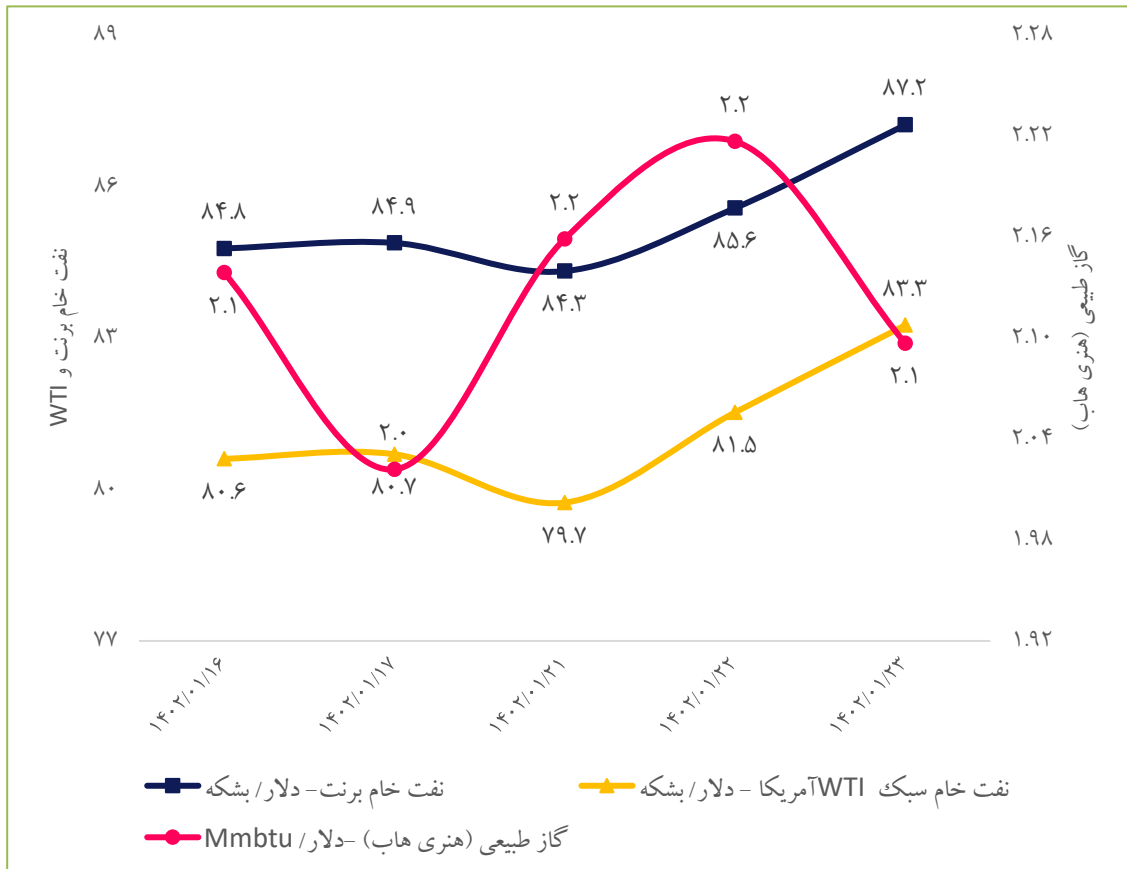
تغییرات بازار جهانی طلا و ارزها

بازده هفتگی	آخرین قیمت	طلا و ارز
(۰.۳٪)	۲,۰۱۵	اونس جهانی طلا (دلار/ اونس)
(۰.۳٪)	۱۰۱.۵	شاخص دلار
۱.۶٪	۲,۰۴۰	قیمت جهانی هر اونس طلا در مقابل دلار آمریکا (XAU/USD)
۰.۸٪	۱.۰۹۸۹	ارزش یورو به دلار
۰.۲٪	۱.۲۴۸	ارزش پوند به دلار
۱.۴٪	۱۳۳.۱۲	ارزش دلار به ین ژاپن
(۰.۱٪)	۶.۸۷۳۰	ارزش دلار به یوان چین
۰.۳٪	۱۹.۳۲۱	ارزش دلار به لیر ترکیه



نفت خام و گاز طبیعی

روند قیمت‌های جهانی نفت و گاز طبیعی



به دنبال کاهش شاخص دلار آمریکا، انتظار برای اعمال محرک‌های اقتصادی از سوی چین، تقاضای خوب در سایر کشورهای آسیایی و کاهش ذخایر نفت آمریکا، قیمت‌های نفت خام برنت و WTI آمریکا در هفته جاری افزایش یافتند. همچنین قیمت نفت اوپک با ۰.۱ درصد افت در این هفته به ۸۵.۴ دلار بر بشکه رسید.

اداره اطلاعات انرژی آمریکا اعلام کرد با توجه به تصمیم اخیر اوپک و متحدانش برای کاهش ۱.۱۶ میلیون بشکه‌ای تولید از آغاز ماه آینده میلادی، رشد تولید آمریکا، برزیل، کانادا و گویان در سال جاری بیشتر از اوپک خواهد بود.

با ادامه‌دار بودن تضعیف تقاضا، افزایش دما و ذخیره‌سازی، قیمت گاز طبیعی در هفته جاری نیز افت نمود. هزینه واردات LNG اتحادیه اروپا در سال ۲۰۲۲ بیش از سه برابر شده و به ۱۹۰ میلیارد دلار رسیده است.

محصولات پتروشیمی و کرک اسپرد فرآورده‌های نفتی

□ شاخص کرک اسپرد با افت ۱۵ درصدی به ۱۰.۷ واحد و شاخص محصولات پتروشیمی با ۱ درصد رشد به ۱۲۸ واحد رسیدند.

کرک اسپرد فرآورده‌های نفتی

رشد هفتگی	آخرین نرخ (دلار/ بشکه)	فرآورده
۱٪	۸۵.۸	میانگین قیمت نفت
(۵٪)	(۵.۳)	نفتا
(۷٪)	۲۲.۹	بنزین
(۶٪)	۱۸.۲	نفت سفید
(۱۶٪)	۱۹.۷	گازوئیل
(۲٪)	(۱۶.۲)	وکیوم باتوم
۸٪	(۱۰.۹)	نفت کوره

قیمت‌های جهانی محصولات پتروشیمی

محصول پتروشیمی	آخرین قیمت (دلار/تن)	بازده هفتگی
متانول آسیا - CFR چین	۲۹۴	(۱٪)
اوره - چین	۳۴۳	۹٪
بنزن - کره	۱۰,۱۷	۵٪
اتیلن - کره	۹۱۰	۰٪
پلی اتیلن سبک - خلیج فارس	۱,۰۱۴	۰٪
پلی اتیلن سنگین - خلیج فارس	۹۷۳	۰٪

### شاخص‌های کالایی و فلزات پایه

- عوامل موثر بر شاخص بالتیک، شاخص شناورهای Capesize و Panamax و Supramax می‌باشند. شاخص بالتیک به کمترین میزان بیش از یک هفته خود رسید، زیرا سود در بخش کشتی‌های بزرگتر با ضعف در کشتی‌های کوچکتر جبران شد. شاخص کالای اساسی در جهان (CRB) با بازگشایی بازارهای چین و چشم‌انداز احتمال نزدیک شدن بانک‌های مرکزی جهان به افزایش نهایی خود به بالای ۳۰۰ واحد (سطحی که از ماه ژانویه مشاهده نشده بود) برگشت.
- قیمت مس به دلیل تضعیف شاخص دلار آمریکا، انتظارات افزایش تقاضا و نگرانی‌های مداوم از عرضه پایین، رشد نمود.

### قیمت‌های جهانی فلزات پایه در بورس فلزات لندن

کالا	آخرین قیمت (دلار/تن)	بازده هفتگی
مس	۸,۹۶۲	۲.۱٪
آلومینیوم	۲,۳۲۶	(۰.۸٪)
روی	۲,۷۸۷	(۰.۶٪)
قلع	۲۴,۰۸۷	(۲.۱٪)
سرب	۲,۱۲۳	۰.۶٪
سنگ آهن ۶۲٪ (فوب چین)	۱۲۰.۵	۰.۷٪

### شاخص‌های کالایی

شاخص	آخرین شاخص	بازده هفتگی
بالتیک خشک	۱,۴۷۴	(۱.۵٪)
کالا‌های اساسی در جهان (CRB)	۳۰۴	۱.۶٪
بورس فلزات لندن (LME)	۳,۹۸۶	۱.۵٪
کالا‌های اساسی گلدمن ساکس اس اند پی (S&P GSCI)	۳,۴۸۵	۲.۰٪

### کالاهای کشاورزی

#### قیمت‌های جهانی کالاهای کشاورزی

کالا	واحد سنجش	آخرین قیمت	بازده هفتگی
گندم	دلار/بوشل	۶۷۸.۶	(۰.۲٪)
دانه سویا	دلار/بوشل	۱,۵۰۵.۵	(۰.۳٪)
کنجاله سویا	دلار/تن	۴۶۰.۹	۲.۲٪
روغن سویا	دلار/پوند	۵۴.۰	(۲.۱٪)
ذرت	دلار/بوشل	۶۵۶.۰	۰.۶٪
جو	دلار/بوشل	۳۳۳.۵	(۱.۴٪)
شکر	دلار/پوند	۲۴.۱	۴.۹٪
گاو پرواری	دلار/پوند	۲۰۳.۰	۰.۲٪
گاو زنده	دلار/پوند	۱۷۵.۲	۱.۵٪
گوشت گاو	رنال برزیل / کیلوگرم	۱۹.۶	۰.۶٪
طیور	رنال برزیل / کیلوگرم	۶.۸	(۲.۶٪)
تخم مرغ	دلار/دوجین	۲.۳	(۱۸.۹٪)
شیر	دلار/CWT	۱۸.۶	۰.۳٪
ماهی سالمون	کرون نروژ/کیلوگرم	۹۹.۷	۲.۱٪

آغاز فصل برداشت گندم و انواع غلات، دانه‌های روغنی و خوراک دام در برخی از کشورها باعث شده که قیمت‌ها روند کاهشی داشته باشد و این خبر خوشی برای کشورهای واردکننده این محصولات اساسی است.

در میان افزایش نگرانی‌ها نسبت به کاهش عرضه جهانی شکر (کاهش تولید در هند به عنوان دومین تولیدکننده)، قیمت آن در حال افزایش بوده و به بالاترین رقم از ماه مارس ۲۰۱۲ رسیده است.

قیمت تخم مرغ به دلیل سلامت مرغ، بهبود عرضه و تقاضای کمتر، کاهش یافت. مشکلات عرضه ناشی از تغییرات آب و هوایی و افزایش هزینه‌ها باعث افزایش قیمت ماهی سالمون نروژی شد.

سازمان تجارت جهانی پیش‌بینی کرد نسبت به سال گذشته قیمت مواد غذایی افزایش داشته و باز هم بالا خواهد رفت. قیمت مواد غذایی در جهان طی سال ۲۰۲۲ معادل ۱۸ درصد رشد داشته که در این بین قیمت غلات ۲۱ درصد بالا رفته است. قیمت کود در بازار جهانی در سال قبل رشد بسیار بیشتری (۶۳ درصد) داشته است.

### بازار رمز ارزها

□ در میان افزایش بی‌ثباتی ژئوپلیتیک، سیستم‌های بانکی متزلزل و نگرانی‌های فزاینده پیرامون ارزهای ذخیره و همچنین کاهش همبستگی میان بیت کوین و سایر بازارها، قیمت بیت کوین افزایش یافته است. تحلیلگران پیش‌بینی می‌کنند، با وقوع رویداد هاوینگ بیت کوین در سال ۲۰۲۴، قیمت این ارز دیجیتال به اندازه‌ی قابل توجهی افزایش یابد. قیمت بیت کوین پس از وقوع هاوینگ در سال ۲۰۲۰ بیش از ۵۵۶ درصد افزایش یافت. هاوینگ رویدادی است که در آن، پاداش استخراج بیت کوین نصف می‌شود. این کار با هدف کاهش عرضه‌ی بیت کوین جهت حفظ ارزش آن در بلندمدت و جلوگیری از بروز تورم در بازار این ارز دیجیتال انجام می‌شود.

### تغییرات قیمت پنج رمز ارز اصلی تاثیرگذار از نظر سهم بازار

ارز	آخرین ارزش بازار (میلیارد دلار)	آخرین قیمت (دلار)	بازده هفتگی
بیت کوین (BTC)	۵۹۴.۴۹	۳۰,۱۳۹.۱	۷.۰٪
اتریوم (ETH)	۲۵۴.۷۹	۱,۹۲۰.۷	۰.۶٪
تتر (USDT)	۸۰.۸۴	۱.۰۰۱	۰.۱٪
یواس دی کوین (USDC)	۵۲.۷۲	۳۱۸.۹۵۰	۱.۶٪
بایننس کوین (BNB)	۳۱.۹۴	۱.۰۰۰	(۰.۰۱٪)

اقتصاد ایران

۱ مهم‌ترین اطلاعات اقتصادی ایران در هفته جاری

۲ روند بازار سرمایه

۳ معاملات بورس کالا و انرژی

۴ صندوق‌های سرمایه‌گذاری

۵ مقایسه بازدهی بازار بورس با سایر بازارهای موازی

۶ آخرین وضعیت دلار، طلا و سکه در بازار

۷ تامین مالی بازار سرمایه

۸ بازار بدهی

۹ نرخ بیکاری و مشارکت اقتصادی

۱۰ عملکرد تجارت خارجی کشور

۱۱ شاخص مدیران خرید (PMI) در ایران

۱۲ نهاده‌ها و محصولات صنعت دام و طیور

۱۳ مهم‌ترین اخبار در حوزه دانش‌بنیان‌ها و استارت‌آپ‌ها

### مهم‌ترین اطلاعات اقتصادی ایران در هفته جاری

- ❑ بانک جهانی اعلام کرد، رشد اقتصادی ایران در سال جاری میلادی به ۲ درصد می‌رسد که کمترین کاهش در میان ۱۸ کشور منطقه منا (خاورمیانه و شمال آفریقا) به شمار می‌رود. رشد اقتصادی ایران در سال گذشته میلادی ۲.۷ درصد بوده است.
- ❑ صندوق بین‌المللی پول، رشد اقتصادی ایران در سال ۲۰۲۲ میلادی را ۲.۵ درصد اعلام کرد. این درحالی است که این نهاد بین‌المللی در گزارش پاییزه خود رشد اقتصادی ایران برای سال ۲۰۲۲ را ۳ درصد پیش‌بینی کرده بود.
- ❑ دستور بانک مرکزی برای رفع مسدودی حساب‌های و کالته خودرو
- ❑ تاسیس صندوق تثبیت ارزی، ایجاد سلف ارزی، سوآپ ارزی، تنظیم، ثبات و نظارت بر مقررات، ورود به بازار طلا در مرکز مبادله ارز و طلا و ورود به حوزه اسکناس ارز از سیاست‌های جدید بانک مرکزی در مدیریت نرخ ارز است.
- ❑ مطالبه سهامداران جهت ساماندهی صندوق پالایش و دارایی یکم / اساسنامه صندوق‌ها اصلاح شد و قیمت این صندوق‌ها به نرخ بالاتر از قیمت واقعی خود رسید.
- ❑ شرایط جدید وام مسکن جوانان با حداکثر ۴۰ میلیارد ریال برای شهر تهران، در مراکز استان‌ها و شهرهای بالای ۲۰۰ هزار نفر جمعیت ۳۴ میلیارد ریال و در سایر مناطق ۲۸ میلیارد ریال
- ❑ درخواست قطعی شدن مالیات یک در هزار درآمد برای اصناف
- ❑ تراز انرژی صادرات و واردات برق ایران در سال ۱۴۰۱ مثبت بوده و میزان صادرات برق از واردات معادل ۵۳۳ میلیون کیلووات ساعت بیشتر است. بازدهی نیروگاه‌ها در سال ۱۴۰۱ به دلیل ارتقای توان واحدهای موجود و تکمیل واحدهای بخار نیروگاه‌های سیکل ترکیبی نسبت به سال گذشته با افزایش ۰.۱ درصدی به ۳۹.۱ درصد رسید. سرانه مصرف برق بخش خانگی در سال ۱۴۰۱ نسبت به سال ۱۴۰۰ معادل ۳ درصد کاهش یافت که این میزان صرفه‌جویی بر اساس نرخ برق در کشورهای منطقه ۵۴.۴ میلیون دلار ارزش دارد. برای عبور پایدار از اوج بار سال ۱۴۰۱، ساخت ۲۴ نیروگاه حرارتی جدید با اولویت تکمیل واحدهای بخار نیروگاه‌های حرارتی در دستور کار قرار گرفته که تا شهریور ۱۴۰۲ به مدار می‌آیند.
- ❑ در حالی که نیاز کشور به تلویزیون سالانه ۲ میلیون دستگاه بوده، تولید کشور ۱.۸ میلیون دستگاه معادل ۹۰ درصد است. صادرات یخچال در سال گذشته ۸۲ درصد رشد داشته و ۳۰ میلیون دلار ارزش آوری برای کشور در پی داشته و کل صادرات لوازم خانگی در سال گذشته با ۲۴ درصد افزایش همراه شده است.



## هفته‌نامه خبری - تحلیلی اقتصاد ایران و جهان

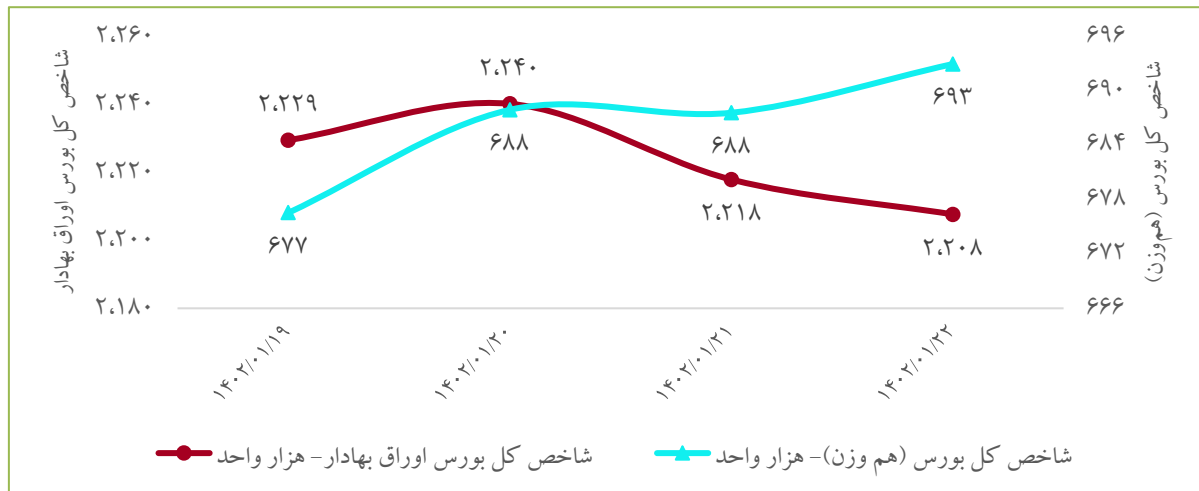
۱۷

هفته چهارم فروردین ماه ۱۴۰۲

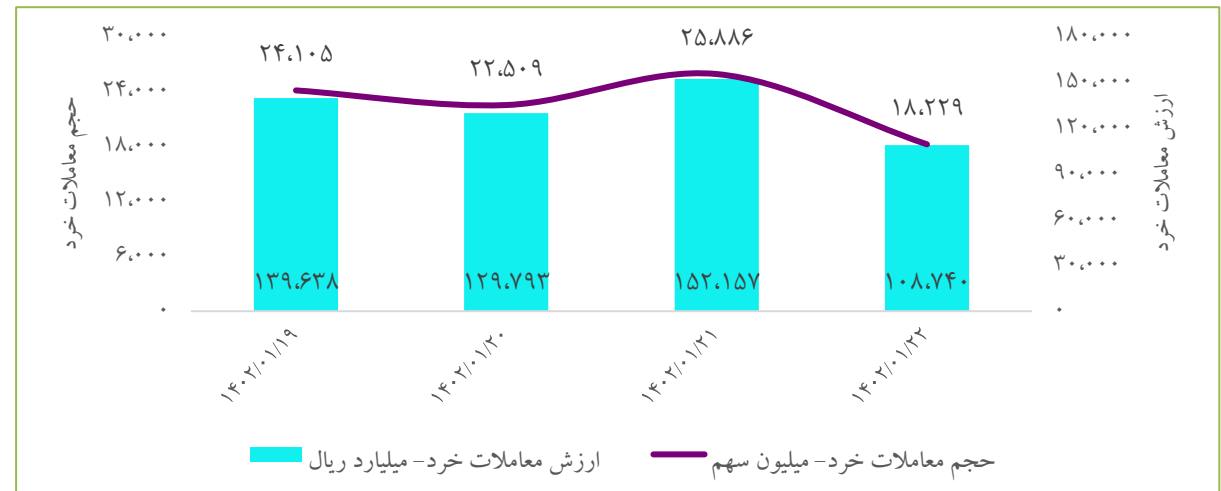
### روند بازار سرمایه

در هفته جاری شاخص کل بورس اوراق بهادار ۲۰۰۳ درصد و شاخص کل هم وزن، ۶۰۴۳ درصد رشد داشته‌اند. همچنین در این هفته میانگین ارزش روزانه معاملات خرد با رشد ۲۸۰۹ درصدی به ۱۳۲۰۶ هزار میلیارد ریال رسید. بعد از شکست سقف شاخص کل سال ۱۳۹۹ و رشد اخیر بازار سرمایه، این هفته تعداد فروشنده‌ها که بخشی از آن ناشی از هیجان کاذب و رنج‌های منفی شدید بود، افزایش یافت. در طول هفته ارزش معاملات خرد از ابتدای سال ۱۴۰۱ تاکنون بیشترین رکورد را ثبت کرد. حرکات دولت در به رسمیت شناختن نرخ نیمای حواله و اتفاقات احتمالی سیاسی امیدها به بهتر شدن روند را افزایش داده است. مطابق اعلام وزارت صنعت و براساس مصوبه شورای رقابت، قیمت‌های جدید انواع خودروهای داخلی منتشر شد، همچنین به گفته وزیر اقتصاد موضوع افزایش قیمت مرحله دوم خودروها درب کارخانه پس از انتشار صورت‌های مالی حسابرسی شده ۶ ماهه دوم سال خودروسازان شنیده می‌شود که این موارد نیز از جمله اخبار اثرگذار بر روند بازار سرمایه بود.

#### روند شاخص کل بورس اوراق بهادار و شاخص کل بورس (هم‌وزن)



#### روند ارزش و حجم معاملات خرد بازار سرمایه



### روند بازار سرمایه

□ میانگین بازده هفتگی صنایع ۸.۲ درصد رشد داشت، که بیش‌ترین بازدهی با مثبت ۱۸.۹ درصد مربوط به صنعت "حفاری" و کم‌ترین با منفی

۲.۴ درصد مربوط به صنعت "پیمانکاری صنعتی" می‌باشند.

□ میانگین P/E TTM کل بازار با ۴.۴ درصد رشد در هفته جاری به ۹.۹ واحد رسید. متوسط نسبت قیمت به درآمد گذشته‌نگر صنایع ۲۸.۸

واحد که کم‌ترین آن در صنعت "تولید کود و ترکیبات نیتروژن" (۴.۳ واحد) و بیش‌ترین (۳۲۵.۷ واحد) در صنعت "پیمانکاری صنعتی" است.

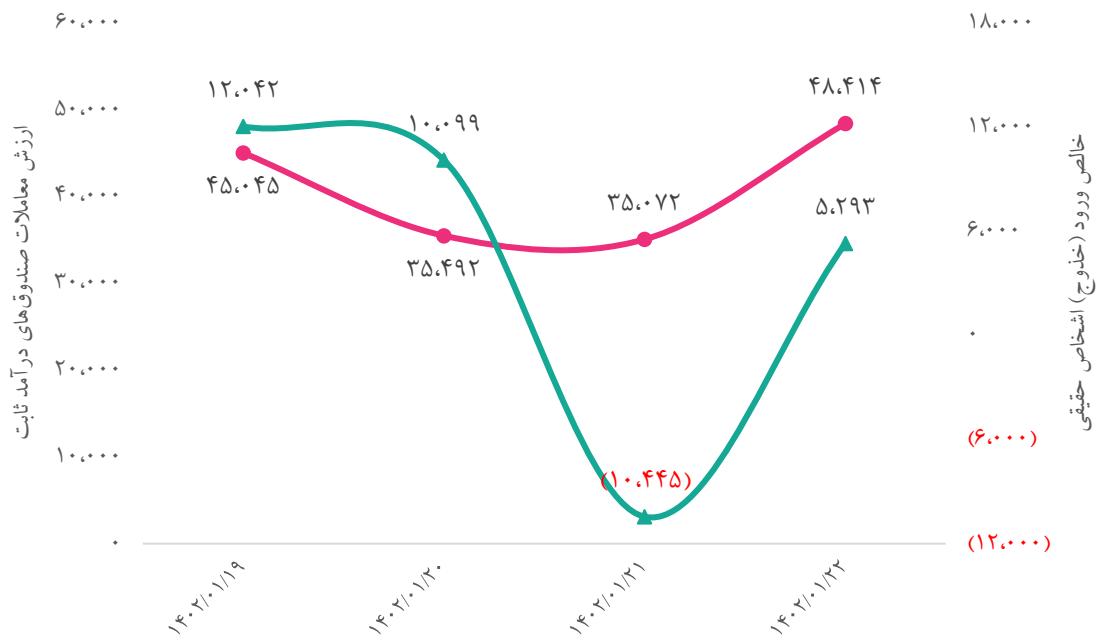
□ در این هفته میانگین روزانه ورود پول حقیقی ۴۲۴۷ میلیارد ریال (هفته مشابه قبل ورود پول حقیقی ۱۷۱۲ میلیارد ریال) و همچنین مجموع آن

۱۶،۹۹۰ میلیارد ریال بوده‌اند. مجموع ارزش معاملات اوراق بهادار با درآمد ثابت با ۱۸.۳ درصد رشد به ۳۶۶.۴ همت رسید.

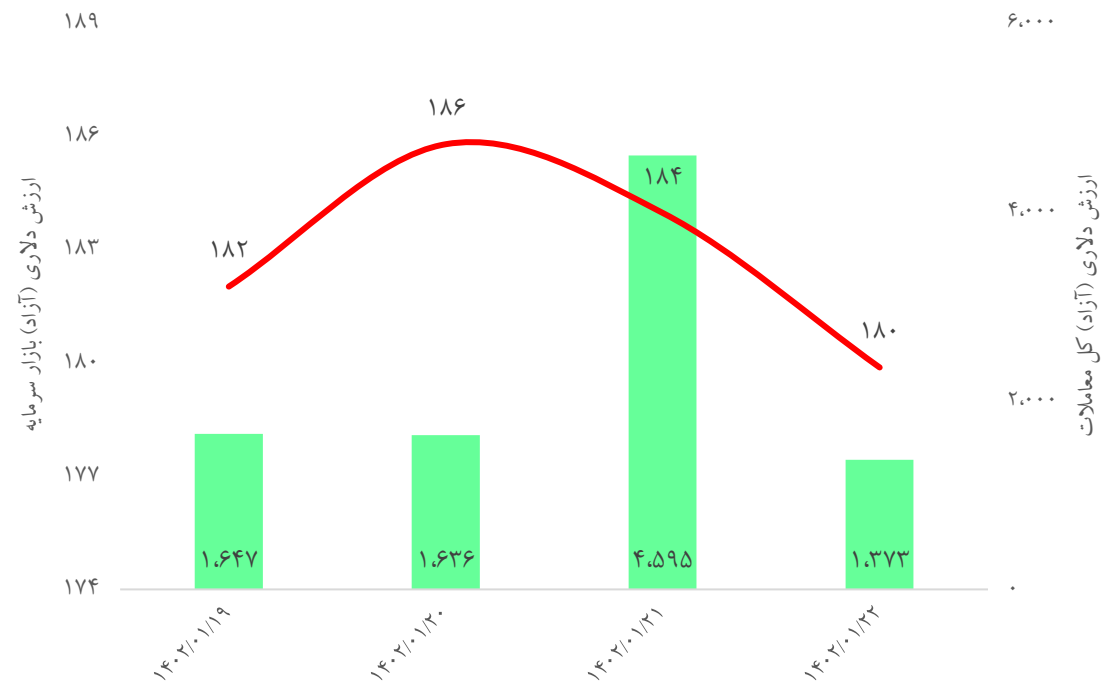
روند بازار سرمایه

روند ارزش دلاری کل معاملات سهام و ارزش دلاری بازار سرمایه

خالص ورود (خروج) نقدینگی و ارزش صندوق‌های درآمد ثابت



خالص ورود (خروج) نقدینگی اشخاص حقیقی - میلیارد ریال (خط سبز) ارزش معاملات صندوق‌های درآمد ثابت - میلیارد ریال (خط قرمز)



ارزش دلاری (آزاد) بازار سرمایه - میلیارد دلار (خط قرمز) ارزش دلاری (آزاد) کل معاملات بورس و فرابورس - میلیون دلار (ستون سبز)

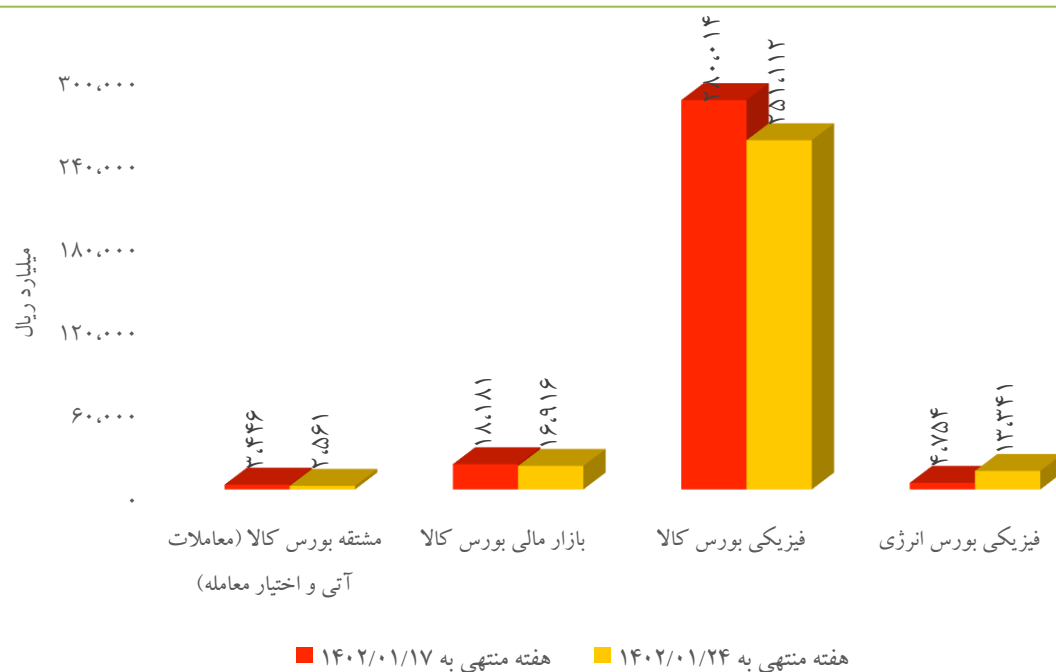
## هفته‌نامه خبری - تحلیلی اقتصاد ایران و جهان

۲۰

هفته چهارم فروردین ماه ۱۴۰۲

### معاملات بورس کالا و انرژی

مقایسه هفتگی مجموع ارزش معاملات فیزیکی، مشتقه و بازار مالی در بورس کالای ایران و معاملات فیزیکی بورس انرژی ایران



□ سال گذشته ۱.۵ میلیون دستگاه خودرو تولید شد و برنامه سال جاری خودروسازان برای تولید بیش از دو میلیون دستگاه است اما پیش‌بینی وزارت صمت بر روی تولید ۱.۷ میلیون دستگاه است.

□ قیمت‌گذاری خودروهای مونتاژی توسط شورای رقابت برای اولین بار/ افزایش قیمتی در رابطه با خودروهای مونتاژی نیست ضمن اینکه احتمال کاهش قیمت در برخی از خودروهای مونتاژی نیز وجود دارد. میانگین افزایش قیمت خودروهای داخلی ۲۹/۷ درصد (حداقل و حداکثر افزایش قیمت بین ۱۰ تا ۴۲ درصد) بوده است.

□ هدف‌گذاری و برنامه شرکت ملی صنایع پتروشیمی در خصوص میزان تولید محصولات پتروشیمی در سال ۱۴۰۲ رقم ۸۰ میلیون تن است.

□ آمادگی روسیه برای سرمایه‌گذاری در صنایع فولاد، نفت و پتروشیمی در ایران

### معاملات بورس کالا و انرژی

□ بازار متانول با عرضه کافی همراه بوده، اما تقاضای آن با توجه به ماه رمضان در کشورهای آسیایی ضعیف است.

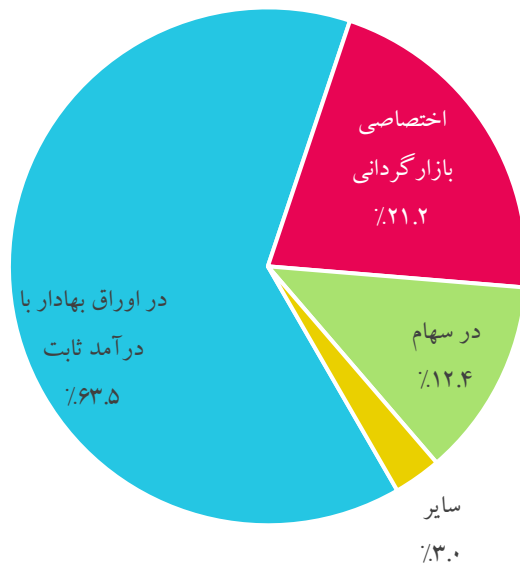
### معاملات انواع کالاهای منتخب در بورس‌های کالا و انرژی

کالا	میانگین قیمت پایانی هفته جاری (ریال / کیلوگرم)	بازده هفتگی	نرخ داخلی (دلار نیما)	نرخ جهانی (دلار / تن)	مجموع ارزش معامله (میلیارد ریال)	مجموع عرضه (تن)	مجموع تقاضا (تن)	مجموع حجم قرارداد (تن)
پلی اتیلن سبک خطی	۳۲۵,۸۴۴	(۳.۸٪)	۸۶۸	۱,۰۱۴	۲,۶۶۲	۸,۸۹۰	۱۰,۷۰۹	۸,۱۷۰
پلی پروپیلن	۳۷۴,۱۷۷	(۷.۴٪)	۹۹۶	۹۰۲	۷,۷۹۲	۲۰,۸۲۵	۳۴,۷۹۴	۲۰,۸۲۵
پی وی سی	۳۱۴,۰۹۳	(۶.۷٪)	۸۳۶	۸۰۰	۴,۲۵۷	۱۳,۶۲۲	۲۰,۸۴۸	۱۳,۵۵۲
پت	۵۰۹,۰۷۰	۰.۶٪	۱,۳۵۶	۱,۰۷۵	۶,۱۱۵	۱۲,۰۱۲	۲۱,۵۳۸	۱۲,۰۱۲
شمش روی	۱,۳۰۲,۵۷۶	(۰.۱٪)	۳,۴۶۸	۲,۷۸۷	۱,۰۴۲	۸۰۰	۴,۳۲۵	۸۰۰
سنگ آهن	۱۰,۲۱۵	۴۸.۳٪	۲۷	۱۲۱	۱,۰۲۲	۳۰۰,۰۰۰	۳۰۰,۰۰۰	۱۰۰,۰۰۰
مس کاتدی	۴,۰۳۷,۳۹۰	(۸.۲٪)	۱۰,۷۵۰	۸,۹۶۲	۲۴,۲۲۴	۶,۰۰۰	۷,۸۴۰	۶,۰۰۰
سیمان تیپ ۲ فله	۷,۳۹۰	(۷.۲٪)	۲۰	-	۳,۹۳۲	۵۶۲,۱۸۶	۶۴۵,۹۱۲	۵۳۲,۰۳۰
متانول	۶۹,۷۸۲	(۱۹.۳٪)	۱۸۶	۲۹۴	۷۷۰	۱۰,۹۱۲	۱۷,۴۶۱	۱۰,۹۱۲

صندوق‌های سرمایه‌گذاری

□ سایر صندوق‌ها، صندوق‌های در اوراق بهادار مبتنی بر سپرده کالایی، مختلط، خصوصی، پروژه‌ای، صندوق در صندوق، جسورانه و املاک و مستغلات را شامل می‌شوند. همچنین جمع کل ارزش خالص دارایی صندوق‌ها با ۱.۹ درصد رشد نسبت به هفته قبل به ۷۴۹.۱ همت رسید.

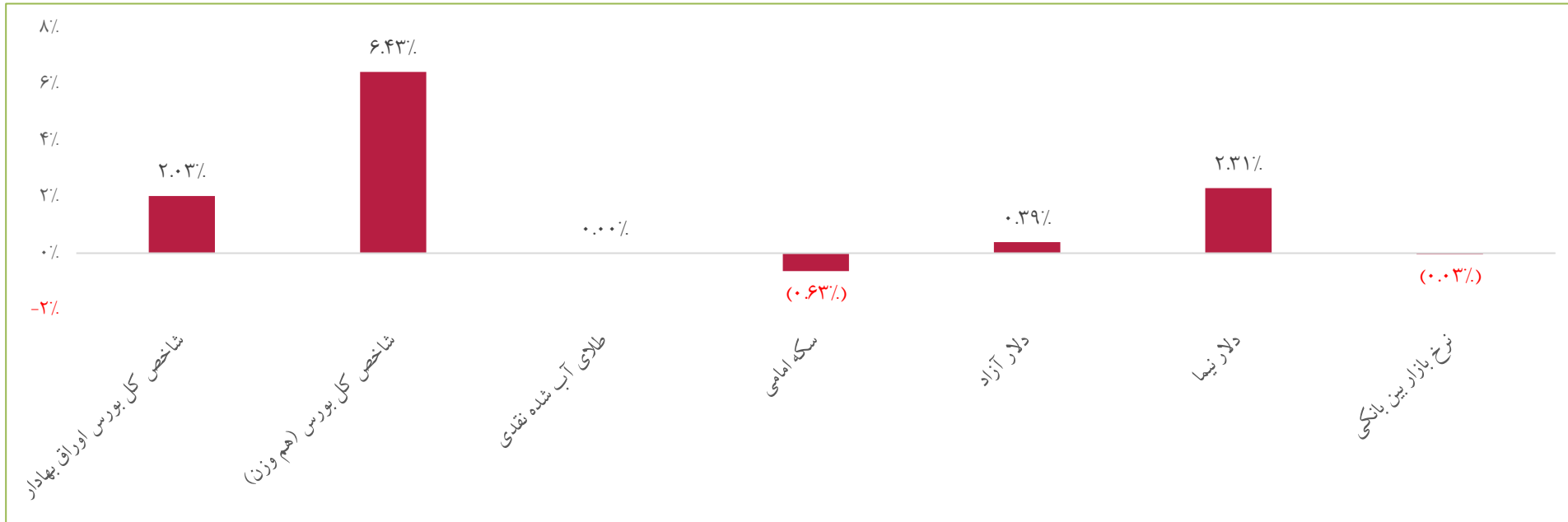
آخرین ترکیب صندوق‌های سرمایه‌گذاری براساس خالص ارزش دارایی‌ها



آخرین اطلاعات تجمیعی انواع صندوق‌های سرمایه‌گذاری

نوع صندوق	مجموع ارزش خالص دارایی‌ها (میلیارد ریال)	میانگین وجه نقد	میانگین اوراق سهامی	میانگین سپرده بانکی	میانگین اوراق مشارکت	میانگین بازده هفتگی
در اوراق بهادار با درآمد ثابت	۴,۷۵۴,۶۳۰	۰.۸٪	۱۲.۱٪	۳۱.۲٪	۵۲.۵٪	۰.۵٪
اختصاصی بازارگردانی	۱,۵۸۵,۹۷۳	۲.۵٪	۷۲.۴٪	۳.۳٪	۳۸٪	۶.۱٪
در سهام	۹۲۸,۳۹۶	۰.۲٪	۹۲.۲٪	۳.۳٪	۱.۳٪	۴.۹٪
در اوراق بهادار مبتنی بر سپرده کالایی	۱۳۲,۲۰۰	۰.۱٪	۱۴.۲٪	۴.۰٪	۱۵.۵٪	(۲.۸٪)
مختلط	۴۹,۸۹۷	۰.۰٪	۶۰.۷٪	۱۰.۸٪	۲۶.۰٪	۴.۲٪
خصوصی	۱۵,۳۳۱	۰.۰٪	۸.۰٪	۲۹.۰٪	۱۱.۹٪	(۶.۵٪)
پروژه‌ای	۱۰,۸۹۸	۰.۰٪	۰.۰٪	۰.۱٪	۰.۰٪	۰.۰٪
صندوق در صندوق	۸,۸۵۶	۰.۰٪	۰.۰٪	۰.۲٪	۰.۰٪	۱.۷٪
جسورانه	۳,۳۱۵	۰.۲٪	۰.۹٪	۱۷.۹٪	۱۳.۳٪	۰.۵٪
املاک و مستغلات	۱,۶۷۸	۱.۲٪	۹.۷٪	۰.۰٪	۰.۰٪	۰.۳٪

مقایسه بازدهی بازار بورس با سایر بازارهای موازی

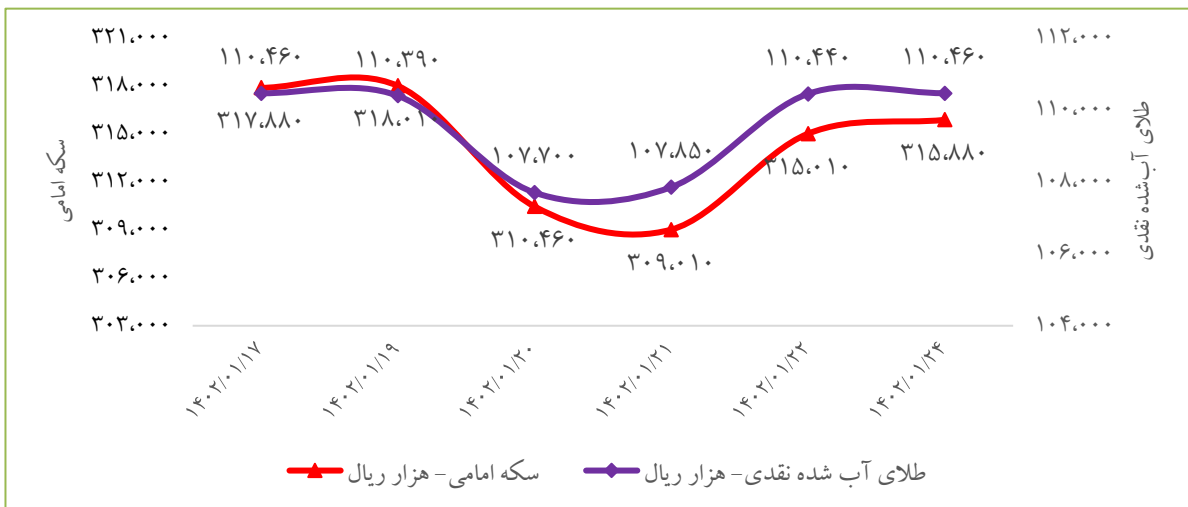


□ در هفته جاری نرخ دلار (نیما) برای عرضه مواد اولیه پتروشیمی در بورس کالا ۲۸۵ هزار ریال (بدون تغییر نسبت به هفته قبل) بوده و نرخ دلار آمریکا در مرکز مبادله ارز و طلا با ۲.۳۱ درصد رشد به ۴۰۷،۶۹۵ ریال رسید.

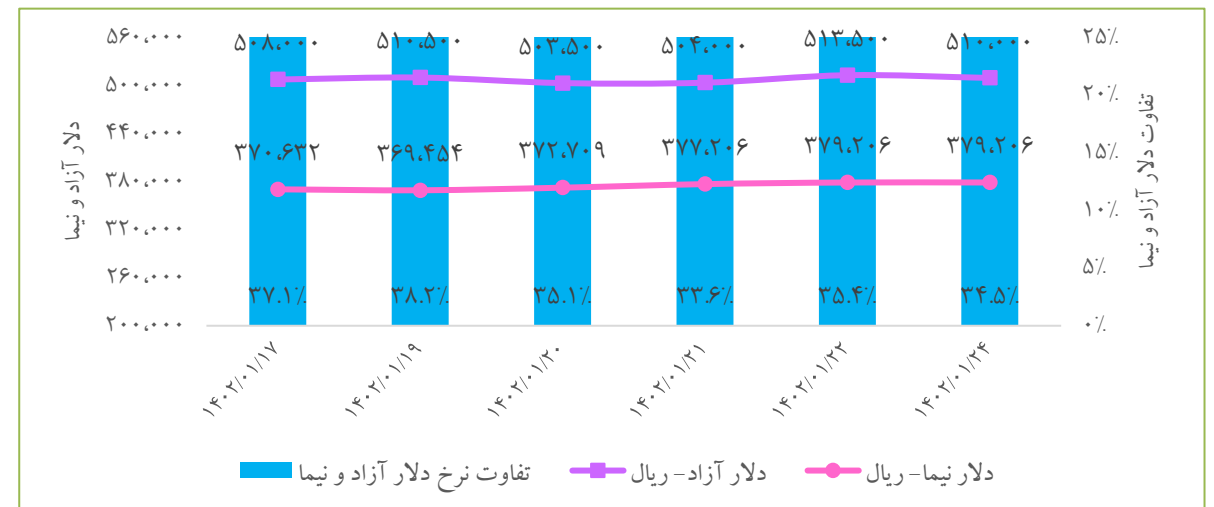
آخرین وضعیت دلار، طلا و سکه در بازار

در هفته جاری نرخ‌های سکه امامی با ۰.۶ درصد افت به ۳۱۵،۸۸۰ هزار ریال و طلای آب شده نقدی ۱۱۰،۴۶۰ هزار ریال (بدون تغییر) بودند و همچنین نرخ ارز آزاد با رشد بازدهی ۰.۴ درصدی به ۵۱۰ هزار ریال رسیده که ۳۴.۵ درصد بالاتر از دلار نیما بود. بهبود روابط ایران و عربستان، خبر احتمال بازگشایی سفارت عربستان در حوالی عیدفطر و غیره موجب شد نرخ دلار در بازار آزاد نوسان اندکی داشته باشد و به دنبال آن قیمت‌های سکه و طلا با نوسان اندک نرخ ارز و اونس جهانی طلا، با تغییرات جزئی همراه باشند. عرضه ربع سکه که از هفته قبل در مرکز مبادله ارز و طلا از سر گرفته شده بود با تصمیم بانک مرکزی برای بازنگری در فرایند، متوقف شد. بانک مرکزی اعلام کرد هرگونه تخطی و تعدی شرکت‌های صرافی و صادرکنندگان از نرخ‌های اعلامی و یا خرید و فروش ارز خارج از سامانه‌های مجاز اعلامی توسط بانک مرکزی، با اقدامات نظارتی قاطع مواجه خواهد شد.

روند قیمتی طلا و سکه امامی



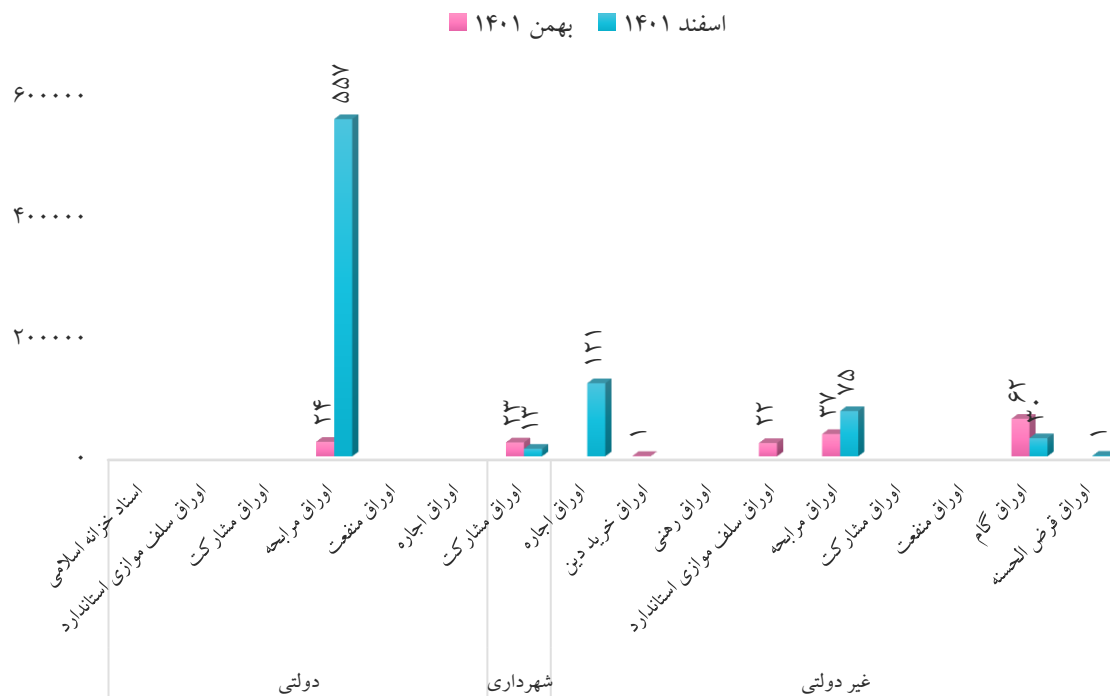
نرخ‌های دلار آزاد، سامانه نیما و تفاوت آن‌ها





تامین مالی بازار سرمایه

ترکیب اوراق بدهی منتشر شده (هزار میلیارد ریال)



□ تامین مالی از طریق بازار سرمایه در ۱۲ ماهه ۱۴۰۱ با بیش از ۱۶ درصد افت نسبت به دوره مشابه قبل به ۶۰۲۰ هزار میلیارد ریال و همچنین در اسفندماه سال ۱۴۰۱ با بیش از ۴۹ درصد رشد نسبت به ماه قبل از آن به ۱۷۸۹ هزار میلیارد ریال رسید.

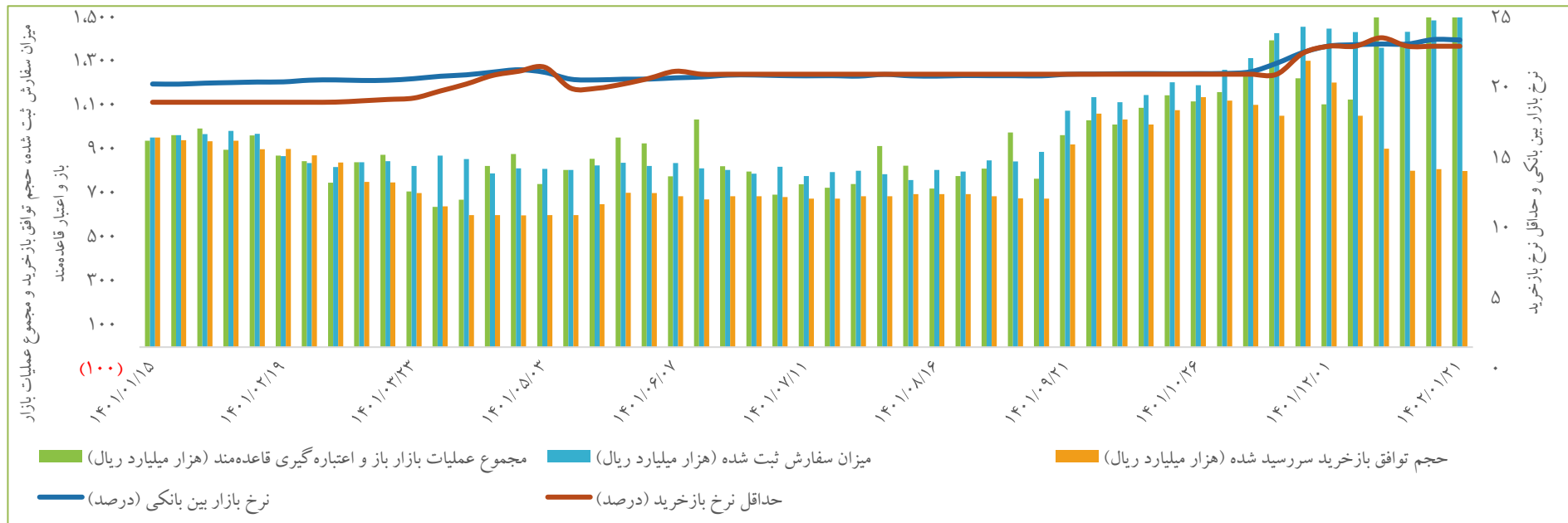
□ عوامل اصلی تشکیل دهنده تامین مالی طی دوازده ماهه ۱۴۰۱، افزایش سرمایه با سهم ۴۷.۲ درصد و انتشار اوراق با سهم ۴۹.۶ درصد است.

□ از مبلغ ۷۹۶ هزار میلیارد ریال اوراق بدهی منتشر شده در اسفندماه ۲۸.۴ درصد اوراق غیردولتی (عمدتاً اوراق اجاره)، ۷۰ درصد اوراق دولتی (عمدتاً اوراق مرابحه) و مابقی اوراق شهرداری می‌باشند.

بازار بدهی

□ در آخرین جلسه از عملیات بازار باز، نرخ بازار بین بانکی با ۰.۰۳ درصد افت به ۲۳.۴۳ درصد رسید.

سیاست پولی بانک مرکزی و نرخ‌ها

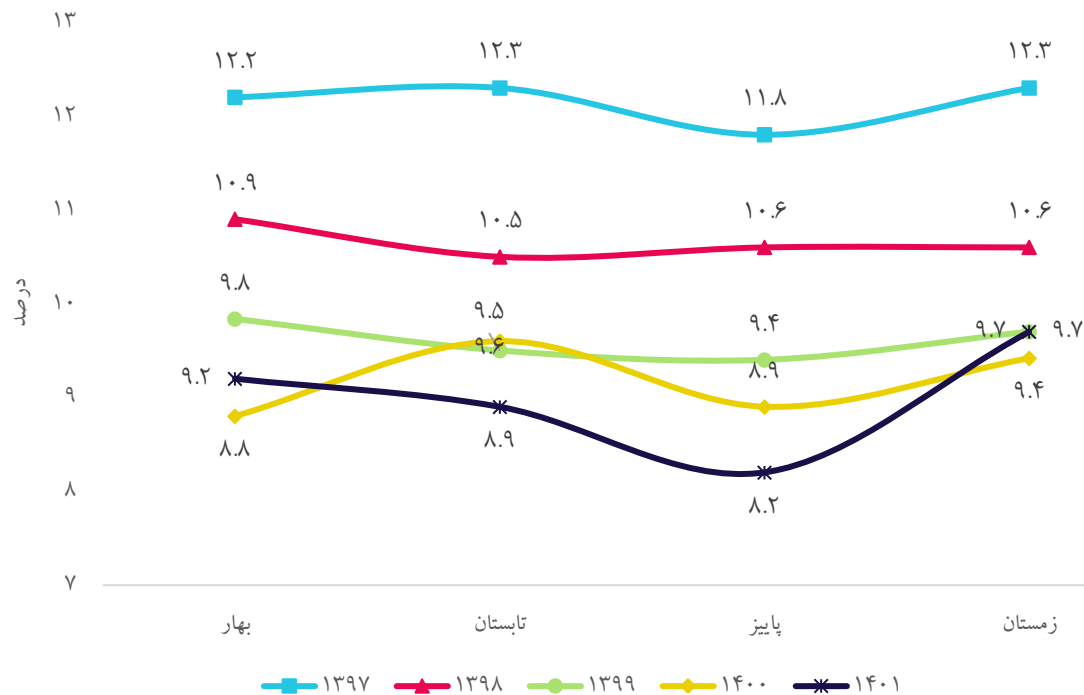


نرخ بیکاری و مشارکت اقتصادی

بررسی نرخ بیکاری افراد ۱۵ ساله و بیش‌تر نشان می‌دهد که ۹.۷ درصد از جمعیت فعال (شاغل و بیکار)، بیکار بوده‌اند. روند تغییرات نرخ بیکاری حاکی از آن است که این شاخص، نسبت به فصل مشابه در سال قبل (زمستان ۱۴۰۰)، ۰.۳ درصد افزایش یافته است.

در زمستان ۱۴۰۱، به میزان ۴۰.۵ درصد جمعیت ۱۵ ساله و بیش‌تر، از نظر اقتصادی فعال بوده‌اند، یعنی در گروه شاغلان یا بیکاران قرار گرفته‌اند. تغییرات نرخ مشارکت اقتصادی حاکی از آن است که این نرخ نسبت به فصل مشابه در سال قبل (زمستان ۱۴۰۰) ۰.۱ درصد افزایش یافته است.

نرخ بیکاری جمعیت ۱۵ ساله و بیشتر در فصول متوالی سال‌های ۱۳۹۷ تا ۱۴۰۱



### عملکرد تجارت خارجی کشور

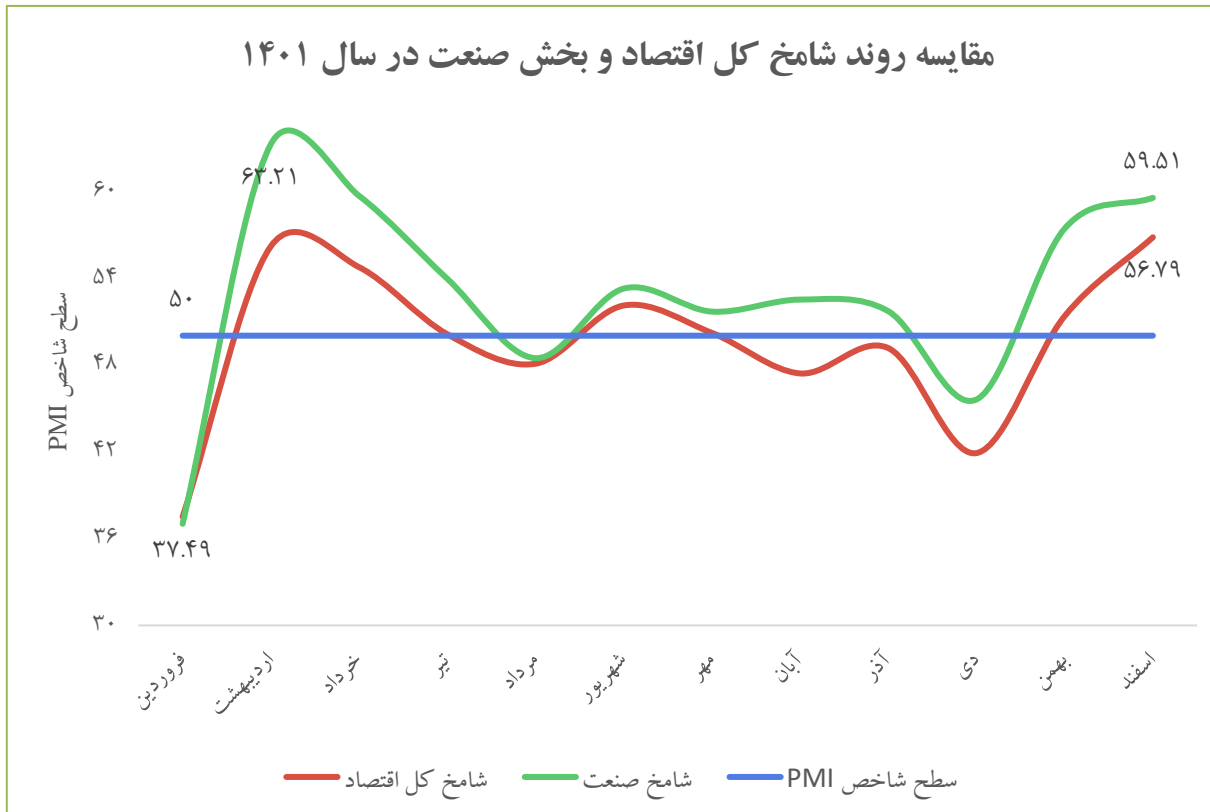
تراز تجاری کشور در دوازده ماهه سال ۱۴۰۱ منفی ۶۴۸۹ میلیون دلار، ارزش صادراتی کشور متأثر از تورم جهانی افزایش (معادل ۹.۷ درصد) پیدا نمود، لیکن از لحاظ وزنی ۰.۱ درصد روند نزولی را طی کرد.

کشورهای عمده مقصد کالاهای صادراتی ایران شامل چین، عراق، ترکیه، امارات و هند بود. در این مدت امارات، چین، ترکیه، هند و آلمان ۵ کشور اول مبدأ واردات بوده‌اند.

### عملکرد تجارت خارجی در دوازده ماهه سال ۱۴۰۱

درصد تغییرات دوره مشابه		۱۲ ماهه ۱۴۰۱			۱۲ ماهه ۱۴۰۰			فعالیت بدون تجارت چمدانی
ارزش	وزن	متوسط قیمت (تن/دلار)	ارزش (میلیون دلار)	وزن (هزار تن)	متوسط قیمت (تن/دلار)	ارزش (میلیون دلار)	وزن (هزار تن)	
۹.۷٪	(۰.۱٪)	۴۳۶	۵۳,۱۶۶	۱۲۲,۰۵۶	۳۹۶	۴۸,۴۴۸	۱۲۲,۲۳۹	صادرات قطعی کالاهای غیرنفتی
۱۲.۶٪	(۹.۸٪)	۱,۶۰۴	۵۹,۶۵۵	۳۷,۱۸۰	۱,۲۸۶	۵۲,۹۹۳	۴۱,۲۰۲	واردات
۱۱.۲٪	(۲.۶٪)	۷۰۹	۱۱۲,۸۲۱	۱۵۹,۲۳۶	۶۲۱	۱۰۱,۴۴۱	۱۶۳,۴۴۱	تجارت
۴۲.۸٪	۴.۷٪	(۷۶)	(۶,۴۸۹)	۸۴,۸۷۶	(۵۶)	(۴,۵۴۵)	۸۱,۰۳۷	تراز تجاری

شاخص مدیران خرید (PMI) در ایران



□ شاخص مدیران خرید (تعدیل فصلی نشده) کل اقتصاد در اسفندماه به عدد ۵۶.۷۹ رسیده است و فعالیت شرکت‌ها طبق روال پایان سال ۱۴۰۱ در اسفندماه افزایش داشته است. در اسفندماه ۱۴۰۱ هر ۵ مولفه اصلی (شاخص‌های میزان فعالیت‌های کسب و کار، میزان سفارشات جدید مشتریان، موجودی مواد اولیه یا لوازم خریداری شده، قیمت خرید مواد اولیه و لوازم مورد نیاز و میزان فروش کالاها یا خدمات) بیشتر از ۵۰ گزارش شده‌اند.

□ شاخص مدیران خرید صنعت (تعدیل فصلی نشده) در اسفندماه به عدد ۵۹.۵۱ رسیده و بیشترین میزان ۹ ماهه اخیر از تیرماه ۱۴۰۱ را ثبت کرده و حاکی از دومین ماه پیاپی رونق در فعالیت‌های بخش صنعت است. در اسفندماه همه مولفه‌های اصلی افزایش داشتند اما موجودی مواد اولیه و میزان استخدام تقریباً در مرز خنثی ۵۰ قرار داشتند.

□ در اسفندماه، به عقیده فعالان اقتصادی جهش نرخ ارز و افزایش هزینه‌های تولید به همراه تغییرات دائمی غیر کارشناسانه قوانین و مقررات، بسیاری از شرکت‌ها را متضرر کرده است.

### نهادها و محصولات صنعت دام و طیور

با عرضه ۲۰۰ هزار تن کنجاله سویا توسط کارخانجات روغنکشی در سامانه بازارگاه، قیمت کنجاله سویا کاهش یافته است. در صورت تخصیص ارز و اجرایی شدن مصوبه مابه التفاوت، کنجاله مورد نیاز بخش دام و طیور با قیمت مصوب در اختیار مرغداران و دامداران سراسر کشور قرار می‌گیرد.

پیش‌بینی جهش حدود ۳۰ درصدی تولید گندم در کشور در سال زراعی جاری وجود دارد. ۴ برنامه خودکفایی گندم از قبیل کشت ۶ میلیون هکتار گندم، استفاده از ظرفیت زمین‌های دیم کشور و کشت قراردادی و اجرای الگوی کشت در سال جاری اجرا می‌شود. فرایند واردات برنج در ماه‌های اخیر به علت توقف تخصیص ارز و محدودیت در ثبت سفارش با آسیب جدی مواجه شده است. سامانه هوشمند رصد، پایش و تحلیل تولید، واردات، بازار و قیمت برنج مصوب شده که به زودی عملیاتی می‌شود.

وزارت جهاد برای کنترل بازار، مجوز واردات ۵۰ هزار تن مرغ را داد، این در حالی است که در صورت حمایت از تولیدکننده و جوجه‌ریزی منطقی، با این ظرفیت کشور، می‌توان سالانه تا یک میلیون تن مرغ صادر کرد. قیمت تخم مرغ به علت کاهش تقاضا در ماه رمضان کمتر از نرخ تمام شده واقعی عرضه می‌شود. قیمت گوشت در بازار اگرچه نسبت به هفته گذشته تغییرات جزئی داشته اما قیمت مشتقات دام بالا رفته است، بسیاری از تولیدکنندگان و بازار در انتظار رویکرد جدید وزارت جهاد کشاورزی هستند.

افزایش قیمت میوه و سبزی ناشی از افزایش ۱۰۰ درصدی به جای ۳۰ درصدی قیمت‌های خرده‌فروشی توسط مغازه‌داران و اختلال در برداشت و افزایش هزینه‌های حمل و نقل در اثر بارش‌ها، بوده است.

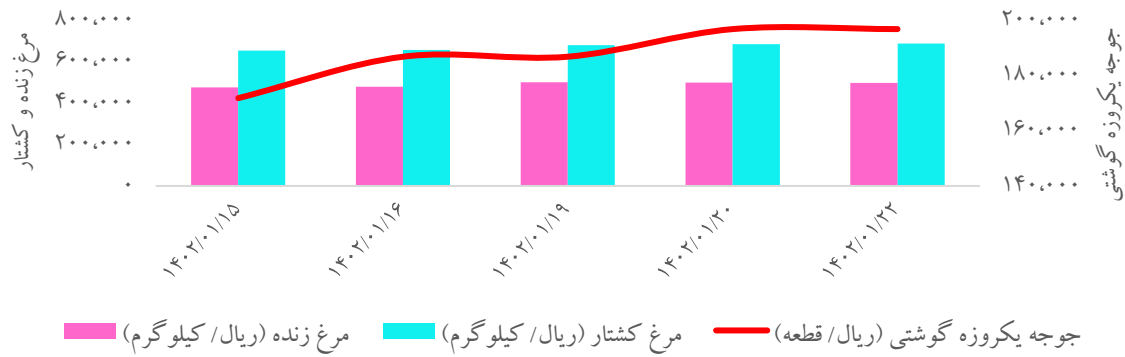
### قیمت‌های داخلی برخی از نهادها و محصولات صنعت دام و طیور

کالا	واحد سنجش	آخرین قیمت	بازده هفتگی
گندم*	ریال / کیلو گرم	۱۲۹,۶۶۷	۰.۰٪
کنجاله سویا	ریال / کیلو گرم	۱۷۱,۱۴۲	(۱۳.۶٪)
ذرت	ریال / کیلو گرم	۱۱۳,۰۵۰	۰.۰٪
جو	ریال / کیلو گرم	۱۱۸,۲۷۰	۴.۶٪
جوجه یکروزه گوشتی	ریال / قطعه	۱۹۶,۶۴۶	۱۴.۶٪
مرغ زنده	ریال / کیلو گرم	۴۹۶,۱۴۶	۴.۶٪
مرغ کشتار	ریال / کیلو گرم	۶۸۵,۶۸۵	۵.۳٪
جوجه یکروزه تخمگذار	ریال / قطعه	۱۳۷,۵۰۰	۰.۰٪
تخم مرغ	ریال / کیلو گرم	۳۶۶,۶۴۳	۱۱.۵٪
دام کشتار	ریال / کیلو گرم	۲,۸۶۳,۶۶۷	۰.۲٪
دام زنده	ریال / کیلو گرم	۱,۳۷۱,۳۸۹	(۱.۴٪)

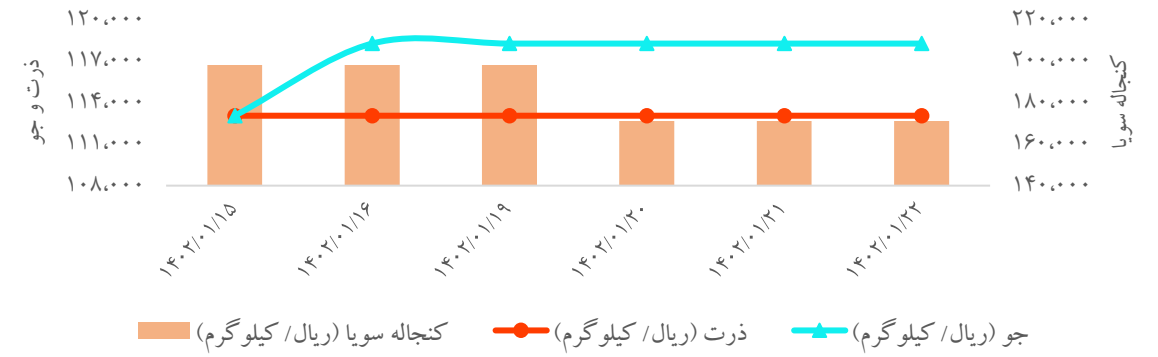
\* قیمت گندم به علت عدم انتشار اطلاعات در وبسایت itpnews، منتهی به تاریخ ۵ فروردین ماه ۱۴۰۲ می‌باشد.

نهادها و محصولات صنعت دام و طیور

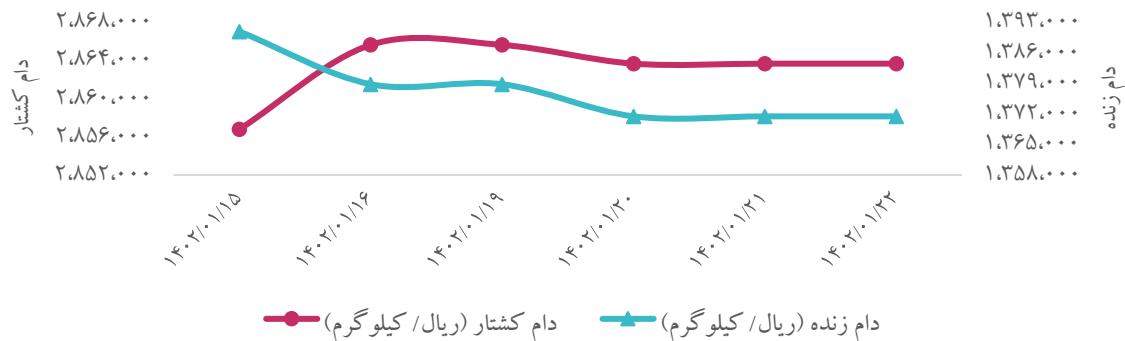
روند هفتگی قیمت جوجه یکروزه گوشتی، مرغ زنده و کشتار



روند هفتگی قیمت انواع نهاده‌های کشاورزی



روند هفتگی قیمت دام زنده و کشتار



روند هفتگی قیمت جوجه یکروزه تخمگذار و تخم مرغ



مهم‌ترین اخبار در حوزه دانش‌بنیان‌ها و استارت‌آپ‌ها

- ❑ در حال حاضر بیش از ۸۳۰۰ شرکت دانش‌بنیان تاییدیه دانش‌بنیانی دارند که گردش مالی این شرکت‌ها در سال ۱۴۰۱ برابر با ۴۳۰ همت بود.
- ❑ رئیس هیات عامل صندوق نوآوری و شکوفایی گفت: دسترسی شرکت‌های کوچک به تضامین ۵ تا ۱۰ میلیارد تومان با انعقاد تفاهم‌نامه‌ای فراهم شد.
- ❑ اینمادهای بدون ستاره در فصل زمستان ۱۴۰۱، با ادامه استقبال کسب‌وکارهای خرد از اینماد بدون ستاره و ارائه وب سرویس اعطای خودکار آن، تعداد کسب‌وکارهای دارای اینماد بدون ستاره از مرز ۱۵ هزار عبور کرده است.
- ❑ امکان تهیه ویزا به صورت آنلاین از علی‌بابا فراهم شد.
- ❑ دوازدهمین نمایشگاه بین‌المللی نوآوری و فناوری اینوتکس ۲۰۲۳ از ۱۹ تا ۲۲ اردیبهشت‌ماه در پارک فناوری پردیس برگزار می‌شود.
- ❑ اولین رویداد بین‌المللی تامین مالی نوآوری و فناوری (فینوتکس) در نمایشگاه اینوتکس برگزار می‌شود. هدف از برپایی این رویداد، کمک به تامین سرمایه شرکت‌های نوآور و فناور می‌باشد.
- ❑ همزمان با برگزاری نمایشگاه اینوتکس ۲۰۲۳ در پارک فناوری پردیس، رویداد نکستیشن (ایستگاه آینده) با موضوع دگرگونی زندگی مردم متأثر از فناوری‌های جدید برای سومین سال متوالی برگزار می‌شود.
- ❑ میزیتو، نرم‌افزار مدیریت کسب و کار و کنترل پروژه با امکانات جدید بروزرسانی شد.
- ❑ پذیرش شرکت دانش‌بنیان شیر خشک نوزاد پگاه در جلسه هیئت پذیرش فرابورس در سال جاری



شناسنامه و بیانیه سلب مسئولیت

شناسنامه

محتوای سری گزارش‌های "تحلیل بازارها"، حاصل تلاش گروهی متشکل از تحلیل‌گران سازمان اقتصادی کوثر، شرکت سرمایه‌گذاری آوا نوین و شرکت سبدگردان فراز است که اسامی ایشان عبارت است از:

سرکار خانم دکتر علیمردانی

راهبری و نظارت: جناب آقای دکتر جعفری

بیانیه سلب مسئولیت

این گزارش صرفاً جهت اطلاع فعالین بازارها تهیه شده است و محتوای آن نباید به تنهایی جهت اخذ تصمیمات سرمایه‌گذاری مورد استفاده قرار گیرد و مسئولیت صحت و کفایت اطلاعات افشا شده توسط سازمان‌ها و نهادهای ناشر اطلاعات با استفاده‌کنندگان محترم گزارش است.



سبدگردان فراز



شرکت سرمایه‌گذاری آوا نوین  
(سهامی عام)



سازمان اقتصادی کوثر