



سبذگردان فرآز



شرکت سرمایه گذاری آوانوین  
(سهامی عام)



سازمان اقتصادی کوثر

# هفته نامه خبری - تحلیلی اقتصاد ایران و جهان

شماره گزارش: ۳۳

تاریخ گزارش: ۱۴۰۲/۰۲/۱۵



اقتصاد جهان

مهم‌ترین اطلاعات اقتصادی بین‌المللی در هفته جاری و آتی



نرخ تورم مصرف‌کننده در جهان



نرخ بهره کشورهای منتخب و اوراق قرضه ایالات متحده



بورس‌های اصلی منطقه و جهان



طلای جهانی و ارزها



نفت خام و گاز طبیعی



محصولات پتروشیمی و کرک اسپرد فرآورده‌های نفتی



شاخص‌های کالایی و فلزات پایه



کالاهای کشاورزی



بازار رمز ارزها



مهم ترین اطلاعات اقتصادی بین المللی در هفته جاری

- ❑ صندوق بین المللی پول در گزارشی اعلام کرد کشورهای توسعه یافته وضع اقتصادی بدتری در سال جاری خواهند داشت حتی در یک سناریو رشد اقتصادی آنها به کمتر از یک درصد می رسد و نیز تورم جهان تا سال ۲۰۲۵ به تعادل نمی رسد. همچنین اقتصاد آسیا در سال جاری با رشد ۴.۶ درصدی، ۷۰ درصد به رشد اقتصاد جهان کمک خواهد نمود.
- ❑ کشورهای عضو اوپک به علت توقف بخشی از صادرات عراق و تاخیر در محموله های نیجریه در ماه آوریل ۲۸.۶۲ میلیون بشکه در روز نفت تولید کرده که ۱۹۰ هزار بشکه در روز از ماه مارس کمتر است. این میزان تولید بیش از یک میلیون بشکه در روز از تولید ماه سپتامبر کمتر است.
- ❑ تعدادی از کشورهای نفتی عضو گروه اوپک پلاس طبق توافق انجام شده، تولید نفت خود را به میزان معینی به صورت داوطلبانه کاهش خواهند داد.
- ❑ سقوط ۹۷ درصدی ارزش سهام بانک فرست ریپابلیک آمریکا
- ❑ وزیر خزانه داری آمریکا هشدار داد در صورتی که کنگره طرح افزایش سقف بدهی عمومی آمریکا را تصویب نکند، تا چند روز دیگر دولت هیچ پولی برای پرداخت هزینه های خود نخواهد داشت.
- ❑ موسسه رتبه بندی فیچ، رتبه اعتباری دولتی فرانسه را کاهش و هشدار داد: مقاومت عمومی در برابر اصلاحات اخیر حقوق بازنشستگی می تواند بر اقتصاد این کشور تأثیر بگذارد
- ❑ روسیه با وجود تحریم ها در تولید کود شیمیایی از آمریکا و هند پیش افتاد و جایگاه دوم را در دنیا کسب کرد.
- ❑ وصل شدن به سوئیفت یکی از شروط روسیه برای اجازه صادرات به محصولات کشاورزی اوکراین و تمدید مهلت قرارداد "صادرات از بندر دریای سیاه" است.
- ❑ هند با صادرات مجدد نفت روسیه به بزرگترین تامین کننده سوخت اتحادیه اروپا تبدیل شده است.

مهم‌ترین اطلاعات اقتصادی بین‌المللی در هفته جاری و آتی

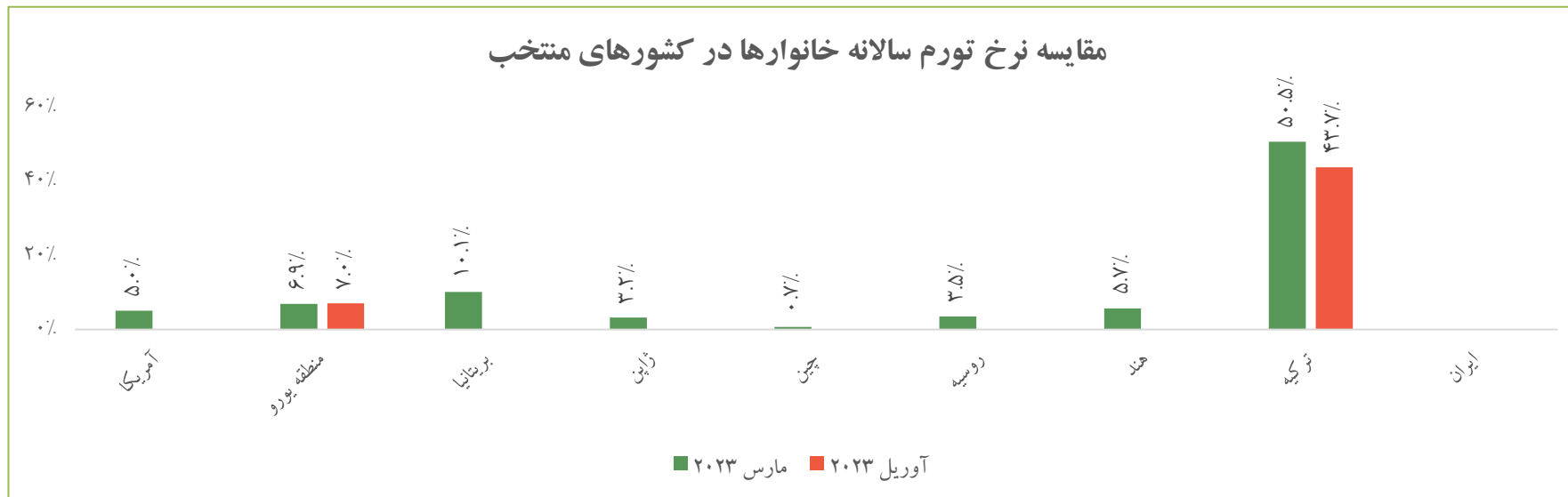
مهم‌ترین اطلاعات اقتصادی بین‌المللی در هفته آتی

تاریخ انتشار	رویداد	میزان قبلی	میزان پیش‌بینی شده
۱۴۰۲/۰۲/۲۰	نرخ تورم CPI ماهانه (آمریکا)	۰.۱٪	۰.۴٪
۱۴۰۲/۰۲/۲۱	نرخ تورم PPI ماهانه (آمریکا)	(۰.۵٪)	۰.۳٪
۱۴۰۲/۰۲/۲۱	تقاضای بیمه بیکاری (آمریکا)	۲۴۲k	۲۴۵k
۱۴۰۲/۰۲/۲۲	نرخ GDP ماهانه (بریتانیا)	۰٪	۰٪

مهم‌ترین اطلاعات اقتصادی بین‌المللی در هفته جاری

تاریخ انتشار	رویداد	میزان قبلی	میزان پیش‌بینی شده	میزان تحقق شده
۱۴۰۲/۰۲/۰۷	نرخ GDP فصلی (آمریکا)	۲.۶٪	۲٪	۱.۱٪
	نرخ تورم CPI سالانه (ژاپن)	۳.۲٪	۲.۲٪	۳.۵٪
۱۴۰۲/۰۲/۰۸	نرخ تورم CPI ماهانه (آلمان)	۰.۸٪	۰.۶٪	۰.۴٪
۱۴۰۲/۰۲/۱۳	نرخ بهره فدرال رزرو (آمریکا)	۵٪	۵.۲۵٪	۵.۲۵٪
۱۴۰۲/۰۲/۱۴	تقاضای بیمه بیکاری (آمریکا)	۲۲۹k	۲۳۹k	۲۴۲k
۱۴۰۲/۰۲/۱۵	نرخ بیکاری (آمریکا)	۳.۵٪	۳.۶٪	۳.۴٪

نرخ تورم مصرف‌کننده در جهان



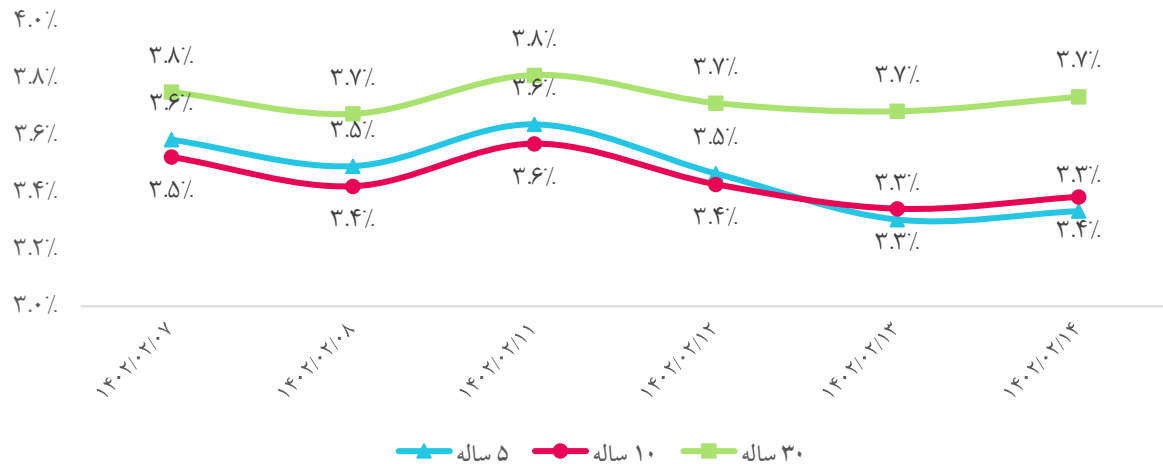
□ نرخ تورم مصرف‌کننده منطقه یورو در ماه آوریل به صورت ماهانه با ۰.۲ واحد درصد افت به ۰.۷ درصد و به صورت سالانه با ۰.۱ واحد درصد رشد (پس از ۵ ماه نزول مستمر) به ۷ درصد رسیده‌اند. افزایش نرخ تورم سالانه باعث شد بانک مرکزی اروپا مجدداً نرخ بهره را افزایش دهد.

□ نرخ تورم مصرف‌کننده ترکیه در ماه آوریل به صورت ماهانه با ۰.۱ واحد درصد رشد به ۲.۴ درصد و به صورت سالانه با ۶.۸ واحد درصد افت (برای ششمین ماه متوالی) به ۴۳.۷ درصد (کمترین نرخ تورم از دسامبر ۲۰۲۱) رسیده‌اند.

نرخ بهره کشورهای منتخب و اوراق قرضه ایالات متحده

فدرال رزرو نرخ بهره ایالات متحده آمریکا را با ۰.۲۵ واحد درصد رشد به ۵.۲۵ درصد (بیشترین رقم ۱۶ سال گذشته) رساند. اعضای فدرال رزرو تاکید کردند که در صورت بروز خطراتی که مانع دستیابی به اهداف کمیته بازار آزاد می شود، کمیته آمادگی دارد تا موضع سیاست پولی را به نحو مقتضی تعدیل کند. بانک مرکزی اروپا با هدف مهار افزایش سطح عمومی قیمت ها و همچنین بانک های مرکزی عربستان و عمان پس از افزایش نرخ بهره فدرال رزرو، نرخ بهره خود را ۰.۲۵ واحد درصد افزایش دادند. بازدهی هفتگی اوراق قرضه خزانه داری ۵ ساله، ۱۰ ساله و ۳۰ ساله ایالات متحده کاهش یافته بود. سرمایه گذاران با احتیاط مراقب سقف استقراض آمریکا هستند، قانون گذاران کنگره و وزیر خزانه داری آمریکا بر سر افزایش یا عدم افزایش آن درگیر بوده که در صورت عدم توافق دو طرف، دولت را مجبور به نکول بدهی ها خود کرد.

روند اوراق قرضه خزانه داری ایالات متحده آمریکا



مقایسه نرخ بهره در کشورهای منتخب



شاخص‌های سهام در نقاط مختلف جهان

منطقه / کشور	شاخص	آخرین مقدار شاخص	بازده هفتگی
آمریکا ایالات متحده آمریکا	Dow Jones	۳۳,۱۲۸	(۲.۱٪)
	S&P 500	۴,۰۶۱	(۱.۸٪)
	Nasdaq Composite	۱۱,۹۶۶	(۱.۴٪)
اروپا	Euro Stoxx 50	۴,۲۸۷	(۱.۶٪)
	FTSE 100	۷,۷۰۳	(۱.۶٪)
	DAX	۱۵,۷۳۴	(۰.۴٪)
	CAC 40	۷,۳۴۱	(۱.۹٪)
روسیه	Moex	۲,۵۲۵	(۴.۶٪)
آسیای شرقی و جنوبی	Nikkei 225	۲۹,۱۵۸	۱.۹٪
	Hang Seng	۱۹,۹۴۹	۰.۵٪
	S&P/ASX 200	۷,۱۹۳	(۱.۴٪)
	MSCI	۲,۷۹۶	۰.۶٪
	Shanghai Composite	۳,۳۵۰	۲.۰٪
غرب آسیا	Nifty 50	۱۸,۲۵۶	۱.۹٪
	Tadawul All Share	۱۱,۱۱۹	(۱.۴٪)
	DFM General	۳,۵۹۱	۲.۱٪
آفریقا	BIST 100	۴,۴۸۴	(۶.۴٪)
آفریقای جنوبی	FTSE/JSE All Share	۷۷,۲۷۱	(۱.۱٪)

بورس‌های اصلی منطقه و جهان

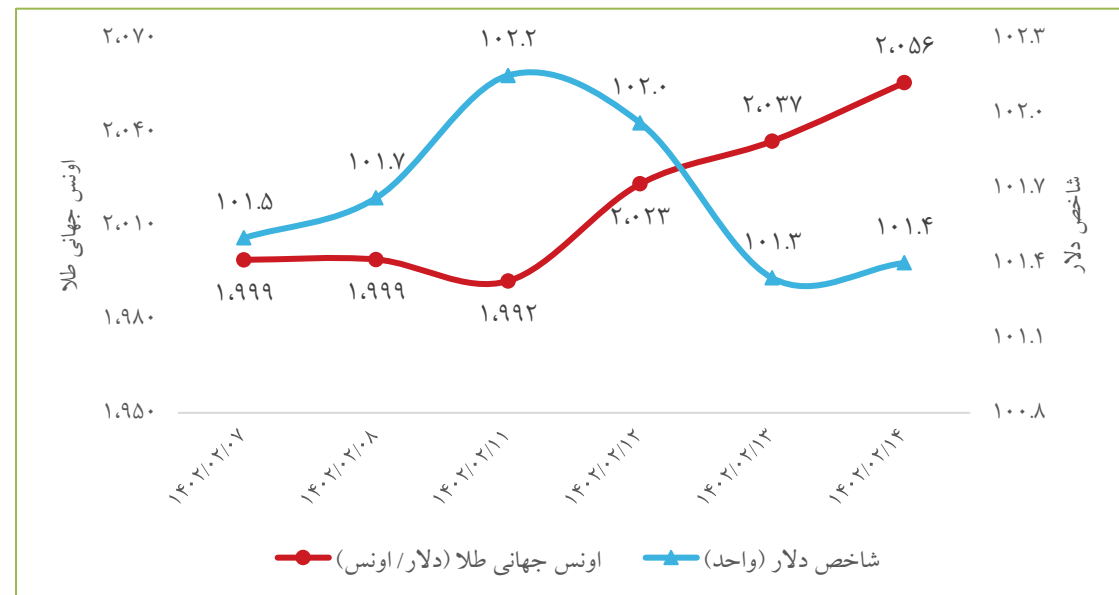
□ پس از افزایش نرخ بهره آمریکا، شاخص‌های سهام در اواخر هفته در اکثر نقاط جهان سقوط نمودند و بازدهی هفتگی منفی را به ثبت رساندند. دلیل مثبت بودن بازدهی هفتگی شاخص‌های سهام چین و ژاپن، وجود تعطیلات رسمی در این کشورها است.

طلای جهانی و ارزها

□ در هفته جاری با کاهش اوراق قرضه خزانه داری ایالات متحده، کاهش شاخص دلار، امید به توقف روند افزایش نرخ بهره فدرال رزرو و نگرانی در مورد بحران بخش بانک داری در آمریکا، قیمت اونس جهانی طلا رشد نمود.

تغییرات بازار جهانی طلا و ارزها

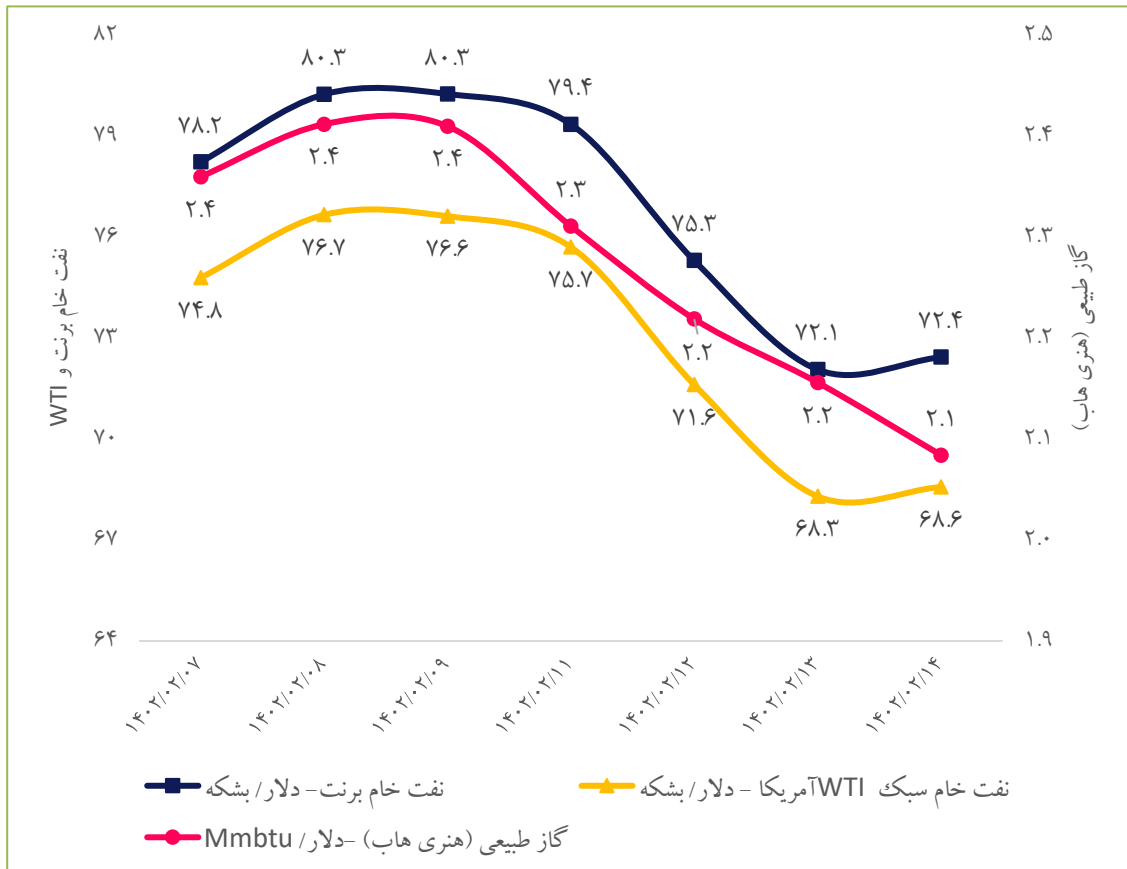
بازده هفتگی	آخرین قیمت	طلا و ارز
۲.۸٪	۲,۰۵۶	اونس جهانی طلا (دلار/ اونس)
(۰.۱٪)	۱۰۱.۴	شاخص دلار
۳.۱٪	۲,۰۵۰	قیمت جهانی هر اونس طلا در مقابل دلار آمریکا (XAU/USD)
(۰.۰۴٪)	۱.۱۰۲	ارزش یورو به دلار
۰.۸٪	۱.۲۶	ارزش پوند به دلار
۰.۲٪	۱۳۴.۱۶	ارزش دلار به ین ژاپن
(۰.۲٪)	۶.۹۱	ارزش دلار به یوان چین
۰.۳٪	۱۹.۴۹	ارزش دلار به لیر ترکیه





نفت خام و گاز طبیعی

روند قیمت‌های جهانی نفت و گاز طبیعی



به علت افزایش نرخ بهره فدرال رزرو آمریکا و احتمال کند شدن روند رشد اقتصاد و کاهش تقاضا برای سوخت و همچنین نگرانی‌های به وجود آمده از کاهش تولید کارخانه‌ای در چین، قیمت‌های نفت خام در هفته جاری مجدداً کاهش یافتند.

قیمت گاز طبیعی به جهت برتری عرضه بر تقاضا، افت نمود. بلومبرگ طی گزارشی نوشت، از آنجایی که کمبود عرضه گاز تا سال ۲۰۲۶ برای اروپا رفع نخواهد شد، این قاره همچنان با خطر افزایش قیمت گاز در زمستان و بحران انرژی مواجه است.

## هفته‌نامه خبری - تحلیلی اقتصاد ایران و جهان

۱۰

هفته دوم اردیبهشت‌ماه ۱۴۰۲

### محصولات پتروشیمی و کرک اسپرد فرآورده‌های نفتی

□ شاخص کرک اسپرد با افت ۶ درصدی به ۸.۹ واحد و شاخص محصولات پتروشیمی با ۲ درصد افت به ۱۲۲ واحد رسیدند.

#### کرک اسپرد فرآورده‌های نفتی

رشد هفتگی	آخرین نرخ (دلار/ بشکه)	فرآورده
(۵٪)	۷۴.۲	میانگین قیمت نفت
(۲۶٪)	(۵.۸)	نفتا
(۶٪)	۱۷.۳	بنزین
۶٪	۱۷.۷	نفت سفید
۲٪	۱۶.۸	گازوئیل
(۲۶٪)	(۹.۹)	وکیوم باتوم
(۱۵٪)	(۱۰)	نفت کوره

#### قیمت‌های جهانی محصولات پتروشیمی

محصول پتروشیمی	آخرین قیمت (دلار/تن)	بازده هفتگی
متانول آسیا - CFR چین	۲۷۴	(۴٪)
اوره - چین	۳۷۵	(۱٪)
بنزن - کره	۸۷۱	(۷٪)
اتیلن - کره	۸۷۰	(۳٪)
پلی اتیلن سبک - خلیج فارس	۹۸۰	۱٪
پلی اتیلن سنگین - خلیج فارس	۹۷۰	۰٪

### شاخص‌های کالایی و فلزات پایه

- عوامل موثر بر شاخص بالتیک، شاخص شناورهای Capesize، Panamax و Supramax می‌باشند. کاهش شاخص بالتیک ناشی از افت شاخص شناورهای Panamax و Supramax است.
- کاهش تقاضای فزاینده فولادسازان در چین و ذخایر فراوان مواد خام، باعث افت شدید قیمت سنگ آهن گردیده است. علیرغم ترس از کاهش تقاضای جهانی، نگرانی‌های مداوم از عرضه محدود کشورهای میانمار (تعلیق تمام فعالیت‌های استخراج و فرآوری از ماه اوت) و اندونزی (ممنوعیت صادرات جهت تشویق افزایش ظرفیت فراوری صنایع پایین دستی)، باعث افزایش قیمت قلع شده است.

### قیمت‌های جهانی فلزات پایه در بورس فلزات لندن

کالا	آخرین قیمت (دلار/تن)	بازده هفتگی
مس	۸,۵۳۴	(۰.۷٪)
آلومینیوم	۲,۳۰۰	(۱.۲٪)
روی	۲,۶۲۸	(۰.۷٪)
قلع	۲۶,۷۷۷	۴.۰٪
سرب	۲,۱۲۰	۰.۴٪
سنگ آهن ۶۲٪ (فوب چین)	۱۰۳.۹	(۱۰.۶٪)

### شاخص‌های کالایی

شاخص	آخرین شاخص	بازده هفتگی
بالتیک خشک	۱,۵۴۹	(۲.۱٪)
کالاهای اساسی در جهان (CRB)	۲۸۶	(۲.۵٪)
بورس فلزات لندن (LME)	۳,۸۴۵	(۱.۷٪)
کالاهای اساسی گلدمن ساکس اس اند پی (S&P GSCI)	۳,۱۱۹	(۴.۶٪)

### کالاهای کشاورزی

#### قیمت‌های جهانی کالاهای کشاورزی

کالا	واحد سنجش	آخرین قیمت	بازده هفتگی
گندم	دلار/بوشل	۶۴۴.۴	۲.۲٪
دانه سویا	دلار/بوشل	۱,۴۱۷.۰	۰.۸٪
کنجاله سویا	دلار/تن	۴۲۴.۸	(۰.۶٪)
روغن سویا	دلار/پوند	۵۲.۴	۲.۹٪
ذرت	دلار/بوشل	۵۸۸.۹	۱.۲٪
جو	دلار/بوشل	۳۲۰.۲	۲.۳٪
شکر	دلار/پوند	۲۵.۶	(۵.۷٪)
برنج	دلار/صد کیلو	۱۸.۰	۵.۶٪
گاو پرواری	دلار/پوند	۲۰۳.۰	(۲.۴٪)
گاو زنده	دلار/پوند	۱۶۱.۹	(۱.۵٪)
گوشت گاو	رنال برزیل / کیلو گرم	۱۸.۶	(۱.۹٪)
طیور	رنال برزیل / کیلو گرم	۶.۶	(۰.۲٪)
تخم مرغ	دلار/دوجین	۱.۰	(۳۱.۳٪)
شیر	دلار/CWT	۱۶.۶	(۹.۹٪)
ماهی سالمون	کرون نروژ/کیلو گرم	۹۵.۲	۰.۰٪

❑ قیمت کالاهای اساسی نظیر ذرت، برنج و غیره ناشی از جنگ روسیه و اوکراین و صادرات محدود یا ممنوع و ذخیره‌سازی بیشتر کشورها به علت نگرانی از امنیت غذایی جهان در آینده، رشد نموده است.

❑ با بهبود فشار عرضه در ماه‌های اخیر، افت قیمت تخم مرغ در بازار آمریکا همچنان با شیب تند ادامه دارد.

❑ کاهش قیمت تمام شده شیر باعث افت قیمت این محصول گردیده است.

### بازار رمز ارزها

□ ملایم‌تر شدن موضع سختگیرانه‌ی فدرال رزرو با افزایش ۲۵ واحد درصدی نرخ بهره در هفته جاری و افزایش نگرانی‌ها مبنی بر ناتوانی دولت ایالات متحده در پرداخت بدهی‌های خود، منجر به رشد قیمت رمز ارزها شده است.

### تغییرات قیمت پنج رمز ارز اصلی تاثیرگذار از نظر سهم بازار

ارز	آخرین ارزش بازار (میلیارد دلار)	آخرین قیمت (دلار)	بازده هفتگی
بیت کوین (BTC)	۵۷۲.۰۸	۲۹,۰۰۶.۳	۲.۱٪
اتریوم (ETH)	۲۴۰.۲۱	۱,۹۰۴.۷	۲.۰٪
تتر (USDT)	۸۲.۱۵	۱.۰۰۰	۰.۰٪
یواس دی کوین (USDC)	۵۰.۹۷	۳۲۶.۲۱	(۱.۴٪)
بایننس کوین (BNB)	۳۰.۳۹	۱.۰۰۰	۰.۰۱٪

اقتصاد ایران

مهم ترین اطلاعات اقتصادی ایران در هفته جاری



روند بازار سرمایه



معاملات بورس کالا و انرژی



صندوق های سرمایه گذاری



مقایسه بازدهی بازار بورس با سایر بازارهای موازی



آخرین وضعیت دلار، طلا و سکه در بازار



بازار بدهی



نهاده ها و محصولات صنعت دام و طیور



مهم ترین اخبار در حوزه دانش بنیان ها و استارت آپ ها



### مهم‌ترین اطلاعات اقتصادی ایران در هفته جاری

- ❑ رشد نقدینگی پس از سه سال افزایش مداوم طی سال‌های ۱۳۹۸ تا ۱۴۰۰، در پایان سال قبل با ۹ واحد درصد کاهش به ۳۰ درصد رسید.
- ❑ با دستور رئیس‌کل بانک مرکزی تخصیص ارز به شرکت‌های واردکننده‌ای که قبل از مرحله تخصیص ارز، نسبت به خرید ارز از بازار آزاد اقدام می‌کنند، ممنوع است.
- ❑ مجلس مبلغ ۵۰ همت افزایش سرمایه برای بانک‌های دولتی پیش‌بینی کرده است.
- ❑ رشد تولید شرکت‌های صنعتی بورسی در ۵ ماهه پایانی سال گذشته بیش از ۸ درصد بوده که این رشد در ۵ سال گذشته بی‌سابقه است.
- ❑ شرکت‌های بخش معدن و صنایع معدنی در ۱۲ ماهه سال گذشته، بیش از ۴۸ میلیون تن محصول به ارزش بیش از ۱۲ میلیارد دلار صادرات داشته‌اند. این میزان صادرات از نظر ارزشی ۷.۶ درصد کاهش و از نظر وزنی ۳.۴ درصد رشد را نشان می‌دهد.
- ❑ در سال ۱۴۰۱ بیش از ۱۳۹۲ همت تسهیلات به بخش صنعت و معدن پرداخت شد که ۵۱ درصد بیش از رقم سال ۱۴۰۰ بود.
- ❑ طبق ترازنامه انرژی سال ۱۳۹۹، سرانه مصرف انرژی ایران ۷۵ درصد از میانگین جهانی بیشتر است و شدت مصرف انرژی کشور نیز بیش از دو برابر میانگین جهانی است.
- ❑ بر اساس آمارهای صندوق بین‌المللی پول، مخارج دولت ایران نسبت به تولید ناخالص داخلی آن در میان کشورهای خاورمیانه در سال ۲۰۲۲ کمترین میزان برآورد شده است. همچنین این صندوق پیش‌بینی کرد که تورم و رشد نقدینگی ایران در سال جاری کاهش یافته و رشد اقتصادی حداقل به ۲ درصد می‌رسد.
- ❑ بانک مرکزی اصلاحیه "دستورالعمل محاسبه سرمایه نظارتی و کفایت سرمایه مؤسسات اعتباری" مصوب شورای پول و اعتبار را به شبکه بانکی ابلاغ کرد.
- ❑ سخنگوی وزارت صمت گفت: تولیدکنندگان لوازم خانگی باید تا زمان بررسی پیشنهادات و اعلام نتیجه ستاد تنظیم بازار، محصولات خود را با همان قیمت‌های مصوب قبلی به بازار عرضه کنند.

## هفته‌نامه خبری - تحلیلی اقتصاد ایران و جهان


۱۶

هفته دوم اردیبهشت‌ماه ۱۴۰۲

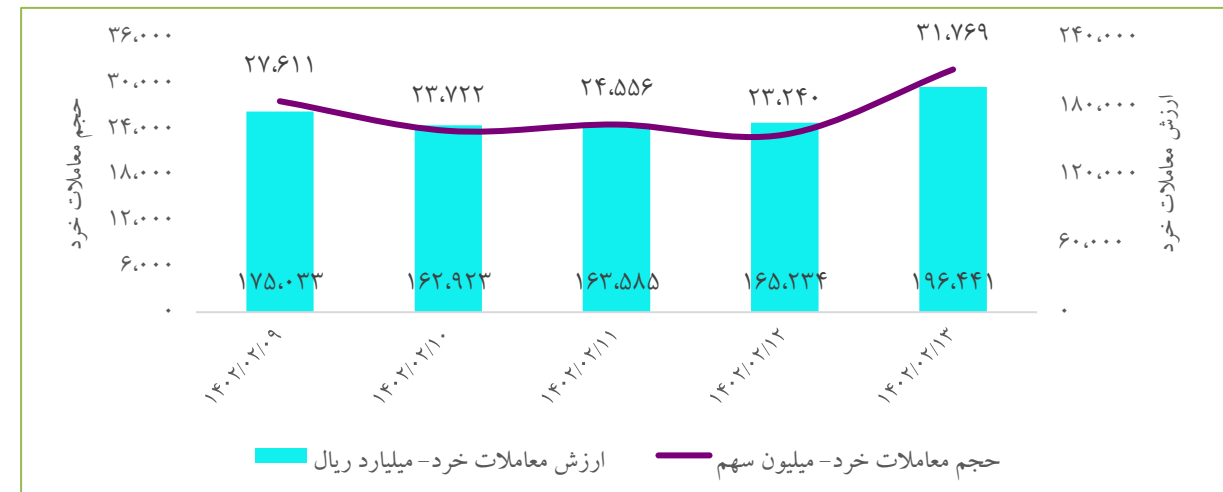
### روند بازار سرمایه

□ در هفته جاری شاخص کل بورس اوراق بهادار ۶.۳ درصد و شاخص کل هم وزن، ۸.۸ درصد رشد داشته‌اند. همچنین در این هفته میانگین ارزش روزانه معاملات خرد با رشد ۲۰.۴ درصدی به ۱۷۲.۶ هزار میلیارد ریال رسید. از محرک‌های اصلی رشد قیمت‌ها در بازار سهام، رشد قیمت ارز در بازار آزاد و افزایش تقاضا از سوی معامله‌گران حقیقی می‌باشند.

روند شاخص کل بورس اوراق بهادار و شاخص کل بورس (هم‌وزن)



روند ارزش و حجم معاملات خرد بازار سرمایه





### روند بازار سرمایه

□ میانگین بازده هفتگی صنایع ۹.۴ درصد رشد داشت، که بیش‌ترین بازدهی با مثبت ۳۱.۹ درصد مربوط به صنعت "چوب" و کم‌ترین با منفی ۰.۵

درصد مربوط به صنعت "محصولات پاک‌کننده" می‌باشند.

□ میانگین P/E TTM کل بازار با ۵.۴ درصد رشد در هفته جاری به ۱۱.۰۷ واحد رسید. متوسط نسبت قیمت به درآمد گذشته‌نگر صنایع ۳۵.۲

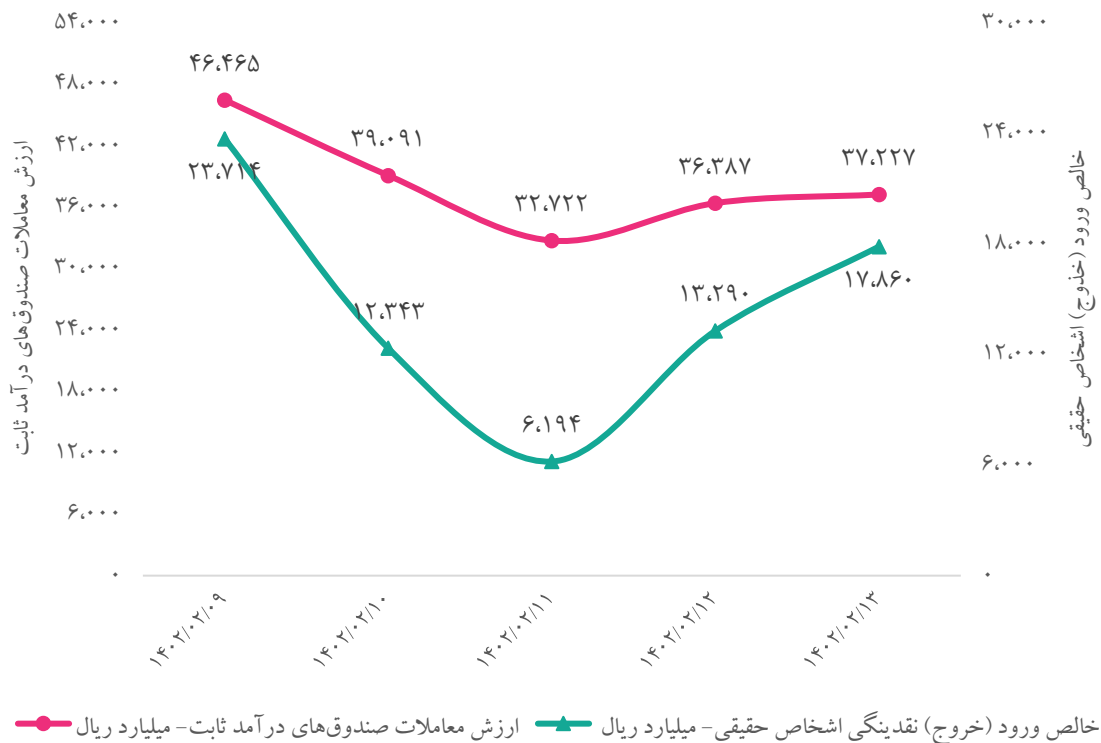
واحد که کم‌ترین آن در صنعت "تولید کود و ترکیبات نیتروژن" (۵ واحد) و بیش‌ترین (۳۶۹.۱ واحد) در صنعت "پیمانکاری صنعتی" است.

□ در این هفته میانگین روزانه ورود پول حقیقی ۱۴،۶۸۰ میلیارد ریال (هفته مشابه قبل ورود پول حقیقی ۶۸۰۴ میلیارد ریال) و همچنین مجموع آن

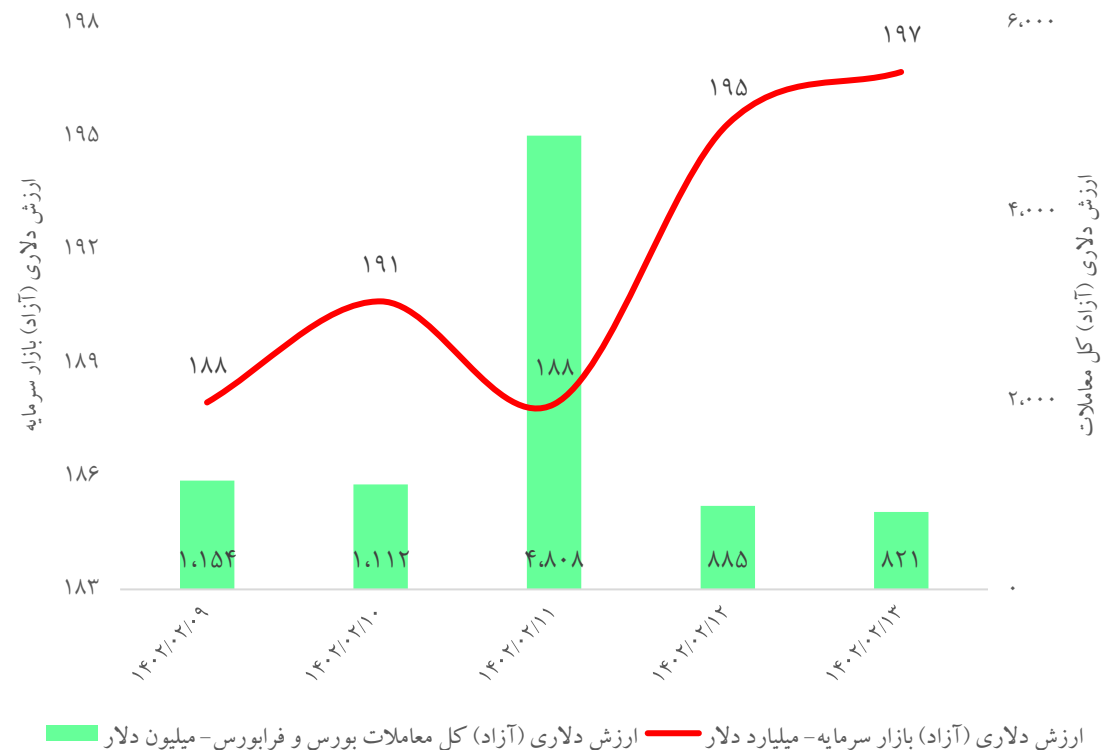
۷۳،۴۰۱ میلیارد ریال بوده‌اند. مجموع ارزش معاملات اوراق بهادار با درآمد ثابت با ۹ درصد رشد به ۳۲۹ همت رسید.

روند بازار سرمایه

خالص ورود (خروج) نقدینگی و ارزش صندوق‌های درآمد ثابت

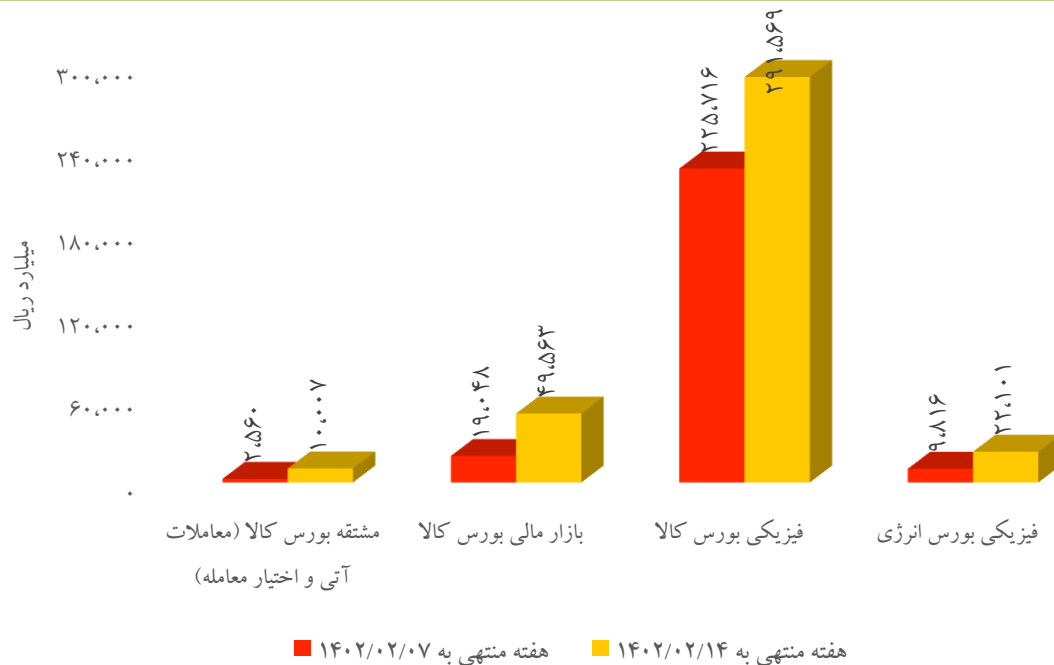


روند ارزش دلاری کل معاملات سهام و ارزش دلاری بازار سرمایه



معاملات بورس کالا و انرژی

مقایسه هفتگی مجموع ارزش معاملات فیزیکی، مشتقه و بازار مالی در بورس کالای ایران و معاملات فیزیکی بورس انرژی ایران



□ نمایندگان مجلس با بررسی دوفوریتی لایحه الحاق موادی به قانون ساماندهی صنعت خودرو موافقت کردند.

□ شورای رقابت به دلیل رفع ابهامات در نحوه اجرای مصوبه ۴۷۳، قراردادهای خودروی دارای سود مشارکت را مشمول مصوبه ۴۷۳ دانست و براین اساس در این موارد سود مشارکت لحاظ نخواهد شد.

□ قائم مقام وزیر صمت گفت: واردات خودرو اعم از نو و کارکرده باید در چارچوب آیین‌نامه مصوب دولت و براساس ضوابط و مقررات مربوطه از جمله واردات، توسط واردکنندگان حقیقی و حقوقی دارای کارت بازرگانی معتبر، صورت پذیرد. از طرف دیگر بانک مرکزی اعلام کرد: شرایط واردات خودروهای کارکرده مبتنی بر "ثبت سفارش" توسط اشخاص حقیقی و حقوقی و "اعلام منشاء ارز مورد تایید بانک مرکزی" تهیه و ابلاغ خواهد شد.

## هفته‌نامه خبری - تحلیلی اقتصاد ایران و جهان

۲۰

هفته دوم اردیبهشت‌ماه ۱۴۰۲

### معاملات بورس کالا و انرژی

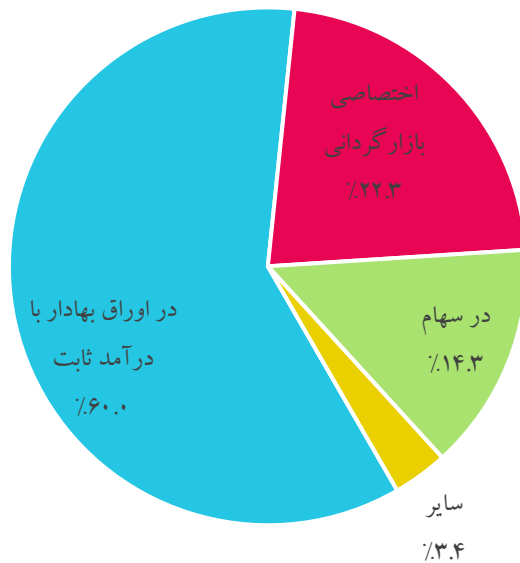
#### معاملات انواع کالاهای منتخب در بورس‌های کالا و انرژی

کالا	میانگین قیمت پایانی هفته جاری (ریال / کیلوگرم)	بازده هفتگی	نرخ داخلی (دلار نیما)	نرخ جهانی (دلار / تن)	مجموع ارزش معامله (میلیارد ریال)	مجموع عرضه (تن)	مجموع تقاضا (تن)	مجموع حجم قرارداد (تن)
اوره گرانول	۶۸,۳۳۷	(۳.۵٪)	۱۷۹	۳۷۵	۱۰۹	۲,۱۰۰	۱,۷۰۰	۱,۶۰۰
پلی اتیلن سبک خطی	۳۴۶,۶۰۲	۳.۹٪	۹۰۶	۹۸۰	۲,۸۵۳	۸,۲۷۹	۱۳,۳۴۵	۸,۲۳۱
پلی پروپیلن	۴۷۲,۹۸۹	۵.۸٪	۱,۲۳۶	۹۱۰	۷,۸۷۲	۱۶,۶۴۳	۳۸,۳۶۶	۱۶,۶۴۳
پی وی سی	۳۱۶,۹۵۲	۲.۶٪	۸۲۸	۸۰۰	۳,۸۹۴	۱۲,۲۸۶	۲۱,۳۷۲	۱۲,۲۸۶
پت	۵۰۷,۶۲۳	(۰.۴٪)	۱,۳۲۶	۱,۰۶۰	۶,۳۵۴	۱۲,۵۱۸	۲۳,۴۳۰	۱۲,۵۱۸
شمش بلوم و بیلت	۲۲۲,۵۹۳	۳.۷٪	۵۸۲	۵۳۸	۴۴,۹۳۹	۲۸۸,۶۹۰	۳۴۳,۰۰۰	۲۰۱,۸۹۰
اسلب	۱۹۱,۰۰۰	۴.۴٪	۴۹۹	۵۶۰	۱۶,۰۴۴	۱۰۰,۰۰۰	۹۲,۰۰۰	۸۴,۰۰۰
ورق گرم	۲۷۶,۲۶۹	۴.۵۲٪	۷۲۲	۶۳۰	۴۴۲	۱۷,۱۰۰	۱,۸۰۰	۱,۶۰۰
شمش روی	۱,۳۰۶,۱۰۵	۴.۱٪	۳,۴۱۳	۲,۶۲۸	۹۶۷	۷۴۰	۲,۵۳۰	۷۴۰
مس کاتدی	۳,۹۶۱,۱۳۵	۲.۵٪	۱۰,۳۵۰	۸,۵۳۴	۱۵,۸۴۵	۴,۰۰۰	۶,۵۲۰	۴,۰۰۰
سیمان تیپ ۲ فله	۷,۲۰۷	۱.۳٪	۱۹	-	۳,۴۹۱	۵۲۱,۱۶۸	۵۷۰,۸۷۹	۴۸۴,۴۱۳
متانول	۶۵,۵۴۰	(۳.۰٪)	۱۷۱	۲۷۴	۶۰۶	۱۱,۵۱۲	۱۲,۵۳۲	۹,۱۶۲

### صندوق‌های سرمایه‌گذاری

□ سایر صندوق‌ها، صندوق‌های در اوراق بهادار مبتنی بر سپرده کالایی، مختلط، خصوصی، پروژه‌ای، صندوق در صندوق، جسورانه و املاک و مستغلات را شامل می‌شوند. همچنین جمع کل ارزش خالص دارایی صندوق‌ها با ۳.۱ درصد رشد نسبت به هفته قبل به ۸۰۲.۹ همت رسید.

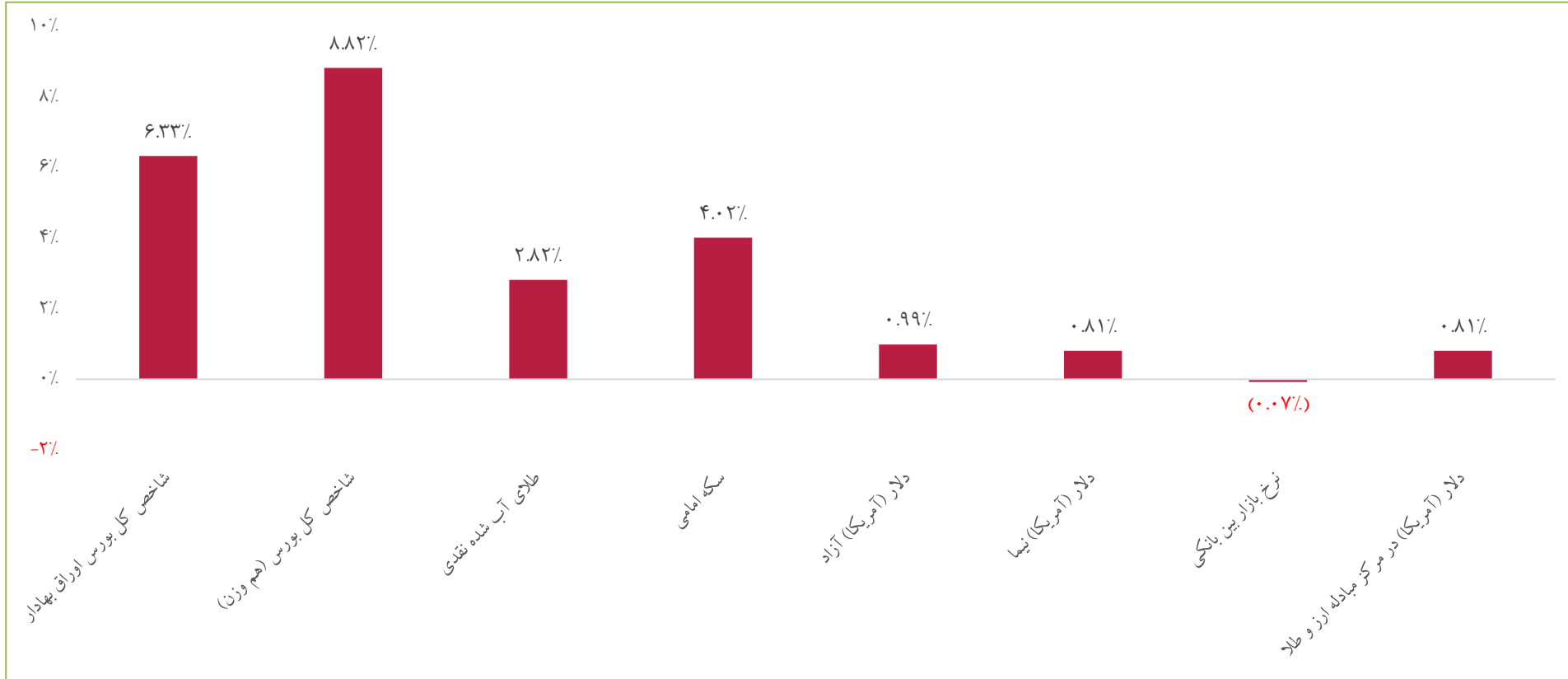
#### آخرین ترکیب صندوق‌های سرمایه‌گذاری براساس خالص ارزش دارایی‌ها



#### آخرین اطلاعات تجمیعی انواع صندوق‌های سرمایه‌گذاری

نوع صندوق	مجموع ارزش خالص دارایی‌ها (میلیارد ریال)	میانگین وجه نقد	میانگین اوراق سهامی	میانگین سپرده بانکی	میانگین اوراق مشارکت	میانگین بازده هفتگی
در اوراق بهادار با درآمد ثابت	۴,۸۱۶,۰۷۵	۰.۷٪	۱۱.۸٪	۳۰.۱٪	۵۳.۳٪	۰.۶٪
اختصاصی بازارگردانی	۱,۷۹۳,۰۳۵	۲.۹٪	۶۹.۷٪	۴.۴٪	۳.۶٪	۴.۹٪
در سهام	۱,۱۴۴,۷۹۲	۰.۲٪	۹۰.۳٪	۴.۵٪	۱.۴٪	۶.۸٪
در اوراق بهادار مبتنی بر سپرده کالایی	۱۶۴,۹۴۲	۰.۲٪	۱۴.۲٪	۵.۹٪	۱۵.۶٪	۵.۶٪
مختلط	۶۴,۴۳۷	۰.۰٪	۵۹.۴٪	۱۳.۱٪	۲۴.۹٪	۴.۰٪
خصوصی	۱۷,۹۳۸	۰.۰٪	۹.۰٪	۲۰.۰٪	۱۲.۶٪	۱.۱٪
پروژه‌ای	۱۰,۱۹۸	۰.۰٪	۰.۰٪	۰.۱٪	۰.۰٪	۰.۰٪
صندوق در صندوق	۱۱,۹۱۶	۰.۰٪	۰.۰٪	۱.۳٪	۰.۰٪	۶.۰٪
جسورانه	۳,۵۴۲	۰.۱٪	۰.۹٪	۲۱.۳٪	۱۳.۸٪	۶.۶٪
املاک و مستغلات	۱,۹۲۵	۱.۰٪	۸.۵٪	۰.۰٪	۰.۰٪	۱۵.۰٪

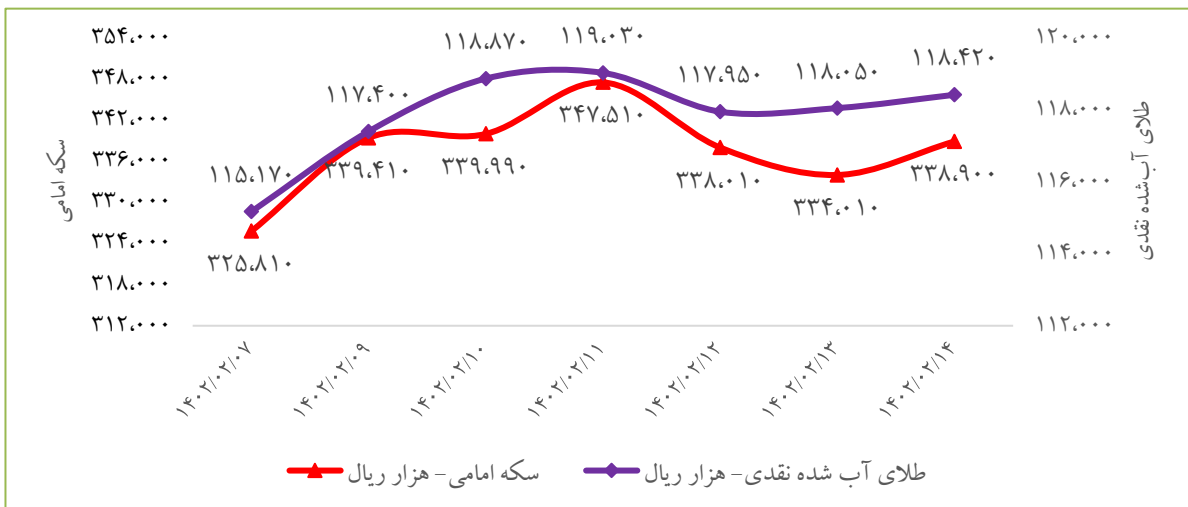
مقایسه بازدهی بازار بورس با سایر بازارهای موازی



آخرین وضعیت دلار، طلا و سکه در بازار

در هفته جاری نرخ‌های سکه امامی با ۴.۰۲ درصد رشد به ۳۳۸,۹۰۰ هزار ریال و طلای آب شده نقدی با ۲.۸ درصد رشد به ۱۱۸,۴۲۰ هزار ریال بودند و همچنین نرخ ارز آزاد با رشد بازدهی ۱ درصدی به ۵۴۰,۸۰۰ ریال رسیده که ۴۰.۶ درصد بالاتر از دلار نیما بود. قیمت‌های سکه امامی و طلای آب شده نقدی در هفته جاری تحت تاثیر افزایش قیمت اونس جهانی طلا و دلار در بازار داخل، رشد نمودند. با توجه به تثبیت شرایط سیاسی و اقتصادی کشور و اخبار مثبت اقتصادی در خصوص مطالبات ارزی و ورود ارز، انتظار می‌رود قیمت دلار در بازار داخل کاهش‌ی باشد.

روند قیمتی طلا و سکه امامی



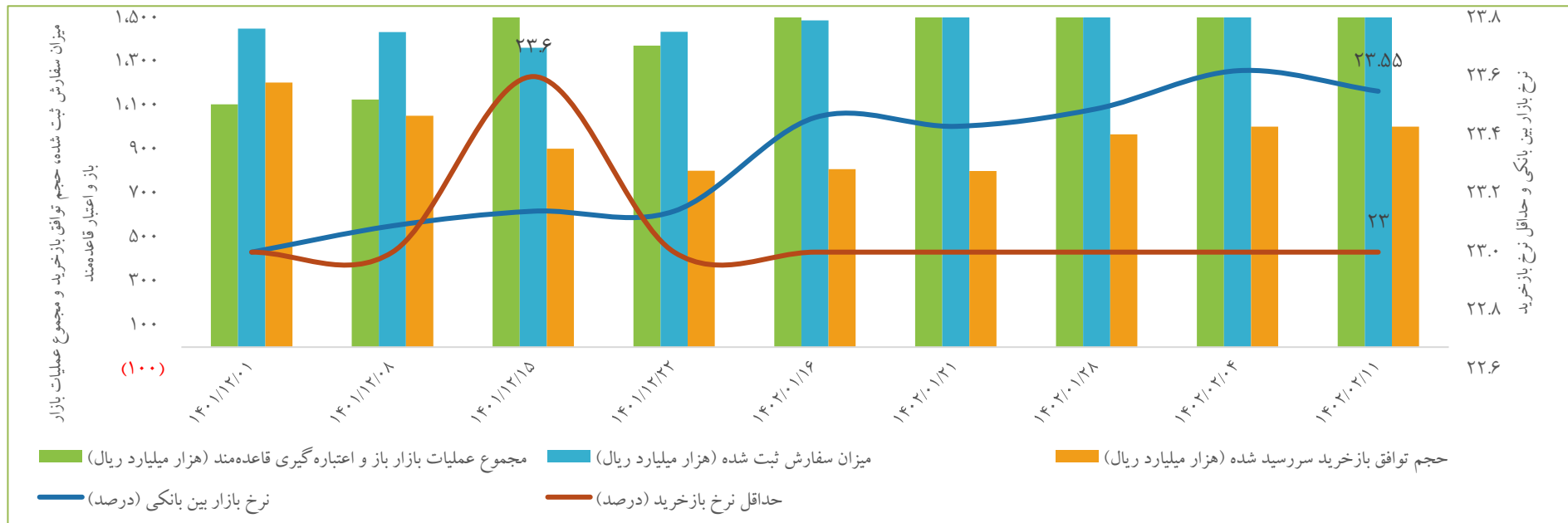
نرخ‌های دلار آزاد، سامانه نیما و تفاوت آن‌ها



بازار بدهی

□ در آخرین جلسه از عملیات بازار باز، نرخ بازار بین بانکی با ۰.۰۷ درصد افت به ۲۳.۵۵ درصد رسید.

سیاست پولی بانک مرکزی و نرخ‌ها





### نهادها و محصولات صنعت دام و طیور

#### قیمت‌های داخلی برخی از نهادها و محصولات صنعت دام و طیور

کالا	واحد سنجش	آخرین قیمت	بازده هفتگی
گندم	ریال / کیلو گرم	۱۳۴,۷۵۰	۰.۰٪
کنجاله سویا	ریال / کیلو گرم	۱۷۱,۹۱۵	۰.۰٪
ذرت	ریال / کیلو گرم	۱۱۳,۰۵۰	۰.۰٪
جو	ریال / کیلو گرم	۱۲۰,۷۷۵	۰.۹٪
جوجه یکروزه گوشتی	ریال / قطعه	۲۴۱,۶۴۶	۲.۱٪
مرغ زنده	ریال / کیلو گرم	۵۴۷,۲۰۰	۲.۱٪
مرغ کشتار	ریال / کیلو گرم	۷۴۱,۶۵۲	۲.۷٪
جوجه یکروزه تخمگذار	ریال / قطعه	۱۶۷,۵۰۰	۴.۷٪
تخم مرغ	ریال / کیلو گرم	۴۵۶,۷۸۶	۵.۵٪
دام کشتار	ریال / کیلو گرم	۲,۸۷۵,۰۰۰	۱.۶٪
دام زنده	ریال / کیلو گرم	۱,۳۹۹,۰۹۱	(۰.۷٪)

مقایسه عملکرد کشتارگاه‌های رسمی کشور در اسفند ۱۴۰۱ با ماه مشابه سال ۱۴۰۰ نشان‌دهنده کاهش ۱۶ درصدی مقدار عرضه گوشت قرمز در کشتارگاه‌های رسمی کشور است. مقدار عرضه گوشت در اسفند ۱۴۰۱ نسبت به ماه مشابه سال ۱۴۰۰ برای گوسفند و بره ۱۵ درصد، برای بز و بزغاله ۴ درصد، برای گاو و گوساله ۱۹ درصد، گاو میش و بچه‌گاو میش ۱۷ درصد کاهش و برای شتر و بچه‌شتر ۱۶ درصد افزایش داشته است. همچنین مقدار عرضه گوشت قرمز در کشتارگاه‌های رسمی کشور در اسفند ۱۴۰۱ نسبت به ماه قبل (بهمن) در حدود ۱۷ درصد افزایش داشته است.

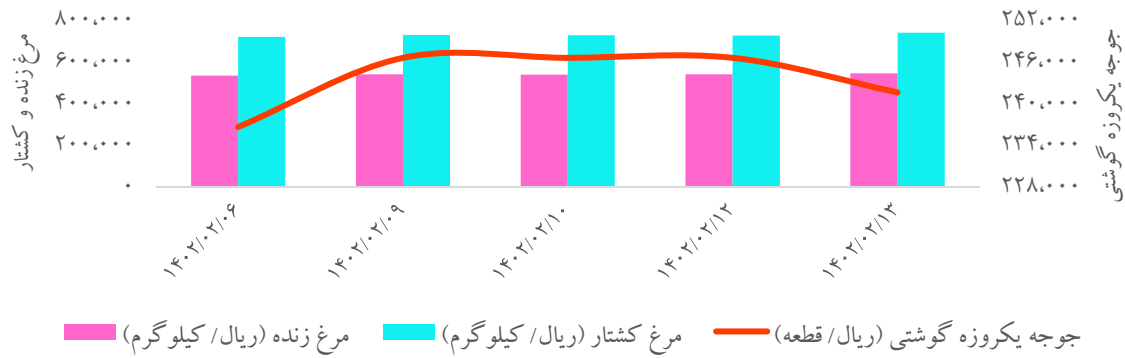
با عنایت به واردات مواد اولیه تولید خوراک دام و طیور با ارز نیمایی با نرخ رسمی و ضرورت بازنگری در سیاست‌ها و برنامه‌های صادراتی، صادرات خوراک دام و طیور متوقف اعلام شد.

قیمت واقعی جوجه یکروزه از ۱۵,۹۰۰ تومان تا ۱۶,۹۰۰ تومان براساس نژاد (سویه)، جنس و سن جوجه متفاوت است و این قیمت در جوجه جوان و کمی مسن در نوسان است که در اختیار اتحادیه مرکزی قرار می‌گیرد. با توجه به بالا رفتن هزینه‌های تولید ظرف چند ماه گذشته، قیمت مرغ زنده درب مرغداری ۵۲ هزار تومان و قیمت گوشت مرغ برای مصرف کنندگان حداکثر ۷۳ هزار تومان با شرط ثابت بودن قیمت نهادها در طول یک‌سال تعیین شد و همچنین هر شانه تخم مرغ نیز حدود ۱۰۰ هزار تومان اعلام شد.

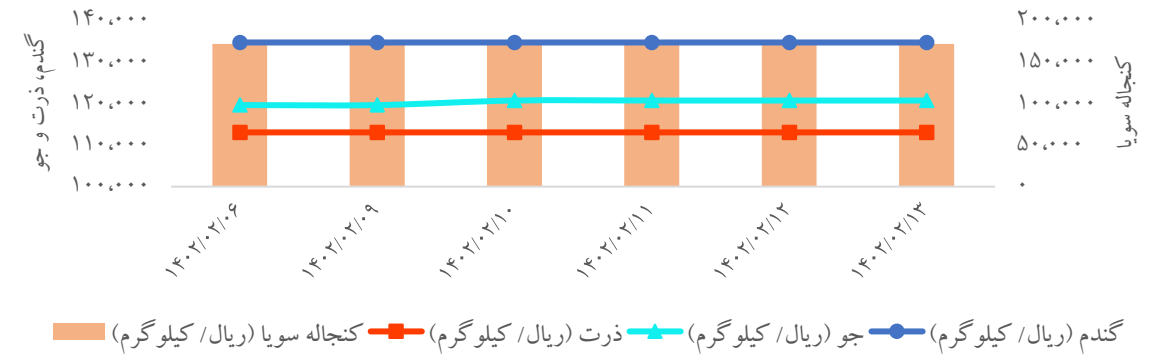
دو عامل اصلی افزایش مداوم قیمت میوه در بازار، نخست عدم نظارت در گلوگاه‌ها و محل توزیع اصلی در میادین و دوم قیمت تمام شده میوه است.

نهادها و محصولات صنعت دام و طیور

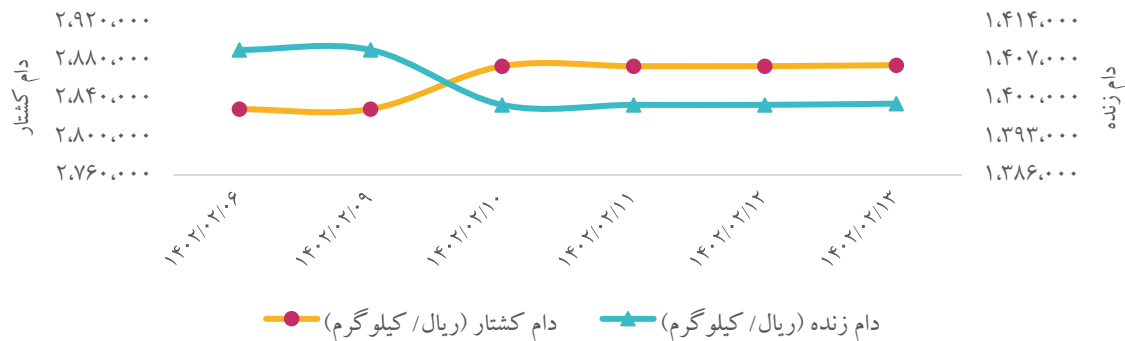
روند هفتگی قیمت جوجه یکروزه گوشتی، مرغ زنده و کشتار



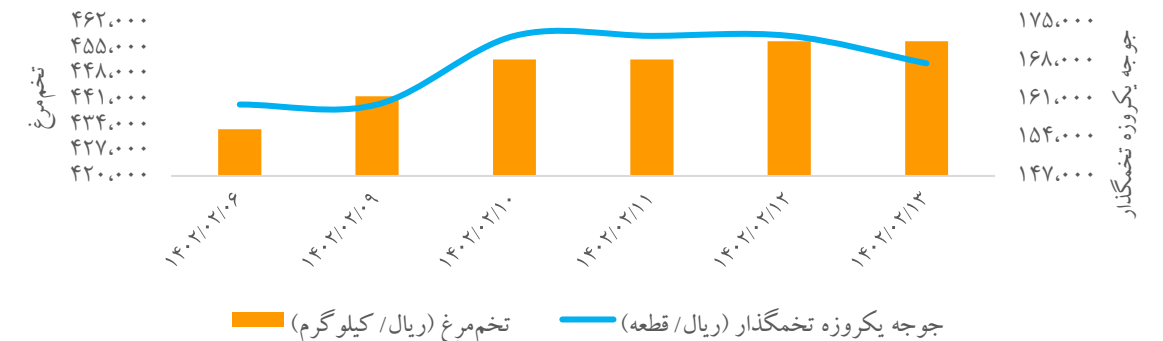
روند هفتگی قیمت انواع نهاده‌های کشاورزی



روند هفتگی قیمت دام زنده و کشتار



روند هفتگی قیمت جوجه یکروزه تخمگذار و تخم مرغ



مهم‌ترین اخبار در حوزه دانش‌بنیان‌ها و استارت‌آپ‌ها

- چنانچه هر شتاب‌دهنده‌ای ۲۰ درصد سرمایه مورد نیاز استارت‌آپی را فراهم کند صندوق نوآوری ۸۰ درصد بقیه را تامین خواهد کرد.
- معاون علمی، فناوری و اقتصاد دانش‌بنیان رئیس‌جمهور با اشاره به هدف‌گذاری برای ۲ برابر شدن صادرات محصولات پتروشیمی تا پایان برنامه هشتم توسعه، گفت: در اواخر سال ۱۴۰۱ تعریف ۱۰ ابرپروژه پیشران در صنعت پتروشیمی انجام شد.
- صندوق نوآوری و شکوفایی در طول چند سال گذشته بیش از ۳۷ همت به شرکت‌های دانش‌بنیان تسهیلات ارائه کرده است.
- میزان فروش فناورانه یک‌سال گذشته شرکت‌های فعال در حوزه سلامت منتهی به مهر ۱۴۰۱ بیش از ۵،۲۵۵ میلیارد ریال و میزان صادرات این شرکت‌ها بالغ بر ۱۰۵ میلیون دلار است.
- صندوق نوآوری و شکوفایی علاوه بر تأمین مالی شرکت‌های دانش‌بنیان در قالب تسهیلات، ضمانت‌نامه و سرمایه‌گذاری، خدمات توانمندسازی متعددی را در زمینه حفظ و تجاری‌سازی انواع مالکیت فکری (نظیر اختراع، نشان تجاری و طرح صنعتی) به این شرکت‌ها ارائه می‌کند. شرکت‌ها و شتاب‌دهنده‌های دانش‌بنیان می‌توانند با حمایت بلاعوض ۷۵ تا ۹۰ درصدی صندوق نوآوری و شکوفایی ضمن شناسایی دارایی‌های فکری خود و تدوین راهبرد مناسب برای حفاظت از این دارایی‌ها، دارایی‌های فکری خود را در داخل و خارج از کشور ثبت کنند.
- از میان حدود ۴۰۰ شرکت دانش‌بنیان فعال در حوزه فناوری‌های زیستی، کشاورزی و صنایع غذایی، ۶۷ شرکت دانش‌بنیان نوع یک، ۲۳۳ شرکت دانش‌بنیان نوع ۲ و ۹۴ شرکت دانش‌بنیان نوع ۳ محصول ارائه می‌کنند.

شناسنامه و بیانیه سلب مسئولیت

شناسنامه

محتوای سری گزارش‌های "تحلیل بازارها"، حاصل تلاش گروهی متشکل از تحلیل‌گران سازمان اقتصادی کوثر، شرکت سرمایه‌گذاری آوا نوین و شرکت سبدگردان فراز است که اسامی ایشان عبارت است از:

سرکار خانم دکتر علیمردانی

راهبری و نظارت: جناب آقای دکتر جعفری

بیانیه سلب مسئولیت

این گزارش صرفاً جهت اطلاع فعالین بازارها تهیه شده است و محتوای آن نباید به تنهایی جهت اخذ تصمیمات سرمایه‌گذاری مورد استفاده قرار گیرد و مسئولیت صحت و کفایت اطلاعات افشا شده توسط سازمان‌ها و نهادهای ناشر اطلاعات با استفاده‌کنندگان محترم گزارش است.



سبدگردان فراز



شرکت سرمایه‌گذاری آوا نوین  
(سهامی عام)



سازمان اقتصادی کوثر