



سبدگردان فرارز



شرکت سرمایه‌گذاری آوانوین
(سهامی عام)



سازمان اقتصادی کوثر

هفته‌نامه خبری-تحلیلی اقتصاد ایران و جهان

شماره گزارش: ۴۰

تاریخ گزارش: ۱۴۰۲/۰۴/۰۲



اقتصاد جهان

مهم‌ترین اطلاعات اقتصادی بین‌المللی در هفته جاری و آتی



نرخ تورم مصرف‌کننده در جهان



نرخ بهره کشورهای منتخب و اوراق قرضه ایالات متحده



بورس‌های اصلی منطقه و جهان



طلای جهانی و ارزها



نفت خام و گاز طبیعی



محصولات پتروشیمی و کرک اسپرد فرآورده‌های نفتی



شاخص‌های کالایی و فلزات پایه



کالاهای کشاورزی



بازار رمز ارزها



مهم‌ترین اطلاعات اقتصادی بین‌المللی در هفته جاری

- ❑ بانک جهانی اعلام کرد: سال جاری میلادی ۷۰ درصد کشورهای اقتصاد ضعیف‌تری نسبت به سال قبل خواهند داشت و در این میان کشورهای پیشرفته افت رشد اقتصادی بیشتری دارند. رشد اقتصاد جهانی در سال ۲۰۲۳ نسبت به سال ۲۰۲۲ کاهش داشته و از ۳.۱ درصد به ۲.۱ درصد افت کند.
- ❑ تا پیش از توافق دولت بایدن با کنگره حداکثر سقف بدهی آمریکا ۳۱.۴ تریلیون دلار بود. در واقع توافق شده که دولت می‌تواند تا نخستین روز سال ۲۰۲۵ هر قدر که بخواهد استقراض کند.
- ❑ متوسط نرخ بهره وام‌های مسکن با نرخ ثابت برای قراردادهای جدید در انگلیس افزایش یافت و سبب شد تا تعداد معاملات وام مسکن در این کشور به شدت کاهش یابد.
- ❑ یورو استات اعلام کرد، تولید صنعتی در منطقه یورو در ماه آوریل نسبت به ماه قبل اندکی بهبود یافت. با این حال، این بهبود ضعیف‌تر از انتظار بوده و نشان‌دهنده خطرات اساسی برای اقتصاد ۲۰ کشور این منطقه است.
- ❑ بریتانیا با شکاف سرمایه‌گذاری ۷۲۰ میلیارد دلاری و از دست دادن رقابت‌پذیری از ۲۳ به ۲۹ در بین ۶۴ کشور جهان مواجه است.
- ❑ افزایش اخراج کارمندان در شرکت‌های اروپایی به دنبال چشم‌انداز بدبینانه اقتصادی.
- ❑ موسسه آیفو اعلام کرد که اقتصاد آلمان بیشتر از آن چیزی که قبلاً انتظار می‌رفت، رشد منفی را در سال جاری تجربه خواهد کرد زیرا بالا بودن تورم در این کشور در حال پایین آوردن مصرف در آلمان است.
- ❑ بدهی دولتی ایتالیا که دومین کشور بدهکار منطقه یورو است، در ماه آوریل نسبت به مدت مشابه به رقم بی‌سابقه ۲۲ میلیارد یورو افزایش یافت که در این صورت هر ایتالیایی ۴۶ هزار یورو بدهکار است.

مهم‌ترین اطلاعات اقتصادی بین‌المللی در هفته جاری و آتی

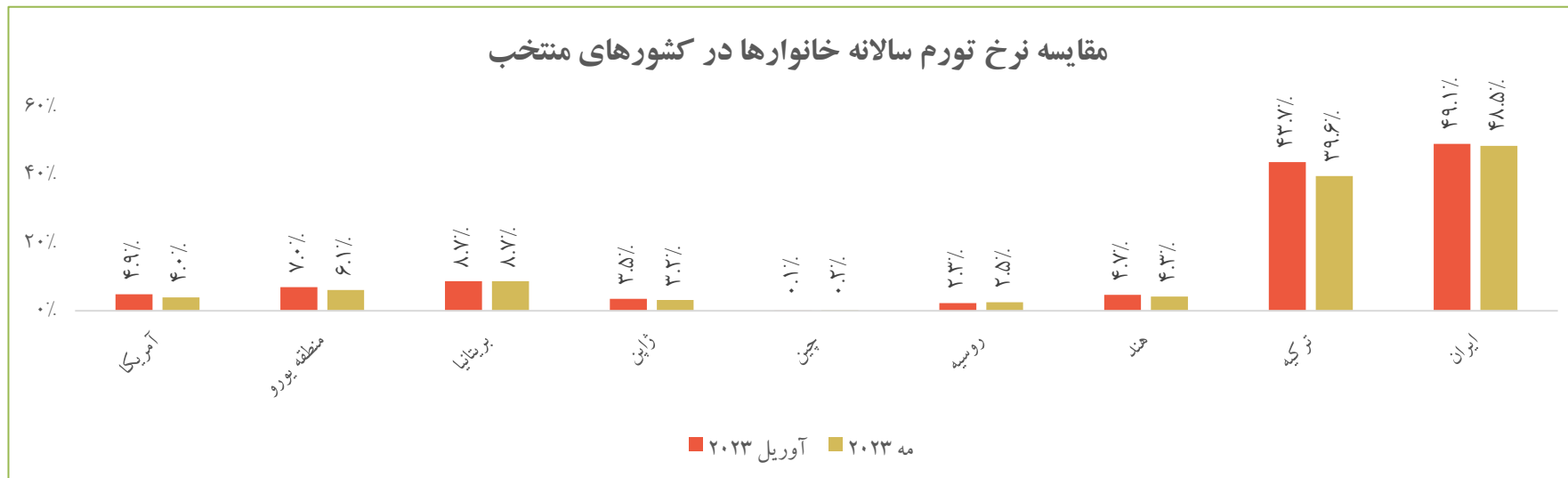
مهم‌ترین اطلاعات اقتصادی بین‌المللی در هفته آتی

| تاریخ انتشار | رویداد | میزان قبلی | میزان پیش‌بینی شده |
|--------------|--|------------|--------------------|
| | نرخ خرده‌فروشی ماهانه (بریتانیا) | ۰.۵٪ | (۰.۲٪) |
| ۱۴۰۲/۰۴/۰۲ | شاخص PMI تولیدی (منطقه یورو) | ۴۴.۸ | ۴۴.۸ |
| | شاخص PMI تولیدی (بریتانیا) | ۴۷.۱ | ۴۶.۹ |
| | شاخص PMI تولیدی (آمریکا) | ۴۸.۴ | ۴۸.۶ |
| ۱۴۰۲/۰۴/۰۶ | سفارشات ماهانه کالاهای بادوام (آمریکا) | ۱.۱٪ | (۱٪) |
| | نرخ GDP فصلی (آمریکا) | ۱.۳٪ | ۱.۴٪ |
| ۱۴۰۲/۰۴/۰۸ | تقاضای بیمه بیکاری (آمریکا) | ۲۶۴K | ۲۶۵K |
| | شاخص PMI تولیدی (چین) | ۴۸.۸ | ۴۹ |

مهم‌ترین اطلاعات اقتصادی بین‌المللی در هفته جاری

| تاریخ انتشار | رویداد | میزان قبلی | میزان پیش‌بینی شده | میزان تحقق شده |
|--------------|---------------------------------------|------------|--------------------|----------------|
| ۱۴۰۲/۰۳/۳۱ | نرخ تورم CPI سالانه (بریتانیا) | ۸.۷٪ | ۸.۴٪ | ۸.۷٪ |
| | شهادت رئیس فدرال رزرو (آمریکا) | - | - | - |
| | نرخ بهره استقراض بین‌بانکی (بریتانیا) | ۴.۵٪ | ۴.۷۵٪ | ۵٪ |
| ۱۴۰۲/۰۴/۰۱ | تقاضای بیمه بیکاری (آمریکا) | ۲۶۴K | ۲۶۱K | ۲۶۴K |
| | میزان فروش مسکن (آمریکا) | ۴.۲۹M | ۴.۲۵M | ۴.۳۰M |

نرخ تورم مصرف‌کننده در جهان



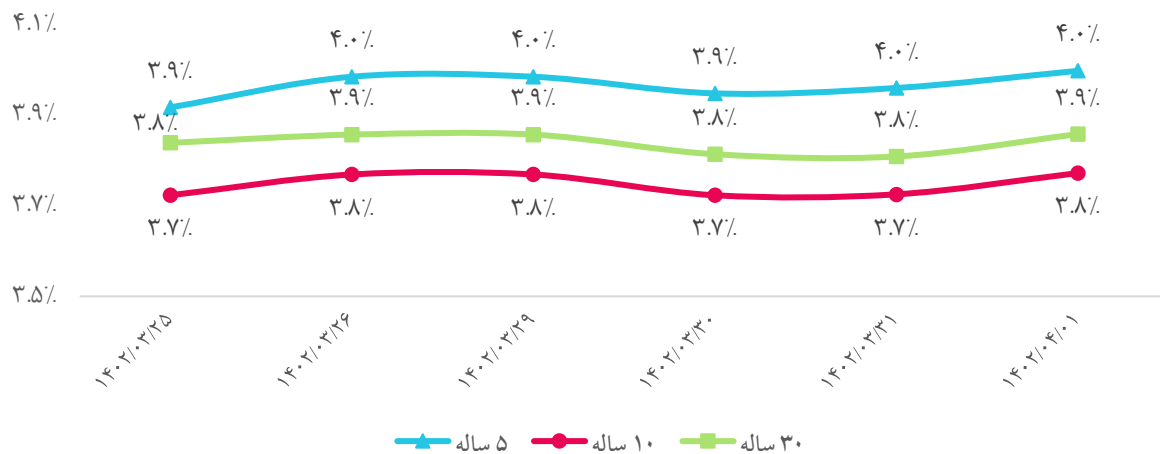
- نرخ تورم بریتانیا در ماه مه به صورت ماهانه با ۰.۵ واحد درصد افت به ۰.۷ درصد و به صورت سالانه به ۸.۷ درصد (بر خلاف انتظار نسبت به ماه آوریل ۲۰۲۳ بدون تغییر بوده) رسیده‌اند. براساس گزارش سازمان همکاری‌های اقتصادی و توسعه، تورم بریتانیا در سال ۲۰۲۳ یکی از بالاترین نرخ‌ها در بین اقتصادهای توسعه‌یافته خواهد بود و بریتانیا به سختی از رکود اجتناب خواهد کرد.
- نرخ تورم ژاپن در ماه مه به صورت ماهانه با ۰.۶ واحد درصد افت به صفر و به صورت سالانه با ۰.۳ واحد درصد افت به ۳.۲ درصد رسیده‌اند. رئیس بانک مرکزی ژاپن گفت که نرخ تورم کندتر از پیش‌بینی‌ها کاهش می‌یابد و زمان بیشتری برای کاهش آن به دو درصد به صورت پایدار نیاز است.

نرخ بهره کشورهای منتخب و اوراق قرضه ایالات متحده

نرخ بهره بین بانکی در بریتانیا که با اقساط وام مسکن میلیون‌ها خانوار در این کشور ارتباط مستقیم دارد برای سیزدهمین بار طی ۲۰ ماه گذشته افزایش یافت و شوک دیگری را به بازار مسکن و مخارج بدهکاران بانک در بحبوحه بحران هزینه‌های زندگی در این کشور وارد کرد. بانک مرکزی ترکیه در سیاستی کاملاً متفاوت نسبت به سال‌های اخیر، نرخ بهره بین بانکی را با ۶.۵ واحد درصد افزایش از ۸.۵ به ۱۵ درصد افزایش داد. برخی از کارشناسان معتقدند در شرایط فعلی ترکیه نیاز خواهد داشت نرخ بهره را از این هم بیشتر افزایش دهد تا بتواند نرخ تورم فزاینده را کنترل و مهار کند. همچنین بانک مرکزی قطر تصمیم گرفت مشابه فدرال رزرو آمریکا، نرخ سود وام را در سطح فعلی خود بدون تغییر نگه دارد.

بازدهی هفتگی اوراق قرضه خزانه‌داری ۵ ساله، ۱۰ ساله و ۳۰ ساله ایالات متحده صعودی بودند.

روند اوراق قرضه خزانه‌داری ایالات متحده آمریکا



مقایسه نرخ بهره در کشورهای منتخب



شاخص‌های سهام در نقاط مختلف جهان

| منطقه / کشور | شاخص | آخرین مقدار شاخص | بازده هفتگی |
|--|--------------------|------------------|-------------|
| آمریکا ایالات متحده آمریکا | Dow Jones | ۳۳,۸۳۸ | (۱.۷٪) |
| | S&P 500 | ۴,۳۵۳ | (۱.۶٪) |
| | Nasdaq Composite | ۱۳,۴۸۲ | (۲.۲٪) |
| اروپا اروپا بریتانیا آلمان فرانسه | Euro Stoxx 50 | ۴,۲۹۲ | (۱.۷٪) |
| | FTSE 100 | ۷,۴۹۰ | (۱.۸٪) |
| | DAX | ۱۵,۹۴۴ | (۲.۱٪) |
| | CAC 40 | ۷,۱۹۰ | (۱.۴٪) |
| روسیه | Moex | ۲,۸۱۹ | ۲.۰٪ |
| آسیای شرقی و جنوبی ژاپن هنگ کنگ استرالیا سنگاپور چین هند | Nikkei 225 | ۳۳,۲۶۵ | (۰.۷٪) |
| | Hang Seng | ۱۹,۲۱۸ | (۱.۰٪) |
| | S&P/ASX 200 | ۷,۱۹۶ | ۰.۳٪ |
| | MSCI | ۲,۹۲۸ | (۰.۴٪) |
| | Shanghai Composite | ۳,۱۹۸ | (۱.۰٪) |
| غرب آسیا هند | Nifty 50 | ۱۸,۷۷۱ | ۰.۴٪ |
| غرب آسیا عربستان امارات ترکیه | Tadawul All Share | ۱۱,۴۵۹ | (۰.۵٪) |
| | DFM General | ۳,۷۸۲ | ۱.۸٪ |
| | BIST 100 | ۵,۳۷۰ | (۲.۳٪) |
| آفریقا آفریقای جنوبی | FTSE/JSE All Share | ۷۵,۰۱۹ | (۴.۵٪) |

بورس‌های اصلی منطقه و جهان

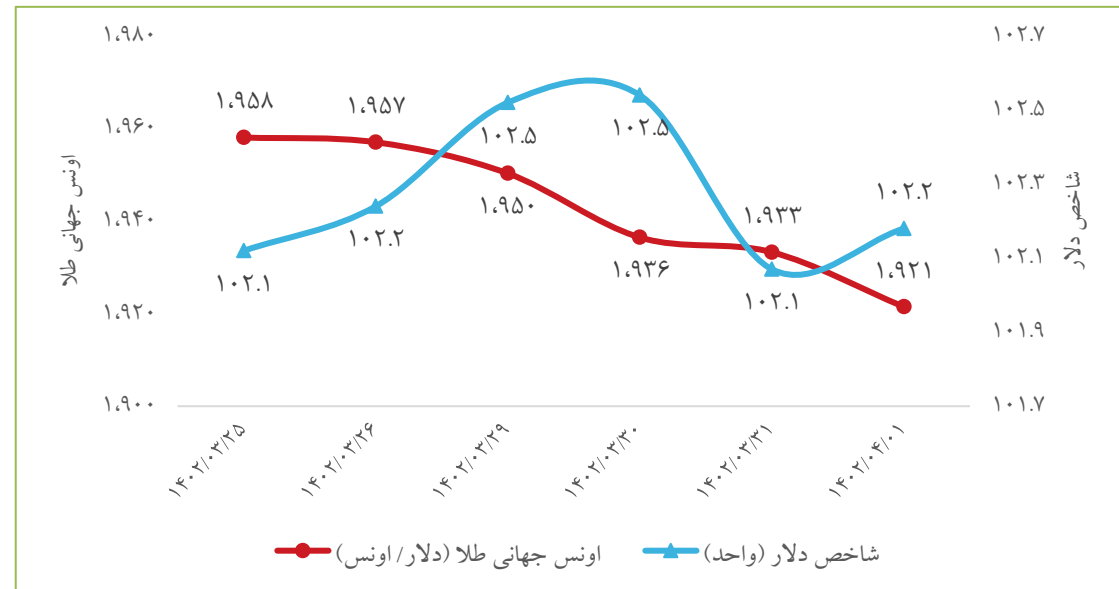
□ به دنبال اظهارات رئیس فدرال رزرو ایالات متحده مبنی بر تاکید بر افزایش بیشتر نرخ بهره برای مهار تورم، افزایش نرخ بهره بین بانکی بریتانیا و تصمیم بانک مرکزی ژاپن برای ادامه روند پیشین نرخ بهره، شاخص‌های سهام در اکثر نقاط مختلف جهان نزولی بودند. از سوی دیگر سرمایه‌گذاران منتظر اقدامات محرک بیشتر از سوی چین برای احیای تقاضا می‌باشند.

طلای جهانی و ارزها

□ به دلیل مذاکرات مجدد فدرال رزرو آمریکا در مورد افزایش نرخ بهره در سال جاری، شاخص دلار و سوددهی اوراق قرضه خزانه‌داری آمریکا افزایش یافت و به دنبال آن قیمت اونس جهانی طلا افت (نزدیک به پایین‌ترین سطح سه ماهه جلسه قبل) نمود.

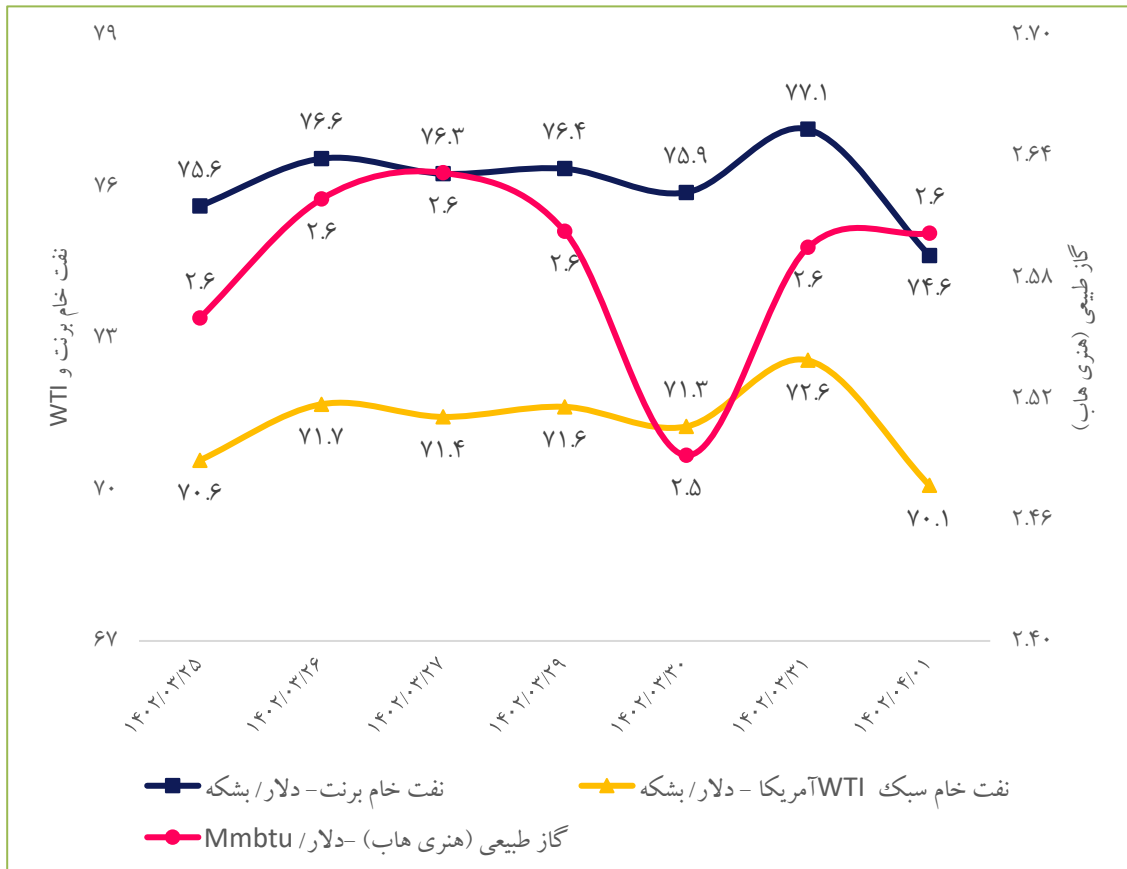
تغییرات بازار جهانی طلا و ارزها

| بازده هفتگی | آخرین قیمت | طلا و ارز |
|-------------|------------|---|
| (۱.۹٪) | ۱,۹۲۱ | اونس جهانی طلا (دلار/ اونس) |
| ۰.۱٪ | ۱۰۲.۲ | شاخص دلار |
| (۱.۷٪) | ۱,۹۲۵ | قیمت جهانی هر اونس طلا در مقابل دلار آمریکا (XAU/USD) |
| ۰.۲۸٪ | ۱.۰۹۸ | ارزش یورو به دلار |
| (۰.۳٪) | ۱.۲۷ | ارزش پوند به دلار |
| ۱.۵٪ | ۱۴۲.۳۴ | ارزش دلار به ین ژاپن |
| ۰.۸٪ | ۷.۱۸ | ارزش دلار به یوان چین |
| ۳.۳٪ | ۲۴.۴۳ | ارزش دلار به لیر ترکیه |



نفت خام و گاز طبیعی

روند قیمت‌های جهانی نفت و گاز طبیعی



عدم اطمینان در مورد سرعت بازگشت اقتصاد چین پس از همه‌گیری، علیرغم نرخ رکورد واردات نفت و ترس از تورم و رکود اقتصادی، انتظار افزایش نرخ بهره فدرال رزرو در سال جاری و انتقال صنایع به سمت انرژی پاک از قبیل باد، خورشیدی و برق، از جمله عوامل ریزشی قیمت نفت می‌باشند.

آژانس بین‌المللی انرژی اعلام کرد تقاضای نفت بین سال‌های ۲۰۲۲ تا ۲۰۲۸ به دلیل افزایش تقاضای نفت در بازار جهانی، بالا رفتن مصارف پتروشیمی‌ها و صنعت هوانوردی بین‌المللی معادل ۶ درصد رشد خواهد کرد و به ۱۰۵.۷ میلیون بشکه در روز می‌رسد که بخش اعظمی از این رقم از سمت کشورهای آسیایی خواهد بود.

فروش نفت عربستان، در ماه آوریل به کمترین میزان در ۵ ماه گذشته رسیده است. صادرات نفت عربستان در ماه آوریل ۲۰۷ هزار بشکه در روز نسبت به ماه مارس کاهش یافت و به ۷.۳۲ میلیون بشکه در روز رسید. صادرات نفت و میعانات گازی ایران در ماه مه به ۱.۹۳ میلیون بشکه (بالاترین میزان از زمان اعمال مجدد تحریم‌های آمریکا در سال ۲۰۱۸) و میزان تولید به ۳.۰۴ میلیون در روز افزایش یافته است که از ۲.۶۶ میلیون بشکه در روز در ماه ژانویه بیشتر است.

هفته‌نامه خبری - تحلیلی اقتصاد ایران و جهان

۱۰

هفته پایانی خردادماه ۱۴۰۲

محصولات پتروشیمی و کرک اسپرد فرآورده‌های نفتی

- شاخص کرک اسپرد با افت ۸ درصدی به ۱۱.۳ واحد و شاخص محصولات پتروشیمی به ۱۱۰ واحد (بدون تغییر نسبت به هفته قبل) رسیدند.
- تقاضای بنزن در بازار آسیا بی‌رمق بوده زیرا آنها پیش‌بینی می‌کنند که در میان‌مدت فعالیت‌ها ضعیف باشند. پیش‌بینی می‌شود روند سنتیمت ضعیف ادامه‌دار باشد و عرضه‌ها همچنان زیاد باشند.

کرک اسپرد فرآورده‌های نفتی

| فرآورده | آخرین نرخ (دلار/ بشکه) | رشد هفتگی |
|------------------|------------------------|-----------|
| میانگین قیمت نفت | ۷۵ | (۱٪) |
| نفتا | (۱۵) | (۴۱٪) |
| بنزین | ۲۰.۸ | (۱۷٪) |
| نفت سفید | ۱۹.۶ | (۱۴٪) |
| گازوئیل | ۲۱.۶ | (۱۴٪) |
| وکیوم باتوم | (۲۰.۲) | ۴۴٪ |
| نفت کوره | (۶.۷) | ۱۳٪ |

قیمت‌های جهانی محصولات پتروشیمی

| محصول پتروشیمی | آخرین قیمت (دلار/تن) | بازده هفتگی |
|-----------------------------|----------------------|-------------|
| متانول آسیا - CFR چین | ۲۳۷ | ۱٪ |
| اوره - چین | ۳۰۹ | ۲٪ |
| بنزن - کره | ۷۵۵ | (۴٪) |
| اتیلن - کره | ۷۱۵ | ۰٪ |
| پلی اتیلن سبک - خلیج فارس | ۹۰۰ | ۰٪ |
| پلی اتیلن سنگین - خلیج فارس | ۹۲۰ | ۰٪ |

شاخص‌های کالایی و فلزات پایه

❑ عوامل موثر بر شاخص بالتیک، شاخص شناورهای Capesize، Panamax و Supramax می‌باشند.

❑ در بحبوحه اعلام رئیس فدرال رزرو از افزایش دو بار دیگر نرخ بهره، منفی بودن خبرهای منتشره از اقتصاد چین، نوسان اندک ارزش دلار در برابر یورو و پوند و کاهش شاخص‌ها در بورس آمریکا، قیمت فلزات پایه با نوسان اندک همراه بودند. تا وقتی اخبار مثبت بزرگ از اقتصاد چین منتشر نشود رونق پایدار در بازار مواد خام مشاهده نخواهد شد.

قیمت‌های جهانی فلزات پایه در بورس فلزات لندن

| کالا | آخرین قیمت (دلار/تن) | بازده هفتگی |
|-----------------------|----------------------|-------------|
| مس | ۸,۶۳۵ | ۰.۸٪ |
| آلومینیوم | ۲,۲۰۸ | (۱.۹٪) |
| روی | ۲,۴۴۶ | (۱.۶٪) |
| قلع | ۲۷,۳۱۱ | ۲.۱٪ |
| سرب | ۲,۱۵۸ | ۱.۴٪ |
| سنگ آهن ۶۲٪ (فوب چین) | ۱۱۲.۹ | ۰.۱٪ |

شاخص‌های کالایی

| شاخص | آخرین شاخص | بازده هفتگی |
|---|------------|-------------|
| بالتیک خشک | ۱,۱۴۷ | ۶.۶٪ |
| کالاهای اساسی در جهان (CRB) | ۳۰۱ | ۴.۰٪ |
| بورس فلزات لندن (LME) | ۳,۸۰۷ | ۱.۰٪ |
| کالاهای اساسی گلدمن ساکس اس اند پی (S&P GSCI) | ۳,۳۳۶ | ۳.۳٪ |

کالاهای کشاورزی

قیمت‌های جهانی کالاهای کشاورزی

| کالا | واحد سنجش | آخرین قیمت | بازده هفتگی |
|-------------|-----------------------|------------|-------------|
| گندم | دلار/بوشل | ۷۳۵.۵ | ۱۱.۱٪ |
| دانه سویا | دلار/بوشل | ۱,۴۷۲.۸ | ۳.۲٪ |
| کنجاله سویا | دلار/تن | ۴۲۷.۳ | ۸.۷٪ |
| روغن سویا | دلار/پوند | ۵۴.۲ | (۷.۲٪) |
| ذرت | دلار/بوشل | ۶۱۶.۹ | (۱.۰٪) |
| جو | دلار/بوشل | ۴۰۳.۳ | (۰.۳٪) |
| شکر | دلار/پوند | ۲۵.۰ | (۳.۸٪) |
| برنج | دلار/صد کیلو | ۱۷.۶ | (۰.۹٪) |
| گاو پرواری | دلار/پوند | ۲۲۹.۲ | (۲.۳٪) |
| گاو زنده | دلار/پوند | ۱۷۷.۷ | ۰.۰٪ |
| گوشت گاو | رنال برزیل / کیلو گرم | ۱۷.۶ | ۱.۰٪ |
| طیور | رنال برزیل / کیلو گرم | ۶.۱ | ۱.۴٪ |
| تخم مرغ | دلار/دوجین | ۱.۱ | ۲.۷٪ |
| شیر | دلار/CWT | ۱۵.۰ | (۰.۲٪) |
| ماهی سالمون | کرون نروژ/کیلو گرم | ۹۹.۲ | ۴.۷٪ |

سازمان خواروبار کشاورزی ملل متحد اعلام کرد: ردپایی از خشکسالی در از بین رفتن ۳۴ درصد محصولات کشاورزی و دامی وجود دارد که از سال ۲۰۰۸ تا ۲۰۱۸ به ارزش ۳۷ میلیارد دلار غذا از بین رفته است.

پس از آنکه مقامات روسی اعلام کردند در شرایط فعلی، قرارداد تضمین‌کننده کریدور صادراتی غلات روسیه به اوکراین از تاریخ ۱۷ ژوئیه تمدید نخواهد شد، قیمت گندم افزایش یافت. از طرفی با شوک جنگ‌ها به بازار، عطش زیادی بین کشورها برای ذخیره‌سازی ایجاد شده به طوری که چین نیمی از گندم صادراتی جهان را در انبارهای خود ذخیره کرده و باعث شده بخشی از غذا که باید بین مرزها بچرخد در انبارها محبوس بماند که خود عاملی برای رشد قیمت‌ها است

قیمت سویا ناشی از نگرانی‌ها در مورد وضعیت محصولات، به ویژه به دلیل آب و هوای خشک در ایالت‌های غرب میانه آمریکا، افزایش یافت.

بازار رمز ارزها

□ قیمت بیت کوین به‌رغم تمام چالش‌های موجود، به دلایلی از جمله درخواست شرکت بلک راک برای راه‌اندازی صندوق قابل معامله‌ی بیت کوین، افزایش درخواست‌ها برای راه‌اندازی صندوق قابل معامله‌ی بیت کوین و ایجاد صرافی ای‌دی‌ایکس با پشتیبانی وال استریت، یک رشد شارپی را تجربه کرد. همچنین قیمت سایر رمز ارزها تحت تاثیر رشد قیمت بیت کوین، افزایش یافته‌اند.

تغییرات قیمت پنج رمز ارز اصلی تاثیرگذار از نظر سهم بازار

| ارز | آخرین ارزش بازار (میلیارد دلار) | آخرین قیمت (دلار) | بازده هفتگی |
|---------------------|---------------------------------|-------------------|-------------|
| بیت کوین (BTC) | ۵۸۳.۴۶ | ۲۹,۹۳۳.۰ | ۱۷.۰٪ |
| اتریوم (ETH) | ۲۲۶.۷۱ | ۱,۸۸۲.۳ | ۱۳.۰٪ |
| تتر (USDT) | ۸۳.۲۰ | ۱.۰۰۰ | ۰.۱٪ |
| یواس دی کوین (USDC) | ۳۸.۳۹ | ۲۴۴.۹۷ | ۳.۷٪ |
| بایننس کوین (BNB) | ۲۸.۴۳ | ۱.۰۰۰ | (۰.۰۱٪) |

اقتصاد ایران

مهم‌ترین اطلاعات اقتصادی ایران در هفته جاری



روند بازار سرمایه



معاملات بورس کالا و انرژی



صندوق‌های سرمایه‌گذاری



مقایسه بازدهی بازار بورس با سایر بازارهای موازی



آخرین وضعیت دلار، طلا و سکه در بازار



نرخ تورم مصرف‌کننده کل کشور



بازار بدهی



نهادها و محصولات صنعت دام و طیور



عرضه گوشت انواع طیور



مهم‌ترین اخبار در حوزه دانش‌بنیان‌ها و استارت‌آپ‌ها



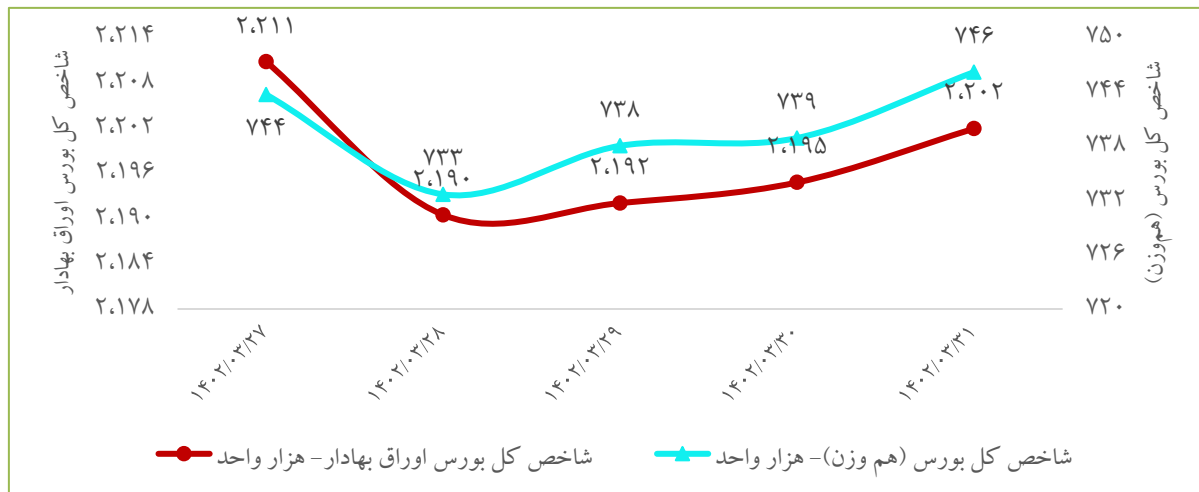
مهم‌ترین اطلاعات اقتصادی ایران در هفته جاری

- ❑ مصوبه‌ی ترخیص و صادرات کالا بدون کارت بازرگانی ابلاغ شد/ کسانی که به دلیل منقضی شدن یا تعلیق کارت بازرگانی خود دچار مشکلاتی در ترخیص و صادرات کالا می‌شوند، می‌توانند بدون نیاز به کارت بازرگانی، فرآیند ترخیص و صادرات خود را انجام دهند.
- ❑ الزام تمامی ناشران ثبت شده نزد سازمان بورس و اوراق بهادار به تهیه فیلم از جلسات مجامع عمومی صاحبان سهام.
- ❑ طبق ابلاغیه جدید وزارت صمت، خرید و فروش طلا از ابتدای تیرماه فقط با فاکتور قابل استعلام سامانه جامع تجارت انجام می‌شود.
- ❑ بر اساس مصوبه بانک مرکزی سقف تسهیلات خرد در شبکه بانکی از ۲۰۰ به ۳۰۰ میلیون تومان افزایش یافت. همچنین حجم تسهیلات تکلیفی بانک‌ها برای سال جاری ۳۱۰ همت و سقف تسهیلات ساخت و خرید مسکن از محل اوراق گواهی حق تقدم در شهر تهران به صورت انفرادی ۴۰۰ میلیون تومان و برای زوجین ۸۰۰ میلیون تومان شدند.
- ❑ تولید خودروی سواری در سال ۱۴۰۱ نسبت به سال ۱۴۰۰ رشد ۳۶ درصدی داشت، همچنین وصول حقوق دولتی معادن در سال ۱۴۰۱ بیش از ۹۶ درصد نسبت به سال قبل از آن رشد داشته است.
- ❑ صنعت نیروگاهی بر اساس آمار بانک مرکزی در سال ۱۴۰۱ نسبت به سال قبل از آن، ۳۰ درصد رشد تولید توربین را تجربه کرده و نیروی کار فعال در این حوزه نیز ۴ برابر شده است.
- ❑ کاهش حقوق ورودی تجهیزات و ملزومات پزشکی از ۴ به یک درصد.
- ❑ ایران عضو ناظر شورای اطلاعات مالی کشورهای مستقل مشترک‌المنافع شد.
- ❑ شرط نداشتن پلاک فعال برای خریداران خودرو در سامانه یکپارچه حذف شد.
- ❑ طرح ملی کالابریگ الکترونیکی و افزایش ۲۰ درصدی اعتبار یارانه برای همه خانوارهای دهک اول، دوم و سوم از روز دوشنبه ۲۹ خردادماه اجرا شد.

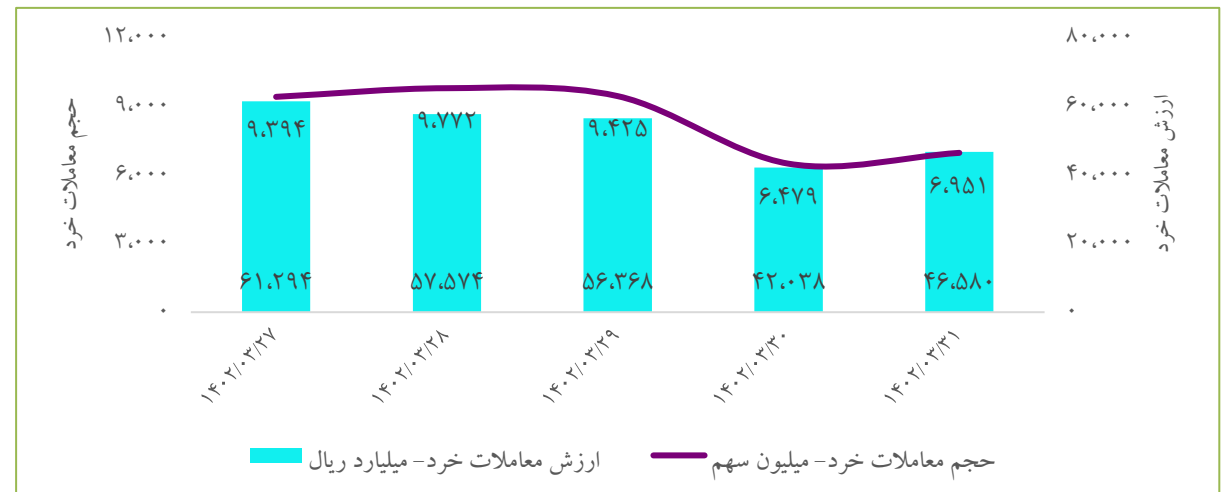
روند بازار سرمایه

□ در هفته جاری، شاخص کل بورس اوراق بهادار ۰.۳۷ درصد افت و شاخص کل هم وزن، ۰.۶۴ درصد رشد داشته‌اند. همچنین در این هفته میانگین ارزش روزانه معاملات خرد با افت ۱۵.۵ درصدی (به دلیل برگزاری مجامع در گروه بانکی‌ها) به ۵۳ هزار میلیارد ریال رسید. از اهم اتفاقات در این هفته، خبر از حذف ارز ۲۸۵۰۰ تومانی در فروش محصولات پتروشیمی و صادراتی (نرخ حواله ۳۸ هزار تومانی و اسکناس ۴۱ هزار تومانی) باعث افزایش تقاضا در این بخش شد و همچنین گزارش سالانه زیان‌ده ایران خودرو و سایپا که باعث ایجاد فشار فروش بر بخشی از بازار شده بود و خبر افزایش سرمایه شرکت‌ها از محل سود انباشته و تجدید ارزیابی، می‌باشند.

روند شاخص کل بورس اوراق بهادار و شاخص کل بورس (هم‌وزن) (هم‌وزن)



روند ارزش و حجم معاملات خرد بازار سرمایه



روند بازار سرمایه

□ میانگین بازده هفتگی صنایع ۰.۲ درصد افت داشت، که بیش‌ترین بازدهی با مثبت ۸.۷ درصد مربوط به صنعت "نوشیدنی" و کم‌ترین با منفی

۸.۲ درصد مربوط به صنعت "چاپ و نشر" می‌باشند.

□ میانگین P/E TTM کل بازار با ۲.۵ درصد افت در هفته جاری به ۹.۰۲ واحد رسید. متوسط نسبت قیمت به درآمد گذشته‌نگر صنایع ۱۸.۹

واحد که کم‌ترین آن در صنعت "تولید کود و ترکیبات نیتروژن" (۴ واحد) و بیش‌ترین (۱۱۹.۷ واحد) در صنعت "پیمانکاری صنعتی" است.

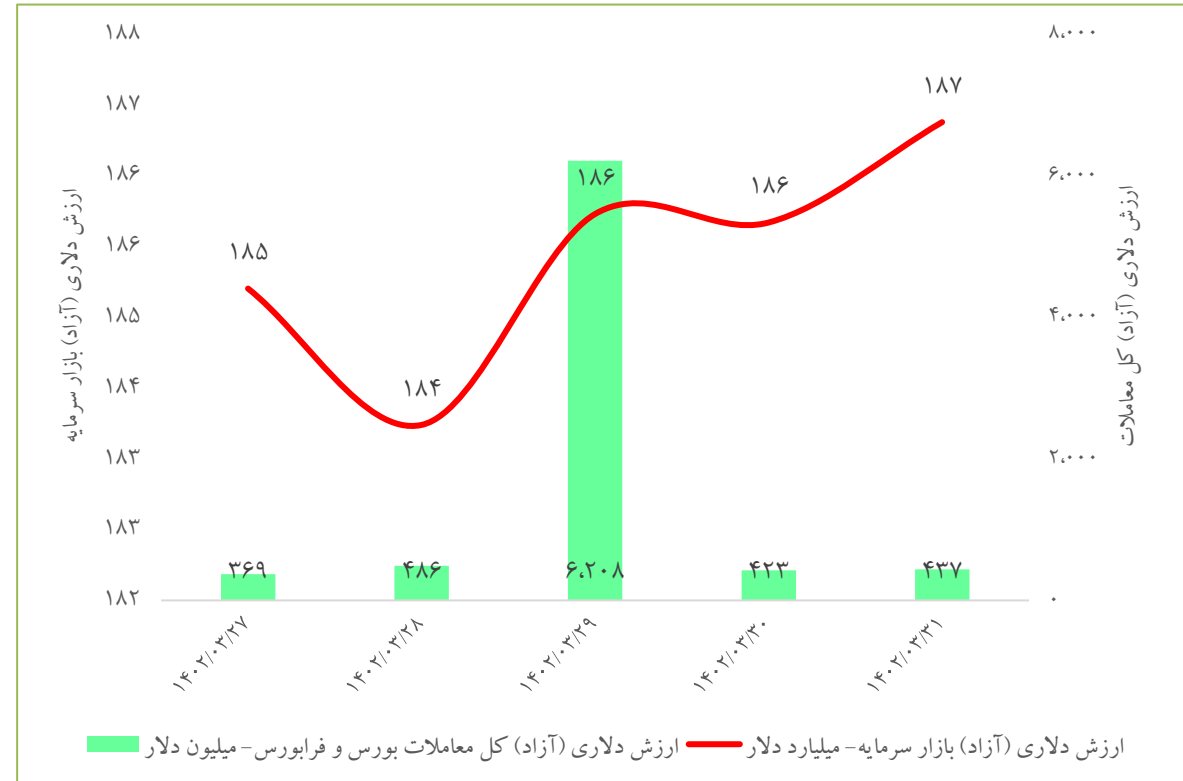
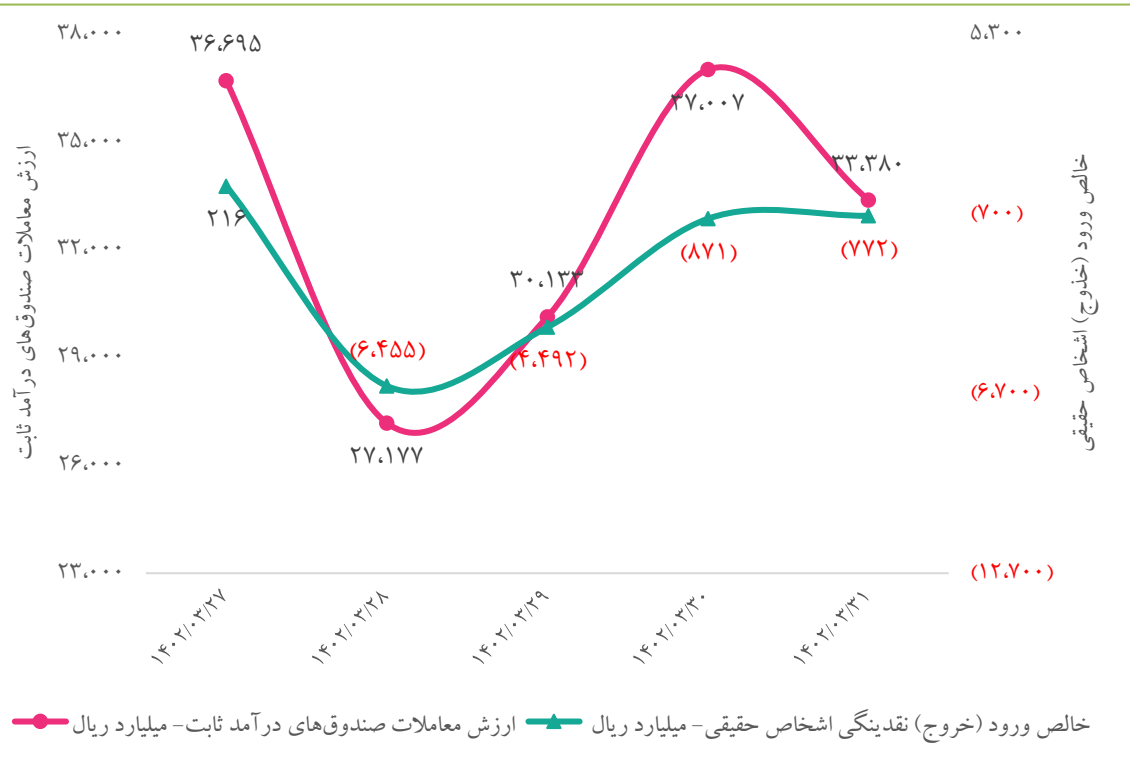
□ در این هفته میانگین روزانه خروج پول حقیقی ۲۴۷۵ میلیارد ریال (هفته مشابه قبل خروج پول حقیقی ۵۷۹۲ میلیارد ریال) و همچنین مجموع آن

۱۲،۳۷۴ میلیارد ریال بوده‌اند. مجموع ارزش معاملات اوراق بهادار با درآمد ثابت با ۳.۱ درصد رشد به ۳۱۱.۴ همت رسید.

روند بازار سرمایه

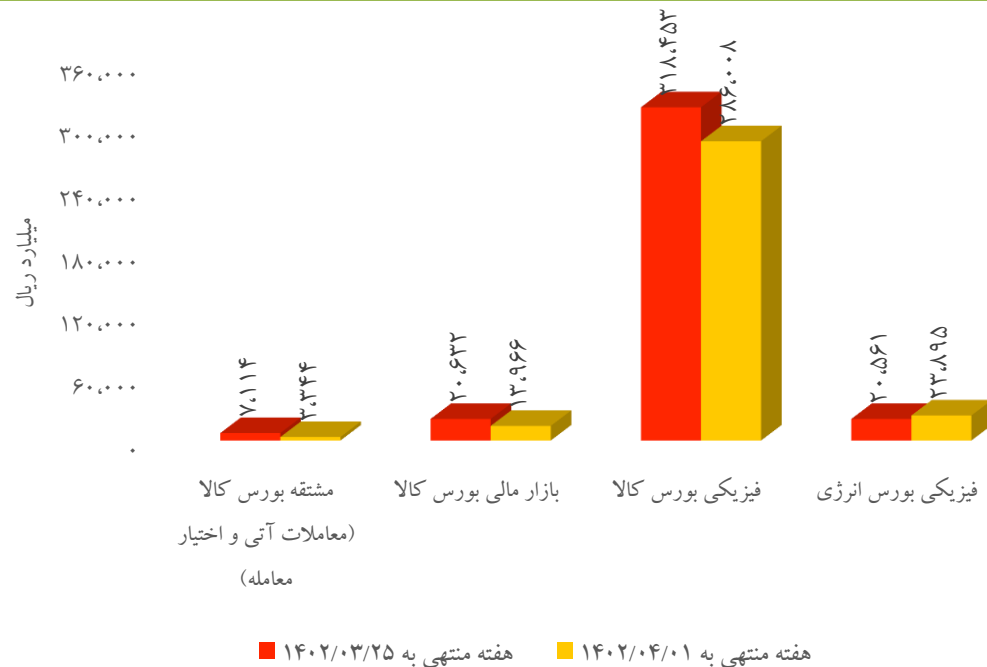
روند ارزش دلاری کل معاملات سهام و ارزش دلاری بازار سرمایه

خالص ورود (خروج) نقدینگی و ارزش صندوق‌های درآمد ثابت



معاملات بورس کالا و انرژی

مقایسه هفتگی مجموع ارزش معاملات فیزیکی، مشتقه و بازار مالی در بورس کالای ایران و معاملات فیزیکی بورس انرژی ایران



تولید کل محصولات میانی زنجیره فولاد کشور در دو ماهه نخست سال جاری نسبت به مدت مشابه سال گذشته ۷.۴ درصد رشد داشته است. در این میان بیلت و بلوم ۱۲.۹ درصد بیشتر از سال پیش تولید شده و حجم تولید آن به ۳۸۵۲ هزار تن افزایش یافته است. صادرات محصولات فولادی (شامل محصولات تخت و طویل) در دو ماهه نخست سال جاری نسبت به مدت مشابه سال گذشته افزایش ۴۰.۳ درصدی داشته است. با وجود افزایش مصرف انواع محصولات تولیدی در زنجیره فولاد در دو ماهه نخست سال ۱۴۰۲ نسبت به دو ماهه نخست سال ۱۴۰۱، مصرف ظاهری آهن اسفنجی ۰.۳ درصد کاهش داشت و تولیدکنندگان ایرانی فعال در زنجیره در این بازه زمانی کمی بیشتر از ۶۵۰۰ هزار تن آهن اسفنجی مصرف کردند.

امکان انجام معاملات برخط گواهی سپرده کالایی شمش طلا از طریق دو شرکت خدمات برخط بازار سرمایه برای شرکت‌های کارگزاری طرف قرارداد در بازار ابزارهای مالی بورس کالای ایران فراهم شد.

قرارداد آتی نقره برای تحویل در اسفندماه ۱۴۰۲ از روز سه‌شنبه ۳۰ خردادماه راه‌اندازی و تا ۱۴ اسفندماه ۱۴۰۲ قابل معامله خواهد بود.

هفته‌نامه خبری - تحلیلی اقتصاد ایران و جهان

۲۰

هفته پایانی خردادماه ۱۴۰۲

معاملات بورس کالا و انرژی

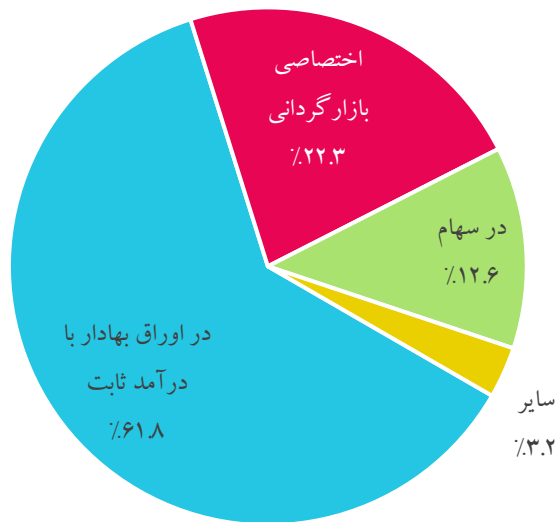
معاملات انواع کالاهای منتخب در بورس‌های کالا و انرژی

| کالا | میانگین قیمت پایانی هفته جاری (ریال / کیلوگرم) | بازده هفتگی | نرخ داخلی (دلار نیما) | نرخ جهانی (دلار / تن) | مجموع ارزش معامله (میلیارد ریال) | مجموع حجم عرضه (تن) | مجموع تقاضا (تن) | مجموع حجم قرارداد (تن) |
|-------------------|---|-------------|--------------------------|--------------------------|-------------------------------------|------------------------|---------------------|---------------------------|
| اوره گرانول | ۷۲,۹۲۳ | (۶.۴٪) | ۱۹۴ | ۳۰۹ | ۸۶ | ۳,۱۰۰ | ۱,۱۸۵ | ۱,۱۸۵ |
| پلی اتیلن سبک خطی | ۲۹۷,۷۴۸ | ۹.۵٪ | ۷۹۳ | ۹۰۰ | ۲,۵۶۵ | ۱۰,۵۰۸ | ۱۳,۳۲۰ | ۸,۶۱۶ |
| پلی پروپیلن | ۴۵۲,۴۳۴ | ۱۱.۰٪ | ۱,۲۰۴ | ۸۰۰ | ۶,۰۳۸ | ۱۳,۳۴۵ | ۲۹,۷۷۱ | ۱۳,۳۴۵ |
| پی وی سی | ۳۳۲,۳۳۰ | ۲۰.۸٪ | ۸۸۵ | ۷۵۵ | ۴,۰۴۴ | ۱۲,۶۱۹ | ۲۰,۴۹۶ | ۱۲,۱۶۹ |
| پت | ۳۵۸,۹۸۱ | (۷.۱٪) | ۹۵۶ | ۹۳۵ | ۴,۳۵۲ | ۱۳,۵۰۸ | ۱۴,۹۶۰ | ۱۲,۱۲۲ |
| شمش بلوم و بیلت | ۲۰۴,۸۳۶ | (۴.۴٪) | ۵۴۵ | ۴۹۳ | ۲۱,۰۵۳ | ۱۹۵,۶۳۰ | ۱۵۴,۹۵۵ | ۱۰۲,۷۸۰ |
| اسلب | ۱۹۱,۰۰۰ | ۰.۰٪ | ۵۰۸ | ۴۸۰ | ۳,۰۵۶ | ۵۱,۴۰۰ | ۱۶,۰۰۰ | ۱۶,۰۰۰ |
| ورق گرم | ۲۶۹,۷۱۲ | ۰.۰٪ | ۷۱۸ | ۵۹۵ | ۹,۵۸۶ | ۵۴,۴۹۰ | ۳۵,۸۴۰ | ۳۵,۵۴۰ |
| میلگرد | ۲۶۱,۹۶۹ | ۱۰.۷٪ | ۶۹۷ | ۶۳۰ | ۲۰,۲۳۳ | ۳۱۳,۷۱۹ | ۹۴,۶۶۰ | ۷۷,۲۳۳ |
| شمش روی | ۱,۱۴۳,۱۹۹ | ۲.۷٪ | ۳,۰۴۳ | ۲,۴۴۶ | ۱,۱۴۳ | ۱,۰۰۰ | ۳,۱۵۰ | ۱,۰۰۰ |
| مس کاتدی | ۳,۴۸۵,۰۰۰ | (۴.۷٪) | ۹,۲۷۷ | ۸,۶۳۵ | ۱۳,۹۴۰ | ۴,۰۰۰ | ۴,۷۰۰ | ۴,۰۰۰ |
| سیمان تیپ ۲ فله | ۹,۳۸۸ | ۱۹.۴٪ | ۲۵ | - | ۴,۷۳۹ | ۵۱۷,۷۶۲ | ۷۲۱,۰۹۷ | ۵۰۴,۷۸۷ |
| متانول | ۵۲,۸۵۱ | (۱.۶٪) | ۱۴۱ | ۲۳۷ | ۴۸۱ | ۸,۹۱۲ | ۱۳,۷۵۰ | ۸,۹۱۲ |

صندوق‌های سرمایه‌گذاری

□ سایر صندوق‌ها، صندوق‌های در اوراق بهادار مبتنی بر سپرده کالایی، مختلط، خصوصی، پروژه‌ای، صندوق در صندوق، جسورانه و املاک و مستغلات را شامل می‌شوند. همچنین جمع کل ارزش خالص دارایی صندوق‌ها با ۰.۸ درصد رشد نسبت به هفته قبل به ۸۰۱.۷ همت رسید.

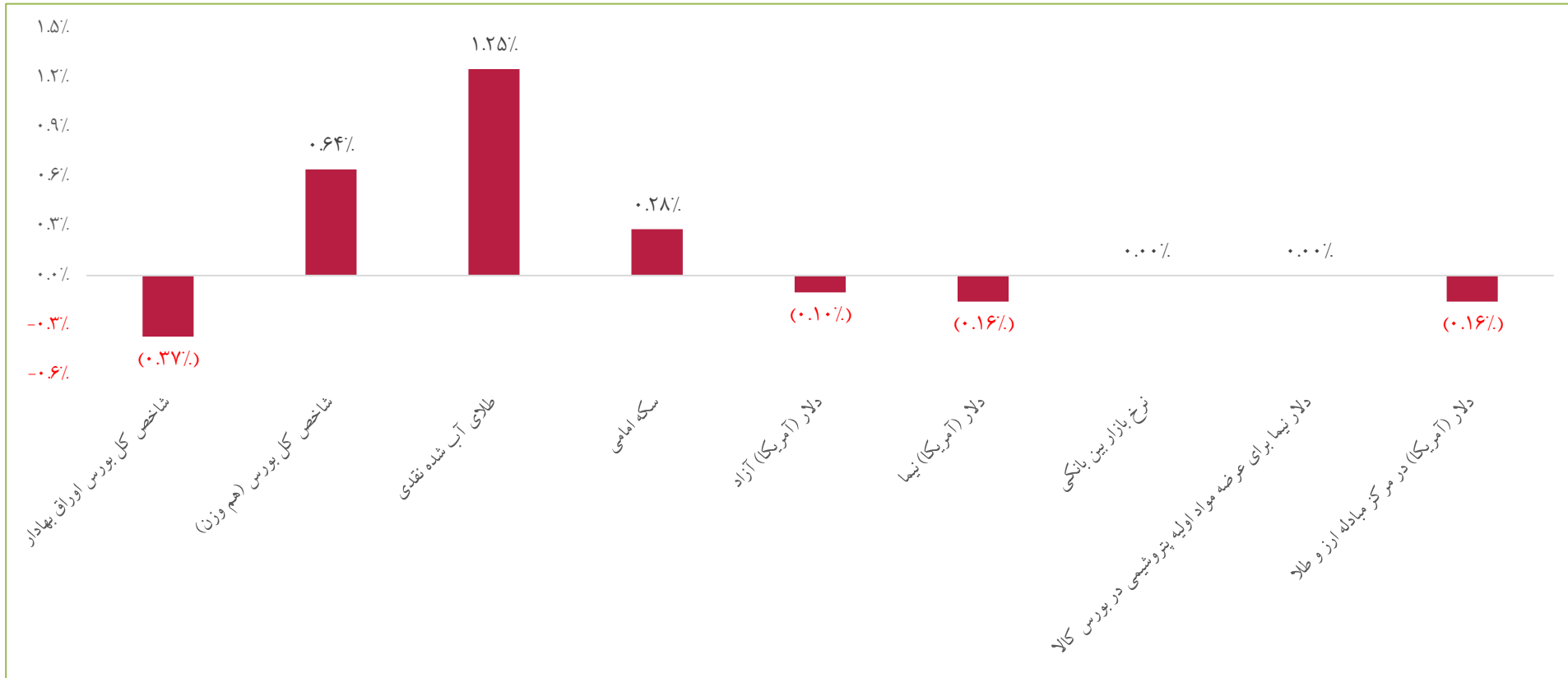
آخرین ترکیب صندوق‌های سرمایه‌گذاری براساس خالص ارزش دارایی‌ها



آخرین اطلاعات تجمیعی انواع صندوق‌های سرمایه‌گذاری

| نوع صندوق | مجموع ارزش خالص دارایی‌ها (میلیارد ریال) | میانگین وجه نقد | میانگین اوراق سهامی | میانگین سپرده بانکی | میانگین اوراق مشارکت | میانگین اوراق هفتگی |
|---------------------------------------|--|-----------------|---------------------|---------------------|----------------------|---------------------|
| در اوراق بهادار با درآمد ثابت | ۴,۹۵۶,۹۲۴ | ۰.۳٪ | ۹.۷٪ | ۳۲.۴٪ | ۵۴.۷٪ | ۰.۵٪ |
| اختصاصی بازارگردانی | ۱,۷۹۱,۰۰۹ | ۲.۳٪ | ۷۲.۲٪ | ۳.۴٪ | ۳.۴٪ | (۰.۱٪) |
| در سهام | ۱,۰۱۲,۲۶۳ | ۰.۲٪ | ۹۱.۴٪ | ۳.۵٪ | ۱.۶٪ | ۰.۹٪ |
| در اوراق بهادار مبتنی بر سپرده کالایی | ۱۵۳,۵۹۶ | ۰.۵٪ | ۲۶.۹٪ | ۳.۷٪ | ۱.۱٪ | (۱.۳٪) |
| مختلط | ۶۰,۴۷۵ | ۱.۹٪ | ۵۲.۵٪ | ۱۶.۰٪ | ۲۶.۷٪ | ۱.۲٪ |
| خصوصی | ۱۶,۸۶۰ | ۰.۰٪ | ۸.۷٪ | ۱۴.۵٪ | ۱۲.۱٪ | (۰.۲٪) |
| پروژه‌ای | ۱۰,۸۹۸ | ۰.۰٪ | ۰.۰٪ | ۰.۱٪ | ۰.۰٪ | ۰.۰٪ |
| صندوق در صندوق | ۹,۶۹۴ | ۰.۰٪ | ۰.۰٪ | ۰.۳٪ | ۰.۰٪ | ۰.۱٪ |
| جسورانه | ۳,۶۱۷ | ۰.۱٪ | ۰.۹٪ | ۲۲.۵٪ | ۱۲.۹٪ | ۰.۲٪ |
| املاک و مستغلات | ۱,۶۸۰ | ۱.۰٪ | ۱۰.۱٪ | ۰.۰٪ | ۰.۰٪ | ۰.۰٪ |

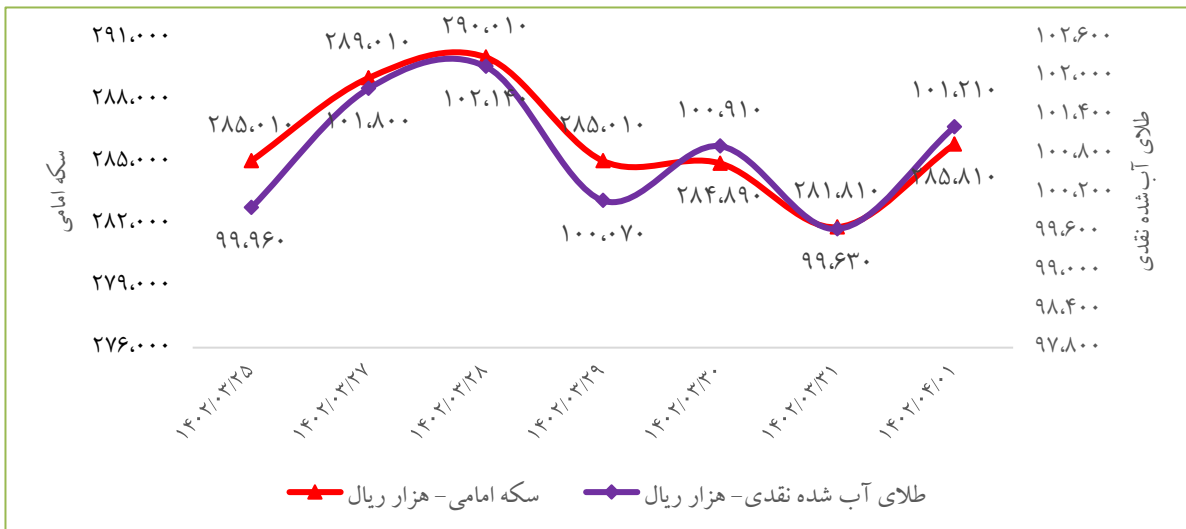
مقايسه بازدهى بازار بورس با ساير بازارهاى موازى



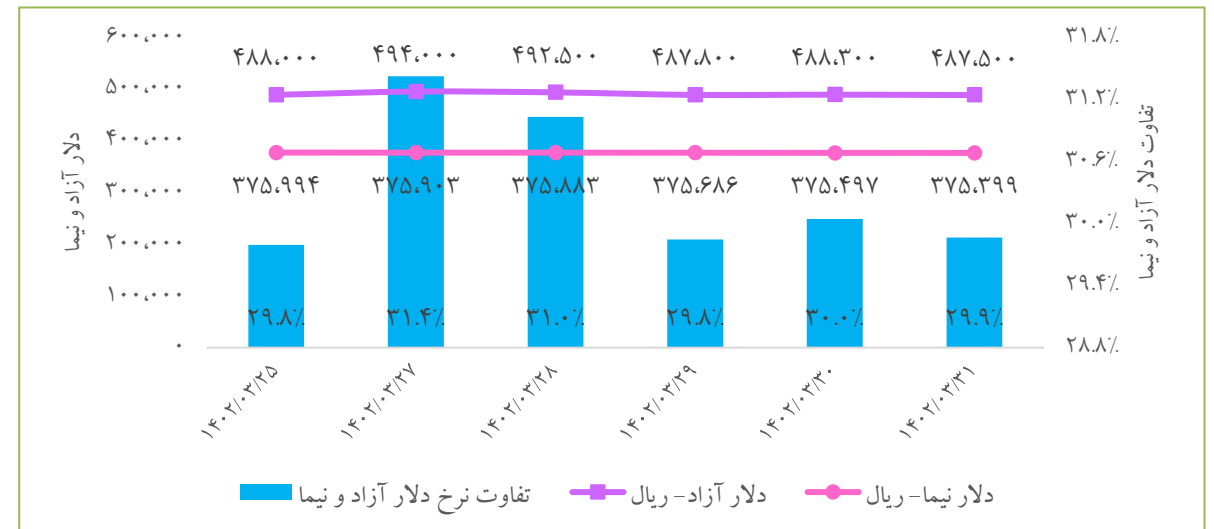
آخرین وضعیت دلار، طلا و سکه در بازار

در هفته جاری نرخ‌های سکه امامی با ۰.۳ درصد رشد به ۲۸۵۸۱۰ هزار ریال و طلای آب شده نقدی با ۱.۳ درصد رشد به ۱۰۱،۲۱۰ هزار ریال بودند و همچنین نرخ ارز آزاد با افت بازدهی ۰.۱ درصدی به ۴۸۷،۵۰۰ ریال رسیده که ۲۹.۹ درصد بالاتر از دلار نیما بود. به رای گذاشتن طرح دائمی شدن تحریم‌های آمریکا علیه ایران در کنگره آمریکا منجر به رشد اندک طلا و سکه گردیده است. خبرهای مساعد در حوزه برجام افزایش پیدا کرده است اما صرفاً سیاست تنش‌زدایی در منطقه بدون توافق حداقلی در حوزه برجام نتایج چندانی برای کشور نخواهد داشت. از جمله دلایل کاهش برآورد قیمت دلار در آینده می‌توان به تبادل زندانی‌ها و آزادسازی پول‌های بلوکه‌شده ایران اشاره نمود.

روند قیمتی طلا و سکه امامی



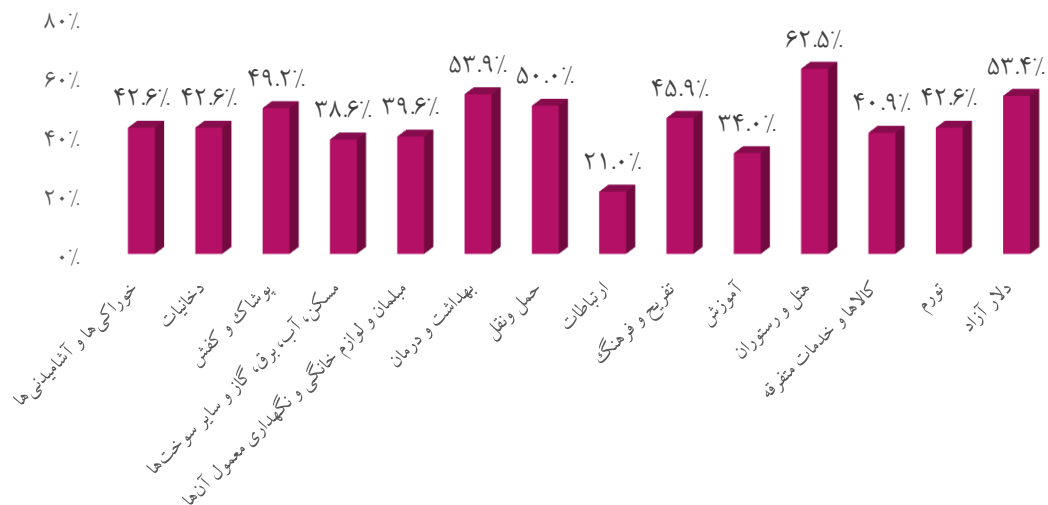
نرخ‌های دلار آزاد، سامانه نیما و تفاوت آن‌ها



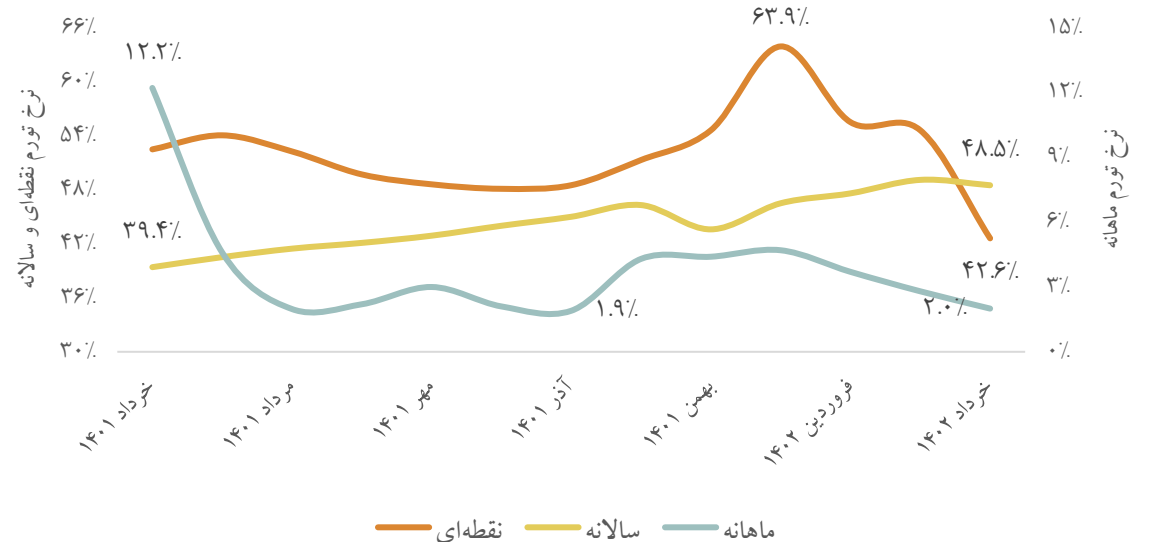
نرخ تورم مصرف‌کننده کل کشور

□ در خردادماه ۱۴۰۲ شاخص قیمت مصرف‌کننده خانوارهای کشور به عدد ۱۸۹.۳ رسیده است که نسبت به ماه قبل، ۲ درصد افزایش، نسبت به ماه مشابه سال قبل، ۴۲.۶ درصد افزایش و در دوازده ماهه منتهی به ماه جاری نسبت به دوره مشابه سال قبل، ۴۸.۵ درصد افزایش داشته است. تورم نقطه به نقطه و سالانه خردادماه ۱۴۰۲ در مقایسه با ماه قبل به ترتیب ۱۲ و ۰.۶ واحد درصد کاهش یافته است.

تورم نقطه‌ای بخش مصرف‌کننده

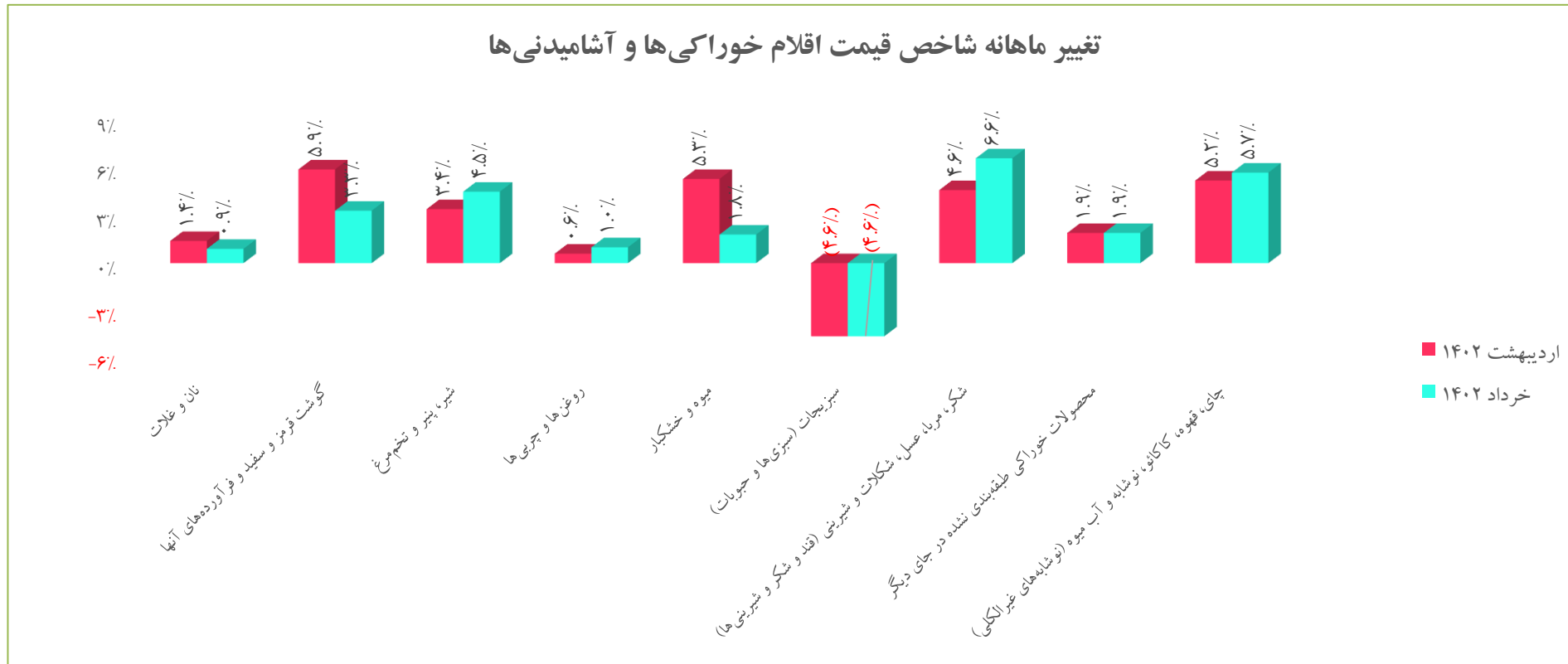


روند نرخ تورم مصرف‌کننده



نرخ تورم مصرف‌کننده کل کشور

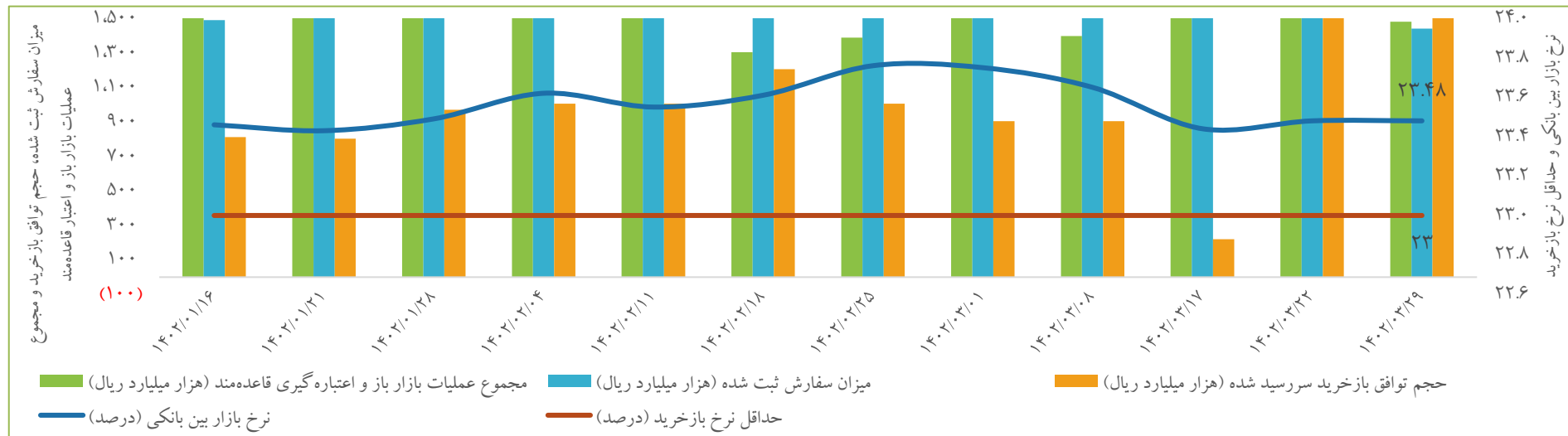
□ نرخ تورم ماهانه خانوارهای کشور در خردادماه ۱۴۰۲ برابر ۲ درصد بوده است. تورم ماهانه برای گروه‌های عمده «خوراکی‌ها، آشامیدنی‌ها و دخانیات»، ۱.۸ درصد و برای گروه عمده «کالاهای غیرخوراکی و خدمات»، ۲.۲ درصد بوده است.



بازار بدهی

□ در آخرین جلسه از عملیات بازار باز، نرخ بازار بین بانکی به **۲۳.۴۸ درصد** (بدون تغییر نسبت به هفته قبل) رسید. بانک مرکزی در جدیدترین عملیات اجرایی سیاست پولی که در تاریخ ۲۹ خردادماه اجرا شد، اقدام به تزریق **بیش از ۱۴۴ همت** نقدینگی به شبکه بانکی کرد. در ۱۳ حراج برگزار شده در سال ۱۴۰۲، در ۷ عملیات بازار باز، میزان تزریق بانک مرکزی در قالب ریپو، **۱۰۰ همت** نا بیشتر بوده است و در مقایسه با حراج‌های ابتدای سال گذشته، این رقم بیشتر شده است. از طرفی رکورد تزریق منابع بانک مرکزی به شبکه بانکی در سال ۱۴۰۲، **۱۵۰ همت** بوده است. این افزایش چشمگیر در میزان ریپوی بانک مرکزی به معنای افزایش تقاضای بانک‌ها برای منابع است. استقراض غیرمستقیم بانک‌ها از بانک مرکزی در قالب ریپو مرکزی بر رشد نقدینگی و پایه پولی موثر است و آمارهای اخیر پولی و بانکی بانک مرکزی این موضوع را تایید می‌کند. از طرفی نرخ ریپو نیز همچنان در **سطح ۲۳ درصد** باقی مانده است.

سیاست پولی بانک مرکزی و نرخ‌ها



نهاده‌ها و محصولات صنعت دام و طیور

قیمت‌های داخلی برخی از نهاده‌ها و محصولات صنعت دام و طیور

| کالا | واحد سنجش | آخرین قیمت | بازده هفتگی |
|---------------------|-----------------|------------|-------------|
| گندم | ریال / کیلو گرم | ۱۴۹,۷۵۰ | ۰.۰٪ |
| کنجاله سویا | ریال / کیلو گرم | ۱۷۱,۹۱۵ | ۰.۰٪ |
| ذرت | ریال / کیلو گرم | ۱۱۱,۱۶۵ | ۰.۰٪ |
| جو | ریال / کیلو گرم | ۱۱۲,۳۷۵ | ۴.۹٪ |
| جوجه یکروزه گوشتی | ریال / قطعه | ۱۹۶,۶۴۶ | ۱۴.۶٪ |
| مرغ زنده | ریال / کیلو گرم | ۵۷۵,۴۷۰ | ۰.۲٪ |
| مرغ کشتار | ریال / کیلو گرم | ۷۷۹,۹۶۰ | (۰.۰۵٪) |
| جوجه یکروزه تخمگذار | ریال / قطعه | ۲۰۲,۵۰۰ | (۱.۲٪) |
| تخم مرغ | ریال / کیلو گرم | ۳۰۹,۷۸۶ | (۰.۱٪) |
| دام کشتار | ریال / کیلو گرم | ۳,۱۲۱,۱۵۴ | (۰.۲٪) |
| دام زنده | ریال / کیلو گرم | ۱,۵۲۴,۳۷۵ | ۱.۶٪ |

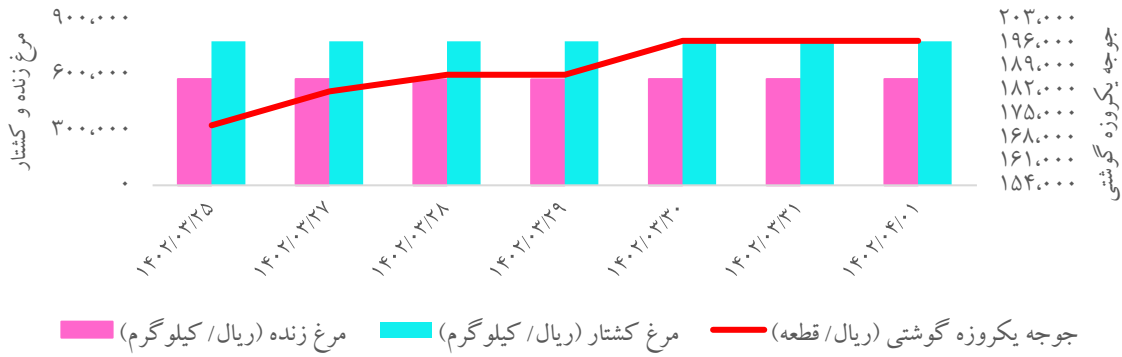
براساس گزارش فائو، تولید غلات ایران در سال ۲۰۲۳ به ۱۸۸۰۰ هزار تن خواهد رسید. ایران در سال جاری میلادی ۲۵۵۲ هزار تن انواع گوشت تولید خواهد کرد که در این میان، تولید گوشت گاو ایران به ۳۷۱ هزار تن و تولید گوشت گوسفند به ۲۹۵ هزار تن افزایش خواهد یافت اما تولید گوشت مرغ به ۱۸۷۷ هزار تن کاهش خواهد یافت. ایران ۱۷ درصد کل صادرات محصولات لبنی آسیا را در اختیار دارد و بزرگ‌ترین صادرکننده این محصولات در قاره کهن است.

با اینکه فصل برداشت بسیاری از میوه‌های تابستانی آغاز شده و میوه در بازار فراوان است، اما قیمت‌ها به جهت خرد بودن اراضی کشاورزی و بالا بودن هزینه تأمین نهاده‌هایی مثل کود و سموم کشاورزی، کاهش نیافته است.

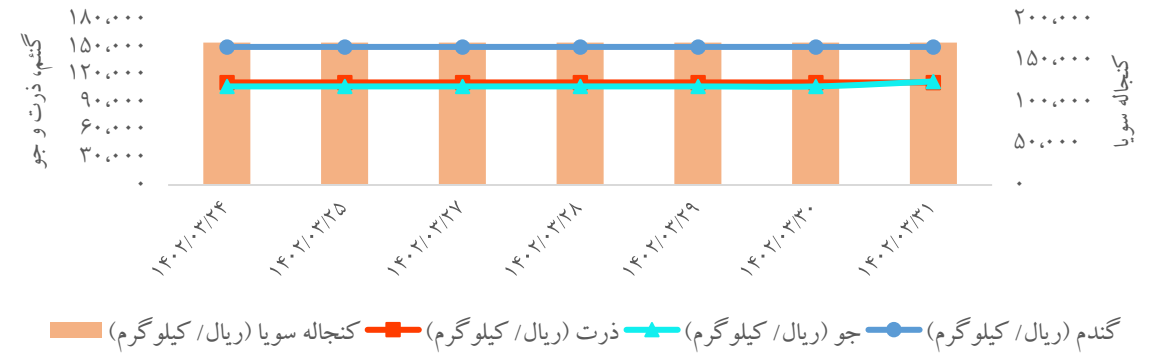
در دو ماهه نخست سال ۱۴۰۲، مجموع ارزش صادرات آبریان رقم ۵۸ میلیون دلار و ارزش واردات نزدیک به ۴ میلیون دلار بوده است که با مقایسه این ارقام، تراز بازرگانی خارجی آبریان مثبت ۵۴ میلیون دلار است.

نهادها و محصولات صنعت دام و طیور

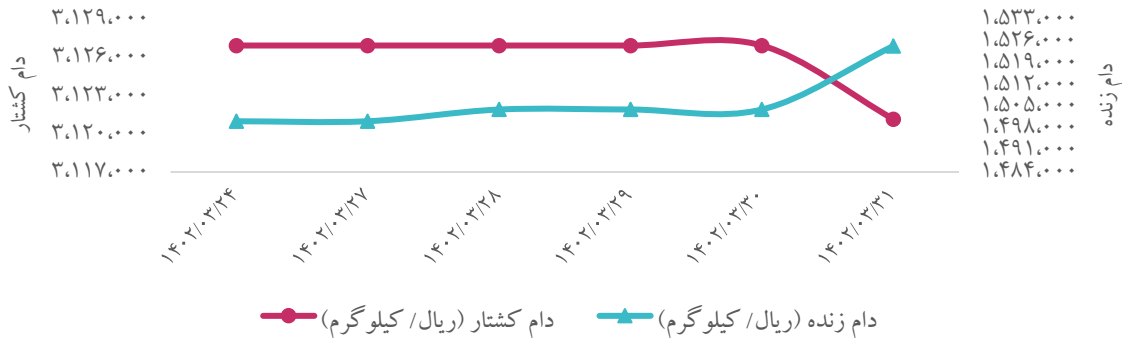
روند هفتگی قیمت جوجه یکروزه گوشتی، مرغ زنده و کشتار



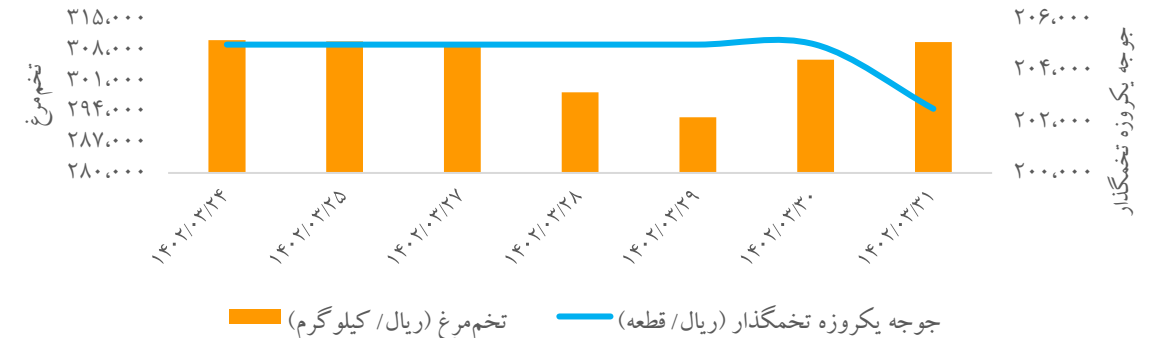
روند هفتگی قیمت انواع نهاده‌های کشاورزی



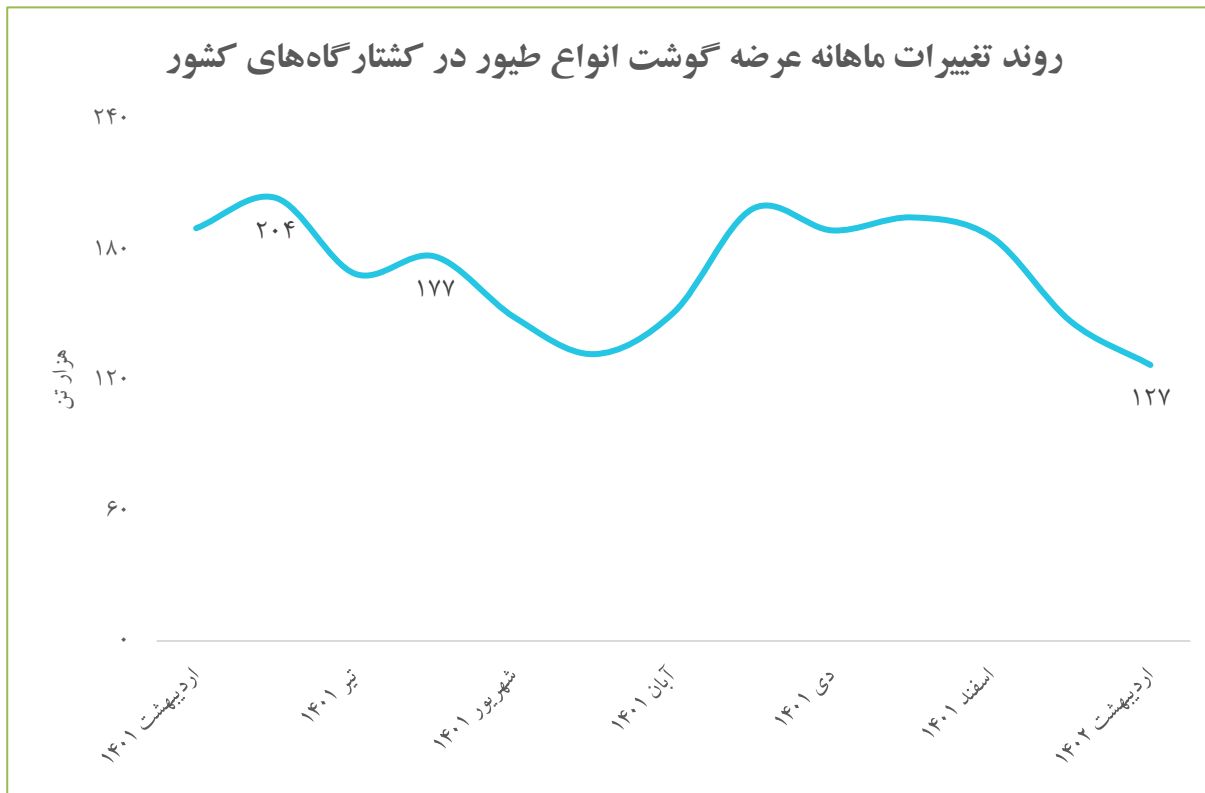
روند هفتگی قیمت دام زنده و کشتار



روند هفتگی قیمت جوجه یکروزه تخمگذار و تخم مرغ



عرضه گوشت انواع طیور



مقدار عرضه گوشت انواع طیور در کشتارگاه‌های رسمی کشور در اردیبهشت‌ماه ۱۴۰۲ نسبت به ماه مشابه سال ۱۴۰۱ نشان‌دهنده کاهش ۳۳ درصدی و نسبت به ماه قبل در حدود ۱۴ درصد کاهش داشته است. مقدار عرضه گوشت طیور در اردیبهشت‌ماه ۱۴۰۲ نسبت به ماه مشابه سال ۱۴۰۱ برای ماکیان (مرغ و خروس) ۳۳ درصد، برای بوقلمون ۶ درصد، برای بلدرچین ۵۴ درصد، برای شترمرغ ۱۹ درصد و برای سایر انواع طیور ۵۱ درصد کاهش داشته است.

مهم‌ترین اخبار در حوزه دانش‌بنیان‌ها و استارت‌آپ‌ها

- ❑ معاون علمی و فناوری رییس جمهور بار دیگر وعده دست‌یابی به ۱۰ یونیکورن تا سه سال آینده را تکرار کرد. دهقانی مدعی شد در راستای تحقق این هدف، سه برنامه را در دستور کار خود قرار داده‌اند که مجموعه‌ها را تشویق به کار کنسرسیومی می‌کند و به اعتقاد وی، این نقطه شروع یونیکورن شدن است.
- ❑ شورای عالی انقلاب فرهنگی ماده واحده‌ای را به تصویب رساند که در آن تاکید شده است نظارت بر سکوهای صوت و تصویر فراگیر و شبکه نمایش خانگی بر عهده صداوسیماست. این موضوع پیش از این نیز از سوی شورای عالی فضای مجازی به تصویب رسیده بود؛ اما هیچ‌کدام از این دو نهاد نامی از «ساترا» به عنوان مجری چنین سیاست‌هایی ذکر نکرده‌اند.
- ❑ وزیر ارتباطات اعلام کرد کسب و کارهای اینترنتی که تا پایان سال ۱۴۰۱ کد مالیاتی نداشتند و اظهارنامه مالیاتی هم پر نکرده‌اند، در صورت حضور در پلتفرم‌های داخلی از معافیت مالیاتی برخوردار می‌شوند. زارع پور در حاشیه نشست هیات دولت گفت که قصد دارد تا پایان سال ۸ میلیون خانوار از فیبر نوری برخوردار شوند.
- ❑ پیش‌بینی افزایش رقم وام ساخت مسکن صنعتی و دانش‌بنیان از ۵۵۰ میلیون تومان به ۷۴۲ میلیون تومان.
- ❑ براساس گزارش سالانه انجمن سرمایه‌گذاری خطرپذیر طی سال ۱۴۰۱ نسبت به سال قبل از آن، حجم سرمایه‌گذاری در زیست‌بوم فناوری ایران، از ۲۲۲۰ میلیارد تومان به ۱۱۱۴ میلیارد تومان کاهش یافته است.
- ❑ دنیای اقتصاد نوشت جدیدترین بررسی‌ها نشان می‌دهد که تا نیمه سال جاری میلادی، ایران با ۳۰۹ ساعت قطعی اینترنت که بیش از ۳۴ میلیون نفر را تحت تاثیر قرار داده است، جایگاه دهمین کشور متضرر جهان از قطعی‌های عمده اینترنت را در اختیار دارد.
- ❑ این هفته اپلیکیشن‌های دیوار، تپسی، دیجی کالا و آپ از گوگل پلی به دلیل تحریم‌ها حذف شدند.
- ❑ شرکت سفرهای علی بابا یکشنبه این هفته از رفع کامل تعلیق موقت مجوز خود خبر داد. هفته گذشته معاون هوانوردی و امور بین‌الملل هواپیمایی کشوری از تعلیق مجوز فعالیت علی بابا به دلیل گران‌فروشی خبر داده بود. علی بابا با انتشار بیانیه‌ای اعلام کرد که این تعلیق رفع شده است.
- ❑ درخواست رتبه‌بندی و اخذ رتبه اعتماد برای کسب و کارهای اینترنتی شرکت‌کننده در نمایشگاه ال‌کامپ ۱۴۰۲ شامل تخفیف ۳۰ درصدی خواهد بود.

شناسنامه و بیانیه سلب مسئولیت

شناسنامه

محتوای سری گزارش‌های "تحلیل بازارها به صورت هفتگی"، حاصل تلاش "سرکار خانم دکتر علیمردانی" از تحلیل‌گران سازمان اقتصادی کوثر است.

راهبری و نظارت: جناب آقای دکتر جعفری

بیانیه سلب مسئولیت

این گزارش صرفاً جهت اطلاع فعالین بازارها تهیه شده است و محتوای آن نباید به تنهایی جهت اخذ تصمیمات سرمایه‌گذاری مورد استفاده قرار گیرد و مسئولیت صحت و کفایت اطلاعات افشا شده توسط سازمان‌ها و نهادهای ناشر اطلاعات با استفاده‌کنندگان محترم گزارش است.



سیدگردان فراز



شرکت سرمایه‌گذاری آفتاب
(سهامی عام)



سازمان اقتصادی کوثر