



سبدگردان فرارز



شرکت سرمایه‌گذاری آفتاب
(سهامی عام)



سازمان اقتصادی کوثر

هفته‌نامه خبری-تحلیلی اقتصاد ایران و جهان

شماره گزارش: ۳۹

تاریخ گزارش: ۱۴۰۲/۰۳/۲۶



اقتصاد جهان

مهم‌ترین اطلاعات اقتصادی بین‌المللی در هفته جاری و آتی



نرخ تورم مصرف‌کننده در جهان



نرخ بهره کشورهای منتخب و اوراق قرضه ایالات متحده



بورس‌های اصلی منطقه و جهان



طلای جهانی و ارزها



نفت خام و گاز طبیعی



محصولات پتروشیمی و کرک اسپرد فرآورده‌های نفتی



شاخص‌های کالایی و فلزات پایه



کالاهای کشاورزی



بازار رمز ارزها



مهم‌ترین اطلاعات اقتصادی بین‌المللی در هفته جاری

- در سه ماهه چهارم سال ۲۰۲۲، قیمت املاک و مسکن در جهان برای نخستین بار در ۱۲ سال گذشته ۲ درصد کاهش یافته و در برخی کشورها کاهش قیمت نزدیک به ۱۰ درصد شده است.
- منطقه یورو در سه ماه اول سال ۲۰۲۳ وارد وضعیت رکود اقتصادی شد و این دومین سه ماه متوالی است که در آن تولید ناخالص داخلی این منطقه به صورت سالانه ۰.۱ درصد کاهش یافته است.
- یک پنجم اروپایی‌ها در ۲ سال گذشته در معرض فقر و محرومیت هستند.
- قیمت برق در فنلاند ۲ بار در یک هفته در ماه مه به دلیل افزایش ظرفیت‌های تولید برق آبی، وصل شدن به جدیدترین کارخانه برق هسته‌ای خود و به حداقل رسیدن تقاضای برق برای سیستم‌های گرم‌کننده و خنک‌کننده به دلیل متعادل بودن هوا، منفی شد.
- رویه، روبل، یوان و پیام‌رسان داخلی سپام، به ترتیب از ماه آینده جایگزین دلار و سوئیت در مبادلات تجاری می‌شوند.
- بانک جهانی محرومیت بسیاری از جوانان و زنان از حضور در بازار کار را عامل اصلی فقر در کشورهای عربی دانست و خواستار بازنگری در قوانین مربوط به حمایت اجتماعی در این کشورها شد.
- عربستان با کاهش مستمر نفوذ آمریکا در منطقه در حال حاضر به دنبال چین برای سرمایه‌گذاری و تجارت است.
- پروازهای بین سوریه و عربستان تا پایان ماه جاری میلادی از سر گرفته می‌شود.

مهم‌ترین اطلاعات اقتصادی بین‌المللی در هفته جاری و آتی

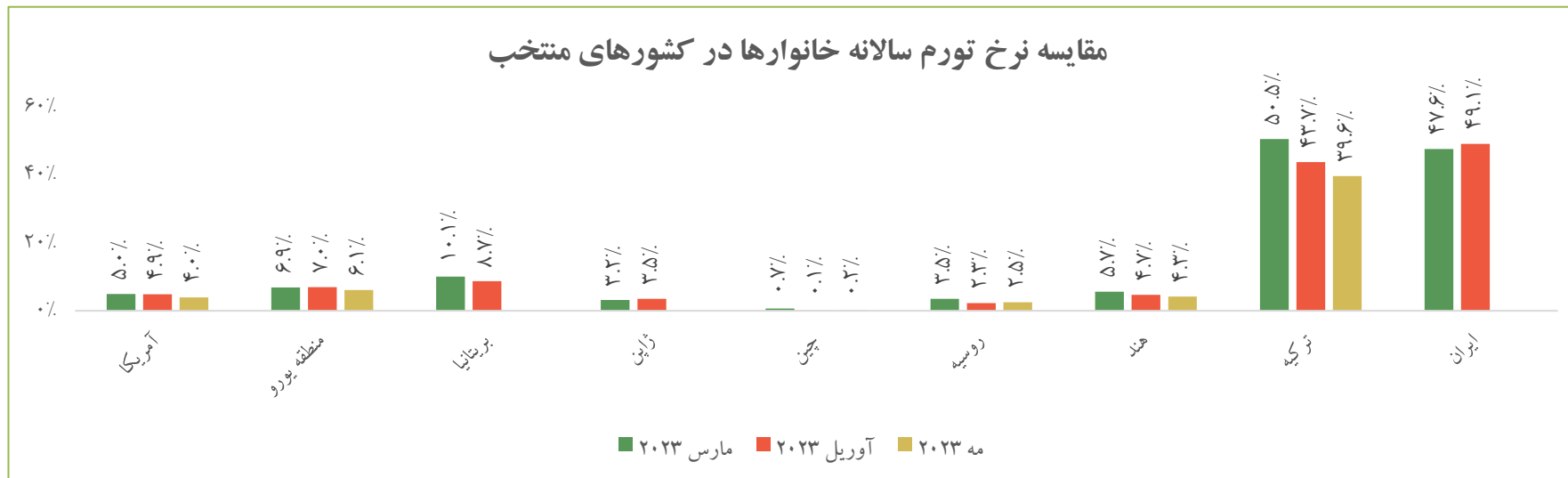
مهم‌ترین اطلاعات اقتصادی بین‌المللی در هفته آتی

تاریخ انتشار	رویداد	میزان قبلی	میزان پیش‌بینی شده
۱۴۰۲/۰۳/۳۱	نرخ تورم CPI سالانه (بریتانیا)	۸.۷٪	۸.۴٪
۱۴۰۲/۰۴/۰۱	تقاضای بیمه بیکاری (آمریکا)	۲۶۲K	۲۵۶K
	میزان فروش مسکن (آمریکا)	۴.۲۸M	۴.۲۵M

مهم‌ترین اطلاعات اقتصادی بین‌المللی در هفته جاری

تاریخ انتشار	رویداد	میزان قبلی	میزان پیش‌بینی شده	میزان تحقق شده
۱۴۰۲/۰۳/۱۹	نرخ تورم CPI سالانه (چین)	۰.۱٪	۰.۲٪	۰.۲٪
۱۴۰۲/۰۳/۲۳	اعطای وام‌های جدید در شبکه بانکی (چین)	۷۱۹B	۱۵۴۰B	۱۳۶۰B
	نرخ تورم CPI سالانه (آمریکا)	۴.۹٪	۴.۲٪	۴٪
۱۴۰۲/۰۳/۲۴	نرخ GDP ماهانه (بریتانیا)	(۰.۳٪)	۰.۲٪	۰.۲٪
	نرخ بهره فدرال رزرو (آمریکا)	۵.۲۵٪	۵.۲۵٪	۵.۲۵٪
	تولید صنعتی سالانه (چین)	۵.۶٪	۳.۵٪	۳.۵٪
	نرخ خرده‌فروشی سالانه (چین)	۱۸.۴٪	۱۳.۷٪	۱۲.۷٪
۱۴۰۲/۰۳/۲۵	نرخ بهره (منطقه یورو)	۳.۷۵٪	۴٪	۴٪
	نرخ خرده‌فروشی سالانه (آمریکا)	۰.۴٪	(۰.۲٪)	۰.۳٪
	تقاضای بیمه بیکاری (آمریکا)	۲۶۲K	۲۴۶K	۲۶۲K
	تولید صنعتی ماهانه (آمریکا)	۰.۵٪	۰.۱٪	(۰.۲٪)

نرخ تورم مصرف‌کننده در جهان



□ نرخ تورم مصرف‌کننده ایالات متحده آمریکا در ماه مه به صورت ماهانه با ۰.۳ واحد درصد افت به ۰.۱ درصد (کاهش شاخص انرژی) و به صورت سالانه با ۰.۹ واحد درصد افت به ۴ درصد (کمترین افزایش ۱۲ ماهه از دوره منتهی به ماه مارس ۲۰۲۱) رسیده‌اند. در بیانیه کمیته فدرال رزرو آمریکا آمده است که انتظار می‌رود سطح تورم تا پایان سال جاری میلادی به ۳.۲ درصد و تا پایان سال ۲۰۲۴ به ۲.۵ درصد برسد.

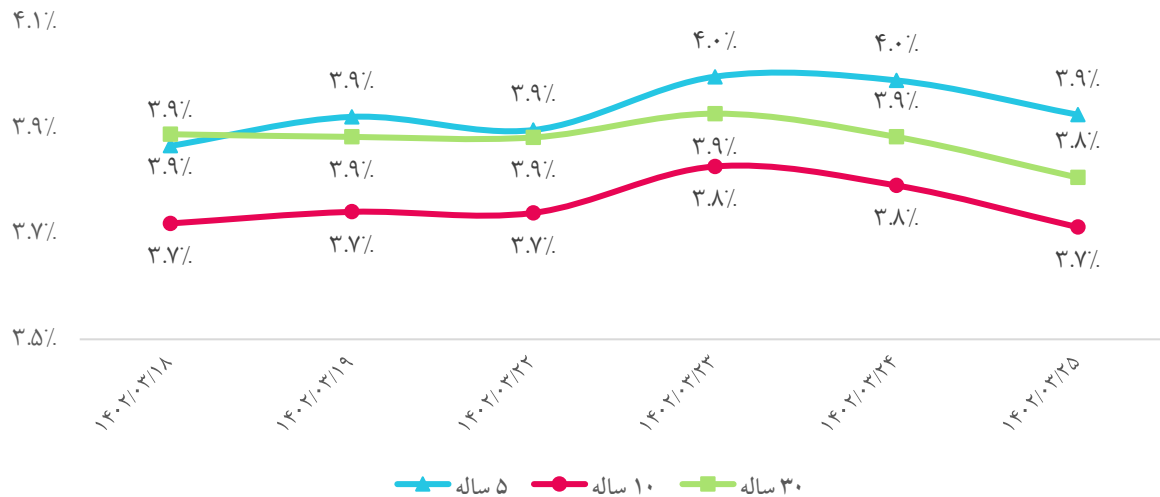
□ نرخ تورم سالانه چین با ۰.۱ واحد درصد رشد به ۰.۲ درصد رسید. بانک خلق چین اعلام کرد که انتظار دارد، تورم این کشور به تدریج در نیمه دوم سال افزایش یابد و رشد سالانه این رقم تا ماه دسامبر بالای یک درصد باقی بماند.

نرخ بهره کشورهای منتخب و اوراق قرضه ایالات متحده

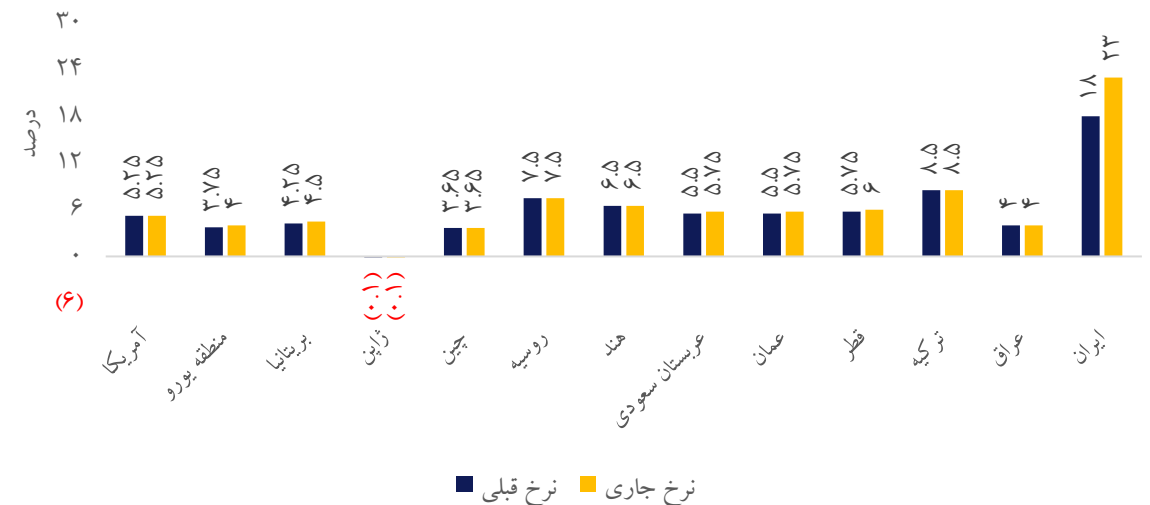
فدرال رزرو ایالات متحده برای اولین بار از ماه ژانویه ۲۰۲۲ نرخ بهره را در محدوده ۵.۲ درصد تثبیت کرد و سطوح بهره را که بالاترین سطح از سال ۲۰۰۷ است را حفظ نمود. براساس پیش‌بینی فدرال رزرو، میانگین نرخ بهره ایالات متحده به ۵.۶ درصد در پایان سال ۲۰۲۳ و ۴.۶ درصد در پایان سال ۲۰۲۴ افزایش می‌یابد. همچنین نرخ بهره در منطقه یورو با ۰.۲۵ واحد درصد رشد به ۴ درصد رسید که بالاترین سطح در ۲۲ سال اخیر (یعنی از سال ۲۰۰۱ تاکنون) به شمار می‌رود.

بازدهی هفتگی اوراق قرضه خزانه‌داری ۵ ساله، ۱۰ ساله و ۳۰ ساله ایالات متحده به ترتیب ۰.۰۶ واحد درصد رشد، ۰.۰۱ و ۰.۰۸ واحد درصد افت داشته‌اند.

روند اوراق قرضه خزانه‌داری ایالات متحده آمریکا



مقایسه نرخ بهره در کشورهای منتخب



شاخص‌های سهام در نقاط مختلف جهان

منطقه / کشور	شاخص	آخرین مقدار شاخص	بازده هفتگی
آمریکا ایالات متحده آمریکا	Dow Jones	۳۴,۱۹۹	۱.۱٪
	S&P 500	۴,۳۹۲	۲.۳٪
	Nasdaq Composite	۱۳,۶۷۳	۳.۳٪
اروپا اروپا بریتانیا آلمان فرانسه	Euro Stoxx 50	۴,۳۵۳	۱.۳٪
	FTSE 100	۷,۶۱۲	۰.۲٪
	DAX	۱۶,۲۷۰	۱.۷٪
	CAC 40	۷,۲۸۲	۰.۸٪
روسیه	Moex	۲,۷۹۷	۳.۲٪
ژاپن	Nikkei 225	۳۳,۴۸۵	۵.۸٪
آسیای شرقی و جنوبی هنگ‌کنگ استرالیا سنگاپور چین هند	Hang Seng	۱۹,۸۲۹	۲.۷٪
	S&P/ASX 200	۷,۱۷۵	۱.۱٪
	MSCI	۲,۹۴۰	۲.۵٪
	Shanghai Composite	۳,۲۵۳	۱.۲٪
	Nifty 50	۱۸,۶۸۸	۰.۳٪
غرب آسیا عربستان امارات ترکیه	Tadawul All Share	۱۱,۵۱۶	۱.۰٪
	DFM General	۳,۷۱۷	۰.۸٪
	BIST 100	۵,۴۶۹	(۱.۵٪)
آفریقا آفریقای جنوبی	FTSE/JSE All Share	۷۸,۰۶۰	۱.۲٪

بورس‌های اصلی منطقه و جهان

به دنبال امیدواری نسبت به توقف افزایش نرخ بهره فدرال رزرو با تثبیت این نرخ در اواخر هفته جاری و کاهش نرخ تورم مصرف‌کننده ایالات متحده، شاخص‌های سهام در اکثر نقاط مختلف جهان صعودی بودند.

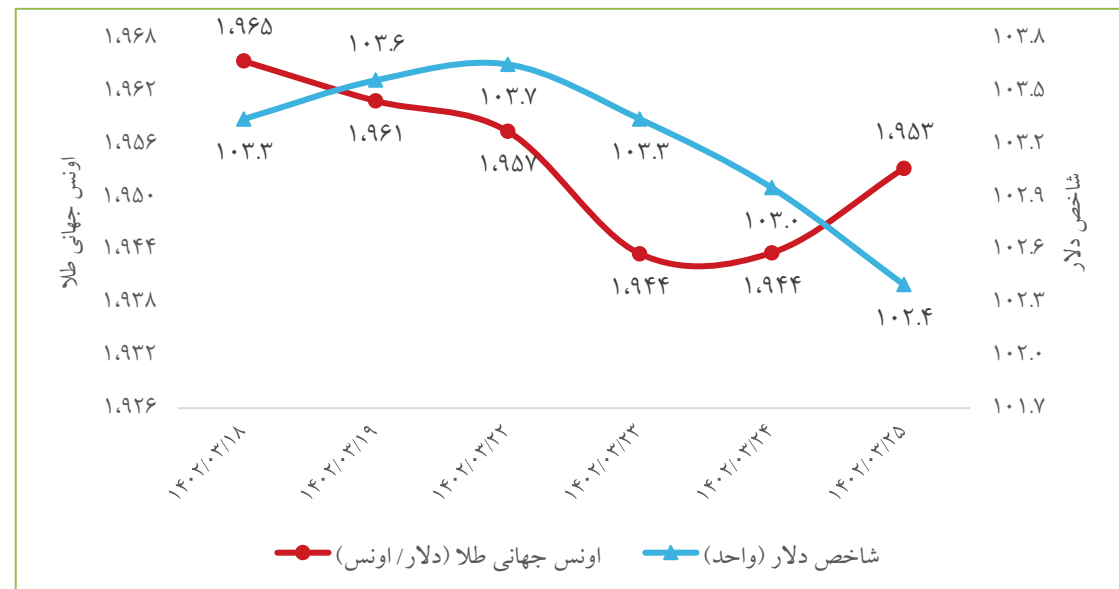
سهولت محدودیت‌های سفر در هنگ‌کنگ منجر به به افزایش ۲.۷ درصدی تولید ناخالص داخلی این کشور در سه ماهه اول سال ۲۰۲۳ شده است.

طلای جهانی و ارزها

به صورت معمول قیمت اونس جهانی طلا با شاخص دلار آمریکا دارای همبستگی معکوس بوده است. اما این همبستگی از حدود سال ۲۰۱۵ ضعیف‌تر شده است. پس از اینکه فدرال رزرو نرخ‌ها را ثابت نگه داشت اما هشدار داد که شاید در سال جاری این نرخ دست کم دو بار دیگر افزایش خواهد یافت، قیمت اونس جهانی طلا وارد روند نزولی شد.

تغییرات بازار جهانی طلا و ارزها

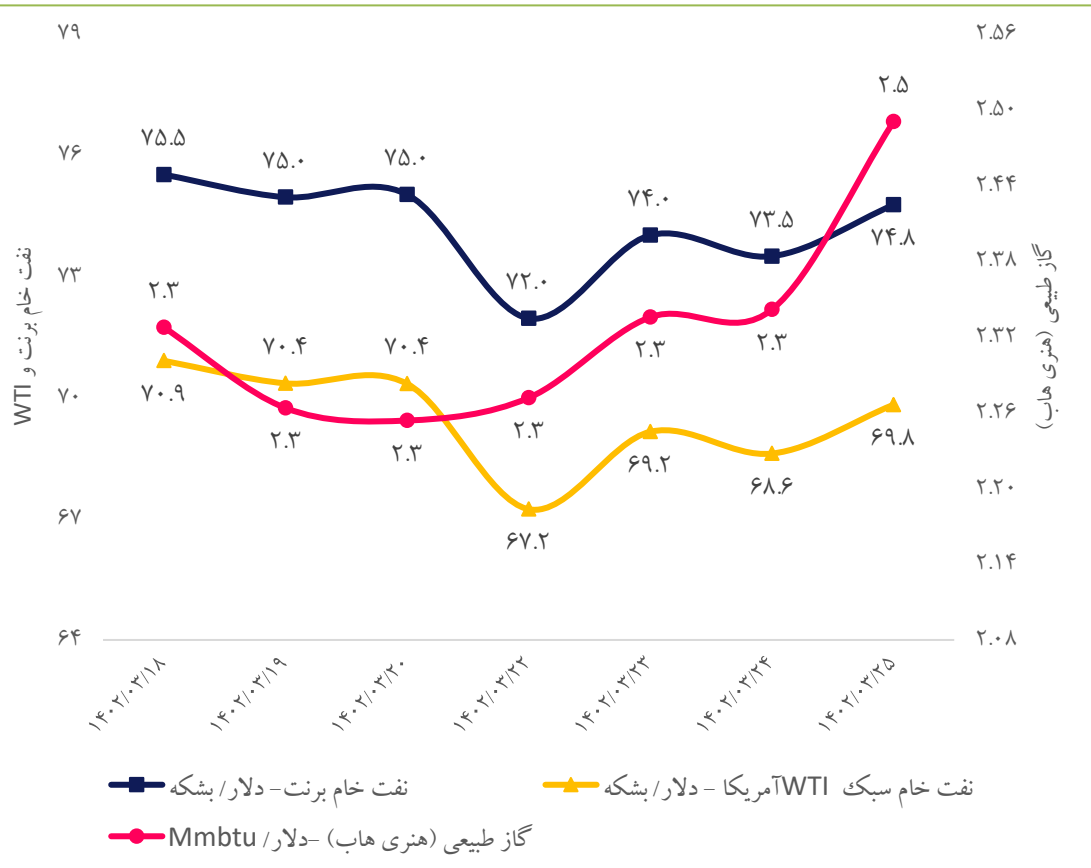
بازده هفتگی	آخرین قیمت	طلا و ارز
(۰.۶٪)	۱,۹۵۳	اونس جهانی طلا (دلار/ اونس)
(۰.۹٪)	۱۰۲.۴	شاخص دلار
(۰.۷٪)	۱,۹۵۳	قیمت جهانی هر اونس طلا در مقابل دلار آمریکا (XAU/USD)
۱.۲۷٪	۱.۰۹۲	ارزش یورو به دلار
۱.۵٪	۱.۲۷	ارزش پوند به دلار
۱.۱٪	۱۴۰.۴۴	ارزش دلار به یین ژاپن
۰.۳٪	۷.۱۳	ارزش دلار به یوان چین
۰.۷٪	۲۳.۶۷	ارزش دلار به لیر ترکیه



روند اونس جهانی طلا و شاخص دلار

نفت خام و گاز طبیعی

روند قیمت‌های جهانی نفت و گاز طبیعی



در بحبوحه نگرانی‌ها نسبت به پیش‌بینی بانک مرکزی آمریکا از نرخ‌های بهره بالاتر، وضعیت اقتصادی ملایم چین در سه ماهه نخست ۲۰۲۳، رشد بیش از حد انتظار ذخایر نفت، بنزین و دیزل آمریکا و افزایش هزینه استقراض از سوی بانک مرکزی اروپا، قیمت‌های نفت خام در هفته جاری افت نمودند.

سازمان اوپک اعلام کرد که رشد تقاضای جهانی نفت می‌تواند در سال ۲۰۲۳ به ۲.۳ میلیون بشکه در روز برسد. این شاخص برای چهارمین ماه متوالی بدون تغییر باقی مانده است. قیمت نفت تمامی کشورهای عضو اوپک در ماه مه کاهش یافته و متوسط قیمت نفت سنگین ایران با کاهش ۸ دلار و ۱۱ سنتی به ۷۶.۴۷ دلار در هر بشکه رسیده است. علاوه بر این تولید نفت ایران در ماه مه ۲۰۲۳ با افزایش ۶۱ هزار بشکه‌ای به ۲۶۷۹ هزار بشکه در روز رسید.

به دلیل رشد سهام کمتر از حد انتظار، افزایش تقاضا و کاهش عرضه، قیمت گاز طبیعی ایالات متحده مجدداً در هفته جاری رشد نمود. با تعطیلی بزرگترین میدان گازی اروپا (در هلند) به خاطر افزایش خطر زلزله از اول ماه اکتبر و کاهش تولید در نروژ (تعطیلی کارخانه گاز طبیعی مایع نروژ به دلیل نشت گاز که احتمالاً در ماه ژوئیه به فعالیت خود ادامه خواهد داد)، قیمت گاز طبیعی در اروپا افزایش یافت.

هفته‌نامه خبری - تحلیلی اقتصاد ایران و جهان

۱۰

هفته چهارم خردادماه ۱۴۰۲

محصولات پتروشیمی و کرک اسپرد فرآورده‌های نفتی

- شاخص کرک اسپرد با افت ۹ درصدی به ۱۲.۲ واحد و شاخص محصولات پتروشیمی با ۱ درصد افت به ۱۱۰ واحد رسیدند.
- چشم‌انداز قیمتی ۳۰-۶۰ روز آینده محصول اوره از نظر آرگوس با توجه به انتظارات نزولی بازرگانان و واردکنندگان این محصول، پرنوسان می‌باشد. خریداران اتیلن به دلیل کاهش نرخ‌های عملیاتی پایین‌دستی‌ها ماه‌ها است زیر ظرفیت کار می‌کنند و به دلیل تقاضای ضعیف برای کالای نهایی بعید به نظر می‌رسد نرخ‌ها بهبود پیدا کند.

کرک اسپرد فرآورده‌های نفتی

فرآورده	آخرین نرخ (دلار/ بشکه)	رشد هفتگی
میانگین قیمت نفت	۷۵.۸	۱٪
نفتا	(۱۰.۶)	(۳۷٪)
بنزین	۲۵	(۱٪)
نفت سفید	۲۲.۹	۸٪
گازوئیل	۲۴.۹	۷٪
وکیوم باتوم	(۳۶.۲)	(۸۸٪)
نفت کوره	(۷.۷)	(۹٪)

قیمت‌های جهانی محصولات پتروشیمی

محصول پتروشیمی	آخرین قیمت (دلار/تن)	بازده هفتگی
متانول آسیا - CFR چین	۲۳۵	(۱٪)
اوره - چین	۲۹۳	(۵٪)
بنزن - کره	۷۸۸	(۱٪)
اتیلن - کره	۷۱۵	(۵٪)
پلی اتیلن سبک - خلیج فارس	۹۰۰	۰٪
پلی اتیلن سنگین - خلیج فارس	۹۲۰	(۱٪)

شاخص‌های کالایی و فلزات پایه

- عوامل موثر بر شاخص بالتیک، شاخص شناورهای Capesize، Panamax و Supramax می‌باشند. نرخ‌های بالاتر در تمام بخش‌های کشتی منجر به رشد شاخص بالتیک شد.
- در بجویحه کاهش ارزش دلار، افزایش نگرانی‌های عرضه (ناشی از کمبود برق در چین، ممنوعیت آتی استخراج قلع در میانمار و ممنوعیت صادرات شمش قلع توسط اندونزی) و امید به افزایش تقاضا، منجر به افزایش قیمت اکثر فلزات پایه در هفته جاری شد. نرخ بهره‌وری بالای فولادسازان چینی در حال حاضر، منجر به بهبود تقاضای سنگ آهن شده است، گرچه چشم‌انداز بازار در کوتاه‌مدت کمی پیچیده است. اعتماد بازار با انتشار اخباری مبنی بر کاهش نرخ سپرده توسط شش بانک دولتی چین تقویت شده و برخی از فعالان بازار انتظار دارند دولت مرکزی چین سیاست‌های محرک اقتصادی بیشتری را اعلام کند.

قیمت‌های جهانی فلزات پایه در بورس فلزات لندن

کالا	آخرین قیمت (دلار/تن)	بازده هفتگی
مس	۸,۵۶۲	۲.۳٪
آلومینیوم	۲,۲۵۳	(۰.۳٪)
روی	۲,۴۷۴	۲.۷٪
قلع	۲۶,۷۶۲	۴.۳٪
سرب	۲,۱۲۸	۳.۹٪
سنگ آهن ۶۲٪ (فوب چین)	۱۱۲.۸	۳.۳٪

شاخص‌های کالایی

شاخص	آخرین شاخص	بازده هفتگی
بالتیک خشک	۱,۰۸۶	۶.۰٪
کالاهای اساسی در جهان (CRB)	۲۸۹	(۰.۱٪)
بورس فلزات لندن (LME)	۳,۸۱۸	۲.۹٪
کالاهای اساسی گلدمن ساکس اس اند پی (S&P GSCI)	۳,۱۸۲	(۱.۳٪)

کالاهای کشاورزی

قیمت‌های جهانی کالاهای کشاورزی

کالا	واحد سنجش	آخرین قیمت	بازده هفتگی
گندم	دلار/بوشل	۶۵۵.۸	۴.۸٪
دانه سویا	دلار/بوشل	۱,۴۲۳.۵	۴.۵٪
کنجاله سویا	دلار/تن	۳۹۳.۶	(۲.۶٪)
روغن سویا	دلار/پوند	۵۷.۹	۱۰.۴٪
ذرت	دلار/بوشل	۶۲۱.۹	۲.۱٪
جو	دلار/بوشل	۴۰۶.۴	۱۳.۶٪
شکر	دلار/پوند	۲۶.۰	۱.۶٪
برنج	دلار/صد کیلو	۱۷.۶	(۵.۸٪)
گاو پرواری	دلار/پوند	۲۳۲.۸	(۲.۶٪)
گاو زنده	دلار/پوند	۱۷۷.۲	(۰.۸٪)
گوشت گاو	رنال برزیل / کیلو گرم	۱۷.۳	(۰.۱٪)
طیور	رنال برزیل / کیلو گرم	۶.۱	۱.۸٪
تخم مرغ	دلار/دوجین	۱.۰	(۵.۷٪)
شیر	دلار/CWT	۱۴.۹	(۲.۲٪)
ماهی سالمون	کرون نروژ/کیلو گرم	۹۰.۰	(۳.۷٪)

افزایش بیشتر عرضه ناشی از آب و هوای خشک و رشد تقاضا (حکم آژانس حفاظت از محیط‌زیست برای تعهدات حجم تجدیدپذیر باعث اتکای بیشتر به روغن سویا می‌شود)، منجر به افزایش قیمت نهادهای اساسی کشاورزی از جمله گندم و دانه سویا گردیده است.

قیمت مواد غذایی در ایالات متحده حتی با کاهش تورم، همچنان ۸.۲ درصد در ماه مه افزایش یافته است، اگرچه سرعت تورم از زمانی که سپتامبر گذشته به ۱۴.۳ درصد رسیده بود، کاهش یافته است.

بازار رمز ارزها

□ به‌رغم تصمیم فدرال رزرو مبنی بر عدم افزایش نرخ بهره در ماه ژوئن، قیمت بیت‌کوین و سایر رمز ارزها تحت تاثیر فشارهای نزولی ناشی از اقدامات کمیسیون بورس و اوراق بهادار آمریکا و همچنین نگرانی و تردید سرمایه‌گذاران در مورد آینده‌ی صنعت ارزهای دیجیتال، نزولی هستند و احتمال سقوط هرچه بیشتر قیمت نیز وجود دارد.

تغییرات قیمت پنج رمز ارز اصلی تاثیرگذار از نظر سهم بازار

بازده هفتگی	آخرین قیمت (دلار)	آخرین ارزش بازار (میلیارد دلار)	ارز
(۵.۸٪)	۲۴,۹۷۲.۳	۴۸۴.۴۴	بیت‌کوین (BTC)
(۱۱.۰٪)	۱,۶۴۴.۱	۱۹۷.۶۰	اتریوم (ETH)
(۰.۱٪)	۰.۹۹۹	۸۳.۴۸	تتر (USDT)
(۱۱.۰٪)	۲۳۳.۲۲	۳۶.۳۳	یواس دی کوین (USDC)
(۰.۰۱٪)	۱.۰۰۰	۲۸.۱۶	بایننس کوین (BNB)

اقتصاد ایران

مقایسه بازدهی بازار بورس با سایر بازارهای موازی



آخرین وضعیت دلار، طلا و سکه در بازار



نرخ رشد اقتصادی



بازار بدهی



نهادها و محصولات صنعت دام و طیور



عرضه گوشت قرمز



مهم‌ترین اخبار در حوزه دانش‌بنیان‌ها و استارت‌آپ‌ها



مهم‌ترین اطلاعات اقتصادی ایران در هفته جاری



روند بازار سرمایه



سرمایه‌گذاران خارجی بورس ایران



تامین مالی بازار سرمایه



معاملات بورس کالا و انرژی



صندوق‌های سرمایه‌گذاری



مهم‌ترین اطلاعات اقتصادی ایران در هفته جاری

- ❑ بر اساس گزارش بانک مرکزی، نرخ تورم نقطه‌ای در اردیبهشت‌ماه سال ۱۴۰۲ به ۵۹.۷ درصد کاهش یافته است.
- ❑ رشد نقدینگی در دو ماه اخیر نسبت به مدت مشابه سال قبل کمتر شده است. در دو ماهه اول سال جاری، نرخ رشد نقدینگی معادل ۲.۱ درصد شد. این رشد در دو ماهه اول سال ۱۳۹۸: ۳.۱ درصد، دو ماهه اول سال ۱۳۹۹: ۵ درصد، دو ماهه اول سال ۱۴۰۰: ۳.۶ درصد و دو ماهه اول سال ۱۴۰۱: ۲.۳ درصد بود.
- ❑ شاخص تولید و فروش شرکت‌های صنعتی بورسی در فروردین‌ماه سال ۱۴۰۲ نسبت به ماه مشابه سال قبل به ترتیب با افزایش ۳.۸ و ۴.۷ درصدی مواجه شده است.
- ❑ حجم تولید کارگاه‌های بزرگ صنعتی با رشد ۹.۶ درصدی در سال ۱۴۰۱ به بالاترین سطح در تاریخ صنعتی کشور رسید.
- ❑ معاون سیاسی وزارت خارجه کشور با همتایان آلمانی، فرانسوی و انگلیسی خود در ابوظبی ملاقات کرده و در مورد طیفی از موضوعات و نگرانی‌های متقابل با هم گفتگو نمودند.
- ❑ با توجه به این که واریز سود سهام عدالت سال ۱۴۰۲ در دو مرحله انجام می‌شود و همین طور باقی مانده سود سهام عدالت سال گذشته نیز در سال جاری پرداخت خواهد شد بر این اساس سهامداران عدالت سال جاری ۳ مرحله واریز سود خواهند داشت.
- ❑ سرمایه بانک‌های دولت در سال جاری ۵۰ همت افزایش می‌یابد که اثرات مهمی در کفایت سرمایه بانک‌های دولتی خواهد داشت.
- ❑ امکان واریز مبلغ کسری چک به حساب جاری مسدودی با سامانه محچک فراهم شد.
- ❑ سود بازرگانی ماشین‌آلات و تجهیزات، قطعات، مواد اولیه و واسطه‌ای تولیدی، صنعتی، معدنی و کشاورزی (موضوع بند ز تبصره ۶ قانون بودجه سال ۱۴۰۲ کل کشور)، به میزان ۲ درصد افزایش می‌یابد.
- ❑ ۱۰ هزار دستگاه تاکسی فرسوده در کشور با تسهیلات ۱۰۰، ۱۲۰، ۱۵۰ و ۲۰۰ میلیون تومانی نوسازی می‌شود.

هفته‌نامه خبری - تحلیلی اقتصاد ایران و جهان

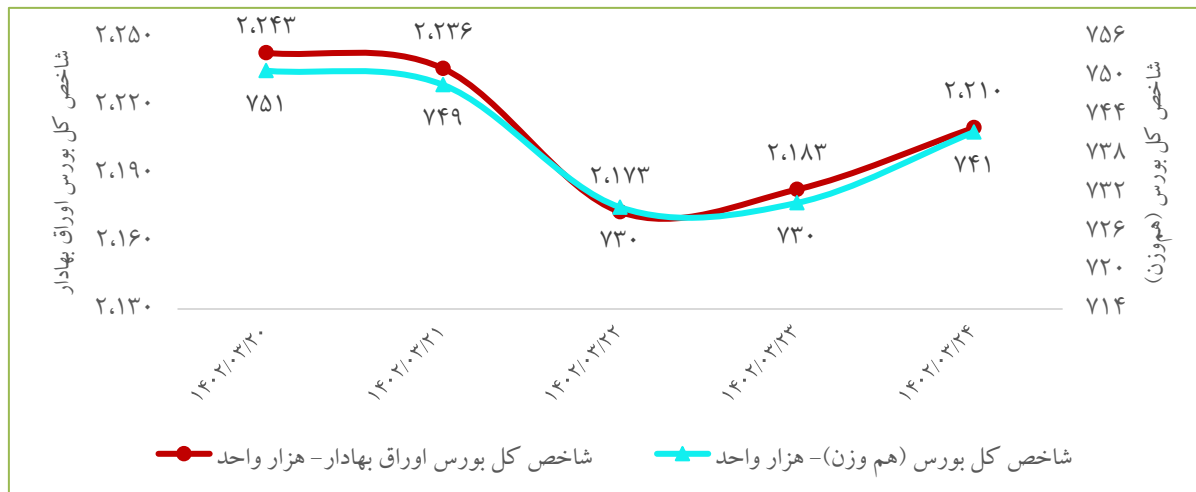
۱۶

هفته چهارم خردادماه ۱۴۰۲

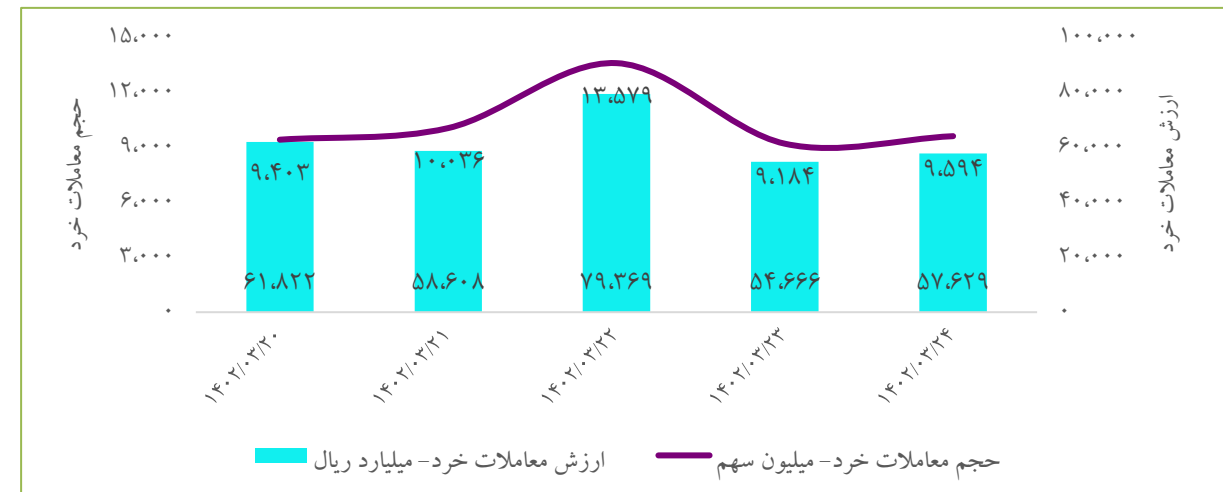
روند بازار سرمایه

□ در هفته جاری، شاخص کل بورس اوراق بهادار ۴.۶۳ درصد و شاخص کل هم وزن، ۴.۵۴ درصد افت داشته‌اند. همچنین در این هفته میانگین ارزش روزانه معاملات خرد با رشد ۴ درصدی به ۶۲ هزار میلیارد ریال رسید. تمایل عجیبی به فروش در اوایل هفته و ایجاد تعادل معاملاتی با نزدیک شدن به انتهای هفته را شاهد بودیم. از اخبار مهم بازار سرمایه در هفته جاری، راه‌اندازی بازار صنایع کوچک و خرد با نام جدید نوآفرین با ۲ تابلوی دانش‌بنیان و نوپا، واگذاری امور تعیین سقف ارزی شکر و چای به دفتر خدمات بازرگانی، احتمال افزایش نرخ در صنایع شوینده و لاستیک، جهش قیمت پایه سیمان در بورس کالا، انصراف ۵۰ درصدی متقاضیان خودروهای مونتاژی و بحث و موضع‌گیری‌های متفاوت در باب عرضه خودرو در بورس کالا، بودند.

روند شاخص کل بورس اوراق بهادار و شاخص کل بورس (هم‌وزن)



روند ارزش و حجم معاملات خرد بازار سرمایه



روند بازار سرمایه

□ میانگین بازده هفتگی صنایع ۴.۸ درصد افت داشت، که بیش‌ترین بازدهی با مثبت ۹.۶ درصد مربوط به صنعت "تجهیزات صنعتی" و کم‌ترین با منفی ۱۱.۹ درصد مربوط به صنعت "چوب" می‌باشند.

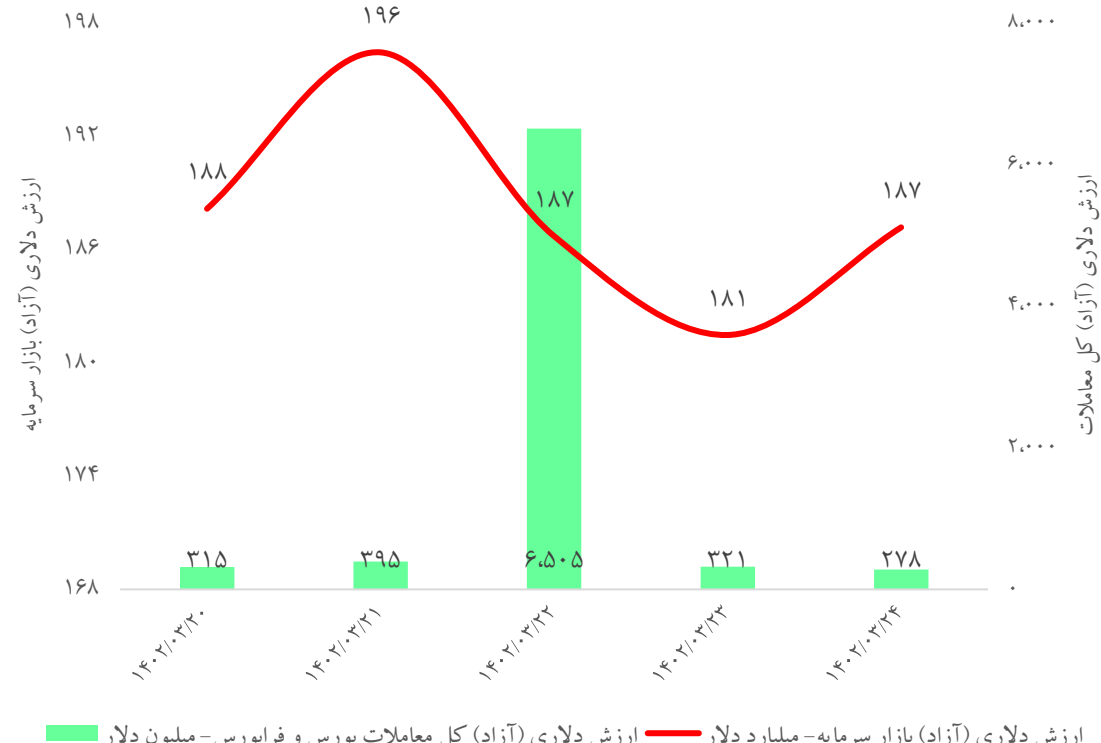
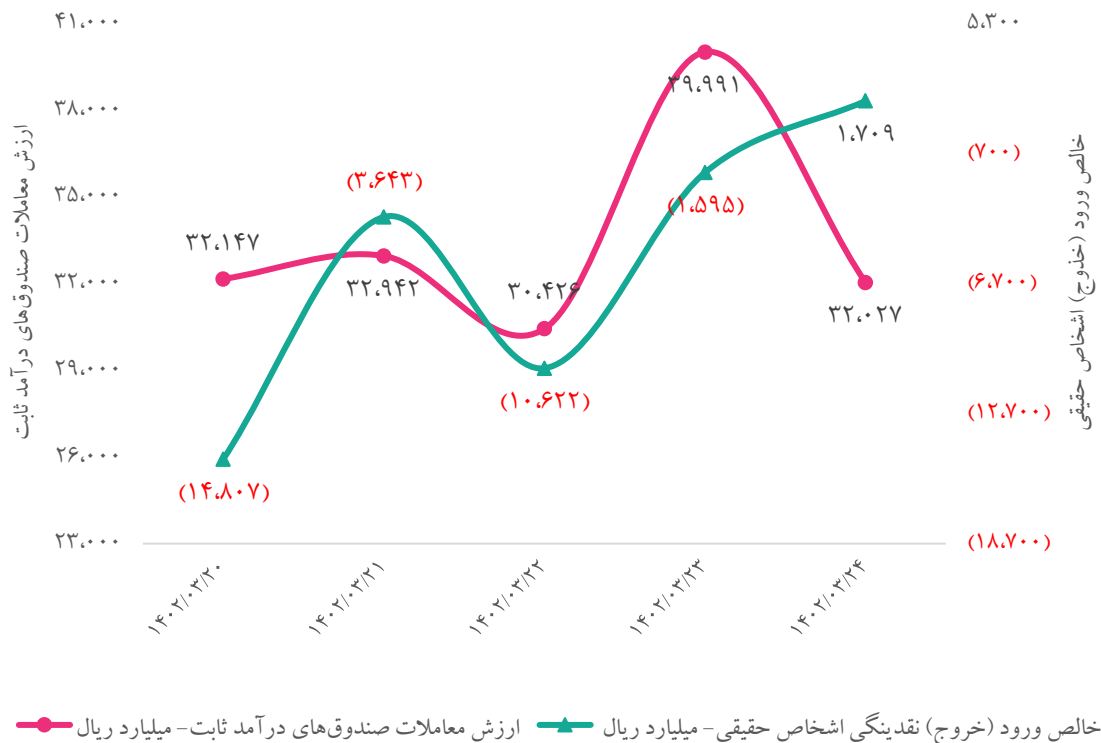
□ میانگین P/E TTM کل بازار با ۵ درصد افت در هفته جاری به ۹.۲۵ واحد رسید. متوسط نسبت قیمت به درآمد گذشته‌نگر صنایع ۱۸.۹ واحد که کم‌ترین آن در صنعت "تولید کود و ترکیبات نیتروژن" (۴ واحد) و بیش‌ترین (۱۱۹.۷ واحد) در صنعت "پیمانکاری صنعتی" است.

□ در این هفته میانگین روزانه خروج پول حقیقی ۵۷۹۲ میلیارد ریال (هفته مشابه قبل خروج پول حقیقی ۸۶۷ میلیارد ریال) و همچنین مجموع آن ۲۸،۹۵۸ میلیارد ریال بوده‌اند. مجموع ارزش معاملات اوراق بهادار با درآمد ثابت با ۲.۵ درصد رشد به ۳۰۲ همت رسید.

روند بازار سرمایه

روند ارزش دلاری کل معاملات سهام و ارزش دلاری بازار سرمایه

خالص ورود (خروج) نقدینگی و ارزش صندوق‌های درآمد ثابت



هفته‌نامه خبری - تحلیلی اقتصاد ایران و جهان

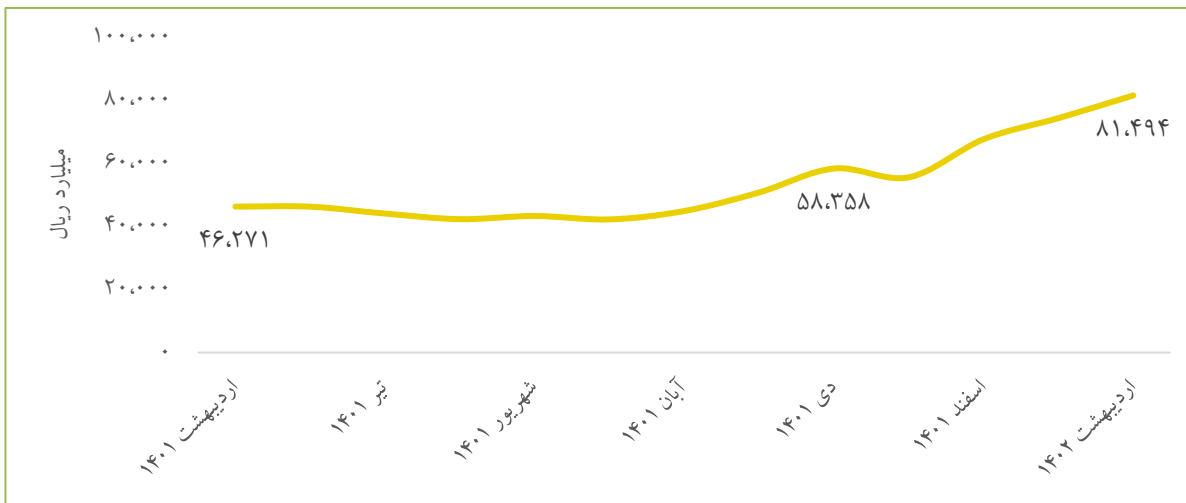
۱۹

هفته چهارم خردادماه ۱۴۰۲

سرمایه‌گذاران خارجی بورس ایران

تعداد سرمایه‌گذاران خارجی بورس و فرابورس از ۴۴۰۴ سرمایه‌گذار در فروردین‌ماه ۱۴۰۲ به ۴۴۴۰ سرمایه‌گذار در پایان اردیبهشت‌ماه ۱۴۰۲ رسیده است. در یک ماه گذشته مجموعاً ۳۶ سرمایه‌گذار به بازار سرمایه ایران اضافه شده که ۲۵ نفر از آنان افراد حقیقی بوده‌اند. ارزش سبد سرمایه‌گذاران خارجی نیز در این مدت از ۷۴ همت به ۸۱ همت رسیده است. همچنین ارزش سبد سرمایه‌گذاران خارجی در یک‌سال گذشته از ۴.۶ همت در اردیبهشت‌ماه ۱۴۰۱ به بیش از ۸۱ همت در اردیبهشت‌ماه ۱۴۰۲ رسیده است.

روند یکساله مجموع ارزش سبد سرمایه‌گذاری خارجی

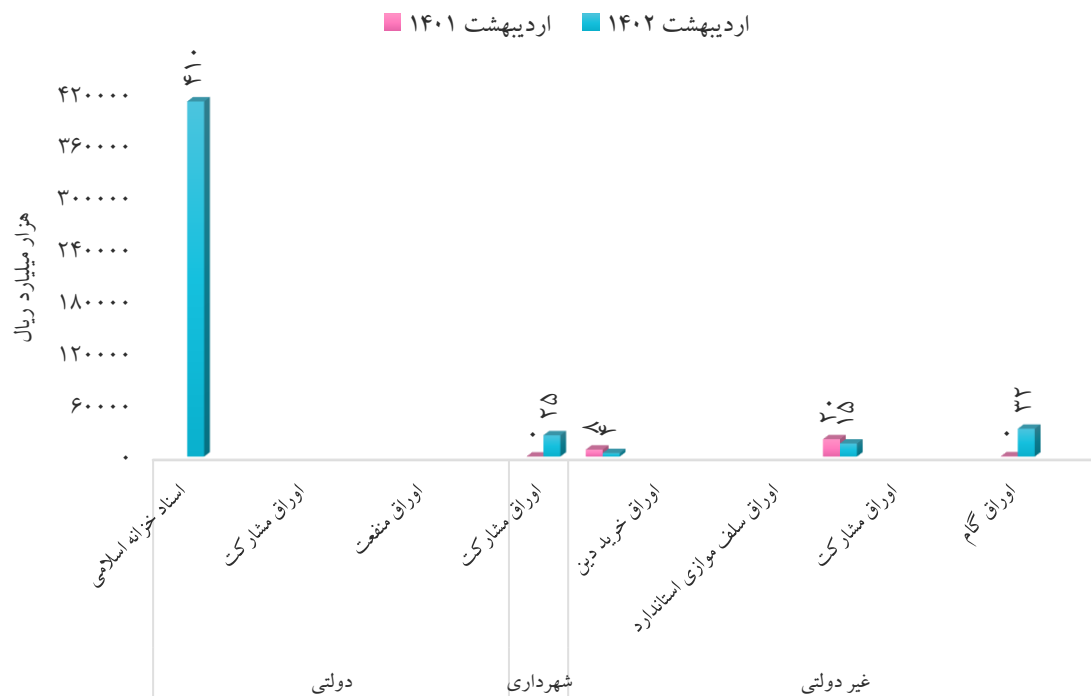


تعداد سرمایه‌گذار خارجی در بورس تهران و فرابورس ایران

درصد رشد	تعداد سرمایه‌گذار		نوع سرمایه‌گذار
	اردیبهشت‌ماه ۱۴۰۲	فروردین‌ماه ۱۴۰۲	
۰.۸۱٪	۳,۰۹۷	۳,۰۷۲	حقیقی
۰.۸۳٪	۱,۳۴۳	۱,۳۳۲	حقوقی
۰.۸۲٪	۴,۴۴۰	۴,۴۰۴	مجموع
درصد رشد	ارزش سبد (میلیارد ریال)		نوع سرمایه‌گذار
	اردیبهشت‌ماه ۱۴۰۲	فروردین‌ماه ۱۴۰۲	
۰.۲۵٪	۵,۹۴۸	۵,۹۳۳	حقیقی
۱۰.۴۹٪	۷۵,۵۴۶	۶۸,۳۷۵	حقوقی
۹.۶۷٪	۸۱,۴۹۴	۷۴,۳۰۸	مجموع

تامین مالی بازار سرمایه

ترکیب اوراق بدهی منتشر شده



□ تامین مالی از طریق بازار سرمایه در اردیبهشت‌ماه ۱۴۰۲ با حدود

۱۶ درصد افت نسبت به دوره مشابه قبل به ۲۳.۵ همت رسید.

□ عوامل اصلی تشکیل‌دهنده تامین مالی طی اردیبهشت‌ماه ۱۴۰۲،

افزایش سرمایه با سهم بیش از ۳۱ درصد و انتشار اوراق با سهم

بیش از ۶۸ درصد است.

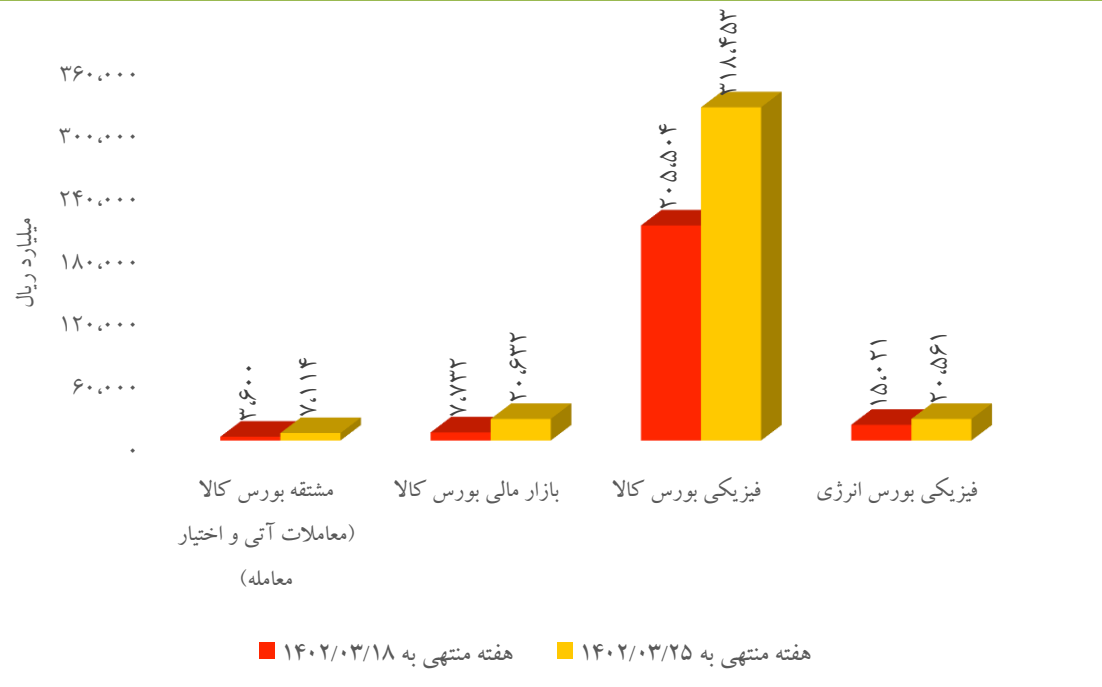
□ از مبلغ ۴۸.۶ همت اوراق بدهی منتشر شده در اردیبهشت‌ماه سال

جاری بیش از ۸۴ درصد اوراق دولتی (تماماً اسناد خزانه اسلامی)،

۱۰.۵ درصد اوراق غیردولتی و ۵ درصد اوراق شهرداری می‌باشند.

معاملات بورس کالا و انرژی

مقایسه هفتگی مجموع ارزش معاملات فیزیکی، مشتقه و بازار مالی در بورس کالای ایران و معاملات فیزیکی بورس انرژی ایران



- ❑ عرضه مجدد خودرو سواری در بورس کالا پس از وقفه چند ماهه مجدداً قابل اجراست.
- ❑ کلیات لایحه الحاق موادی به قانون ساماندهی صنعت خودرو (واردات خودروهای کارکرده) تصویب شد.
- ❑ با کاهش قیمت دلار، قیمت اغلب کالاها در بورس کالای ایران نیز روند نزولی گرفته است که این روند تاثیر بسیار بالایی بر کنترل شاخص بهای تولیدکننده خواهد داشت و می‌تواند در آینده منجر به روند کاهشی تورم مصرف‌کننده شود.
- ❑ تولید جهانی فولاد از ۱۸۹ میلیون تن در سال ۱۹۵۰ به ۱۸۸۵ میلیون تن در سال ۲۰۲۲ افزایش یافته است. این در حالی است که ایران با تولید ۳۰,۶۰۰ هزار تن فولاد خام طی سال گذشته میلادی توانست همچنان دهمین کشور فولادساز جهان به ثبت برسد.
- ❑ تولید آلومینیوم اولیه در ماه آوریل سال جاری توسط انستیتوی بین‌المللی آلومینیوم بدون تغییر نسبت به مدت مشابه سال قبل ۵۶۲۸ میلیون تن اعلام شد.

معاملات بورس کالا و انرژی

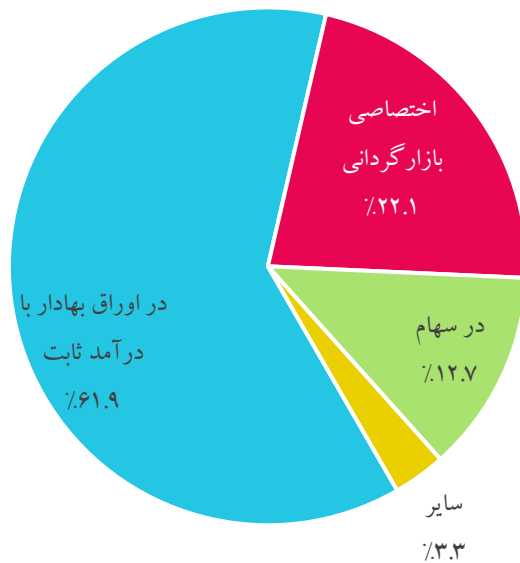
معاملات انواع کالاهای منتخب در بورس‌های کالا و انرژی

کالا	میانگین قیمت پایانی هفته جاری (ریال / کیلوگرم)	بازده هفتگی	نرخ داخلی (دلار نیما)	نرخ جهانی (دلار / تن)	مجموع ارزش معامله (میلیارد ریال)	مجموع حجم عرضه (تن)	مجموع تقاضا (تن)	مجموع حجم قرارداد (تن)
اوره گرانول	۷۷,۹۰۸	(۰.۶٪)	۲۰۶	۲۹۳	۱۱۷	۳,۱۰۰	۱,۵۰۰	۱,۵۰۰
پلی اتیلن سبک خطی	۲۷۱,۸۵۳	(۱۰.۴٪)	۷۱۸	۹۰۰	۲,۰۱۶	۷,۴۱۵	۹,۸۶۱	۷,۴۱۵
پلی پروپیلن	۴۰۷,۷۵۸	(۱۱.۲٪)	۱,۰۷۷	۸۰۸	۶,۰۹۱	۱۴,۹۳۷	۳۰,۰۲۷	۱۴,۹۳۷
پی وی سی	۲۷۵,۰۸۱	(۳.۷٪)	۷۲۷	۷۵۵	۱,۶۳۶	۶,۹۵۰	۹,۶۹۶	۵,۹۴۸
پت	۳۸۶,۵۶۳	(۰.۱٪)	۱,۰۲۱	۹۶۰	۵,۲۲۲	۱۳,۵۰۸	۱۷,۳۵۸	۱۳,۵۰۸
شمش بلوم و بیلت	۲۱۴,۳۶۲	(۰.۲٪)	۵۶۶	۵۱۰	۲۷,۶۸۴	۲۴۴,۳۶۵	۱۷۹,۸۰۰	۱۲۹,۱۴۵
اسلب	۱۹۱,۰۰۰	۰.۰٪	۵۰۵	۵۲۰	۴,۱۰۷	۷۱,۴۰۰	۲۱,۵۰۰	۲۱,۵۰۰
ورق گرم	۲۶۹,۷۰۴	(۱.۹٪)	۷۱۳	۶۲۰	۸۱,۱۲۲	۳۱۸,۹۸۰	۳۴۷,۶۱۰	۳۰۰,۷۸۰
میلگرد	۲۳۶,۷۴۳	(۱.۴٪)	۶۲۶	۶۳۰	۱۲,۶۲۴	۲۲۶,۴۷۶	۷۱,۹۵۸	۵۳,۳۲۲
شمش روی	۱,۱۱۳,۳۴۳	(۹.۳٪)	۲,۹۴۲	۲,۴۷۴	۱,۷۵۹	۱,۵۸۰	۵,۰۲۵	۱,۵۸۰
مس کاتدی	۳,۶۵۷,۷۳۵	۹.۲٪	۹,۶۶۵	۸,۵۶۲	۱۴,۶۳۱	۴,۰۴۰	۵,۸۸۰	۴,۰۰۰
سیمان تیپ ۲ فله	۷,۸۶۰	(۴.۵٪)	۲۱	-	۴,۰۶۷	۵۵۹,۰۸۰	۵۸۸,۹۴۹	۵۱۷,۴۹۰
متانول	۵۳,۷۰۶	(۷.۶٪)	۱۴۲	۲۳۵	۴۸۶	۸,۸۱۲	۱۴,۵۷۸	۸,۸۱۲

صندوق‌های سرمایه‌گذاری

□ سایر صندوق‌ها، صندوق‌های در اوراق بهادار مبتنی بر سپرده کالایی، مختلط، خصوصی، پروژه‌ای، صندوق در صندوق، جسورانه و املاک و مستغلات را شامل می‌شوند. همچنین جمع کل ارزش خالص دارایی صندوق‌ها با ۱.۶۲ درصد افت نسبت به هفته قبل به ۷۹۵.۳ همت رسید.

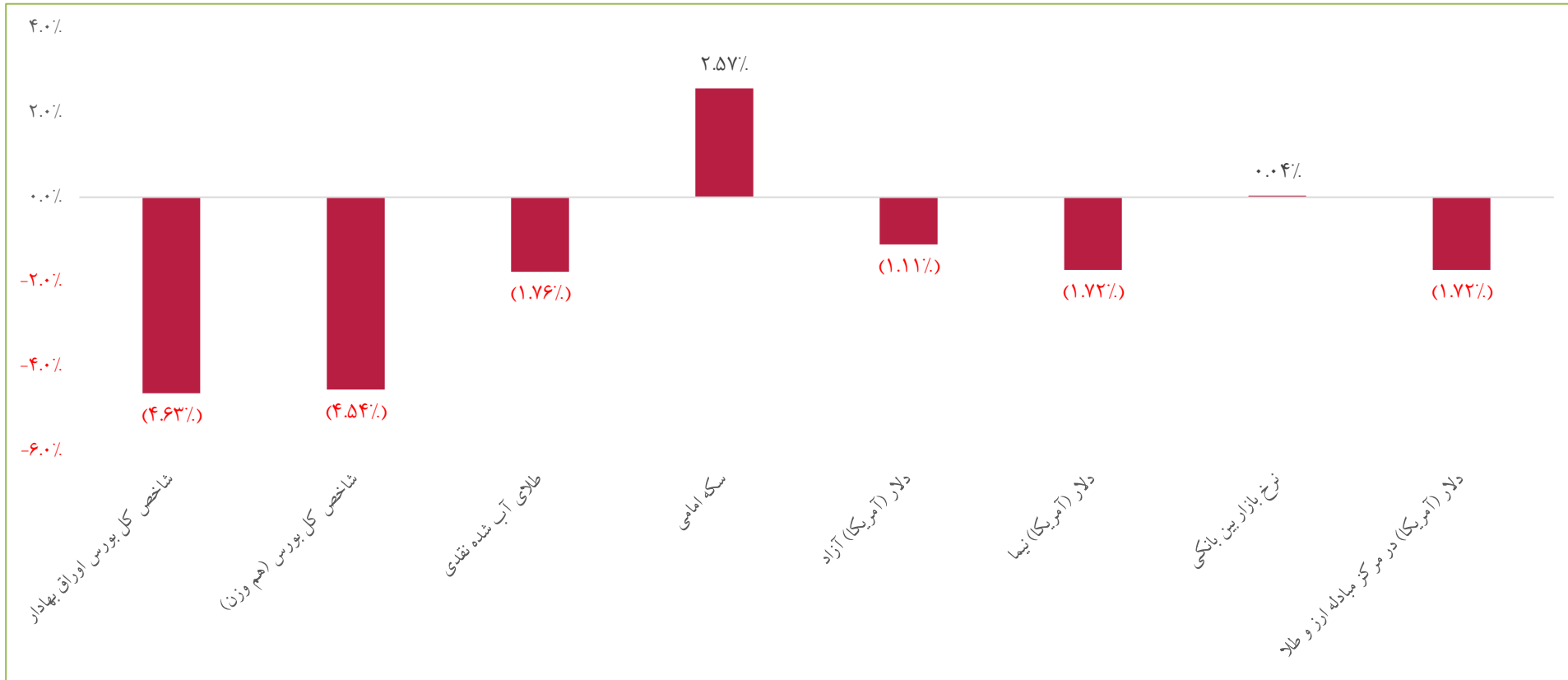
آخرین ترکیب صندوق‌های سرمایه‌گذاری براساس خالص ارزش دارایی‌ها



آخرین اطلاعات تجمیعی انواع صندوق‌های سرمایه‌گذاری

نوع صندوق	مجموع ارزش خالص دارایی‌ها (میلیارد ریال)	میانگین وجه نقد	میانگین اوراق سهامی	میانگین سپرده بانکی	میانگین اوراق مشارکت	میانگین اوراق هفتگی
در اوراق بهادار با درآمد ثابت	۴,۹۲۶,۸۶۱	۰.۴٪	۱۰.۱٪	۳۱.۴٪	۵۵.۵٪	۰.۴٪
اختصاصی بازارگردانی	۱,۷۵۷,۸۸۴	۲.۴٪	۷۲.۵٪	۳.۴٪	۳.۳٪	(۳.۶٪)
در سهام	۱,۰۰۷,۶۹۴	۰.۱٪	۹۲.۳٪	۳.۳٪	۱.۵٪	(۵.۵٪)
در اوراق بهادار مبتنی بر سپرده کالایی	۱۵۹,۵۱۹	۰.۴٪	۲۶.۶٪	۴.۱٪	۱.۴٪	(۴.۶٪)
مختلط	۵۸,۳۵۰	۴.۳٪	۵۱.۵٪	۱۴.۴٪	۲۷.۹٪	(۱.۵٪)
خصوصی	۱۷,۱۲۹	۰.۰٪	۹.۰٪	۱۴.۵٪	۱۲.۱٪	(۰.۲٪)
پروژه‌ای	۱۰,۱۹۸	۰.۰٪	۰.۰٪	۰.۱٪	۰.۰٪	۰.۰٪
صندوق در صندوق	۹,۸۴۲	۰.۰٪	۰.۰٪	۰.۳٪	۰.۰٪	(۳.۲٪)
جسورانه	۳,۶۰۲	۰.۱٪	۰.۹٪	۲۵.۰٪	۱۳.۸٪	۰.۲٪
املاک و مستغلات	۱,۶۸۶	۰.۸٪	۱۰.۰٪	۰.۰٪	۰.۰٪	۰.۰٪

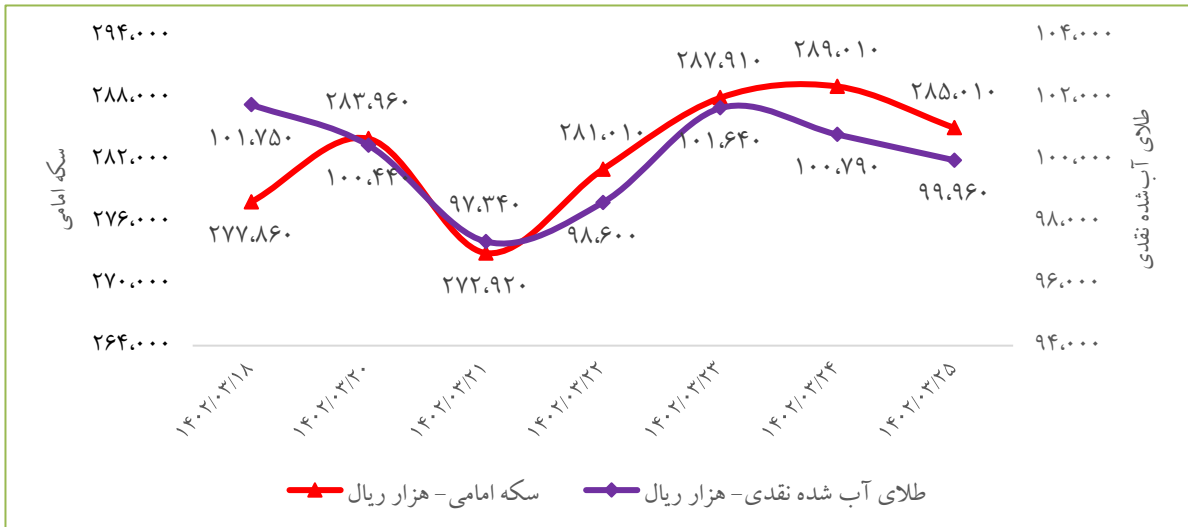
مقایسه بازدهی بازار بورس با سایر بازارهای موازی



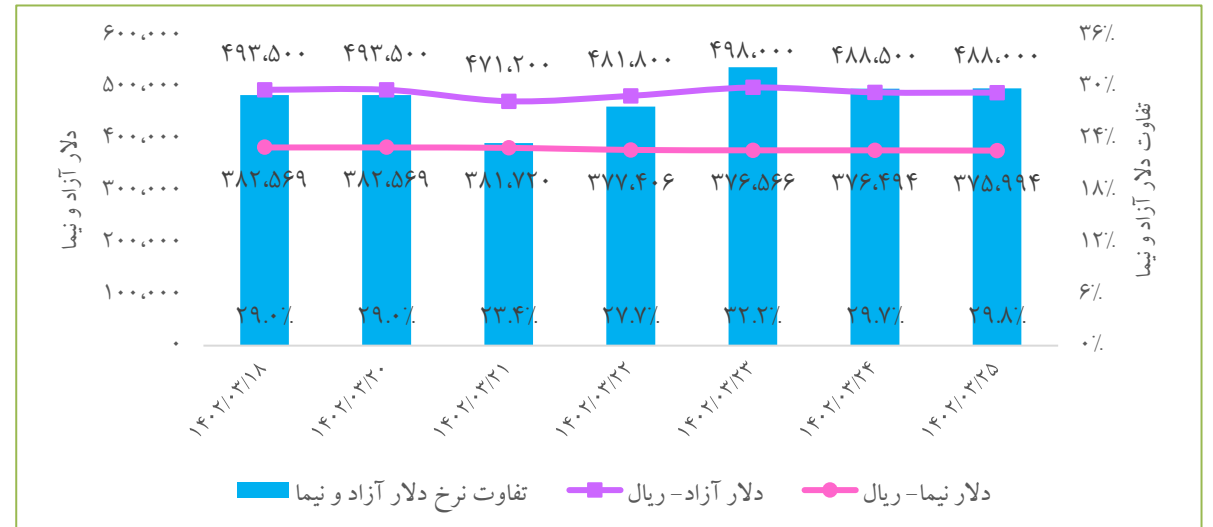
آخرین وضعیت دلار، طلا و سکه در بازار

در هفته جاری نرخ‌های سکه امامی با ۲.۶ درصد رشد به ۲۸۵،۰۱۰ هزار ریال و طلای آب شده نقدی با ۱.۸ درصد افت به ۹۹،۹۶۰ هزار ریال بودند و همچنین نرخ ارز آزاد با افت بازدهی ۱.۱ درصدی به ۴۸۸ هزار ریال رسیده که ۲۹.۸ درصد بالاتر از دلار نیما بود. خبرهای سیاسی - اقتصادی همچون آزادسازی ارزهای بلوکه شده ایران (آزادسازی ۲.۷ میلیارد دلار از منابع ارزی ایران در عراق به عنوان بخشی از طلب پیشین و همچنین برخی از منابع بلوکه شده ایران در کره جنوبی به قطر انتقال پیدا کرده)، تبادل زندانیان، برجام و احتمال ازسرگیری روابط ایران و بحرین، تاثیر مثبتی در بازار داخلی داشته و موجب کنترل نوسان قیمتی دلار، سکه و طلا شده است.

روند قیمتی طلا و سکه امامی



نرخ‌های دلار آزاد، سامانه نیما و تفاوت آن‌ها



هفته‌نامه خبری - تحلیلی اقتصاد ایران و جهان

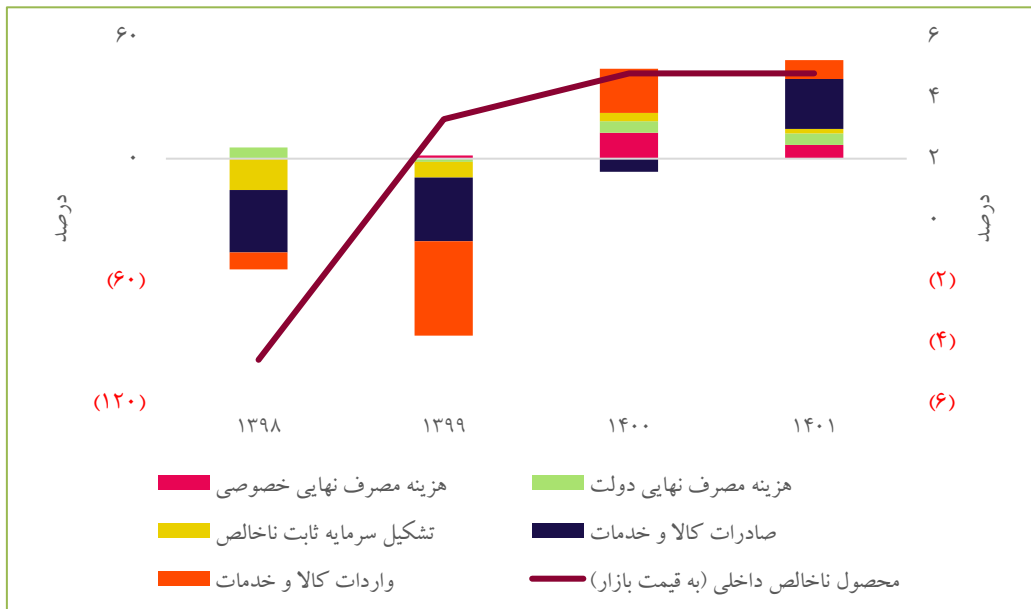
۲۶

هفته چهارم خردادماه ۱۴۰۲

نرخ رشد اقتصادی

رشد اقتصاد ایران در سال گذشته در کانال ۴ درصد بوده و حدوداً در مرز سال ۱۴۰۰ قرار گرفته است. در سال گذشته بخش هزینه مصرف خصوصی و خالص صادرات بیشترین سهم را در بالا بردن رشد اقتصادی ایران داشته‌اند. در سال ۱۴۰۱ رشته فعالیت‌های گروه کشاورزی منفی ۴.۴، گروه صنایع و معادن ۶.۴ درصد و گروه خدمات ۴.۴ درصد نسبت به سال قبل، رشد داشته است.

روند رشد اقتصادی به تفکیک اجزای هزینه نهایی به قیمت‌های ثابت سال ۱۳۹۰



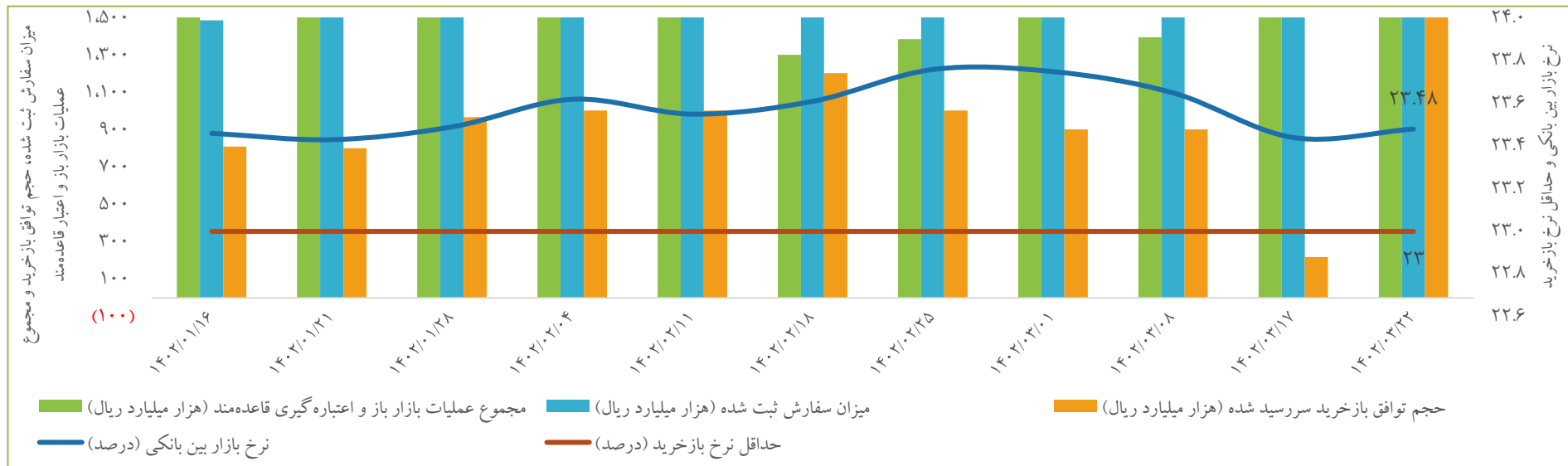
رشد اقتصادی و ارزش افزوده رشته فعالیت‌های عمده اقتصادی به قیمت‌های ثابت سال ۱۳۹۰ (درصد)

شرح	۱۴۰۱	۱۴۰۰	۱۳۹۹	۱۳۹۸
گروه کشاورزی	(۴.۴)	(۳.۶)	۴.۳	۱۱.۵
گروه صنایع و معادن	۶.۴	۶.۰	۱.۸	(۱۶.۰)
استخراج نفت و گاز طبیعی	۷.۰	۹.۷	۴.۹	(۳۵.۱)
سایر معادن	۰.۷	(۲.۱)	۱۰.۴	۳.۵
صنعت	۷.۷	۳.۱	۱.۱	۰.۴
تأمین آب، برق و گاز طبیعی	۷.۸	۷.۱	۳.۷	۱.۸
ساختمان	(۲.۳)	۳.۹	(۱۵.۴)	(۱۳.۸)
گروه خدمات	۴.۴	۵.۲	۴.۷	۳.۸
محصول ناخالص داخلی (به قیمت بازار)	۴.۸	۴.۸	۳.۳	(۴.۶)
محصول ناخالص داخلی بدون نفت (به قیمت بازار)	۴.۵	۴.۰	۳.۱	۲.۵

بازار بدهی

□ در آخرین جلسه از عملیات بازار باز، نرخ بازار بین بانکی با ۰.۰۴ درصد رشد به ۲۳.۴۸ درصد رسید. به اعتقاد برخی بانک مرکزی سعی دارد تا با تزریق بالای پول در بانک‌ها، کمبود منابع در بازار بین بانکی را برطرف کرده و در ادامه از بالاتر رفتن نرخ بازار بین بانکی جلوگیری کند.

سیاست پولی بانک مرکزی و نرخ‌ها



نهادها و محصولات صنعت دام و طیور

قیمت‌های داخلی برخی از نهادها و محصولات صنعت دام و طیور

کالا	واحد سنجش	آخرین قیمت	بازده هفتگی
گندم*	ریال / کیلو گرم	۱۴۹,۷۵۰	۰.۰٪
کنجاله سویا	ریال / کیلو گرم	۱۷۱,۹۱۵	۰.۰٪
ذرت	ریال / کیلو گرم	۱۱۱,۱۶۵	۵.۸٪
جو	ریال / کیلو گرم	۱۰۷,۱۲۵	(۲.۷٪)
جوجه یکروزه گوشتی	ریال / قطعه	۱۷۱,۶۴۶	(۲۰.۸٪)
مرغ زنده	ریال / کیلو گرم	۵۷۴,۶۰۰	۰.۶٪
مرغ کشتار	ریال / کیلو گرم	۷۸۰,۳۲۰	(۰.۱٪)
جوجه یکروزه تخمگذار	ریال / قطعه	۲۰۵,۰۰۰	۲.۵٪
تخم مرغ	ریال / کیلو گرم	۳۰۹,۹۲۹	(۱۵.۴٪)
دام کشتار	ریال / کیلو گرم	۳,۱۲۶,۹۲۳	۰.۹٪
دام زنده	ریال / کیلو گرم	۱,۵۰۰,۳۱۳	(۱.۴٪)

* بازدهی گندم به علت عدم انتشار اطلاعات در وبسایت itpnews، از ۱۳ خردادماه تا ۲۰ خردادماه می‌باشد.

۳۵ قلم کالای کشاورزی مشمول عوارض نیم درصد اعلام شد. همچنین حقوق گمرکی گوشت قرمز وارداتی از ۴ به یک درصد کاهش یافت.

تعداد ۱۰ میلیون تخم مرغ نطفه‌دار مجوز واردات داشته که از این میزان تاکنون حدود ۵۸۰۰ هزار تخم مرغ وارد و در دستگاه خوابیده شده است. در خردادماه متوسط تولید مرغ حداقل ۱۸۵ هزار تن خواهد بود. در این ماه حدود پنج هزار تن مازاد تولید داریم. در تیرماه حدود ۱۹۳ هزار تن، در مردادماه ۱۹۵ هزار تن و در شهریورماه نیز ۲۰۰ هزار تن مرغ تولید خواهد شد. متوسط مصرف نیز ماهیانه ۱۸۰ هزار تن است.

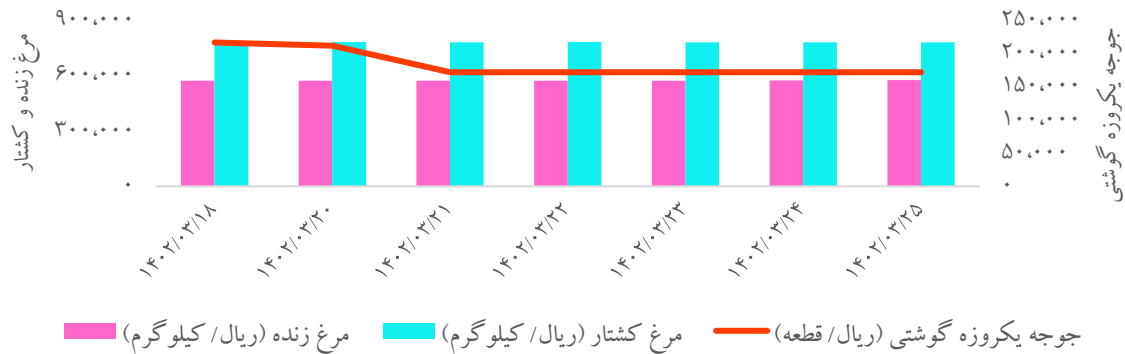
قیمت مصوب تخم مرغ بسته‌بندی شده ۳۰ تایی با درب ۱۱۸,۶۵۰ تومان و بدون درب ۱۱۵,۶۵۰ تومان برای تحویل در مراکز عرضه اعلام شدند. قیمت تخم مرغ در بازار نسبت به روزهای گذشته کاهش شدیدی داشته و پایین تر از نرخ مصوب عرضه می‌شود. مصرف تخم مرغ در فصل گرم پایین تر می‌آید، در حالی که تولید بیشتر می‌شود و عرضه نسبت به تقاضا بیشتر شده و قیمت‌ها افت می‌کند و این مسئله تقریباً همه ساله تکرار می‌شود.

دلایل افزایش قیمت اخیر محصولات لبنی، رشد هزینه‌های تولید است، میانگین افزایش قیمت محصولات لبنی در بازار ۳۰ درصد نسبت به اردیبهشت‌ماه سال گذشته است، اما هنوز چهار قلم محصول لبنی که مشمول قیمت گذاری بودند به قیمت قبل عرضه می‌شود.

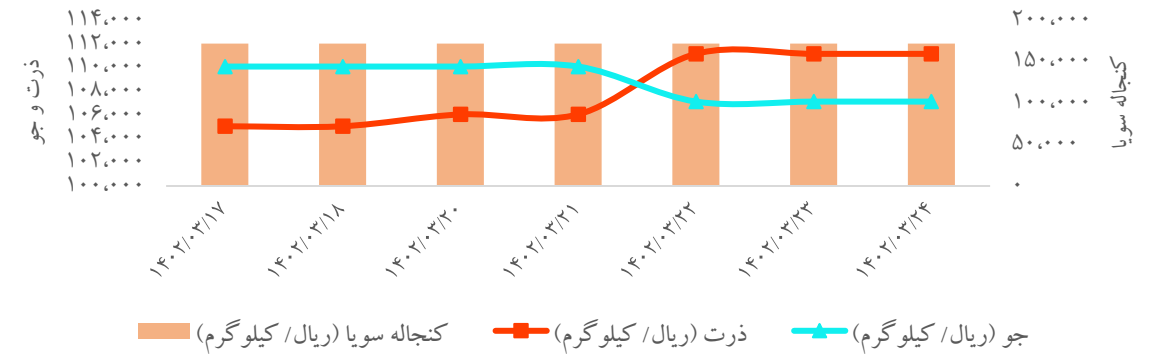
قیمت جدید هر کیلو گرم شکر برای مصرف کننده ۲۸ هزار تومان جهت جلوگیری از کاهش عرضه و کمبود این محصول اعلام شد، قیمت این محصول درب کارخانه ۲۵,۵۰۰ تومان است.

نهادها و محصولات صنعت دام و طیور

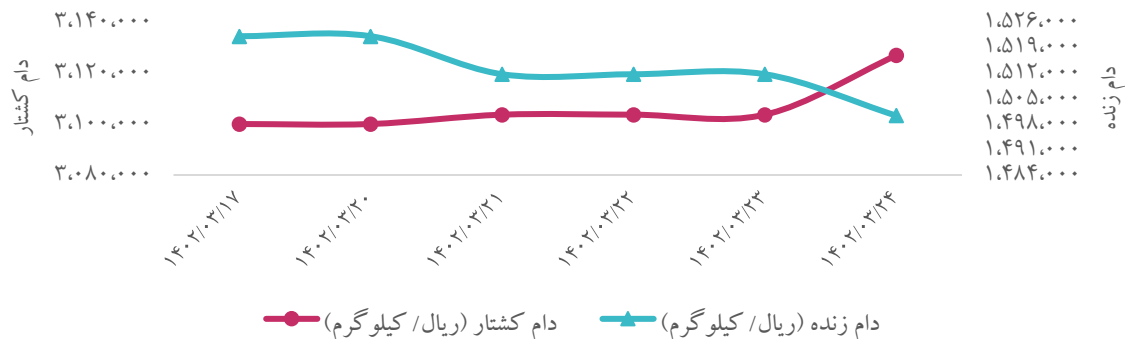
روند هفتگی قیمت جوجه یکروزه گوشتی، مرغ زنده و کشتار



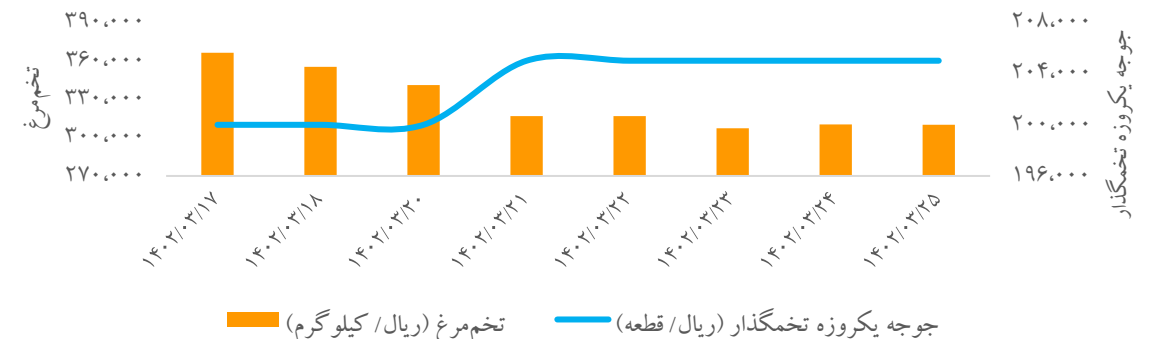
روند هفتگی قیمت انواع نهاده‌های کشاورزی



روند هفتگی قیمت دام زنده و کشتار

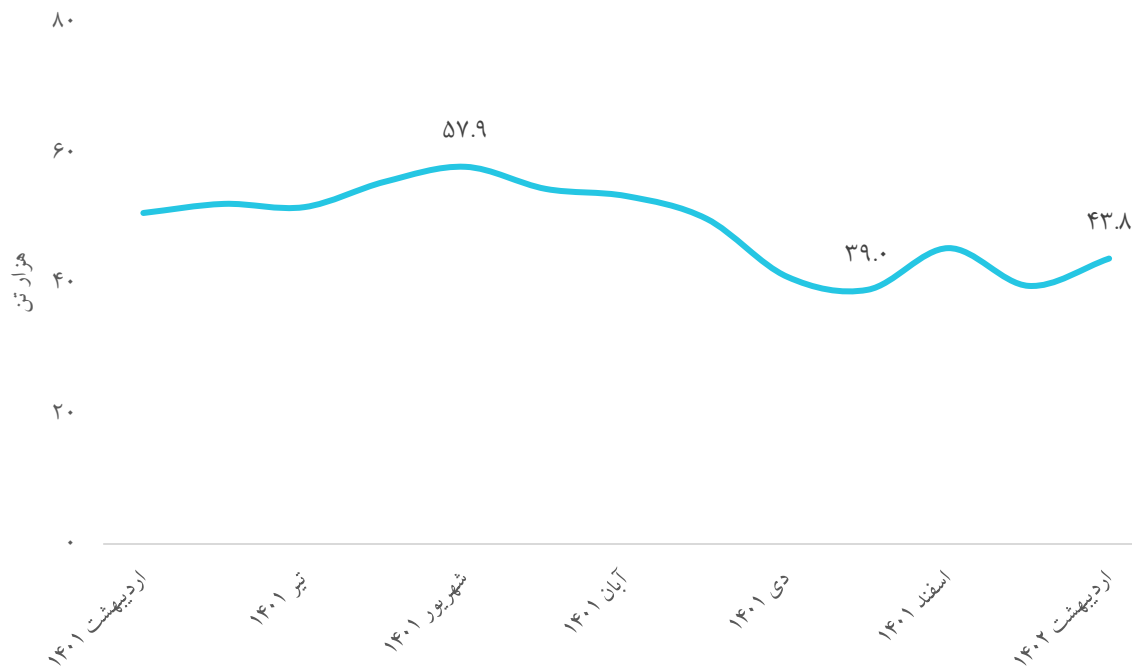


روند هفتگی قیمت جوجه یکروزه تخمگذار و تخم مرغ



عرضه گوشت قرمز

روند تغییرات ماهانه عرضه گوشت قرمز در کشتارگاه‌های کشور



مقدار عرضه گوشت قرمز در کشتارگاه‌های رسمی کشور در اردیبهشت‌ماه ۱۴۰۲ نسبت به ماه مشابه سال ۱۴۰۱ نشان‌دهنده کاهش ۱۴ درصدی و نسبت به ماه قبل در حدود ۱۱ درصد افزایش داشته است. مقدار عرضه گوشت در اردیبهشت‌ماه ۱۴۰۲ نسبت به ماه مشابه سال ۱۴۰۱ برای گوسفند و بره ۲۰ درصد، برای بز و بزغاله ۱۷ درصد، برای گاو و گوساله ۸ درصد، برای گاو میش و بچه گاو میش ۲۲ درصد و برای شتر و بچه شتر ۵ درصد کاهش داشته است.

مهم‌ترین اخبار در حوزه دانش‌بنیان‌ها و استارت‌آپ‌ها

- ❑ نخستین رویداد نمایشگاه فناوری‌ها و محصولات محرومیت‌زدا (آبادیران) مورخ ۲۳ تا ۲۵ خردادماه با حضور بیش از ۳۰۰ شرکت دانش‌بنیان (همکاری ۲۸ دستگاه اجرایی) برگزار شد. هدف از برگزاری این نمایشگاه این است که ظرفیت‌های علم و فناوری کشور در اختیار حل مسائل مناطق کمتر برخوردار کشور قرار بگیرد.
- ❑ معاون علمی، فناوری و اقتصاد دانش‌بنیان رییس جمهور گفت: روند ارزیابی دانش‌بنیان‌ها در حال تحول است و به همین نسبت کارخانه‌های نوآوری می‌توانند بر اساس توانمندی‌هایشان یک پلتفرم برای تایید دانش‌بنیان‌ها و بستر ارتباطی میان معاونت علمی و این شرکت‌ها باشند.
- ❑ معاون علمی، فناوری و اقتصاد دانش‌بنیان رییس جمهوری از حمایت از طرح‌های ملی دانش‌بنیان در قالب کنسرسیوم و تامین مالی جمعی خبر داد.
- ❑ در راستای ارائه خدمات حمایتی، شرکت‌های دانش‌بنیان از سوی معاونت توسعه شرکت‌های دانش‌بنیان معاونت علمی، حمایت‌های قضایی و حقوقی می‌شوند.
- ❑ سلسله نشست‌های ملی زنجیره تامین کالا و خدمات دانش‌بنیان در حوزه صنعت ساختمان از سوی معاونت توسعه شرکت‌های دانش‌بنیان معاونت علمی و با هدف پاسخگویی به نیازها و چالش‌های فناورانه در سال جاری و در قالب الگوی نوآوری باز در ۲۴ خردادماه جاری برگزار شد.
- ❑ معاون هوانوردی و امور بین‌الملل سازمان هواپیمایی کشوری از تعلیق مجوز «علی بابا» به‌علت ادامه روند گران‌فروشی خبر داد.
- ❑ صرافی رمز ارز بیت پین به تازگی از پلتفرم جدید خود با محصولات و خدمات بیشتر، رونمایی کرد.
- ❑ تیم مدیریتی اسنپ اکسپرس و اسنپ مارکت در راستای بهبود اثربخشی خدمات با هم ادغام شده‌اند و ادامه فعالیت این دو شرکت در هلدینگ سوپرمارکتی آنلاین اسنپ به نام Snapp Grocery (اسنپ گروسری) خواهد بود.

شناسنامه و بیانیه سلب مسئولیت

شناسنامه

محتوای سری گزارش‌های "تحلیل بازارها به صورت هفتگی"، حاصل تلاش "سرکار خانم دکتر علیمردانی" از تحلیل‌گران سازمان اقتصادی کوثر است.

راهبری و نظارت: جناب آقای دکتر جعفری

بیانیه سلب مسئولیت

این گزارش صرفاً جهت اطلاع فعالین بازارها تهیه شده است و محتوای آن نباید به تنهایی جهت اخذ تصمیمات سرمایه‌گذاری مورد استفاده قرار گیرد و مسئولیت صحت و کفایت اطلاعات افشا شده توسط سازمان‌ها و نهادهای ناشر اطلاعات با استفاده‌کنندگان محترم گزارش است.



سیدگردان فراز



شرکت سرمایه‌گذاری آفتاب
(سهامی عام)



سازمان اقتصادی کوثر