

سازمان اقتصادی کوثر



اقتصادی
شرکت سرمایه گذاری آوانوین
(سهامی عام)



سبذگردان فراز

هفته نامه خبری - تحلیلی اقتصاد ایران و جهان

شماره گزارش: ۴۵

تاریخ گزارش: ۱۴۰۲/۰۵/۰۶



اقتصاد جهان

مهم‌ترین اطلاعات اقتصادی بین‌المللی در هفته جاری و آتی



نرخ تورم مصرف‌کننده در جهان



نرخ بهره کشورهای منتخب و اوراق قرضه ایالات متحده



بورس‌های اصلی منطقه و جهان



طلای جهانی و ارزها



نفت خام و گاز طبیعی



محصولات پتروشیمی و کرک اسپرد فرآورده‌های نفتی



شاخص‌های کالایی و فلزات پایه



کالاهای کشاورزی



بازار رمز ارزها



مهم‌ترین اطلاعات اقتصادی بین‌المللی در هفته جاری

- ❑ صندوق بین‌المللی پول، رشد تولید ناخالص داخلی جهان را در سال‌های ۲۰۲۳ و ۲۰۲۴ به سه درصد افزایش داد که این رقم کمی بهتر از رقم پیش‌بینی شده در ماه آوریل است. افزایش نرخ‌های بهره بانک‌های مرکزی برای مبارزه با تورم همچنان بر فعالیت‌های اقتصادی تاثیر می‌گذارد. انتظار می‌رود تورم سرفصل جهانی از ۸.۷ درصد در سال ۲۰۲۲ به ۶.۸ درصد در سال ۲۰۲۳ و ۵.۲ درصد در سال ۲۰۲۴ کاهش یابد. در این گزارش ذکر شده که تورم می‌تواند سریعتر از حد انتظار کاهش یابد. علاوه بر این، صندوق بین‌المللی پول خاطرنشان کرد که حل و فصل اخیر اختلاف سقف بدهی ایالات متحده و اقدامات برای مهار آشفته‌گی در بخش‌های بانکی ایالات متحده و سوئیس، خطرات فوری آشفته‌گی در صنعت مالی را کاهش داد.
- ❑ فدرال رزرو آمریکا اعلام کرد که دویچه بانک آلمان و شرکت‌های تابعه آن را به دلیل کوتاهی در رسیدگی به مشکلات مربوط به کنترل پولشویی که قبلاً نیز در رابطه با آن‌ها هشدار داده بود، ۱۸۶ میلیون دلار جریمه کرده است.
- ❑ با مخالفت برخی کشورهای تولیدکننده نفت، کشورهای گروه ۲۰ در توافق برای کاهش مصرف سوخت‌های فسیلی در جهان ناکام ماندند.
- ❑ رئیس صندوق بین‌المللی پول (IMF) طی اظهاراتی در نشست وزرای دارایی گروه ۲۰ و روسای بانک‌های مرکزی هشدار داد که فعالیت‌های اقتصادی جهانی به ویژه در بخش تولید در حال کاهش است.
- ❑ روسیه واردات برخی کالاها از غرب را ممنوع کرد، به عنوان بخشی از این اقدام، دولت روسیه واردات ماهی فرآوری شده و غذاهای دریایی از اتحادیه اروپا، ایالات متحده و نروژ را ممنوع کرده است.
- ❑ روسیه اعلام کرد که اولین خط گاز مایع پروژه عظیم آرکتیک ان ال جی ۲ با ظرفیت سالانه ۱۹.۸ میلیون تن در قطب شمال را با غلبه بر تحریم‌های غربی راه‌اندازی کرد.

مهم ترین اطلاعات اقتصادی بین المللی در هفته جاری و آتی

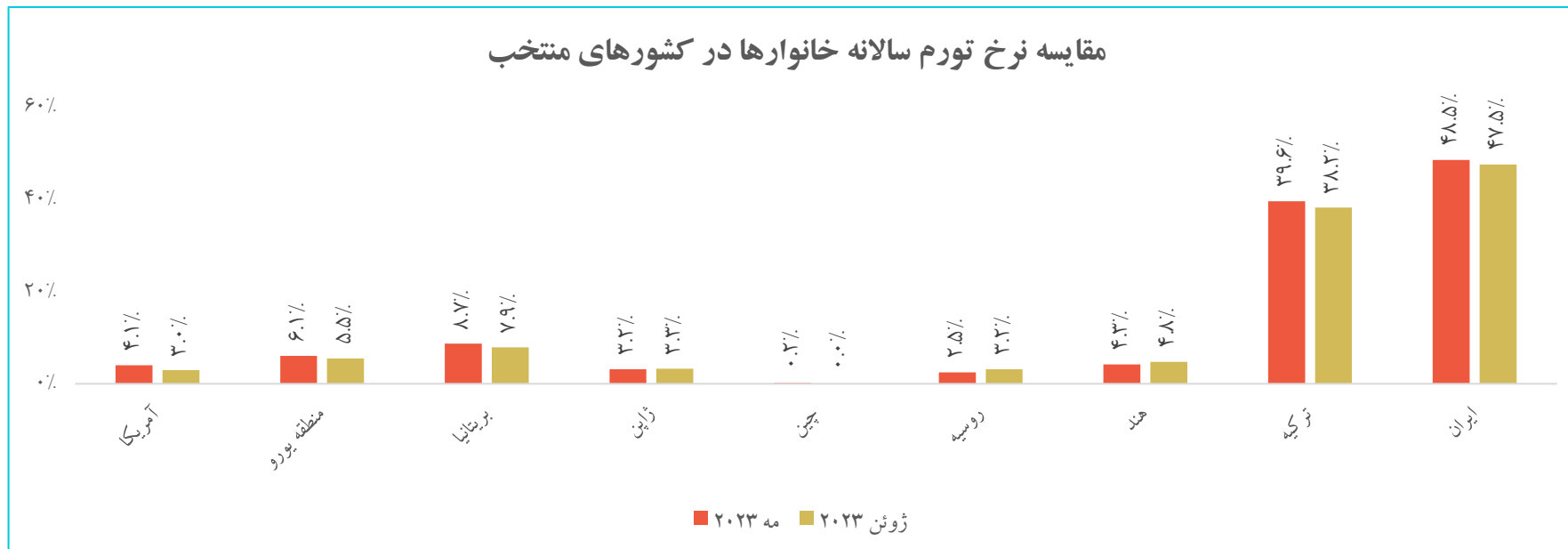
مهم ترین اطلاعات اقتصادی بین المللی در هفته آتی

تاریخ انتشار	رویداد	میزان قبلی	میزان پیش بینی شده
۱۴۰۲/۰۵/۰۹	شاخص PMI تولیدی (چین)	۴۹	۴۸.۹
۱۴۰۲/۰۵/۱۰	شاخص تورم CPI سالانه (منطقه یورو)	۵.۵٪	۵.۳٪
۱۴۰۲/۰۵/۱۰	شاخص PMI تولیدی (آمریکا)	۴۶	۴۶.۹
۱۴۰۲/۰۵/۱۲	نرخ بهره (بریتانیا)	۵٪	۵.۲۵٪
۱۴۰۲/۰۵/۱۲	تقاضای بیمه بیکاری (آمریکا)	۲۲۱K	۲۲۳K
۱۴۰۲/۰۵/۱۳	نرخ بیکاری (آمریکا)	۳.۶٪	۳.۶٪

مهم ترین اطلاعات اقتصادی بین المللی در هفته جاری

تاریخ انتشار	رویداد	میزان قبلی	میزان پیش بینی شده	میزان تحقق شده
۱۴۰۲/۰۴/۳۰	نرخ خرده فروشی ماهانه (بریتانیا)	۰.۱٪	۰.۲٪	۰.۷٪
۱۴۰۲/۰۵/۰۲	شاخص PMI تولیدی (منطقه یورو)	۴۳.۴	۴۳.۵	۴۲.۷
۱۴۰۲/۰۵/۰۳	شاخص محیط کسب و کار (آلمان)	۸۸.۶	۸۸	۸۷.۳
۱۴۰۲/۰۵/۰۴	نرخ بهره فدرال رزرو (آمریکا)	۵.۲۵٪	۵.۵٪	۵.۵٪
۱۴۰۲/۰۵/۰۵	نرخ بهره (منطقه یورو)	۴٪	۴.۲۵٪	۴.۲۵٪
۱۴۰۲/۰۵/۰۵	نرخ GDP فصلی (آمریکا)	۲٪	۱.۸٪	۲.۴٪
۱۴۰۲/۰۵/۰۵	تقاضای بیمه بیکاری (آمریکا)	۲۲۸K	۲۳۴K	۲۲۱K

نرخ تورم مصرف‌کننده در جهان



□ نرخ تورم مصرف‌کننده ژاپن در ماه ژوئن به صورت ماهانه با ۰.۲ واحد درصد رشد به ۰.۲ درصد و به صورت سالانه با ۰.۱ واحد درصد رشد به ۳.۳ درصد رسیده‌اند. دولت ژاپن انتظار دارد تورم مصرف‌کننده در سال مالی ۲۰۲۴ به حدود ۱.۵ درصد تغییر کند و در طولانی‌مدت در حدود ۰.۷ درصد ثابت بماند.

□ نتایج یک نظرسنجی از کارشناسان نشان می‌دهد که این انتظار وجود دارد تا پایان سال ۲۰۲۴ روند افزایش قیمت‌ها در ۲۰ کشور حوزه یورو ادامه پیدا خواهد کرد.

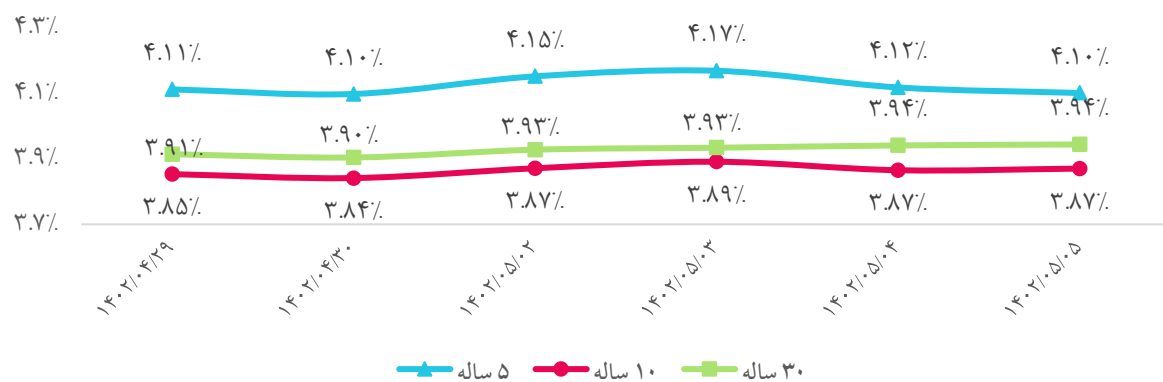
نرخ بهره کشورهای منتخب و اوراق قرضه ایالات متحده

فدرال رزرو نرخ بهره را در ماه ژوئیه پس از یک دوره توقف با ۰.۲۵ واحد درصد رشد به ۵.۵ درصد (بالاترین سطح طی ۲۲ سال) رساند. در ماه ژوئن بانک مرکزی آمریکا برای اولین بار از ابتدای سیاست‌های پولی انقباضی اخیر، نرخ بهره را تغییر نداد و به صورت ثابت در محدوده ۵.۲۵ درصدی رها کرد. فدرال رزرو در حالی نرخ بهره را مجدداً افزایش داده که نرخ تورم آمریکا در ماه منتهی به ژوئن ۲۰۲۳ با کاهش همراه بود و به محدوده ۳ درصدی رسید. بانک مرکزی اروپا نیز نرخ بهره را برای نهمین بار در یک سال گذشته با افزایش ۰.۲۵ واحد درصد به ۴.۲۵ درصد رساند، افزایش نرخ بهره در حوزه یورو تا این حد، از زمان بحران مالی ۲۰۰۸ تا کنون بی سابقه است.


بانک مرکزی روسیه با اشاره به افزایش خطرهای تورمی در افق کوتاه‌مدت، نرخ بهره اصلی خود را بیش از حد انتظار و به اندازه ۱ واحد درصد افزایش داد و به ۸.۵ درصد رساند. برخی از کشورهای حوزه خلیج فارس پس از افزایش نرخ بهره در ایالات متحده، نرخ بهره خود را ۰.۲۵ واحد درصد افزایش دادند.

بازدهی هفتگی اوراق قرضه خزانه‌داری ۵ ساله، ۱۰ ساله و ۳۰ ساله ایالات متحده با نوسانات محدود همراه بودند.

روند اوراق قرضه خزانه‌داری ایالات متحده آمریکا



مقایسه نرخ بهره در کشورهای منتخب



بورس‌های اصلی منطقه و جهان

شاخص‌های سهام در نقاط مختلف جهان

منطقه / کشور	شاخص	آخرین مقدار شاخص	بازده هفتگی
آمریکا ایالات متحده آمریکا	Dow Jones	۳۵,۵۲۰	۱.۳٪
	S&P 500	۴,۵۶۷	۰.۰۲٪
	Nasdaq Composite	۱۴,۱۲۷	(۱.۶٪)
اروپا بریتانیا آلمان فرانسه	Euro Stoxx 50	۴,۴۲۲	۱.۱٪
	FTSE 100	۷,۶۹۷	۰.۷٪
	DAX	۱۶,۳۱۹	۰.۷٪
	CAC 40	۷,۴۵۶	۱.۰٪
روسیه	Moex	۲,۹۷۰	۰.۹٪
آسیای شرقی و جنوبی ژاپن هنگ کنگ استرالیا سنگاپور چین هند	Nikkei 225	۳۲,۸۹۱	۱.۲٪
	Hang Seng	۱۹,۶۳۹	۳.۸٪
	S&P/ASX 200	۷,۴۵۶	۱.۸٪
	MSCI	۳,۰۴۵	(۰.۱٪)
	Shanghai Composite	۳,۲۱۷	۱.۵٪
	Nifty 50	۱۹,۶۹۹	(۱.۴٪)
غرب آسیا عربستان امارات ترکیه	Tadawul All Share	۱۱,۸۷۹	۱.۰٪
	DFM General	۴,۰۳۹	۰.۴٪
	BIST 100	۶,۸۲۶	۲.۲٪
آفریقا آفریقای جنوبی	FTSE/JSE All Share	۷۸,۲۰۳	۱.۵٪

واکنش شاخص‌های مالی در بورس‌های آمریکا و سایر نقاط مختلف جهان به افزایش نرخ بهره فدرال رزرو محدود بوده زیرا از قبل چنین رشدی پیش‌بینی شده بود. رییس بانک مرکزی آمریکا در سخنان خود پس از نشست به احتمال افزایش مجدد نرخ‌ها اشاره کرد.

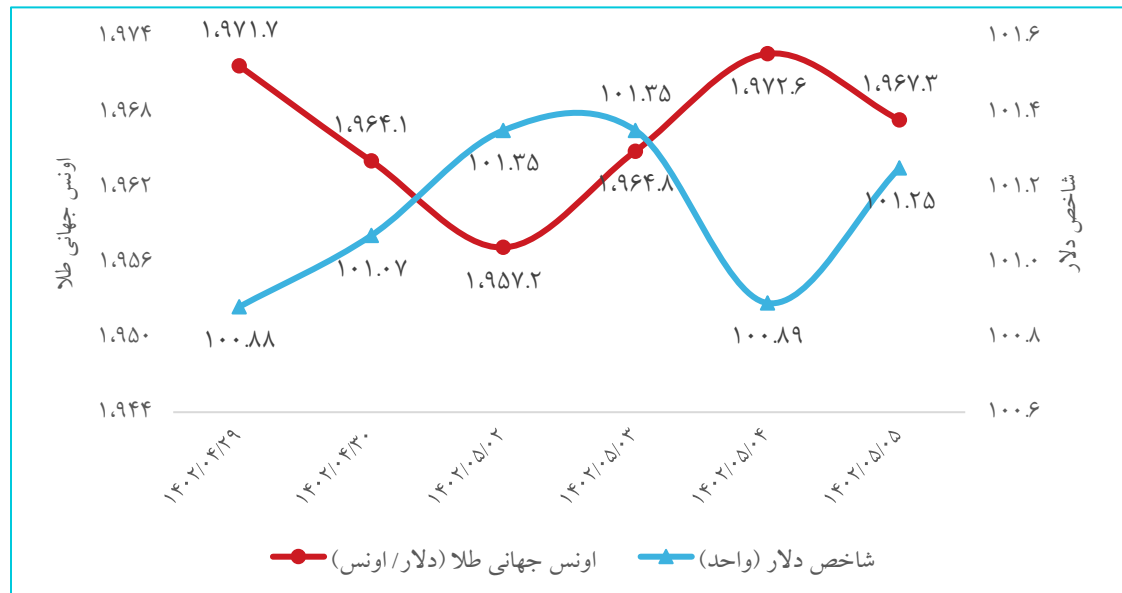
اگر نرخ‌های بهره دیگر بالا برده نشوند وضعیت اقتصادی بهبود یافته و ریسک رکود کمتر خواهد شد. اقتصاد اروپا در ضعف بسر می‌برد و نرخ رشد اقتصاد چین پایین است. اگر اقتصاد آمریکا دچار رکود شود اقتصاد جهان در وضعیت نامساعد قرار خواهد گرفت.

طلای جهانی و ارزها

افزایش نرخ بهره فدرال رزرو و داده‌های مثبت از اقتصاد آمریکا (نرخ رشد اقتصاد آمریکا در سه ماهه دوم سال جاری میلادی بالاتر از پیش‌بینی‌ها بوده است) به رشد شاخص دلار و کاهش قیمت اونس جهانی طلا منجر شد. اگر بانک‌های مرکزی معتقد باشند فشارهای تورمی مهار نشده است بالا بردن نرخ‌های بهره ادامه پیدا خواهد کرد. این اقدام به زیان بازار طلا خواهد بود. از سوی دیگر، داده‌های مثبت و منفی از اقتصاد آمریکا سبب بی‌ثباتی بازار طلا شده است.

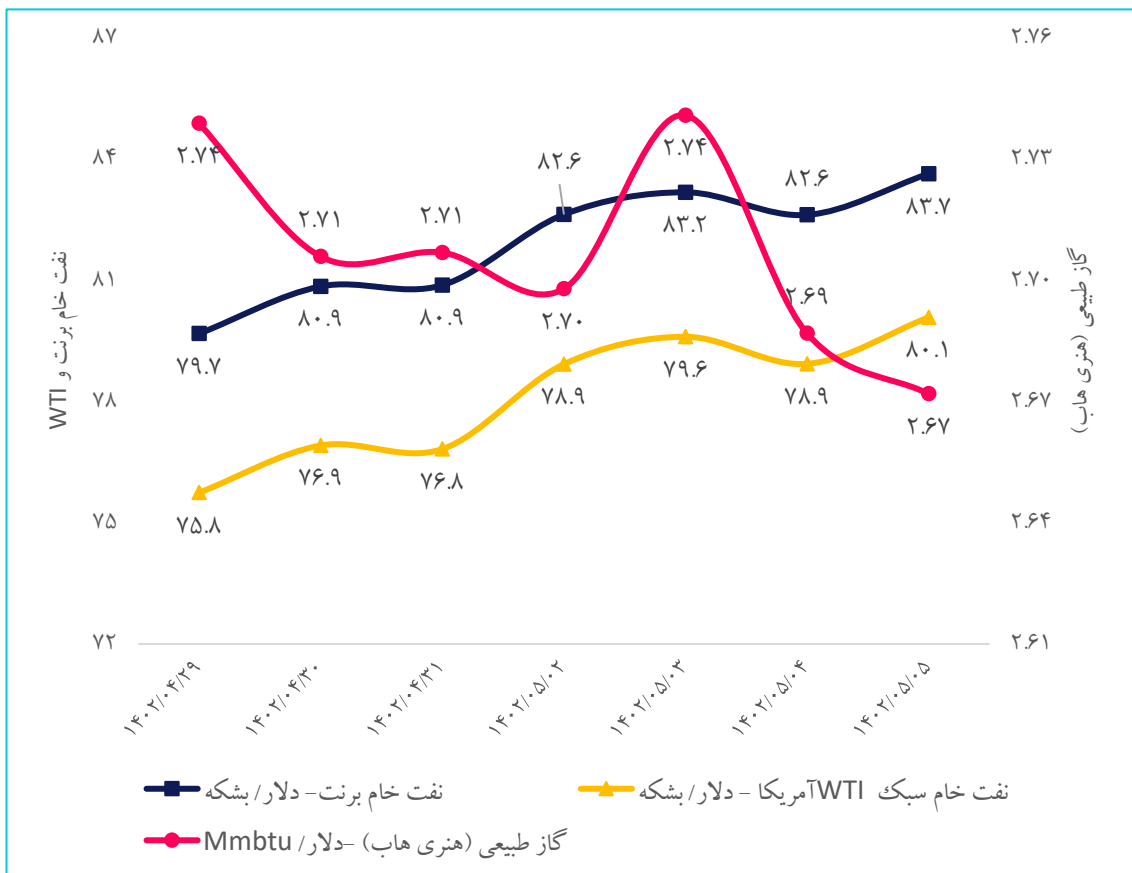
تغییرات بازار جهانی طلا و ارزها

بازده هفتگی	آخرین قیمت	طلا و ارز
(۰.۲٪)	۱,۹۶۷.۳	اونس جهانی طلا (دلار/ اونس)
۰.۴٪	۱۰۱.۲۵	شاخص دلار
(۰.۶٪)	۱,۹۵۷	قیمت جهانی هر اونس طلا در مقابل دلار آمریکا
(۰.۹٪)	۱.۱۰۳	ارزش یورو به دلار
۰.۱٪	۱.۲۹	ارزش پوند به دلار
۰.۴٪	۱۴۰.۶۴	ارزش دلار به یین ژاپن
(۰.۲٪)	۷.۱۶	ارزش دلار به یوان چین
۰.۴٪	۲۶.۹۵	ارزش دلار به لیر ترکیه



نفت خام و گاز طبیعی

روند قیمت های جهانی نفت و گاز طبیعی



قیمت های نفت خام تحت تاثیر انتظارات برای محدودتر شدن عرضه از سوی بزرگترین تولیدکنندگان نفت جهان که نگرانی ها نسبت به پیامدهای افزایش نرخ بهره آمریکا روی تقاضا برای سوخت را تا حدودی جبران کرد، افزایش یافته اند. رشد قیمت ها ریسک رکود در اقتصاد جهان را افزایش داده و با واکنش آمریکا مواجه می شود و بنابراین اوپک پلاس باید درباره میزان عرضه تصمیم بگیرد.

قیمت گاز طبیعی آمریکا در نیمه اول سال جاری میلادی ۳۴ درصد کاهش یافت که علت اصلی آن رکورد تولید، ذخایر بالا و دمای نسبتاً معتدل زمستانی بوده است.

طبق پیش بینی اداره اطلاعات انرژی آمریکا، قیمت گاز طبیعی هنری هاب تا پایان سال ۲۰۲۳ به طور متوسط ۲.۸۳ دلار به ازای هر میلیون واحد حرارتی بریتانیا می باشد، که نسبت به قیمت های فعلی افزایش می یابد. همچنین بر اساس داده های شرکت رفینیتو آیکون به نقل از اداره اطلاعات انرژی آمریکا، میانگین قیمت نقدی ماهانه گاز طبیعی در شاخص هنری هاب ایالات متحده طی ماه های ژانویه تا ژوئن ۳۴ درصد (یا ۱.۱۲ دلار به ازای هر میلیون واحد حرارتی بریتانیا) کاهش یافت و به ۲.۱۸ دلار رسید.

نفت خام و گاز طبیعی

- آژانس بین‌المللی انرژی اعلام کرد پیش‌بینی رشد تقاضا برای نفت در جهان را بر اساس چشم‌انداز رشد اقتصادی چین و برخی کشورهای دیگر اصلاح خواهد کرد. آژانس بین‌المللی انرژی پیش‌بینی می‌کند بازارهای نفتی در نیمه دوم سال با کمی عرضه مواجه خواهند شد.
- طبق بولتن آماری اوپک در سال ۲۰۲۳، میزان درآمد نفتی ایران در سال ۲۰۲۲ معادل ۴۲.۶ میلیارد دلار بوده است که این رقم بیش از درآمد نفتی ایران در سال اول اجرای برجام معادل ۴۱.۱ میلیارد دلار بوده است. همچنین بر اساس گزارش بانک مرکزی، درآمد نفتی ایران در ۹ ماهه سال گذشته حدود ۴۲.۳ میلیارد دلار بوده است و برآورد می‌شود این رقم تا پایان سال ۱۴۰۱ به حدود ۵۶.۴ میلیارد دلار برسد.
- بر اساس جدیدترین آمار اوپک، ایران سومین تولیدکننده بزرگ گاز جهان در سال ۲۰۲۲ بوده و طی ۲ سال گذشته، صادرات گاز حدود ۶۲ درصد رشد کرده است؛ تولید گاز طبیعی ایران در سال ۲۰۲۲ با رشد ۲ درصدی نسبت به سال قبل از آن مواجه شده و به ۲۶۲.۲۶۱ میلیارد مترمکعب رسیده است. ایران دومین ذخایر اثبات شده بزرگ گازی در جهان را در اختیار دارد و سطح ذخایرش در سال ۲۰۲۲ برابر با ۳۳.۹۸ تریلیون مترمکعب بوده است. ذخایر اثبات شده نفت ایران در سال ۲۰۲۲ برابر با ۲۰۸.۶ میلیارد بشکه بوده و همچنان سومین مالک بزرگ ذخایر نفت در جهان است.
- ارزش صادرات نفتی عربستان در ماه مه با ۳۷.۷ درصد کاهش به ۷۲ میلیارد ریال (۱۹.۲ میلیارد دلار) رسید.
- کاهش داوطلبانه تولید و صادرات نفت از سوی روسیه، باعث شده تا درآمدهای نفتی این کشور در بهار سال جاری نسبت به مدت سال گذشته به حدود نصف (کمترین میزان ۲ سال گذشته) افت نماید. صادرات نفت روسیه در ماه ژوئن سال جاری با ۶۰۰ هزار بشکه در روز کاهش نسبت به مدت مشابه سال گذشته، به ۷.۳ میلیون بشکه در روز رسیده است که از ماه مارس سال ۲۰۲۱ تا کنون کمترین میزان به شمار می‌رود.

محصولات پتروشیمی و کرک اسپرد فرآورده های نفتی

- ایران تاکنون برای سهامداری و مشارکت در احداث ۸ پالایشگاه فراسرزیمینی در سه قاره آسیا، آمریکای لاتین و آفریقا اقدام کرده که در بین آنها، طرح بازسازی پالایشگاه الپالیتو ونزوئلا منجر به صادرات ۱۰۰ هزار بشکه نفت ایران شده است.
- بعد از سقوط شدید قیمت های اویره و رسیدن قیمت ها به پایین ترین حد خود در سال جاری، نهایتا در ماه ژوئیه اوضاع بازار اویره به دلیل تقاضای زیاد، ثبات بیشتری پیدا کرده است.

کرک اسپرد فرآورده های نفتی

فرآورده	آخرین نرخ (دلار / بشکه)	رشد هفتگی
میانگین قیمت نفت	۸۲.۶	۳٪
نفتا	(۹.۰۶)	(۱٪)
بنزین	۲۵.۵	۷٪
نفت سفید	۲۹.۵	۱۶٪
گازوئیل	۲۸.۸	۱۹٪
میعانات	۷۱.۵	۵٪
نفت کوره	(۱.۳)	(۴۱٪)

قیمت های جهانی محصولات پتروشیمی

محصول پتروشیمی	آخرین قیمت (دلار / تن)	بازده هفتگی
متانول - CFR چین	۲۶۲	۳.۶٪
اویره گرانوله ایران - FOB خلیج فارس	۳۳۵	۹.۵٪
بنزن - CFR چین	۸۹۵	۴.۳٪
اتیلن - CFR جنوب شرق آسیا	۷۷۰	۳.۴٪
پلی اتیلن سبک - FOB خلیج فارس	۹۳۹	۲.۴٪
پلی اتیلن سنگین - FOB خلیج فارس	۹۴۹	۱.۳٪

شاخص‌های کالایی و فلزات پایه

- عوامل موثر بر شاخص بالتیک، شاخص شناورهای Capesize، Panamax و Supramax می‌باشند. شاخص کالای CRB در ببحوجه امید به بهبود تقاضا، پایان سیاست‌های پولی انقباضی و همچنین افزایش قیمت در بخش‌های انرژی و کشاورزی به بالاترین سطح یک‌ساله رسیده است.
- وضعیت بازار فلزات پایه اخیراً مناسب بوده البته قیمت‌ها هنوز نسبت به اواخر ماه ژانویه بسیار پایین‌تر است. روند بهبود اوضاع اقتصاد چین معکوس شده و درباره نرخ پایین رشد اقتصادی این کشور نگرانی وجود دارد. وعده‌هایی از سوی دولت برای حمایت از اقتصاد داده شده اما تاثیر این وعده‌ها بر بازار مواد خام زیاد نبوده است. هنوز میزان اثر برنامه‌های وعده داده شده از سوی دولت چین مشخص نیست و همچنین ممکن است شاخص دلار رشد کند.

قیمت‌های جهانی فلزات پایه در بورس فلزات لندن

کالا	آخرین قیمت (دلار/تن)	بازده هفتگی
مس	۸,۵۵۴	۱.۱٪
آلومینیوم	۲,۲۰۵	۰.۴٪
روی	۲,۴۶۴	۳.۶٪
قلع	۲۹,۰۱۰	۳.۲٪
سرب	۲,۱۶۳	۲.۲٪
سنگ آهن ۶۲٪ (فوب چین)	۱۱۲.۹	۰.۷٪

شاخص‌های کالایی

شاخص	آخرین شاخص	بازده هفتگی
بالتیک خشک	۱,۰۷۴	۶.۹٪
کالاهاى اساسی در جهان (CRB)	۳۱۴	۳.۲٪
بورس فلزات لندن (LME)	۳,۸۱۸	۱.۶٪
کالاهاى اساسی گلدمن ساکس اس‌اند‌پی (S&P GSCI)	۳,۵۲۶	۳.۰٪

کالاهای کشاورزی

قیمت‌های جهانی کالاهای کشاورزی

کالا	واحد سنجش	آخرین قیمت	بازده هفتگی
گندم	دلار / بوشل	۷۲۲.۶	(۰.۷٪)
دانه سویا	دلار / بوشل	۱,۴۲۰.۱	۱.۲٪
کنجاله سویا	دلار / تن	۴۲۱.۹	۲.۸٪
روغن سویا	دلار / پوند	۶۱.۸	(۱.۰٪)
ذرت	دلار / بوشل	۵۵۰.۴	۰.۸٪
جو	دلار / بوشل	۴۴۴.۸	(۰.۸٪)
شکر	دلار / پوند	۲۴.۲	(۲.۰٪)
برنج	دلار / صد کیلو	۱۵.۷	(۰.۹٪)
گاو پرواری	دلار / پوند	۲۴۴.۸	(۰.۷٪)
گاو زنده	دلار / پوند	۱۷۹.۲	(۰.۹٪)
گوشت گاو	رتال برزیل / کیلو گرم	۱۷.۰	(۱.۶٪)
طیور	رتال برزیل / کیلو گرم	۵.۹	۱.۷٪
تخم مرغ	دلار / دو جین	۱.۱	۶.۸٪
شیر	دلار / CWT	۱۳.۹	۰.۶٪
ماهی سالمون	کرون نروژ / کیلو گرم	۱۰۵.۱	۴.۹٪

پس از چند روز التهاب قیمتی به دنبال عدم تمدید توافق صادرات از بندر دریای سیاه توسط روسیه، آرامش دوباره به بازارهای جهانی برگشته است. علاوه بر آن، تابستان فصل برداشت بسیاری از محصولات از جمله گندم، ذرت، دانه روغنی و غیره است و همین عاملی شده که عرضه در بازار متعادل شود. سازمان خواروبار و کشاورزی ملل متحد پس از اینکه دو سال قیمت محصولات اساسی به دلیل کرونا و نیز جنگ روسیه و اوکراین افزایش شدید یافت، پیش‌بینی کرده است که امسال وضعیت قیمت نسبت به سال گذشته بهتر خواهد شد و بازار روند کاهشی به خود می‌گیرد.

اتحادیه اروپا اعلام کرد که تابستان امسال با گرم شدن شدید هوا، ۴۲ درصد از زمین‌ها در ۲۷ کشور عضو اتحادیه اروپا و خصوصاً شمال اروپا دچار خشکسالی شده است.

پیش‌بینی‌ها نشان می‌دهد که قیمت جهانی تخم‌مرغ تا سال ۲۰۲۴ به دلیل شیوع مداوم آنفولانزای مرغی، افزایش قیمت خوراک، مقررات دولتی و افزایش نرخ‌های بهره بالا بماند.

وزارت کشاورزی ایالات متحده پیش‌بینی خود را از مصرف جو به ۲۳.۳ میلیون تن (پایین‌ترین سطح از سال ۲۰۲۰-۲۰۱۹ و کمتر از برآورد قبلی ۲۴ میلیون تنی در ماه ژوئن) و همچنین تولید جهانی جو را به ۲۲.۵ میلیون تن (۳.۴ درصد افت) در سال زراعی ۲۰۲۴-۲۰۲۳ عمدتاً به دلیل افت شدید مصرف و تولید جو در ایالات متحده و کانادا، کاهش داد.

بازار رمز ارزها

- پس از کاهش سرعت رشد فعالیت‌های تجاری در منطقه یورو طی ماه ژوئن در پی ادامه نگرانی‌ها درباره تأثیر افزایش نرخ بهره و رشد تقاضا، ارزهای دیجیتال افت خود را تقویت کردند. همچنین راه‌اندازی جهانی ارز دیجیتال جدید که توسط مدیرعامل OpenAI (سام آلتمن)، فشار نزولی بر این بخش وارد کرده است.
- صندوق بین‌المللی پول اعلام کرده که مخالف استفاده از ارزهای مجازی به عنوان یک ابزار پولی و ارزی رسمی است و باید قوانین سخت و سختی برای استفاده از ارزهای مجازی در جهان تدوین شود. موسسه تحقیقاتی فاند استرت معتقد است که بیت‌کوین به دلیل پویایی عرضه و تقاضا می‌تواند در سال ۲۰۲۴ به ارزش ۱۸۰ هزار دلار برسد. رئیس جمهور روسیه در تاریخ ۲۴ ژوئیه، قانونی را درباره روبل دیجیتال، سومین شکل پول ملی روسیه، امضا کرد.

تغییرات قیمت پنج رمز ارز اصلی تاثیر گذار از نظر سهم بازار

ارز	آخرین ارزش بازار (میلیارد دلار)	آخرین قیمت (دلار)	بازده هفتگی
بیت‌کوین (BTC)	۵۷۲.۹۶	۲۹,۴۷۸.۰	(۱.۱٪)
اتریوم (ETH)	۲۲۵.۴۲	۱,۸۷۷.۳	(۰.۷٪)
تتر (USDT)	۸۳.۸۵	۰.۹۹۹۹	(۰.۰۲٪)
ریپل (XRP)	۳۷.۷۲	۰.۷۱۷	(۹.۷٪)
بایننس کوین (BNB)	۳۷.۱۵	۲۴۱.۵۶	(۰.۵٪)

اقتصاد ایران

مهم ترین اطلاعات اقتصادی ایران در هفته جاری



روند بازار سرمایه



معاملات بورس کالا و انرژی



صندوق های سرمایه گذاری



مقایسه بازدهی بازار بورس با سایر بازارهای موازی



آخرین وضعیت دلار، طلا و سکه در بازار



نرخ تورم مصرف کننده کل کشور



نرخ بهره بدون ریسک



بازار بدهی



نهادها و محصولات صنعت دام و طیور



عرضه انواع طیور و گوشت قرمز



مهم ترین اخبار در حوزه فولاد



مهم ترین اخبار در حوزه دانش بنیان ها و استارت آپ ها



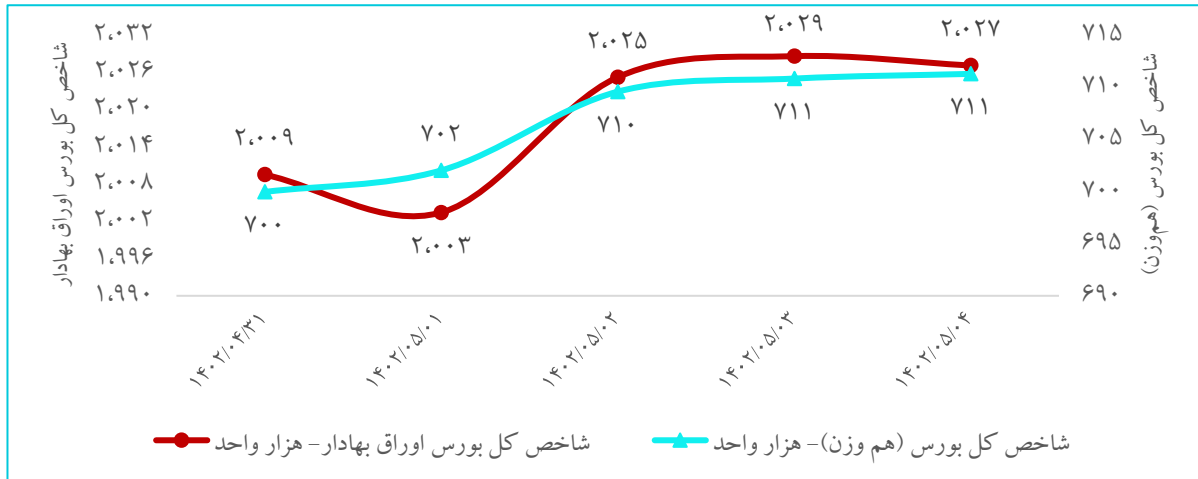
مهم‌ترین اطلاعات اقتصادی ایران در هفته جاری

- ❑ به دنبال کاهش رشد نقدینگی از ۴۲.۸ درصد در مهرماه ۱۴۰۰ به ۲۹ درصد در خردادماه سال جاری، پرداخت تسهیلات در شبکه بانکی در سال گذشته رشد ۴۵.۳ درصدی و در ۳ ماهه اول ۱۴۰۲ نیز رشد ۲۵.۸ درصدی (رشد تجمعی نقدینگی ۳ ماهه نخست امسال ۳.۹ درصد) داشته است.
- ❑ رئیس کل بانک مرکزی گفت: برای نقدینگی نرخ رشد ۲۵ درصد برای سال ۱۴۰۲ برنامه‌ریزی شده است البته کاهش یکباره نقدینگی کاری سخت است، زیرا اقتصاد ایران بانک محور است و بخش اعظم تامین مالی توسط بانک‌ها انجام می‌گیرد. وی اشاره کرد بازار سرمایه در تامین مالی اقتصاد در سال ۱۴۰۱ سهم ۱۱ درصدی دارد که این عدد نسبت به سال‌های گذشته کاهش قابل توجهی داشته است.
- ❑ رئیس کل بانک مرکزی از استمرار روند کاهشی نرخ تورم در ماه جاری خبر داد و گفت: با نزولی شدن نرخ تورم و ثبات بازار ارز، شاهد کاهش قیمت مسکن در بیشتر مناطق تهران هستیم.
- ❑ مجلس شورای اسلامی تعیین نرخ خوراک پتروشیمی را به دولت واگذار کرد.
- ❑ رئیس جمهور قانون واردات خودروهای کارکرده را برای اجرا به وزارتخانه‌های صنعت و کشور ابلاغ کرد.
- ❑ مشاور وزیر راه و شهرسازی از کاهش ۳.۸ درصدی قیمت مسکن طی تیرماه امسال در شهر تهران خبر داد و این روند را حاصل اجرای برنامه ساماندهی مشاوران املاک اعلام کرد.
- ❑ تخصیص سازمان برنامه و بودجه برای حساب‌های پیشرفت و عدالت استانی به مبلغ ۱۵۰۰ میلیارد تومان.
- ❑ وزارت نفت در اطلاعیه‌ای اعلام کرد: محموله نفتکش MT- ARMAN 114 که چندی پیش با اعلام گارد ساحلی اندونزی به علت آنچه که حمل غیرقانونی و انتقال غیرمجاز به کشتی دیگری نامیده شده بود و توقیف شد، متعلق به ایران نیست.
- ❑ ارزش مالیات ابراز شده در سال جاری تا آخر تیرماه ۱۲۴ همت است که نسبت به مدت مشابه سال قبل که رقم ۱۰۰ همتی بود، از رشدی معادل ۲۴ درصد برخوردار شده است.

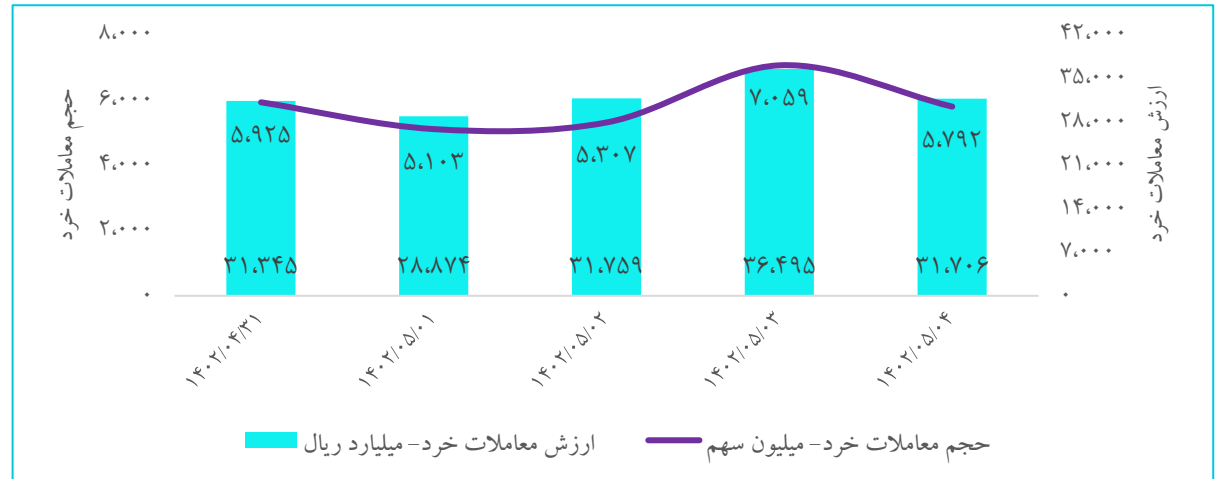
روند بازار سرمایه

□ در هفته جاری، شاخص کل بورس اوراق بهادار ۰.۷۸ درصد و شاخص کل هم وزن ۰.۱۸ درصد افت داشته‌اند. همچنین در این هفته میانگین ارزش روزانه معاملات خرد با افت ۲۳.۸ درصدی به ۳۲ هزار میلیارد ریال رسید. اکثر سهم‌ها این هفته در مجموع سطح قیمت بالای کف هفته قبل را حفظ کردند، نوعی ترس فروکش کرده و انتظار می‌رود شاهد رشد سهم‌های با پتانسیل و تک سهم‌ها با جهت‌دهی جریان پول باشیم. انتشار صورت‌های مالی ۱۲ ماهه خودروسازان، حواشی مربوط به افزایش نرخ خوراک پتروشیمی‌ها و سوخت گاز صنایع در کنار کاهش قیمت دلار، همچنین کاهش جهانی قیمت کامودیتی‌ها و از بین رفتن اعتماد به سیاست‌گذار در بازار سهام، از جمله موضوعاتی بوده است که منجر به ریزش بورس در هفته‌های گذشته شده است.

روند شاخص کل بورس اوراق بهادار و شاخص کل بورس (هم‌وزن)



روند ارزش و حجم معاملات خرد بازار سرمایه

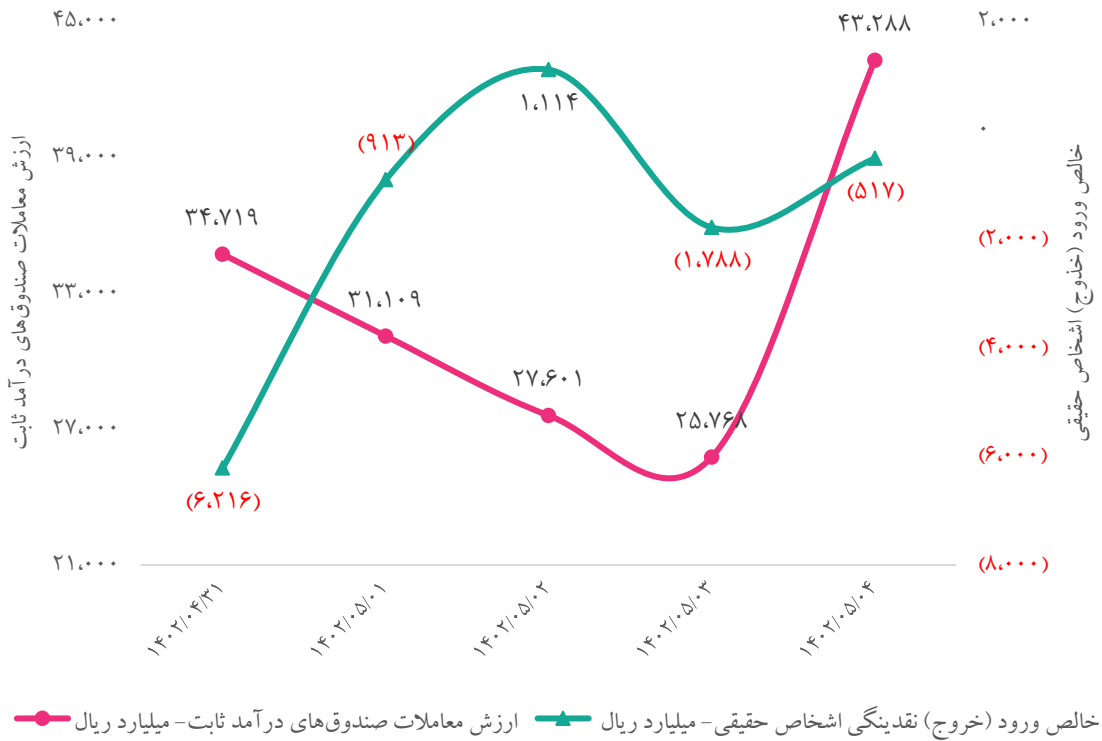


روند بازار سرمایه

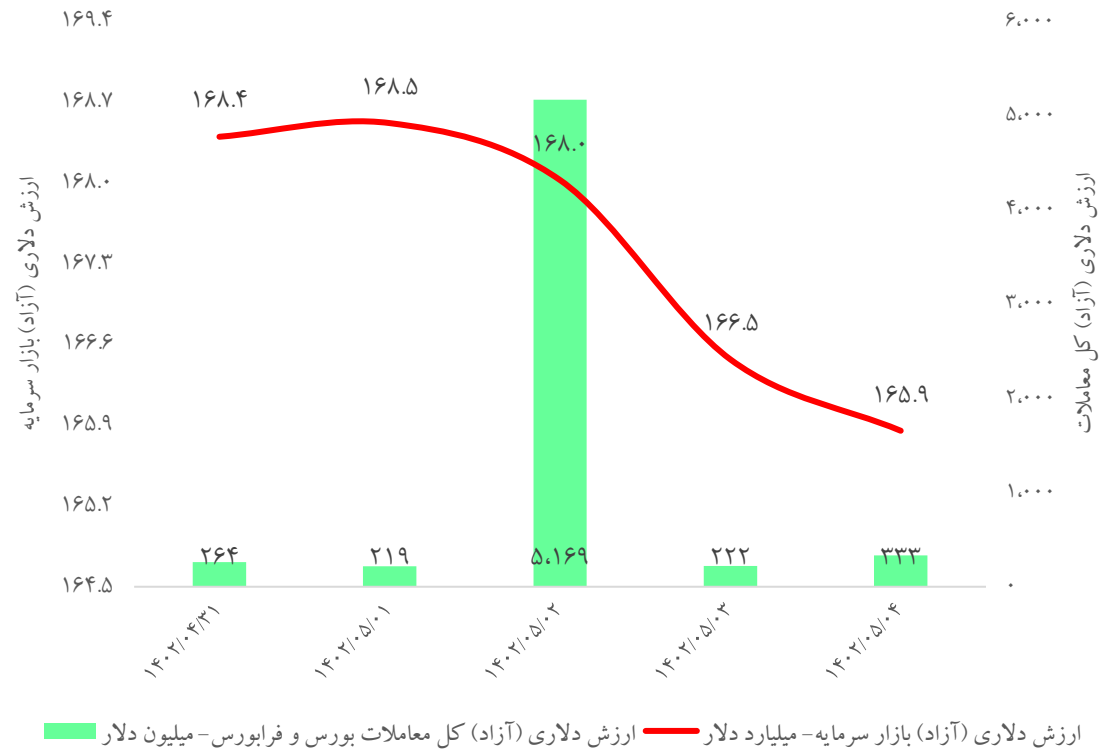
- از جمله اخبار و موارد حوالی بازار سرمایه این هفته، اتمام فصل مجامع، پیشنهاد الزامی کردن تجدید ارزیابی دارایی‌های شرکت‌های بورسی در برنامه پنج ساله هفتم توسعه، صحبت‌های رئیس قوه قضائیه درباره بورس و اشاره به حمایت از سهامداران و ادامه حواشی مربوط به افزایش نرخ خوراک پتروشیمی‌ها و سوخت گاز صنایع از جمله نامه کمیسیون اقتصادی مجلس به رئیس قوه مقننه درباره نرخ خوراک بودند.
- میانگین بازده هفتگی صنایع ۱.۴ درصد رشد داشت، که بیش‌ترین بازدهی با مثبت ۱۲.۳ درصد مربوط به صنعت "وسایل خانگی" و کم‌ترین با منفی ۷.۶ درصد مربوط به صنعت "سایر مواد معدنی" می‌باشند.
- میانگین P/E TTM کل بازار با ۰.۲۵ واحد افت در هفته جاری به ۸.۲۶ واحد رسید. متوسط نسبت قیمت به درآمد گذشته‌نگر صنایع ۱۳.۶ واحد که کم‌ترین آن در صنعت "تولید کود و ترکیبات نیتروژن" (۳.۸ واحد) و بیش‌ترین (۳۴.۷ واحد) در صنعت "خدمات رفاهی - برق" است.
- در این هفته میانگین روزانه خروج پول حقیقی ۱۶۶۴ میلیارد ریال (هفته مشابه قبل خروج پول حقیقی ۱۸۹۸ میلیارد ریال) و همچنین مجموع آن ۸۳۲۰ میلیارد ریال بوده‌اند. مجموع ارزش معاملات اوراق بهادار با درآمد ثابت با ۲.۴ درصد رشد به ۲۵۰ همت رسید.

روند بازار سرمایه

خالص ورود (خروج) نقدینگی و ارزش صندوق‌های درآمد ثابت

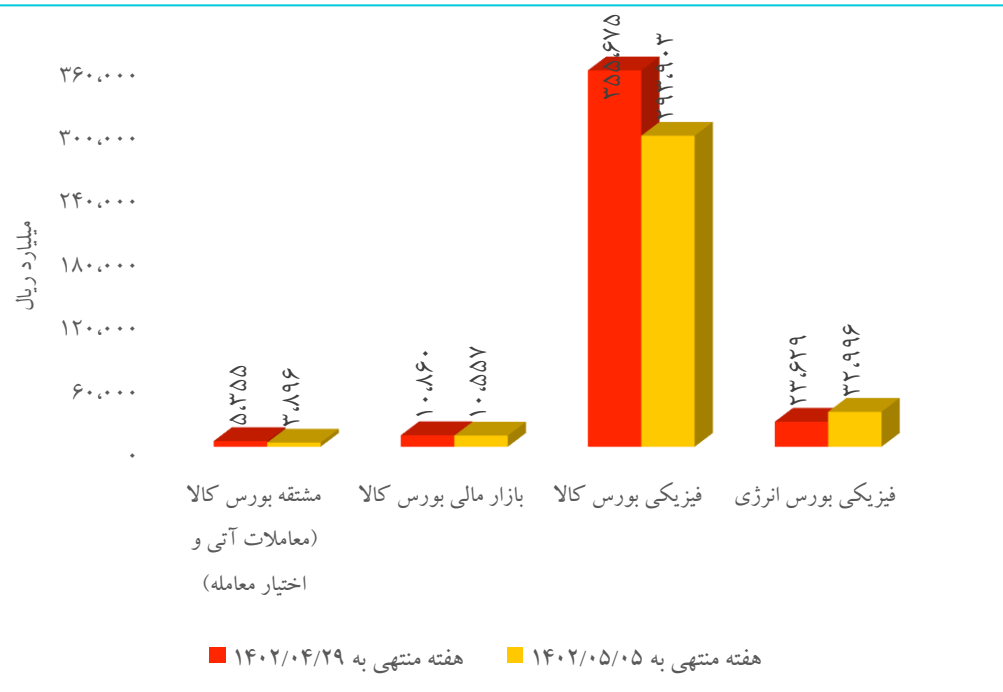


روند ارزش دلاری کل معاملات سهام و ارزش دلاری بازار سرمایه



معاملات بورس کالا و انرژی

مقایسه هفتگی مجموع ارزش معاملات فیزیکی، مشتقه و بازار مالی در بورس کالای ایران و معاملات فیزیکی بورس انرژی ایران



بنا بر اعلام بورس کالا، از دوم مردادماه سال جاری تا اطلاع ثانوی خرید محصول شمش فولادی (بلوم و بیلت) به صورت غیر بهین یاب است و همه مشتریانی که کد بورسی دارند، می توانند شمش خریداری کنند. این در حالی است که غیر بهین یاب شدن تقاضای شمش به افزایش قیمت آن می انجامد.

پوشش ریسک نوسانات قیمتی با راه اندازی قرارداد اختیار معامله صندوق طلای کهربا از اول مردادماه ۱۴۰۲ با سررسید ۳۰ مهرماه در بورس کالای ایران که اندازه هر قرارداد اختیار معامله واحدهای سرمایه گذاری صندوق طلای کهربا برابر با ۱۰۰۰ واحد است.

راه اندازی قرارداد آتی زعفران نگیں با سررسید ۱۹ اسفندماه ۱۴۰۲ از ۴ مردادماه.

راه اندازی کارگروه مشترک «صنعت زعفران و بورس کالا»

معاملات بورس کالا و انرژی

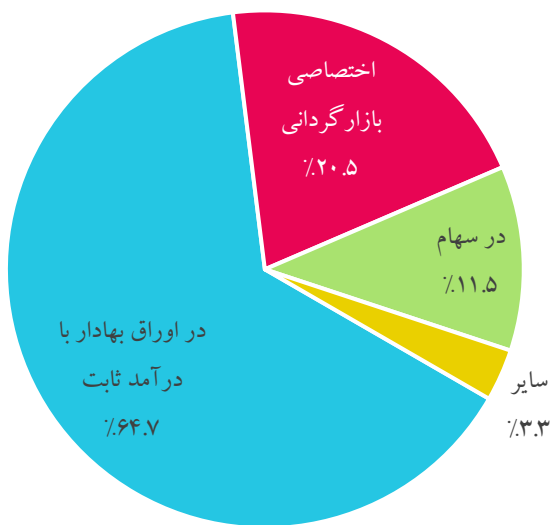
معاملات انواع کالاهای منتخب در بورس‌های کالا و انرژی

کالا	میانگین قیمت پایانی هفته جاری (ریال / کیلوگرم)	بازده هفتگی	نرخ داخلی (دلار نیما)	نرخ جهانی (دلار / تن)	مجموع ارزش معامله (میلیارد ریال)	مجموع حجم عرضه (تن)	مجموع تقاضا (تن)	مجموع حجم قرارداد (تن)
اوره گرانول	۸۲,۴۰۱	۲.۷٪	۲۲۰	۳۳۵	۱۶۲	۲,۸۰۰	۲,۳۳۵	۱,۹۶۰
پلی اتیلن سبک خطی	۲۷۵,۲۹۷	(۱۶.۵٪)	۷۳۴	۹۲۹	۲,۱۹۲	۸,۰۱۲	۱۱,۲۱۶	۷,۹۶۴
پلی پروپیلن	۴۶۱,۹۹۶	(۴.۶٪)	۱,۲۳۱	۸۱۷	۷,۹۳۹	۱۷,۱۸۴	۳۷,۷۴۳	۱۷,۱۸۴
پی وی سی	۳۴۲,۲۸۵	(۱۰.۷٪)	۹۱۲	۸۲۰	۲,۹۶۶	۹,۱۵۴	۱۷,۳۷۵	۸,۶۶۴
شمش بلوم و بیلت	۱۹۱,۵۶۴	(۱.۳٪)	۵۱۱	۴۴۵	۲۳,۸۵۹	۲۷۰,۹۱۰	۲۹۱,۹۹۵	۱۲۴,۵۵۰
اسلب	۱۸۹,۰۰۰	۰.۰٪	۵۰۴	۴۳۰	۶,۷۲۸	۱۴۱,۴۰۰	۳۵,۶۰۰	۳۵,۶۰۰
ورق گرم	۲۶۷,۲۳۴	۰.۰۱٪	۷۱۲	۵۷۵	۱۱,۱۴۹	۶۲,۱۰۰	۴۱,۷۲۰	۴۱,۷۲۰
میلگرد	۲۱۴,۰۷۸	(۲.۹٪)	۵۷۱	۵۶۰	۱۵,۲۰۱	۲۳۹,۳۲۵	۱۲۵,۴۷۷	۷۱,۰۰۷
مس کاتدی	۳,۴۸۴,۱۵۵	(۸.۱٪)	۹,۲۸۶	۸,۵۵۴	۱۳,۹۳۷	۴,۰۰۰	۴,۴۴۰	۴,۰۰۰
سیمان تیپ ۲ فله	۸,۸۴۹	۰.۱٪	۲۴	-	۴,۳۴۶	۵۴۶,۱۴۶	۵۶۴,۰۱۱	۴۹۱,۱۱۶
متانول	۶۰,۶۴۰	(۴.۹٪)	۱۶۲	۲۶۲	۴۴۵	۸,۶۳۶	۱۰,۲۵۳	۷,۱۸۳

صندوق‌های سرمایه‌گذاری

سایر صندوق‌ها، صندوق‌های در اوراق بهادار مبتنی بر سپرده کالایی، مختلط، خصوصی، پروژه‌ای، صندوق در صندوق، جسورانه و املاک و مستغلات را شامل می‌شوند. همچنین جمع کل ارزش خالص دارایی صندوق‌ها با ۰.۸ درصد رشد نسبت به هفته قبل به ۸۰۳.۸ همت رسید.

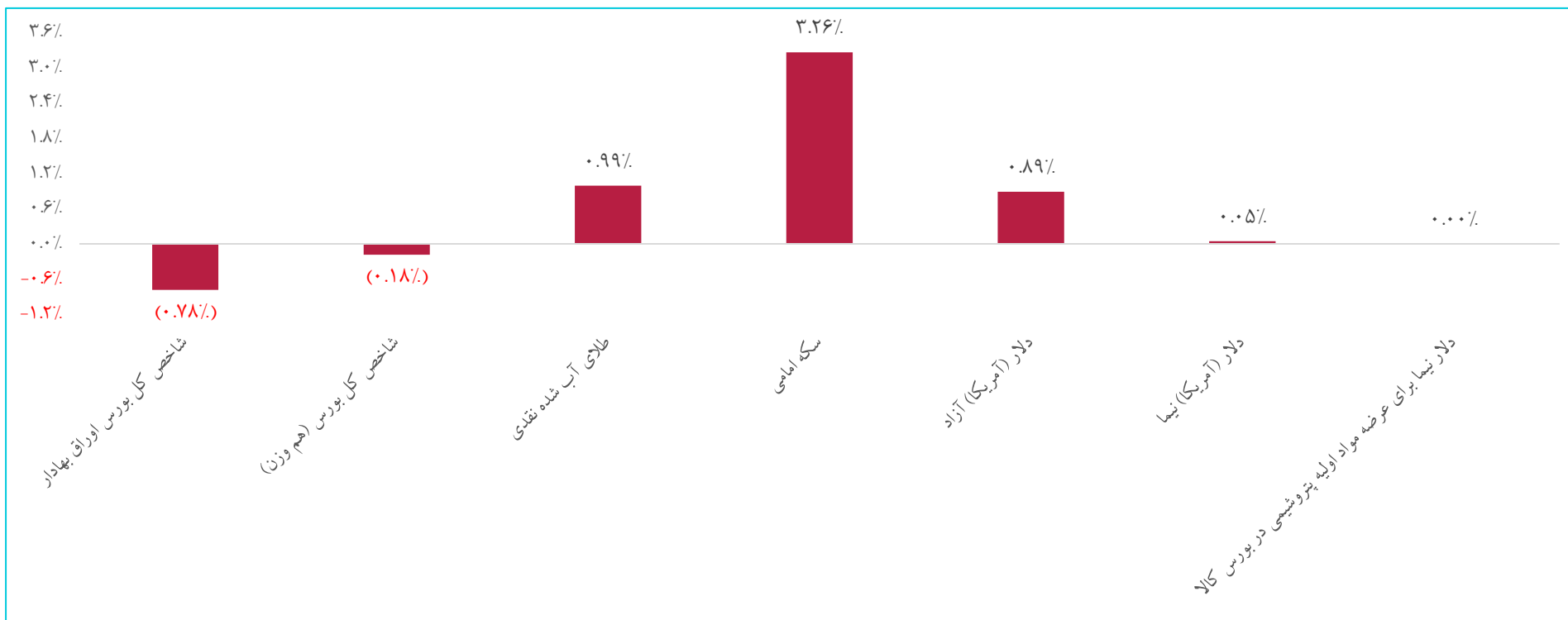
آخرین ترکیب صندوق‌های سرمایه‌گذاری براساس خالص ارزش دارایی‌ها



آخرین اطلاعات تجمیعی انواع صندوق‌های سرمایه‌گذاری

نوع صندوق	مجموع ارزش خالص دارایی‌ها (میلیارد ریال)	میانگین وجه نقد	میانگین اوراق سهامی	میانگین سپرده بانکی	میانگین اوراق مشارکت	میانگین بازده هفتگی
در اوراق بهادار با درآمد ثابت	۵,۲۰۰,۵۱۴	۰.۵٪	۸.۸٪	۳۴.۴٪	۵۳.۵٪	۰.۳٪
اختصاصی بازارگردانی	۱,۶۴۹,۲۱۰	۲.۱٪	۷۲.۳٪	۳.۳٪	۲.۹٪	(۱.۰٪)
در سهام	۹۲۷,۸۰۳	۰.۲٪	۸۹.۸٪	۳.۵٪	۱.۴٪	۰.۳٪
در اوراق بهادار مبتنی بر سپرده کالایی	۱۵۹,۲۷۷	۰.۳٪	۲۳.۱٪	۴.۱٪	۴.۴٪	۰.۸٪
مختلط	۵۹,۶۴۱	۰.۰٪	۵۴.۵٪	۱۵.۵٪	۲۶.۹٪	۰.۸٪
خصوصی	۱۶,۸۶۵	۰.۰٪	۸.۶٪	۱۰.۷٪	۷.۷٪	(۰.۳٪)
پروژه‌ای	۱۰,۸۹۸	۰.۰٪	۰.۰٪	۰.۱٪	۰.۰٪	۰.۰٪
صندوق در صندوق	۹,۰۰۴	۰.۰٪	۰.۰٪	۰.۲٪	۰.۰٪	۰.۳٪
جسورانه	۳,۹۰۰	۰.۴٪	۰.۸٪	۲۳.۶٪	۱۲.۴٪	۵.۰٪
املاک و مستغلات	۱,۶۸۳	۱.۱٪	۱۰.۳٪	۰.۰٪	۰.۰٪	۰.۰٪

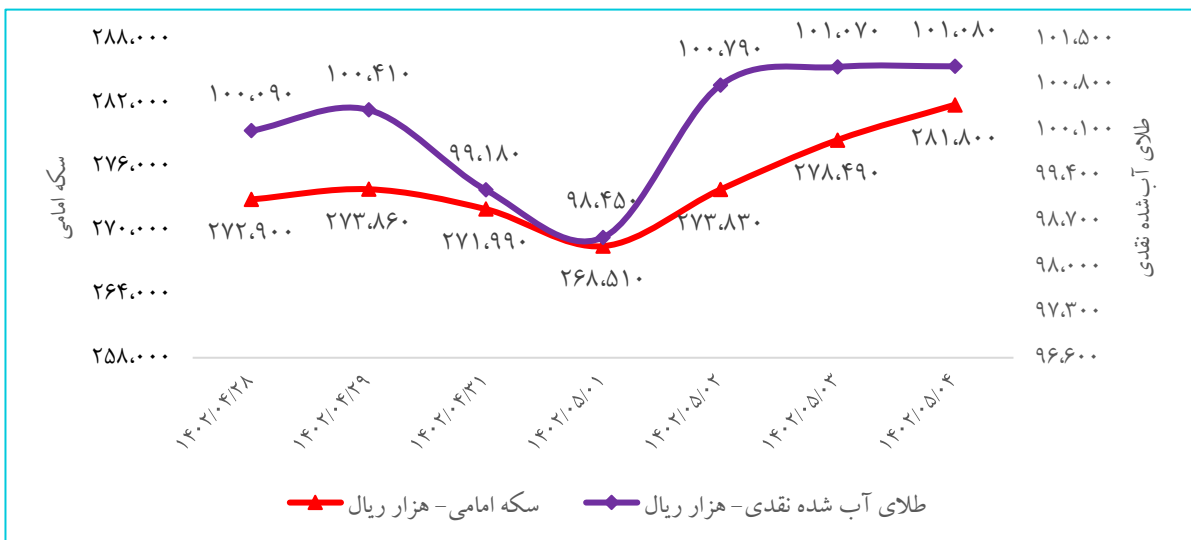
مقایسه بازدهی بازار بورس با سایر بازارهای موازی



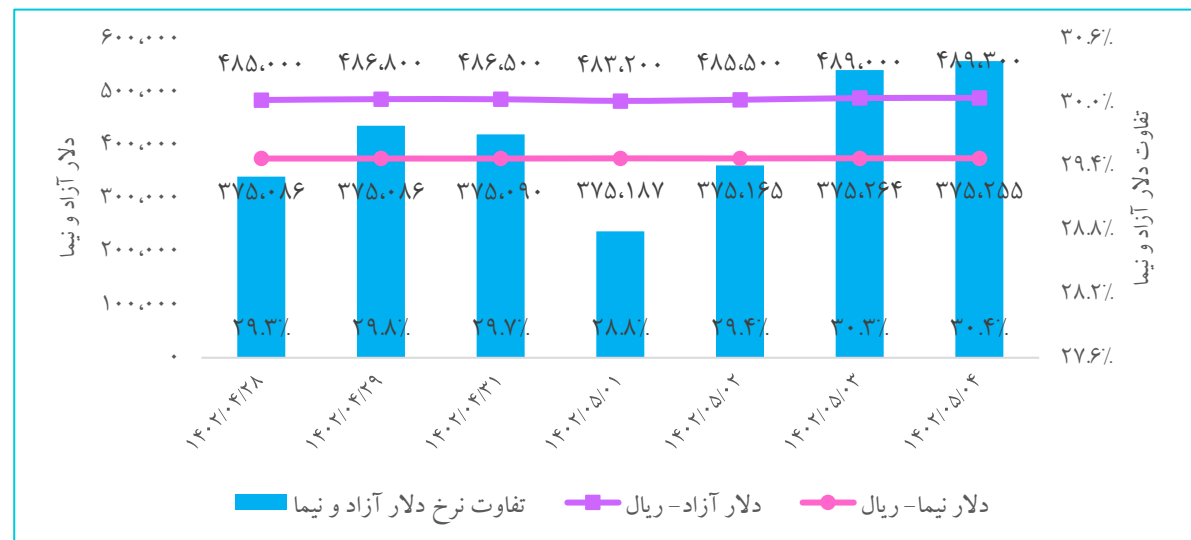
آخرين وضعيت دلار، طلا و سكه در بازار

در هفته جاري، نرخ هاي سكه امامي با ۳.۳ درصد رشد به ۲۸۱،۸۰۰ هزار ريال و طلای آب شده نقدي با ۱ درصد رشد به ۱۰۱،۰۸۰ هزار ريال بودند و همچنين نرخ ارز آزاد با رشد بازدهي ۰.۹ درصدی به ۴۸۹،۳۰۰ ريال رسیده که ۳۰.۴ درصد بالاتر از دلار نيما بود. قيمت هاي طلا و سكه به دليل نوسانات بازار ارز و تعطيلي بازار افزايش يافته، به طوري که قيمت سكه دوباره به کانال ۲۸ ميليوني تواني برگشته است. بازار طلا طبق سنوات گذشته به دليل ايام سوگواري از سوم الي هشتم مردادماه تعطيل مي باشد و لذا قيمت ها در ايام تعطيل، رسمي نيستند و ممکن است اين قيمت هاي افزايشي، کاذب باشد. از سوي ديگر در شرايطي که خبر خاصي از مذاکرات برجام به گوش نمي رسد، تحريم هاي جديد عليه ايران مورد توجه معامله گران قرار گرفته و باعث شده سطح انتظارات در بازار تا حدودي صعودي شود. اتحاديه اروپا با تکرار ادعای حمايت نظامي ايران از روسيه در جنگ اوکراين، از طريق ارائه پيپادهای جنگي، تحريم هاي جديدي مرتبط با صنايع پيپادي عليه ايران اعمال کرد.

روند قيمتي طلا و سكه امامي



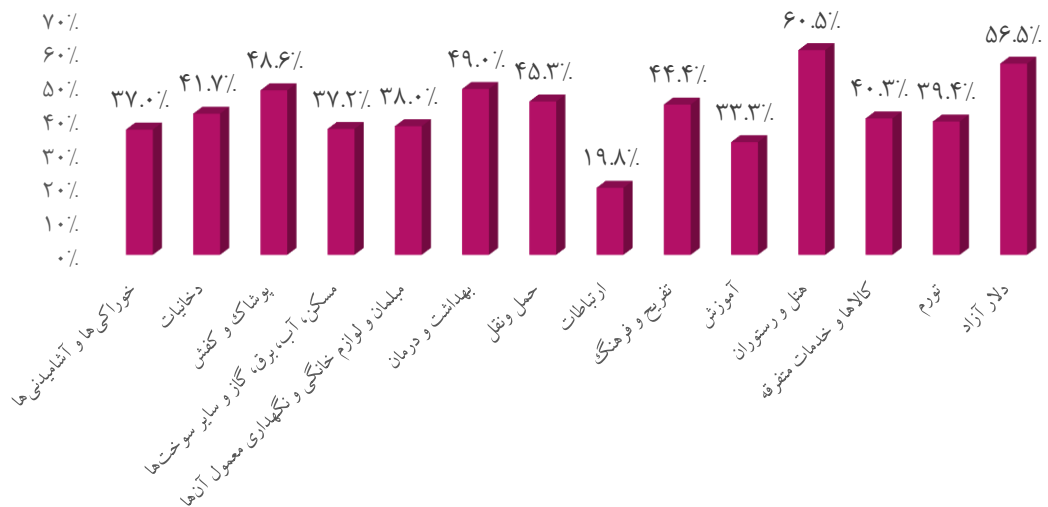
نرخ هاي دلار آزاد، سامانه نيما و تفاوت آن ها



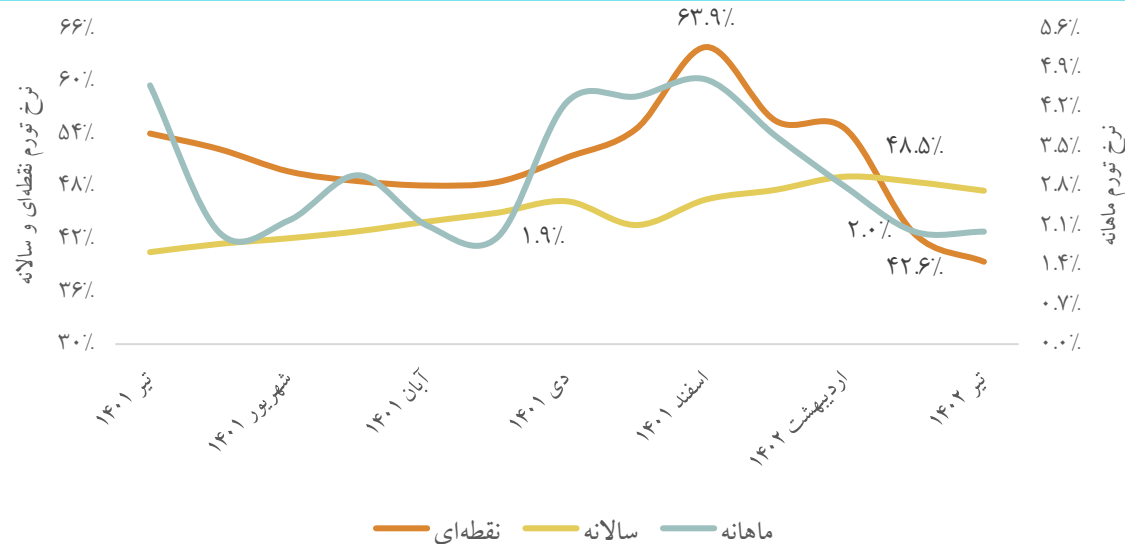
نرخ تورم مصرف‌کننده کل کشور

□ در تیرماه ۱۴۰۲ شاخص قیمت مصرف‌کننده خانوارهای کشور به عدد **۱۹۳** رسیده است که نسبت به ماه قبل، **۲ درصد** افزایش، نسبت به ماه مشابه سال قبل، **۳۹.۴ درصد** افزایش و در دوازده ماهه منتهی به ماه جاری نسبت به دوره مشابه سال قبل، **۴۷.۵ درصد** افزایش داشته است. تورم ماهانه، نقطه به نقطه و سالانه تیرماه ۱۴۰۲ در مقایسه با ماه قبل به ترتیب **ثابت**، **۳.۲** و **۱** واحد درصد کاهش یافته است.

تورم نقطه‌ای بخش مصرف‌کننده

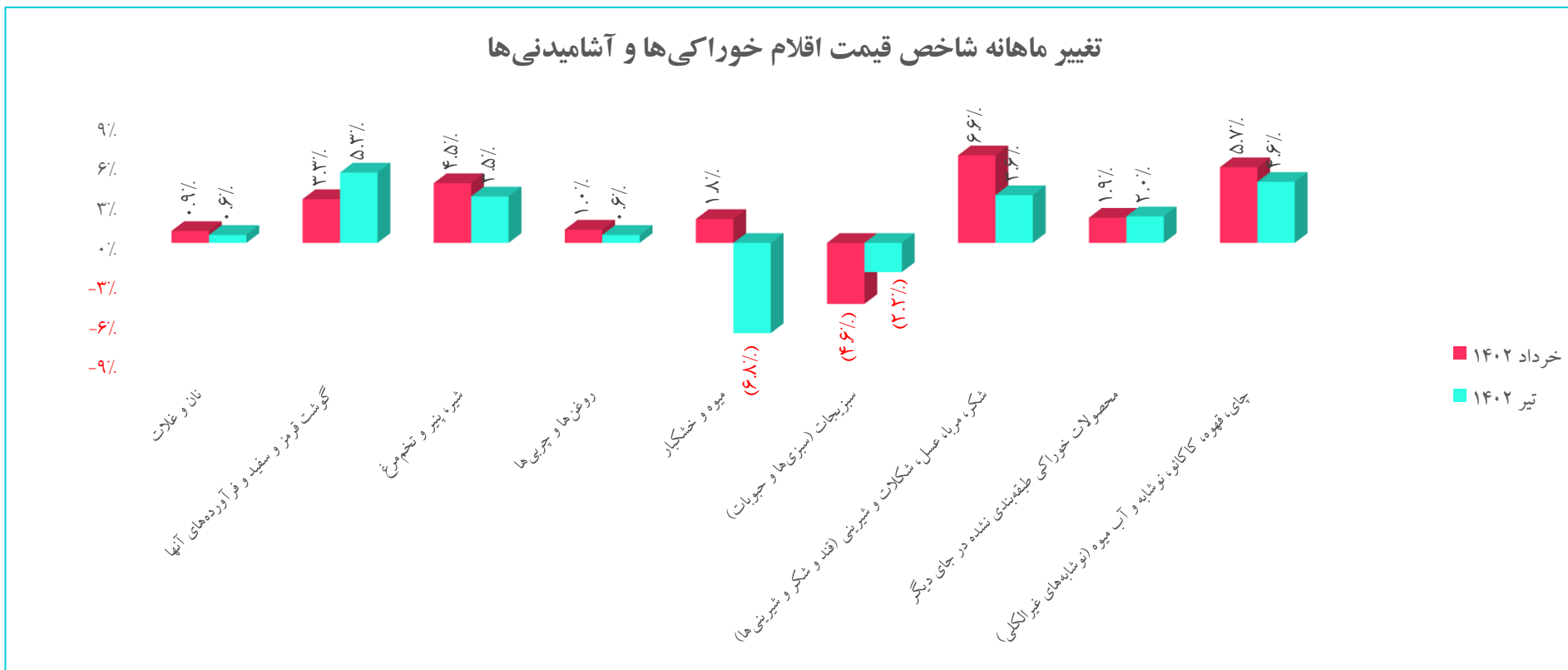


روند نرخ تورم مصرف‌کننده



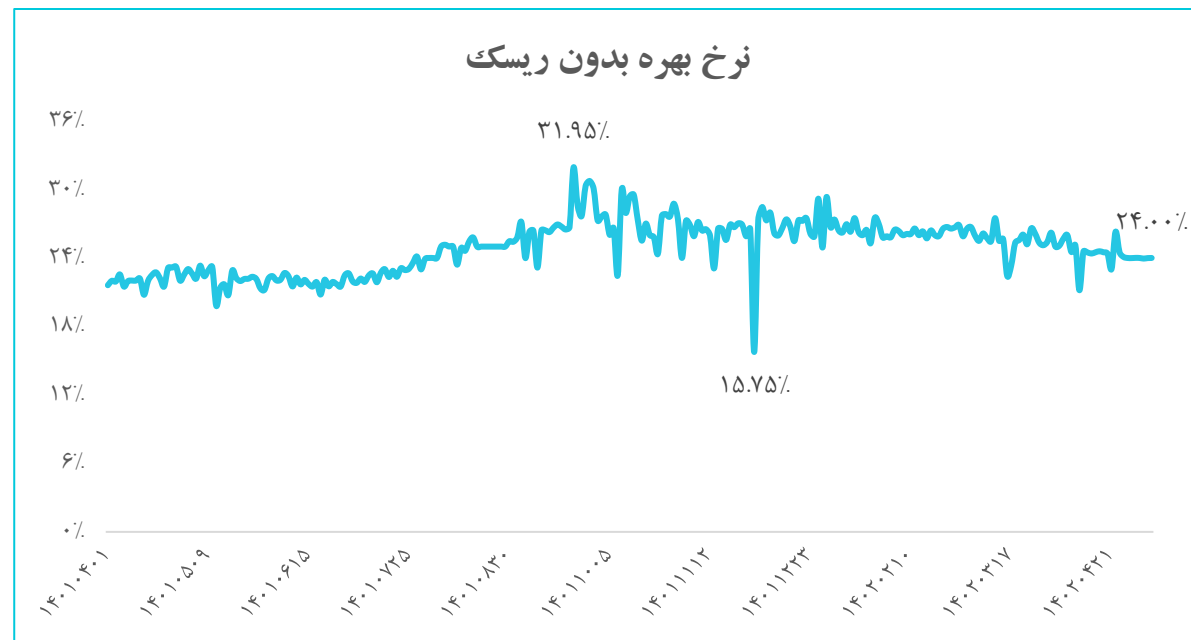
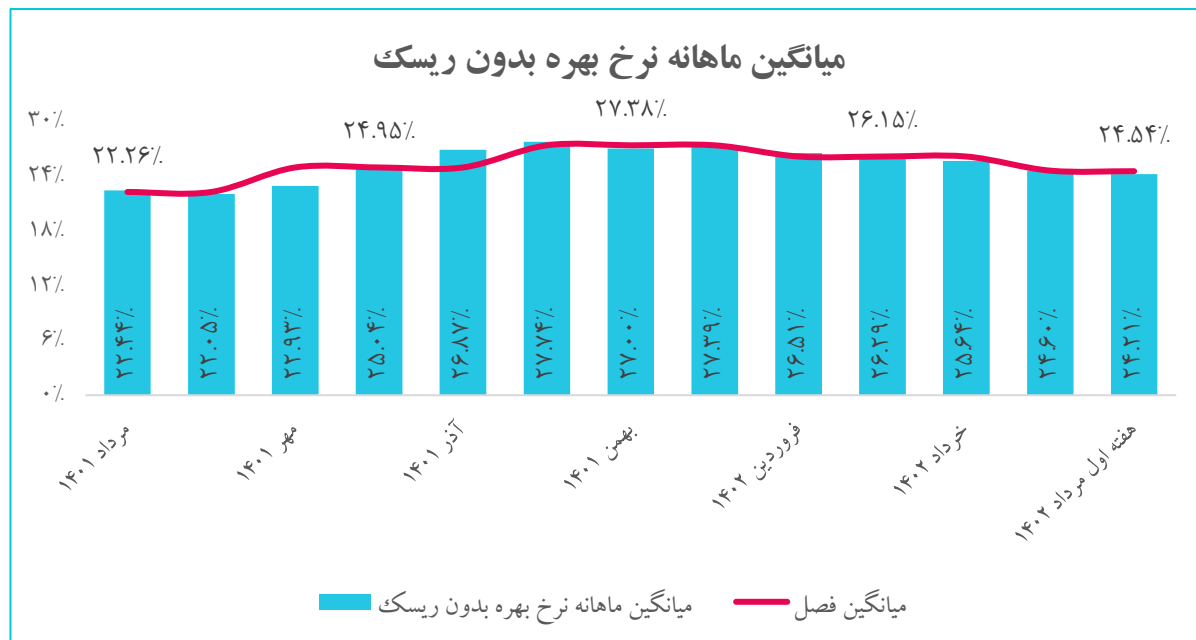
نرخ تورم مصرف کننده کل کشور

□ نرخ تورم ماهانه خانوارهای کشور در تیرماه ۱۴۰۲ برابر ۲ درصد بوده است. تورم ماهانه برای گروه های عمده «خوراکی ها، آشامیدنی ها و دخانیات»، ۱.۲ درصد و برای گروه عمده «کالاهای غیر خوراکی و خدمات»، ۲.۴ درصد بوده است.



نرخ بهره بدون ریسک

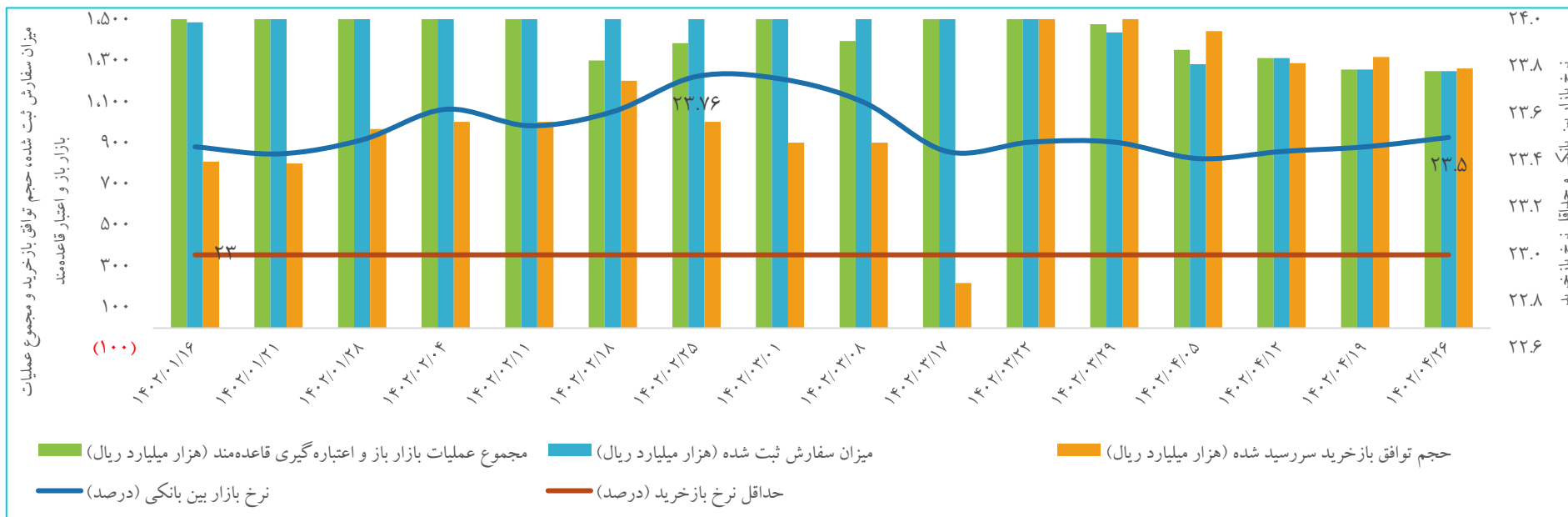
□ نرخ بهره بدون ریسک در تاریخ چهارم مردادماه ۱۴۰۲ به نرخ ۲۴ درصد برگشت، میانگین نرخ بهره بدون ریسک در هفته اول مردادماه سال جاری ۲۴.۲۱ درصد ثبت شد و افت ۰.۳۹ درصدی نسبت به تیرماه را تجربه کرد.



بازار بدهی

□ در آخرین جلسه از عملیات بازار باز (۲۵ تیرماه ۱۴۰۲)، نرخ بازار بین بانکی با ۰.۰۴ درصد رشد به ۲۳.۵ درصد رسید. بنابراین، نرخ سود در بازار بین بانکی از ۳۰ آذرماه ۱۴۰۱ به سطح ۲۱ درصدی ورود کرد و همچنان روند صعودی را تاکنون حفظ کرده است.

سیاست پولی بانک مرکزی و نرخها



نهادها و محصولات صنعت دام و طیور

□ کمبود سرمایه در گردش دامداران، شارژ نشدن «دامدار کارت» توسط دولت، توقف ارائه نهاده مدت‌دار از سوی دولت و قاچاق دام به کشورهای دیگر از عوامل افزایش قیمت گوشت قرمز بوده است.

□ به گفته‌ی مدیرعامل اتحادیه کارخانجات تولیدکننده خوراک دام بیش از ۲۰ هزار نفر مستقیم، ۳۵ هزار نفر غیرمستقیم و ۲۵۰۰ کارشناس در این صنعت شاغلند که با کمبود عرضه‌ی سویا به کارخانجات، واحدها رو به تعطیلی هستند.

□ وزیر جهاد کشاورزی در مورد شرط دولت برای واردات برنج گفت: واردکنندگان برنج باید به همان نسبت که برنج وارد می‌کنند، برنج شمال کشور را خریداری و در فروشگاه‌های سراسر کشور توزیع کنند. سیل گسترده واردات برنج در سال گذشته که به گفته رئیس مجلس شورای اسلامی ۱.۷ میلیون تن واردات اضافه بوده عامل رکود در بازار برنج ایرانی شده و می‌تواند تهدیدی بر تولید داخلی در سال‌های آتی باشد.

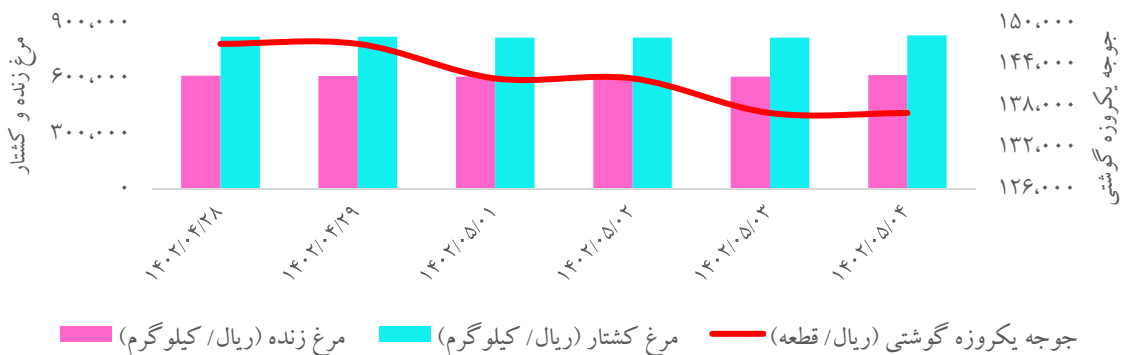
□ معاون برنامه‌ریزی و اقتصادی وزارت جهاد کشاورزی با بیان اینکه تولید گندم کشور در سال جاری ۲۷ درصد افزایش یافته است، گفت: سازمان خواربار و کشاورزی ملل متحد پیش‌بینی کرده است میزان تولید گندم ایران امسال با ۱۳.۵ میلیون تن رکورد جدیدی را ثبت خواهد کرد.

قیمت‌های داخلی برخی از نهاده‌ها و محصولات صنعت دام و طیور

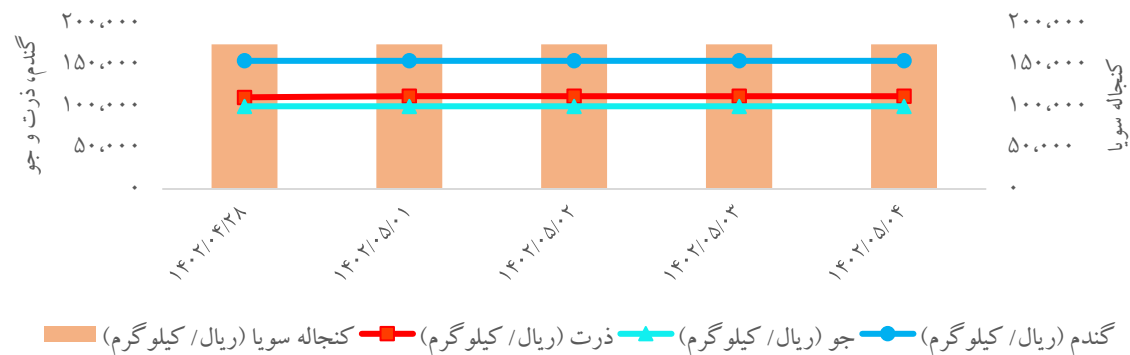
کالا	واحد سنجش	آخرین قیمت	بازده هفتگی
گندم	ریال / کیلو گرم	۱۵۴,۷۵۰	۰.۰٪
کنجاله سویا	ریال / کیلو گرم	۱۷۴,۵۵۰	۰.۰٪
ذرت	ریال / کیلو گرم	۱۱۲,۰۵۰	۱.۴٪
جو	ریال / کیلو گرم	۹۹,۷۵۰	۰.۰٪
جوجه یکروزه گوشتی	ریال / قطعه	۱۳۷,۰۰۰	(۶.۸٪)
مرغ زنده	ریال / کیلو گرم	۶۱۸,۲۲۹	۰.۷٪
مرغ کشتار	ریال / کیلو گرم	۸۳۳,۳۰۹	۰.۸٪
جوجه یکروزه تخمگذار	ریال / قطعه	۲۰۷,۵۰۰	۰.۰٪
تخم مرغ	ریال / کیلو گرم	۳۶۱,۳۵۷	(۱.۱٪)
دام کشتار	ریال / کیلو گرم	۳,۷۳۵,۳۸۵	۱.۹٪
دام زنده	ریال / کیلو گرم	۱,۸۴۲,۵۰۰	۱.۵٪

نهادها و محصولات صنعت دام و طیور

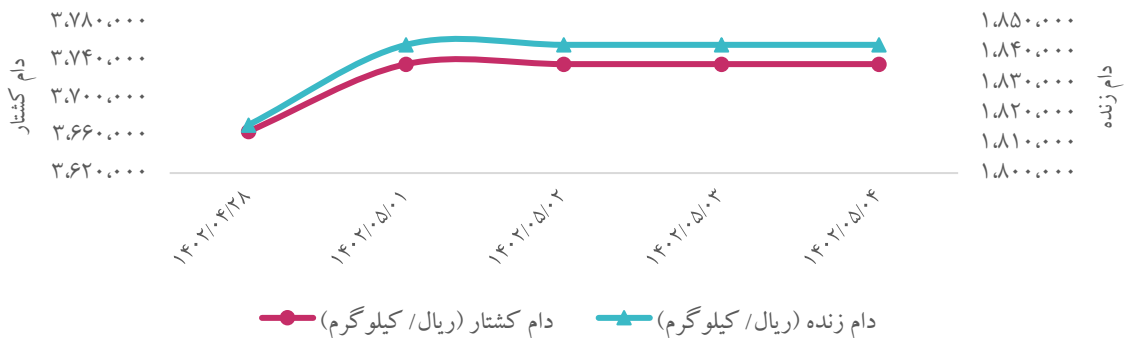
روند هفتگی قیمت جوجه یکروزه گوشتی، مرغ زنده و کشتار



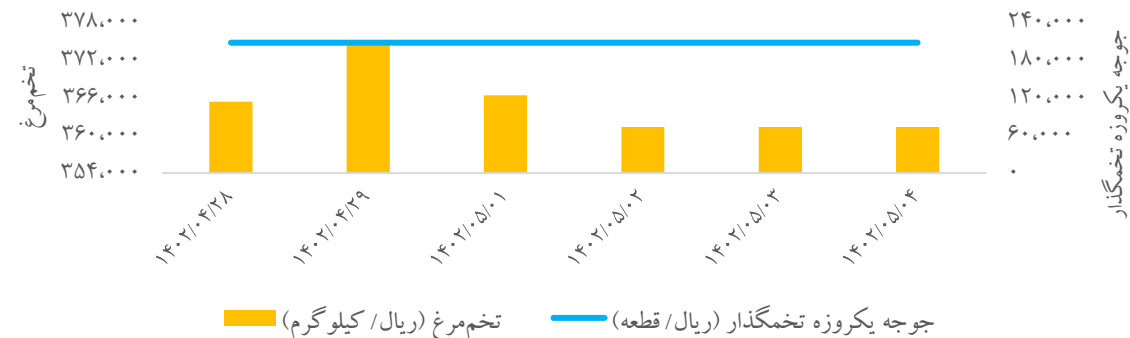
روند هفتگی قیمت انواع نهاده های کشاورزی



روند هفتگی قیمت دام زنده و کشتار

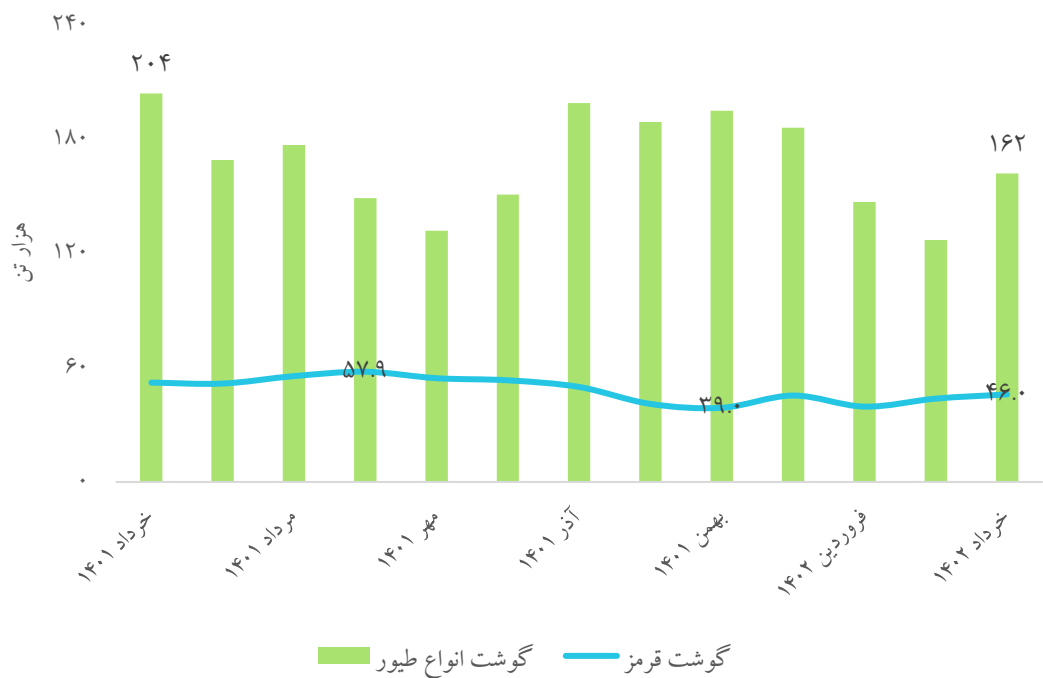


روند هفتگی قیمت جوجه یکروزه تخمگذار و تخم مرغ



عرضه انواع طیور و گوشت قرمز

روند تغییرات ماهانه عرضه انواع طیور و گوشت قرمز در
کشتارگاه‌های کشور در ۱۲ ماه اخیر



مقدار عرضه گوشت انواع طیور در کشتارگاه‌های رسمی کشور در خردادماه ۱۴۰۲ نسبت به ماه مشابه سال ۱۴۰۱ نشان‌دهنده کاهش ۲۰ درصدی و نسبت به ماه قبل (اردیبهشت‌ماه ۱۴۰۱) در حدود ۲۸ درصد افزایش داشته است.

مقدار عرضه گوشت قرمز در کشتارگاه‌های رسمی کشور در خردادماه ۱۴۰۲ نسبت به ماه مشابه سال ۱۴۰۱ نشان‌دهنده کاهش ۱۲ درصدی و نسبت به ماه قبل (اردیبهشت‌ماه) در حدود ۵ درصد افزایش داشته است.

قائم مقام وزیر جهاد کشاورزی گفت: این هفته روزانه حداقل ۳۰۰ تن مرغ گرم و نیز ۳۰۰ تن مرغ منجمد وارد کشور شده و در میادین تره‌بار و فروشگاه‌های زنجیره‌ای به قیمت مصوب توزیع می‌شود.

معاون وزیر جهاد کشاورزی گفت: اقدامات جدیدی در حوزه برندینگ مرغ لاین آرین انجام شده است و این گونه با ویژگی‌های جدید اصلاح شده به بازار عرضه می‌شود.

مهم‌ترین اخبار در حوزه فولاد

□ انجمن جهانی فولاد اعلام کرد، ایران در خردادماه با حفظ جایگاه هفتم تولید فولاد در جهان، ۳.۲ میلیون تن تولید داشته است که نسبت به مدت مشابه سال قبل ۱۷.۴ درصد رشد را نشان می‌دهد. در شش‌ماهه نخست سال ۲۰۲۳، ۹۴۳.۹ میلیون تن فولاد در جهان تولید شد که حجم تولید جهانی در این مدت از سال جاری نسبت به مدت مشابه سال گذشته ۱.۱ درصد کمتر بوده است.

□ کشورهای اروپایی عضو اتحادیه در ماه‌های ژانویه تا مه سال ۲۰۲۳، ۷.۱۶ میلیون تن فولاد صادر کردند. این حجم از صادرات نسبت به مدت مشابه سال گذشته ۸ درصد کمتر بود. در واقع صادرات فولاد اروپا در پنج‌ماهه نخست امسال به همه مقاصد صادراتی سال گذشته به جز مصر کاهش داشته است.

□ مصرف ظاهری محصولات میانی زنجیره فولاد در ماه خرداد بیشتر از ۱۰ درصد نسبت به اردیبهشت‌ماه کاهش داشته است؛ به طور ویژه مصرف بیلت و بلوم ۱۷ درصد کاهش ماهانه داشته هر چند مصرف اسلب یک درصد بیشتر شده است.

□ تولید فولاد چین در نیمه نخست سال جاری میلادی در مقایسه با مدت مشابه سال گذشته افزایش داشته است، با این حال پیش‌بینی می‌شود این جریان افزایش تولید در نیمه دوم سال ادامه پیدا نکند. همچنین حجم صادرات فولاد چین با شیبی کند در مسیر رشد است.

مهم‌ترین اخبار در حوزه دانش‌بنیان‌ها و استارت‌آپ‌ها

- ❑ رئیس جمهور مأموریت کارگروه ویژه برای ارائه راهکارهای ارتقای کیفیت اینترنت را تمدید کرد. این کارگروه ضمن بررسی علل کندی اینترنت بایستی راهکارهایی را تدوین و اجرای آن توسط دستگاه‌های ذیربط را پیگیری کند.
- ❑ صندوق نوآوری و شکوفایی تفاهم‌نامه مشترکی را با یک بانک منعقد کرد که براساس آن، یک همت تسهیلات به شرکت‌های دانش‌بنیان تخصیص داده می‌شود. سقف تسهیلات ۵۰ میلیارد تومان و دوره بازپرداخت حداکثر ۲۴ ماه شامل ۴ ماه تنفس است.
- ❑ معاون توسعه شرکت‌های دانش‌بنیان معاونت علمی ریاست جمهوری اعلام کرد در حال حاضر ۷۰ تا ۸۰ شرکت دانش‌بنیان فناور وجود دارند که درآمدی بالای یک همت دارند. اسدی‌فرد معتقد است این دست شرکت‌ها در صورت رشد، می‌توانند به «ابشرکت» یا همان یونیکورن تبدیل شوند.
- ❑ بازار فناوری نانو در حال گسترش است به طوری که این بازار در سال ۲۰۲۲ به رقم ۶.۷ میلیارد دلار رسیده است که پیش‌بینی می‌شود تا سال ۲۰۲۸ با نرخ رشد ترکیبی سالانه ۳۲.۳ درصد رشد کرده و به رقم ۳۴.۹ میلیارد دلار برسد.
- ❑ دبیر کل سازمان ملل گفت: سهم اقتصاد جهانی از هوش مصنوعی تا سال ۲۰۳۰ به ۱۵ تریلیون دلار خواهد رسید.
- ❑ مرکز پژوهش‌های مجلس در گزارشی پیشنهاد کرده است که درآمدهای ناشی از اجرا و پخش برنامه‌های تبلیغاتی و آگهی‌های بازرگانی باید به طور مناسبی بین تبلیغات دیجیتال و تبلیغات رادیویی - تلویزیونی تقسیم شود. همچنین در این گزارش گفته شده است که ۴۰ درصد از این درآمد باید از طریق تبلیغات آنلاین صورت بگیرد.
- ❑ مرکز پژوهش‌های مجلس در گزارشی با اشاره به نقش فناوری اطلاعات در جهت دموکراسی مستقیم، تاکید کرد: توسعه فناوری‌های اطلاعاتی، توسعه‌ای سیاسی است و نیاز به سیاست و سیاست‌گذار (دولت) دارد.
- ❑ طبق گزارش سالیانه جاباما، تنها ۷ درصد بازار ۱۸ همتی اقامتگاه در ایران مربوط به بازار آنلاین می‌شود و هنوز بخش عمده این بازار در دست بازیگران فیزیکی است.



شناسنامه و بیانیه سلب مسئولیت

بیانیه سلب مسئولیت

این گزارش صرفاً جهت اطلاع فعالین بازارها تهیه شده است و محتوای آن نباید به تنهایی جهت اتخاذ تصمیمات سرمایه‌گذاری مورد استفاده قرار گیرد و مسئولیت صحت و کفایت اطلاعات افشا شده توسط سازمان‌ها و نهادهای ناشر اطلاعات با استفاده‌کنندگان محترم گزارش است.

شناسنامه

محتوای سری گزارش‌های "تحلیل بازارها به صورت هفتگی"، حاصل تلاش "سرکار خانم دکتر علیمردانی" از تحلیل‌گران سازمان اقتصادی کوثر است.

راهبری و نظارت: جناب آقای دکتر جعفری