

سازمان اقتصادی کوثر



آکانیجی
شرکت سرمایه گذاری آوانوین
(سهامی عام)



سبذگردان فراز

هفته نامه خبری - تحلیلی اقتصاد ایران و جهان

شماره گزارش: ۴۲

تاریخ گزارش: ۱۴۰۲/۰۴/۱۶



اقتصاد جهان

مهم‌ترین اطلاعات اقتصادی بین‌المللی در هفته جاری و آتی



نرخ تورم مصرف‌کننده در جهان



نرخ بهره کشورهای منتخب و اوراق قرضه ایالات متحده



بورس‌های اصلی منطقه و جهان



طلای جهانی و ارزها



نفت خام و گاز طبیعی



محصولات پتروشیمی و کرک اسپرید فرآورده‌های نفتی



شاخص‌های کالایی و فلزات پایه



کالاهای کشاورزی



بازار رمز ارزها



مهم‌ترین اطلاعات اقتصادی بین‌المللی در هفته جاری

- ❑ رئیس آژانس بین‌المللی انرژی گفت: اگر اقتصاد چین بهبود یابد و زمستان در نیم‌کره شمالی سخت‌تر از سال گذشته باشد، قیمت انرژی افزایش خواهد یافت.
- ❑ هزاران نفر از کارمندان هتل‌های لس‌آنجلس دست به اعتصاب زدند و خواستار افزایش حقوق‌های خود شدند.
- ❑ شرکت گاز انگلیس اعلام کرد، از آنجایی که قیمت عمده‌فروشی گاز در بازار بیش از ۲ برابر سطح عادی است، احتمالاً هزینه قبوض انرژی خانوارها در آینده بالا باقی بماند.
- ❑ تصمیم دولت آلمان برای خاموش کردن نیروگاه‌های هسته‌ای این کشور با هدف رفتن به سمت انرژی‌های تجدیدپذیر باعث شده تا آلمان به سمت واردات هرچه بیشتر برق روی بیاورد.
- ❑ بیکاری در آلمان در ماه ژوئن به دلیل «شرایط دشوار اقتصادی» بیش از حد انتظار افزایش یافته است.
- ❑ موج اغتشاشاتی که فرانسه چند روزی است به دلیل قتل نوجوان ۱۷ ساله الجزائری توسط پلیس در آن گرفتار آمد، خسارات اقتصادی زیادی به اموال عمومی وارد کرده است.
- ❑ لوکزامبورگ، ایرلند و نروژ با بیش از ۱۰۰ هزار دلار تولید ناخالص داخلی در صدر ۱۰ کشور برتر با بالاترین تولید ناخالص داخلی در جهان در سال ۲۰۲۳ قرار دارند.
- ❑ رهبران اتحادیه اروپا در حال مذاکره برای اعمال مالیات سنگین بر عواید نگهداری از ۲۱۷ میلیارد دلار دارایی‌های مسدود شده بانک مرکزی روسیه در اروپا هستند تا از پول حاصل از آن در اوکراین استفاده شود.
- ❑ چین و روسیه مشارکت در ساخت دو کارخانه فرآوری لیتیوم در بولیوی را با بیش از ۱.۴ میلیارد دلار سرمایه‌گذاری کلید زدند که هر یک از دو کارخانه جدید ظرفیت تولید سالانه ۲۵ هزار تن کربنات لیتیوم را خواهند داشت.
- ❑ بدهی خارجی روسیه تا اول ماه آوریل ۲۰۲۳ به ۳۵۴۸ میلیارد دلار (به پایین‌ترین حد خود برای اولین بار از سال ۲۰۰۶) رسیده است.
- ❑ مسکو هشدار داد در صورتی که بانک کشاورزی این کشور به سوئیفت متصل نشود، از توافق صادرات غلات با سازمان ملل و اوکراین خارج خواهد شد.
- ❑ پالایشگاه‌های هندی پرداخت پول بخشی از نفت خریداری شده از روسیه به یوآن چین را آغاز کردند.

مهم ترین اطلاعات اقتصادی بین المللی در هفته جاری و آتی

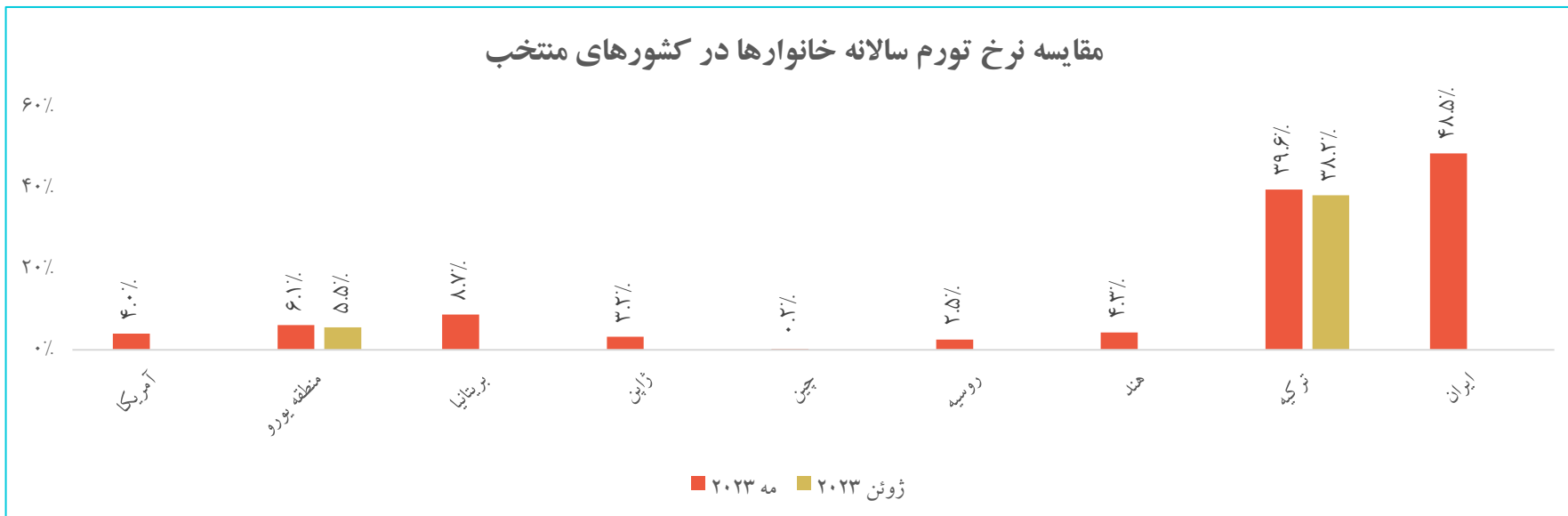
مهم ترین اطلاعات اقتصادی بین المللی در هفته آتی

تاریخ انتشار	رویداد	میزان قبلی	میزان پیش بینی شده
۱۴۰۲/۰۴/۱۶	نرخ بیکاری (آمریکا)	۳.۷٪	۳.۶٪
۱۴۰۲/۰۴/۱۹	نرخ تورم CPI سالانه (چین)	۰.۲٪	۰.۲٪
	وام های جدید اعطا شده در سیستم بانکی (چین)	۱۳۶۰B	۲۳۰۰B
۱۴۰۲/۰۴/۲۱	نرخ تورم CPI ماهانه (آمریکا)	۰.۱٪	۰.۳٪
۱۴۰۲/۰۴/۲۲	نرخ تورم GDP ماهانه (بریتانیا)	۰.۲٪	(۰.۴٪)
	تقاضای بیمه بیکاری (آمریکا)	۲۴۸K	۲۵۰K

مهم ترین اطلاعات اقتصادی بین المللی در هفته جاری

تاریخ انتشار	رویداد	میزان قبلی	میزان پیش بینی شده	میزان تحقق شده
۱۴۰۲/۰۴/۰۹	شاخص PMI تولیدی (چین)	۴۸.۸	۴۹	۴۹
	نرخ تورم CPI سالانه (منطقه یورو)	۶.۱٪	۵.۶٪	۵.۵٪
۱۴۰۲/۰۴/۱۴	صورت جلسات کمیته ی FOMC (آمریکا)	-	-	-
	نشست اوپک	-	-	-
۱۴۰۲/۰۴/۱۵	تقاضای بیمه بیکاری (آمریکا)	۲۳۶K	۲۴۷K	۲۴۸K

نرخ تورم مصرف‌کننده در جهان



□ نرخ تورم مصرف‌کننده منطقه یورو در ماه ژوئن به صورت ماهانه با ۰.۳ واحد درصد رشد به ۰.۳ درصد و به صورت سالانه با ۰.۶ واحد درصد افت به ۵.۵ درصد رسیده‌اند. نرخ تورم در اکثر کشورهای اروپایی طی ماه ژوئن کاهشی شد، اما نگرانی‌ها نسبت به افزایش قیمت در بخش‌هایی مانند خدمات و مواد غذایی احتمالا بانک مرکزی اروپا را وادار کند تا با وجود کندی رشد و خطر افزایش نرخ بیکاری، نرخ بهره را دوباره بالا ببرد.

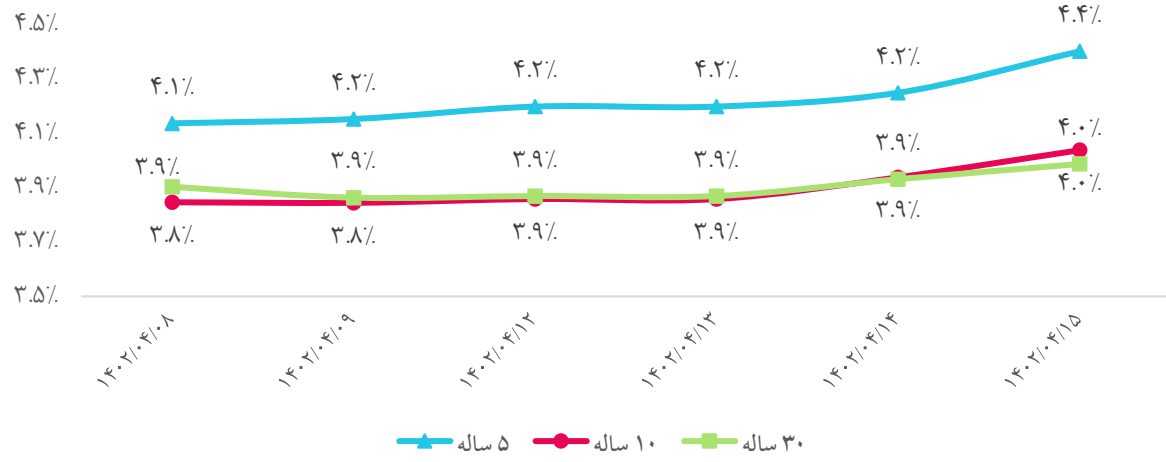
□ نرخ تورم مصرف‌کننده ترکیه در ماه ژوئن به صورت ماهانه با ۳.۹ واحد درصد رشد (کمتر از حد انتظار ۴.۹ واحد درصدی) به ۳.۹ درصد و به صورت سالانه با ۱.۴ واحد درصد افت به ۳۸.۲ درصد رسیده‌اند. آمار و ارقام نشان می‌دهد که ماه ژوئن، هشتمین ماه متوالی کاهش رشد قیمت بوده و نرخ تورم به پایین‌ترین حد در یک سال و نیم گذشته رسیده اما با این حال دلایل کمی برای خوش‌بینی به اقتصاد ترکیه وجود دارد.

نرخ بهره کشورهای منتخب و اوراق قرضه ایالات متحده

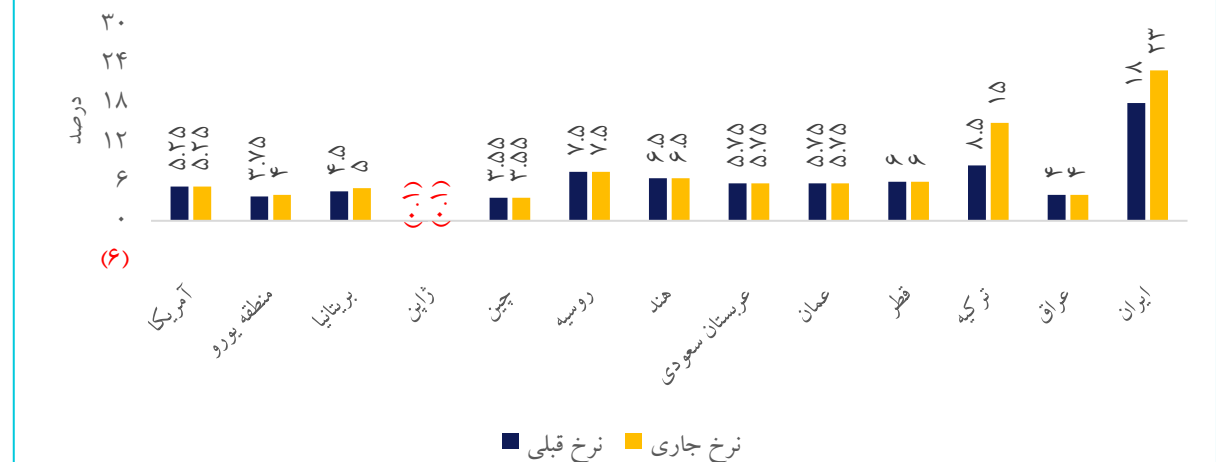
□ صورت جلسه فدرال رزرو نشان داد که در نشست ماه ژوئن با ثابت نگه داشتن نرخ بهره موافقت کرده و از افزایش نرخ بهره برای مدت طولانی حمایت می‌کند. بانک مرکزی چین برای حمایت از رشد اقتصادی، نرخ بهره مرجع برای وام‌های میان مدت (نرخ سود وام یک‌ساله) را از ۳.۶۵ درصد به ۳.۵۵ درصد کاهش داد. آخرین باری که بانک مرکزی چین، این نرخ را کاهش داد، ماه اوت ۲۰۲۲ بود.

□ بازدهی هفتگی اوراق قرضه خزانه‌داری ۵ ساله، ۱۰ ساله و ۳۰ ساله ایالات متحده صعودی بودند.

روند اوراق قرضه خزانه‌داری ایالات متحده آمریکا



مقایسه نرخ بهره در کشورهای منتخب



بورس های اصلی منطقه و جهان

شاخص های سهام در نقاط مختلف جهان

منطقه / کشور	شاخص	آخرین مقدار شاخص	بازده هفتگی
آمریکا	Dow Jones	۳۳,۸۸۰	(۰.۷٪)
	S&P 500	۴,۳۹۴	(۰.۰۵٪)
	Nasdaq Composite	۱۳,۶۰۱	۰.۱٪
اروپا	Euro Stoxx 50	۴,۲۵۳	(۲.۳٪)
	FTSE 100	۷,۳۰۹	(۲.۲٪)
	DAX	۱۵,۶۲۳	(۲.۰٪)
	CAC 40	۷,۱۱۲	(۲.۷٪)
روسیه	Moex	۲,۸۰۵	۰.۹٪
آسیای شرقی و جنوبی	Nikkei 225	۳۲,۷۷۳	(۱.۴٪)
	Hang Seng	۱۸,۵۳۳	(۲.۱٪)
	S&P/ASX 200	۷,۱۶۳	(۰.۴٪)
	MSCI	۲,۹۶۱	۱.۲٪
	Shanghai Composite	۳,۲۰۶	۰.۷٪
غرب آسیا	Nifty 50	۱۹,۴۹۷	۲.۸٪
	Tadawul All Share	۱۱,۵۹۸	۱.۲٪
	DFM General	۳,۹۲۴	۳.۵٪
آفریقا	BIST 100	۶,۱۶۴	۷.۰٪
	FTSE/JSE All Share	۷۴,۳۱۳	(۰.۸٪)

□ شاخص های اصلی بورس ایالات متحده به جهت انتظار سرمایه گذاران به داده های اقتصادی قابل توجهی در آینده با نوسانات ملایمی همراه بودند.

□ سهام اروپا ناشی از نگرانی ها در مورد کندی اقتصادی و افزایش بیشتر نرخ بهره در سطح جهانی، کاهش یافته بود.

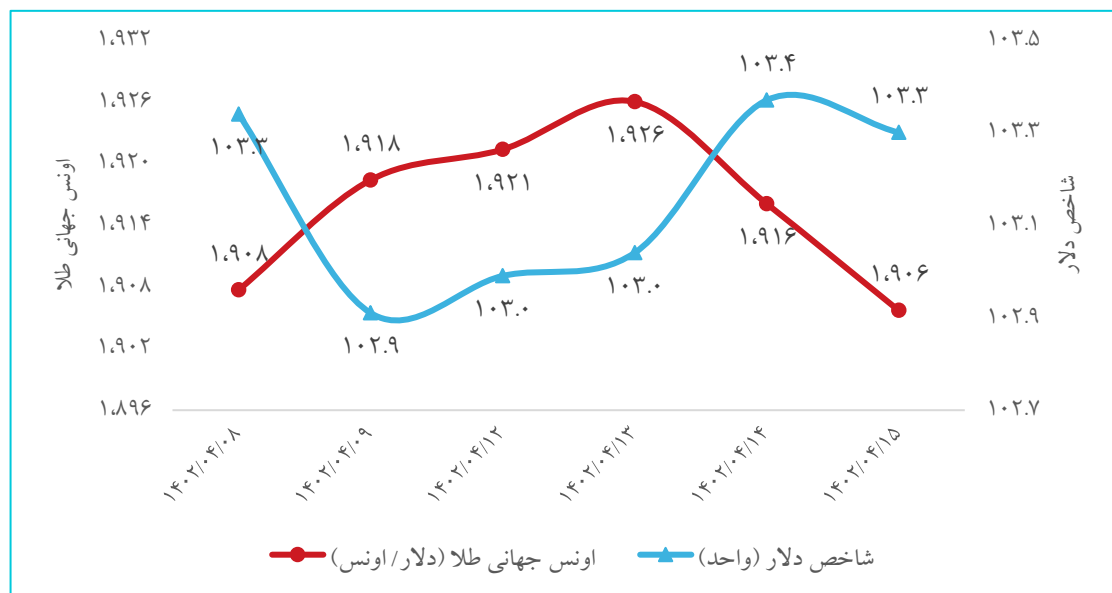
□ شاخص های سهام در آسیا متأثر از صورتجلسه نشست ماه ژوئن فدرال رزرو، سیگنال های اقتصادی ضعیف و ترس از جنگ تجاری چین و آمریکا، بودند.

طلای جهانی و ارزها

صورت جلسه نشست ژوئن فدرال رزرو نشان داد که سیاستگذاران از افزایش بیشتر نرخ بهره حمایت می‌کنند و از این رو، چشم‌انداز نامطلوبی برای بازارهای فلزی ارائه می‌شود. علیرغم بدتر شدن شرایط اقتصادی، سرمایه‌گذاران تا حد زیادی دلار را به عنوان یک پناهگاه امن ترجیح داده‌اند و این در حالی است که انتظارات فزاینده مبنی بر اینکه فدرال رزرو به افزایش نرخ بهره در ماه‌های آینده ادامه دهد، وجود دارد.

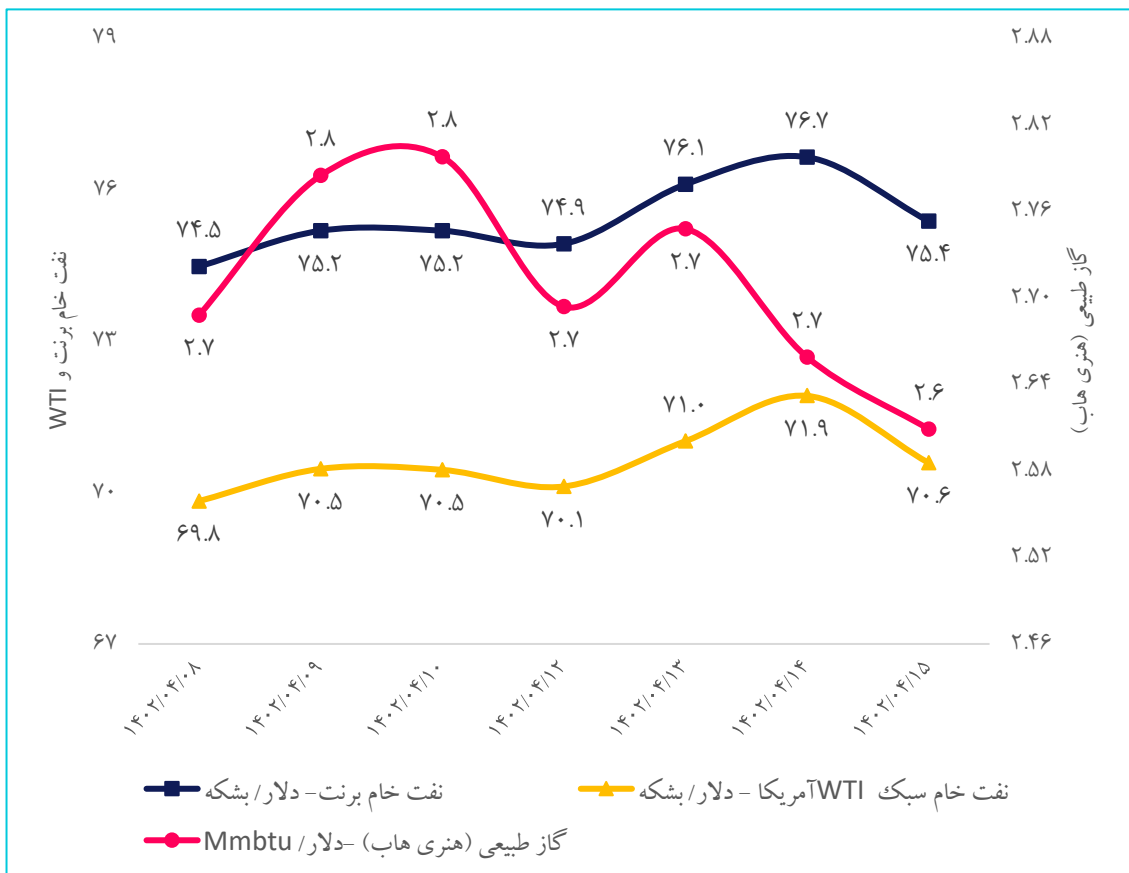
تغییرات بازار جهانی طلا و ارزها

بازده هفتگی	آخرین قیمت	طلا و ارز
(۰.۱٪)	۱,۹۰۶	اونس جهانی طلا (دلار/ اونس)
(۰.۰۴٪)	۱۰۳.۳	شاخص دلار
(۰.۱٪)	۱,۹۰۶	قیمت جهانی هر اونس طلا در مقابل دلار آمریکا (XAU/USD)
۰.۰۳٪	۱.۰۸۷	ارزش یورو به دلار
۰.۷٪	۱.۲۷	ارزش پوند به دلار
(۰.۳٪)	۱۴۴.۲۸	ارزش دلار به ین ژاپن
۰.۰۲٪	۷.۲۵	ارزش دلار به یوان چین
۰.۲٪	۲۶.۰۸	ارزش دلار به لیر ترکیه



نفت خام و گاز طبیعی

روند قیمت‌های جهانی نفت و گاز طبیعی



عربستان کاهش تولید داوطلبانه خود را به میزان یک میلیون بشکه در روز تا ماه اوت تمدید خواهد کرد. روسیه نیز صادرات نفت خود را ۵۰۰ هزار بشکه در روز در ماه اوت کاهش خواهد داد. این میزان کاهش ۱.۵ درصد عرضه جهانی را تشکیل می‌دهد و میزان کاهش تولید اوپک پلاس را به ۵.۱۶ میلیون بشکه در روز می‌رساند (اوپک پلاس ۴۰ درصد نفت در جهان را تولید می‌کنند). لذا در بحبوحه کاهش عرضه فوق، انتظار برای کاهش تولید بیش از انتظار ذخایر نفت خام آمریکا و نگرانی‌ها در مورد رکود اقتصاد در جهان به علت کاهش فعالیت کارخانه‌ها و خدمات در چین و اروپا از عواملی بودند که قیمت نفت را در هفته جاری افزایشی نمودند.

بانک آمریکایی مورگان استنلی پیش‌بینی خود از قیمت نفت را پایین‌تر برد و پیش‌بینی کرد بازار نفت در نیمه اول سال ۲۰۲۴ مازاد عرضه پیدا خواهد کرد. کل درآمد نفتی ایران در ۵ ماه نخست سال جاری میلادی ۱۹ میلیارد دلار بوده که ۶.۴۸ درصد از کل درآمد نفتی اوپک است و درآمد نفتی ایران در سال ۲۰۲۲ به میزان ۱۷ میلیارد دلار افزایش یافته است.

صادرات گاز طبیعی مایع ایالات متحده به بالاترین میزان خود رسیده و در ماه آوریل ۲۰۲۳، آمریکا روزانه ۱۲.۵ میلیارد مکعب LNG به ۲۹ کشور صادر کرده است. صادرات گاز ایران در سال ۲۰۲۲ نسبت به سال قبل از آن ۹ درصد رشد داشته است که بیش از ۴ برابر رشد متوسط تجارت جهانی این محصول بوده است. ایران در سال ۲۰۲۱ بالغ بر ۱۷.۳ میلیارد مترمکعب گاز صادر کرده بود.

محصولات پتروشیمی و کرک اسپرد فرآورده‌های نفتی

□ شاخص کرک اسپرد با رشد ۹ درصدی به ۱۳.۹ واحد و شاخص محصولات پتروشیمی با رشد ۱ درصدی به ۱۱۰.۶ واحد رسیدند.

□ در شرق آسیا، وضعیت خوبی برای پلی اتیلن سبک برقرار نیست، تقاضای ضعیف و قیمت نسبتاً بالای نفت، باعث کاهش شدید حاشیه سود تولیدکنندگان پلی اتیلن شده است. در هند شاهد وضعیت نسبتاً بهتری هستیم و تقاضا در حال افزایش می‌باشد. خریداران پلی اتیلن اعتقاد دارند که محدوده فعلی، کف قیمت می‌باشد. البته با توجه به فصل باران‌های موسمی، به نظر نمی‌رسد قیمت توان بالا رفتن خاصی را داشته باشد.

کرک اسپرد فرآورده‌های نفتی

رشد هفتگی	آخرین نرخ (دلار/ بشکه)	فرآورده
۳.۱٪	۷۷.۵	میانگین قیمت نفت
۴٪	(۱۰.۷)	نفتا
(۳٪)	۲۲	بنزین
۲٪	۲۲.۱	نفت سفید
۸٪	۲۵	گازوئیل
۷٪	(۱۷.۸)	وکیوم باتوم
۳۲٪	(۴.۳)	نفت کوره

قیمت‌های جهانی محصولات پتروشیمی

محصول پتروشیمی	آخرین قیمت (دلار/تن)	بازده هفتگی
متانول آسیا - CFR چین	۲۴۸	(۱٪)
اوره - چین	۳۱۰	۲٪
بنزن - کره	۷۶۰	۲٪
اتیلن - کره	۷۳۰	۰٪
پلی اتیلن سبک - خلیج فارس	۸۷۵	(۱٪)
پلی اتیلن سنگین - خلیج فارس	۸۹۵	۰٪

شاخص‌های کالایی و فلزات پایه

- عوامل موثر بر شاخص بالتیک، شاخص شناورهای Capesize، Panamax و Supramax می‌باشند. در بحبوحه‌ی ضعف در فعالیت‌های کشتیرانی، شاخص بالتیک همچنان با افت همراه است.
- وضعیت بازار فلزات پایه چندان مناسب نبوده و این هفته قیمت‌ها عموماً کاهش یافته است. نه تنها ابهام‌هایی درباره افق اقتصاد جهان وجود دارد بلکه روند بهبود شرایط در اقتصاد چین متوقف و در برخی موارد معکوس شده است.

قیمت‌های جهانی فلزات پایه در بورس فلزات لندن

کالا	آخرین قیمت (دلار/تن)	بازده هفتگی
مس	۸,۲۶۹	۱.۲٪
آلومینیوم	۲,۱۳۳	(۱.۴٪)
روی	۲,۳۷۱	۱.۲٪
قلع	۲۷,۶۳۳	۶.۱٪
سرب	۲,۰۵۶	(۰.۱٪)
سنگ آهن ۶۲٪ (فوب چین)	۱۱۱.۸	(۰.۷٪)

شاخص‌های کالایی

شاخص	آخرین شاخص	بازده هفتگی
بالتیک خشک	۹۹۳	(۱۳.۳٪)
کالاهای اساسی در جهان (CRB)	۲۹۳	۱.۲٪
بورس فلزات لندن (LME)	۳,۶۸۶	۰.۷٪
کالاهای اساسی گلدمن ساکس اس اند پی (S&P GSCI)	۳,۲۷۴	۱.۲٪

کالاهای کشاورزی

قیمت‌های جهانی کالاهای کشاورزی

کالا	واحد سنجش	آخرین قیمت	بازده هفتگی
گندم	دلار / بوشل	۶۵۹.۹	(۱.۳٪)
دانه سویا	دلار / بوشل	۱,۳۳۲.۸	(۲.۳٪)
کنجاله سویا	دلار / تن	۳۹۱.۷	۳.۰٪
روغن سویا	دلار / پوند	۵۸.۸	(۳.۵٪)
ذرت	دلار / بوشل	۵۰۱.۶	(۵.۰٪)
جو	دلار / بوشل	۴۳۱.۰	۱۲.۲٪
شکر	دلار / پوند	۲۳.۲	۴.۷٪
برنج	دلار / صد کیلو	۱۸.۵	۳.۹٪
گاو پرواری	دلار / پوند	۲۴۱.۶	۰.۷٪
گاو زنده	دلار / پوند	۱۷۳.۹	(۱.۲٪)
گوشت گاو	رنال برزیل / کیلو گرم	۱۷.۴	(۰.۵٪)
طیور	رنال برزیل / کیلو گرم	۵.۹	(۰.۷٪)
تخم مرغ	دلار / دو جین	۱.۲	۶.۴٪
شیر	دلار / CWT	۱۴.۱	(۱.۰٪)
ماهی سالمون	کرون نروژ / کیلو گرم	۱۰۰.۹	(۰.۶٪)

ال‌نینو در کنار جنگ روسیه و اوکراین باعث شد تا قیمت جهانی برنج به بالاترین عدد در طول ۱۱ سال گذشته برسد و فعالان بازار همچنان در انتظار رشد بیشتر قیمت‌ها باشند در حالی که مازاد تولید برنج در ایران طی سال گذشته و تولیدات سال جاری احتمالاً چالش افزایش جهانی قیمت برنج را برای بازارهای داخلی کمرنگ خواهد کرد.

قیمت کاکائو در بورس بین‌قاره‌ای لندن به بالاترین سطح خود در ۴۶ سال گذشته رسید. آب و هوای بد در غرب آفریقا چشم‌انداز تولید کنندگان اصلی این ماده اصلی در ساخت شکلات را تهدید می‌کند. قیمت‌ها به دلیل کمبود عرضه دانه‌های کاکائو در بازار که بیشتر آن در ساحل عاج و غنا تولید می‌شود، در حال افزایش است.

بر اساس برآورد وزارت کشاورزی ایالات متحده در سال ۲۰۲۳ به دلیل بارندگی در جنوب و مرکز غرب میانه و کاهش نگرانی‌ها از خشکسالی، کشت ذرت با ۶ درصد و برداشت با ۹ درصد رشد نسبت به سال قبل به ترتیب به میزان ۹۴.۱ و ۸۶.۳ میلیون هکتار برسد.

در سایه پیش‌بینی‌ها از آب و هوای مطلوب در برزیل، انتظار افزایش تولید شکر برای برداشت‌های فعلی و آینده تقویت شد.

بازار رمزارزها

با افزایش مداوم فعالیت استیکینگ اتریوم ۲ و افزایش نرخ توکن سوزی، اتریوم بیشتری از گردش خارج شدند و کمبود عرضه به نوبه خود، باعث افزایش قیمت آن گردید. نخستین درخواست شرکت بلک‌راک جهت راه‌اندازی صندوق قابل معامله در بورس برای معاملات اسپات بیت‌کوین رد شده و این شرکت دوباره برای آن درخواست داده است.

تغییرات قیمت پنج رمز ارز اصلی تاثیرگذار از نظر سهم بازار

ارز	آخرین ارزش بازار (میلیارد دلار)	آخرین قیمت (دلار)	بازده هفتگی
بیت‌کوین (BTC)	۵۸۷.۲۲	۳۰,۲۴۳.۲	(۰.۷٪)
اتریوم (ETH)	۲۲۶.۱۵	۱,۸۸۲.۶	۱.۶٪
تتر (USDT)	۸۳.۳۷	۱.۰۰۰	۰.۰۲٪
یواس دی کوین (USDC)	۳۶.۹۷	۲۳۷.۷۹	۲.۰٪
بایننس کوین (BNB)	۲۷.۶۲	۱.۰۰۰	۰.۰۱٪

اقتصاد ایران

مهم ترین اطلاعات اقتصادی ایران در هفته جاری



روند بازار سرمایه



سرمایه گذاران خارجی بورس ایران



تامین مالی بازار سرمایه



معاملات بورس کالا و انرژی



صندوق های سرمایه گذاری



مقایسه بازدهی بازار بورس با سایر بازارهای موازی



آخرین وضعیت دلار، طلا و سکه در بازار



نقدینگی کل کشور



عملکرد تجارت خارجی کشور



نرخ بهره بدون ریسک



بازار بدهی



نهاده ها و محصولات صنعت دام و طیور



مهم ترین اخبار در حوزه دانش بنیان ها و استارتاپ ها



مهم‌ترین اطلاعات اقتصادی ایران در هفته جاری

- عضویت دائم ایران در سازمان همکاری شانگهای به ریاست هند رسماً اعلام شد / نشست شورای امنیت سازمان ملل درباره قطعنامه ۲۲۳۱ درخصوص ایران، ۱۵ تیرماه برگزار شد.
- کل تسهیلات پرداخت شده شبکه بانکی کشور به بخش‌های مختلف اقتصادی طی سه ماهه اول سال ۱۴۰۲ معادل ۹۲۱.۳ همت بوده است که نسبت به رقم دوره مشابه سال قبل به میزان ۲۵.۸ درصد افزایش نشان می‌دهد. از کل تسهیلات پرداختی طی دوره مذکور، ۸۵.۲ درصد به صاحبان کسب و کار و ۱۴.۸ درصد به خانوار تعلق داشته و ۶۶.۵ درصد از کل تسهیلات پرداختی در دوره مذکور صرف تامین مالی سرمایه در گردش واحدهای تولیدی شده است.
- نرخ سود تسهیلات ساخت در پروژه‌های نهضت ملی مسکن از ۲۳ به ۱۸ درصد کاهش یافت / اصلاحیه دستورالعمل «تسهیلات قرض‌الحسنه ودیعه، خرید و ساخت مسکن برای متقاضیان دارای فرزند سوم و بیشتر» برای اجرا به پنج بانک عامل مسکن، صادرات ایران، ملت، تجارت و پست بانک ابلاغ شد.
- هیئت عالی نظارت مجمع تشخیص مصلحت نظام، مصوبه مجلس در مورد «واردات خودروی کارکرده» را مغایر سیاست‌های کلی ندانست.
- هشت صنعت محصولات شیمیایی، فلزات اساسی، استخراج کانه‌های فلزی، خودرو و ساخت قطعات، سیمان- آهک و گچ، مواد و محصولات دارویی، بیمه و صندوق‌های بازنشستگی به جز تامین اجتماعی، حمل‌ونقل- انبارداری و ارتباطات مشمول راه‌اندازی صندوق سرمایه‌گذاری بخشی شدند.
- شرکت سپرده‌گذاری مرکزی اوراق بهادار و تسویه وجوه اعلام کرد که پرداخت سود سنواتی سهامداران توسط سمات از طریق سجام در بهار سال جاری در مقایسه با مدت مشابه سال گذشته، با رشد ۲۰۰ درصدی مواجه شده است.
- رئیس اتاق بازرگانی ایران و عراق: عراق ضمن تایید طلب ۱۰ میلیارد دلاری ایران از عراق اعلام کرده که این مبلغ به بانک تی بی آی داده شده تا از این پول در موارد غیرتحریمی نظیر کالاهای اساسی و دارو استفاده شود.
- بر اساس تکلیف قانون بودجه، از ۱۷ تیرماه ۱۴۰۲، صدور بیمه‌نامه شخص ثالث خودرو به شرط مفاصا حساب عوارض آزادراهی خواهد بود.

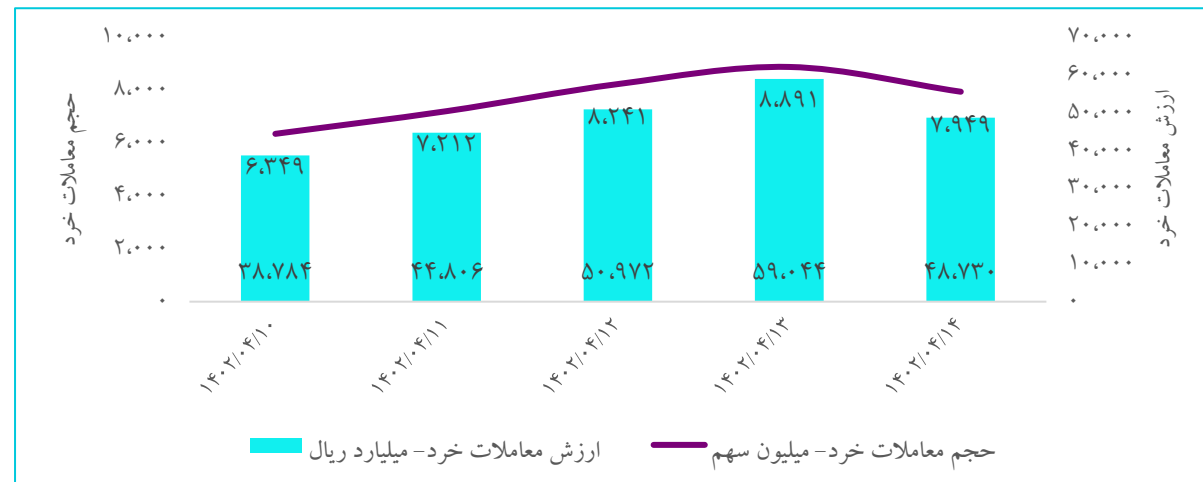
روند بازار سرمایه

□ در هفته جاری، شاخص کل بورس اوراق بهادار ۲.۳ درصد و شاخص کل هم وزن ۳.۹۶ درصد رشد داشته‌اند. همچنین در این هفته میانگین ارزش روزانه معاملات خرد با رشد ۲.۸ درصدی به ۴۸ هزار میلیارد ریال رسید. اعلام وزیر اقتصاد مبنی بر امکان تغییر مصوبه افزایش نرخ خوراک پتروشیمی، زمزمه‌های غیررسمی از بازگشت عرضه خودرو به بورس کالا، بازگشایی شعبه شورای حل اختلاف تخصصی بازار سرمایه، عضویت ایران در پیمان شانگهای، روند نرخ‌های جهانی و دلار و مجوز تاسیس کارگزاری جدید از موارد خبری موثر بر بازار سرمایه بودند. مدیر نظارت بر بورس‌ها اعلام کرد با توجه به ابلاغیه اخیر معاون اول رئیس جمهور و افزایش ظن معاملات مبتنی بر اطلاعات نهانی در بازه زمانی اعلامی (روز ۱۷ اردیبهشت‌ماه)، معاملات اشخاص معرفی شده بررسی و در صورت مشاهده تخلف مورد پیگیری قرار می‌گیرد که این می‌تواند کمکی به بازگشت اعتماد سهامداران نسبت به بازار سهام نماید.

روند شاخص کل بورس اوراق بهادار و شاخص کل بورس (هم‌وزن)



روند ارزش و حجم معاملات خرد بازار سرمایه



روند بازار سرمایه

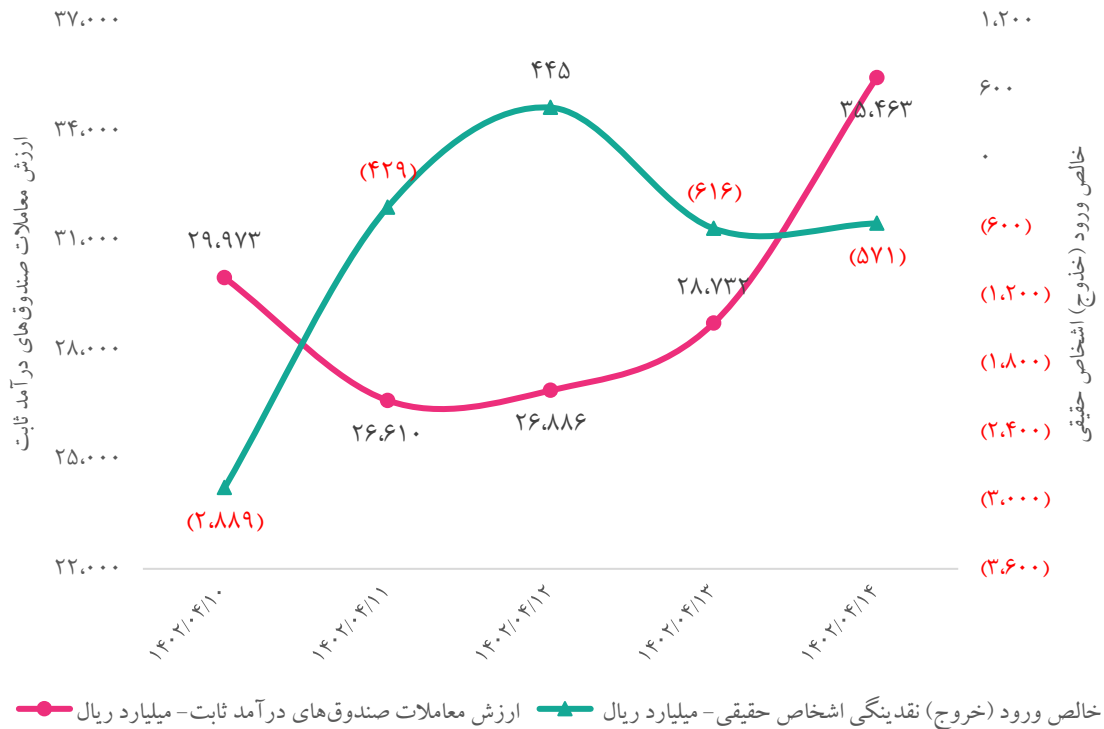
□ میانگین بازده هفتگی صنایع ۳.۱ درصد رشد داشت، که بیشترین بازدهی با مثبت ۸.۹ درصد مربوط به صنعت "شیرینی جات" و کمترین با منفی ۷.۲ درصد مربوط به صنعت "چوب" می باشند.

□ میانگین P/E TTM کل بازار با ۰.۷ درصد افت در هفته جاری به ۸.۹۵ واحد رسید. متوسط نسبت قیمت به درآمد گذشته نگر صنایع ۱۸.۹ واحد که کمترین آن در صنعت "تولید کود و ترکیبات نیتروژن" (۳.۸ واحد) و بیشترین (۱۱۸.۵ واحد) در صنعت "پیمانکاری صنعتی" است.

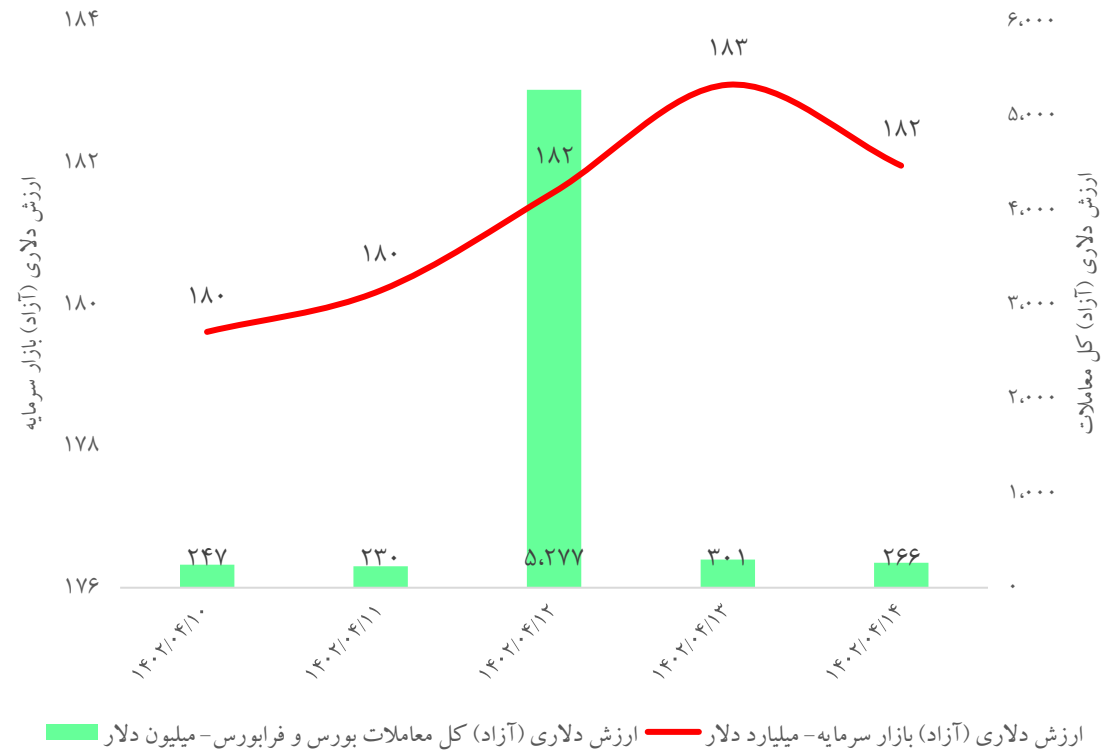
□ در این هفته میانگین روزانه خروج پول حقیقی ۸۱۲ میلیارد ریال (هفته مشابه قبل خروج پول حقیقی ۲۴۹۶ میلیارد ریال) و همچنین مجموع آن ۴۰۶۰ میلیارد ریال بوده اند. مجموع ارزش معاملات اوراق بهادار با درآمد ثابت با ۱۲.۶ درصد افت به ۲۵۶.۱ همت رسید.

روند بازار سرمایه

خالص ورود (خروج) نقدینگی و ارزش صندوق‌های درآمد ثابت



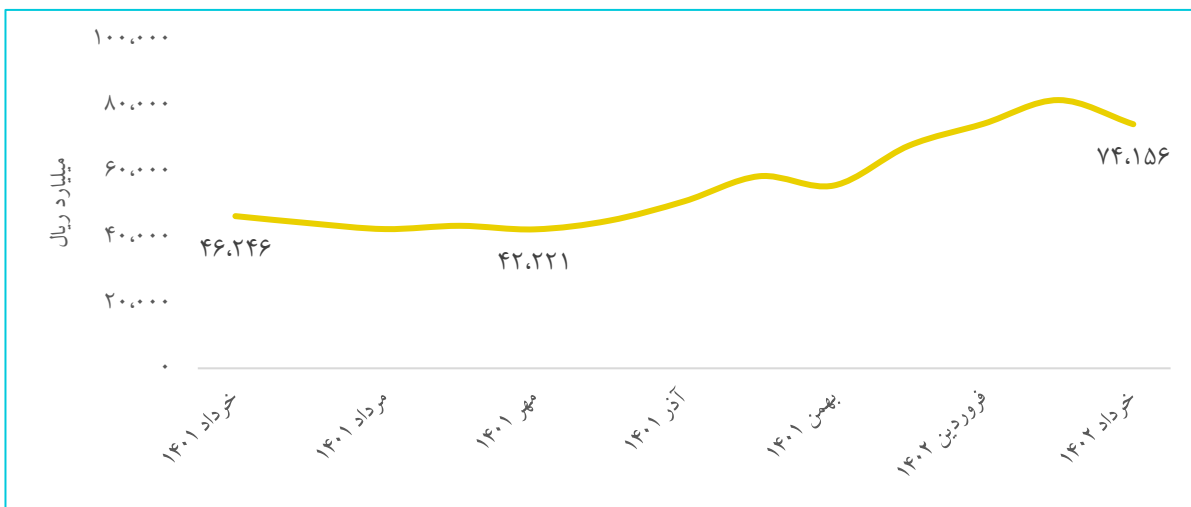
روند ارزش دلاری کل معاملات سهام و ارزش دلاری بازار سرمایه



سرمایه‌گذاران خارجی بورس ایران

تعداد سرمایه‌گذاران خارجی بورس و فرابورس از ۴۴۴۰ سرمایه‌گذار در اردیبهشت‌ماه ۱۴۰۲ به ۴۴۸۳ سرمایه‌گذار در پایان خردادماه ۱۴۰۲ رسیده است. در یک ماه گذشته مجموعاً ۴۳ سرمایه‌گذار به بازار سرمایه ایران اضافه شده که ۲۸ نفر از آنان افراد حقیقی بوده‌اند. ارزش سبد سرمایه‌گذاران خارجی نیز در این مدت از ۸.۱ همت به ۷.۴ همت رسیده است. همچنین ارزش سبد سرمایه‌گذاران خارجی در یک‌سال گذشته از ۴.۶ همت در خردادماه ۱۴۰۱ به بیش از ۷.۴ همت در خردادماه ۱۴۰۲ رسیده است.

روند یکساله مجموع ارزش سبد سرمایه‌گذاری خارجی



تعداد سرمایه‌گذار خارجی در بورس تهران و فرابورس ایران

درصد رشد	تعداد سرمایه‌گذار		نوع سرمایه‌گذار
	خردادماه ۱۴۰۲	اردیبهشت‌ماه ۱۴۰۲	
۰.۹٪	۳,۱۲۵	۳,۰۹۷	حقیقی
۱.۱٪	۱,۳۵۸	۱,۳۴۳	حقوقی
۱.۰٪	۴,۴۸۳	۴,۴۴۰	مجموع
درصد رشد	ارزش سبد (میلیارد ریال)		نوع سرمایه‌گذار
	خردادماه ۱۴۰۲	اردیبهشت‌ماه ۱۴۰۲	
(۰.۷٪)	۵,۹۰۵	۵,۹۴۸	حقیقی
(۸.۶٪)	۶۹,۰۶۱	۷۵,۵۴۶	حقوقی
(۸.۰٪)	۷۴,۹۶۶	۸۱,۴۹۴	مجموع

تامین مالی بازار سرمایه

□ تامین مالی از طریق بازار سرمایه در خردادماه ۱۴۰۲ با حدود ۱۱۶

درصد رشد نسبت به دوره مشابه قبل به ۱۳.۶ همت رسید.

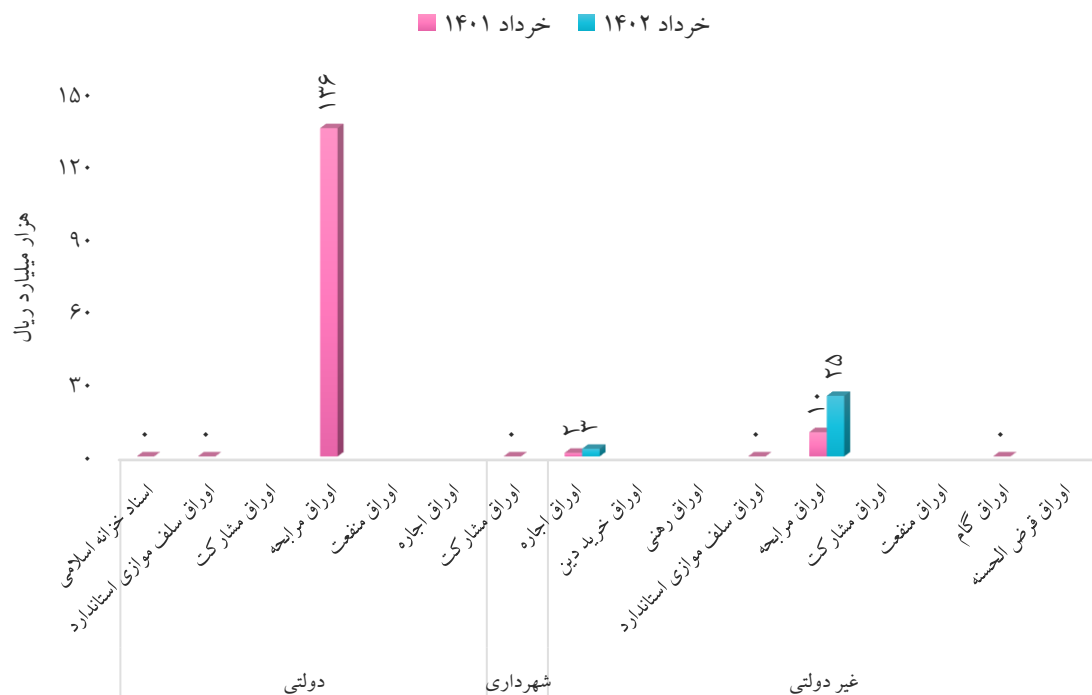
□ عوامل اصلی تشکیل دهنده تامین مالی طی خردادماه ۱۴۰۲، افزایش

سرمایه با سهم بیش از ۵۹ درصد و انتشار اوراق با سهم بیش از ۳۹ درصد است.

□ تمامی اوراق بدهی منتشر شده در خردادماه سال جاری (۲۸ هزار

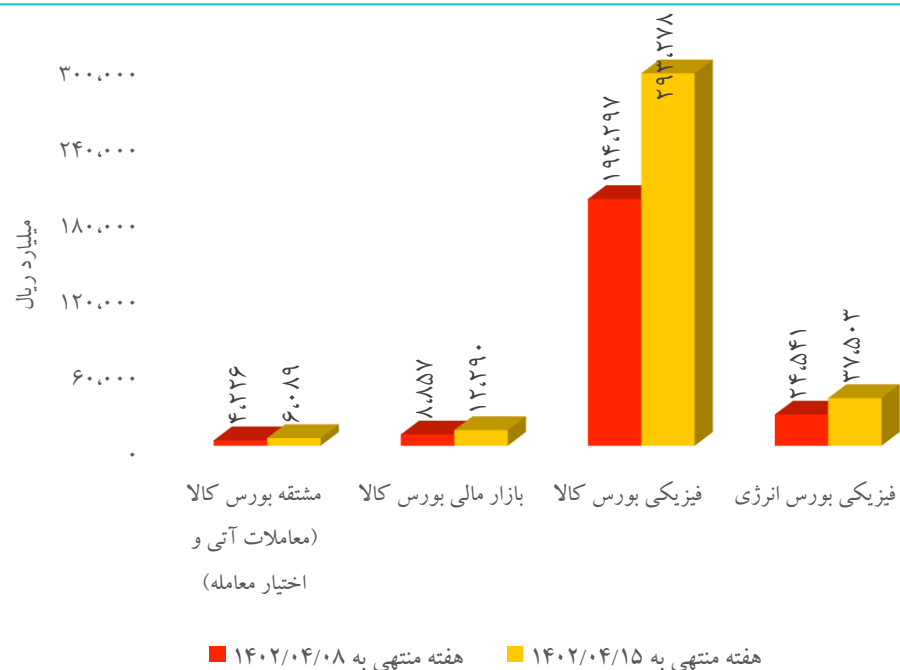
میلیارد ریال) غیردولتی و در قالب اوراق اجاره ۳ هزار میلیارد ریال و اوراق مرابحه ۲۵ هزار میلیارد ریال می‌باشد.

ترکیب اوراق بدهی منتشر شده



معاملات بورس کالا و انرژی

مقایسه هفتگی مجموع ارزش معاملات فیزیکی، مشتقه و بازار مالی در بورس کالای ایران و معاملات فیزیکی بورس انرژی ایران



بررسی عملکرد خودروسازان خصوصی کشور از ابتدای سال جاری تا پایان خردادماه حاکی از تولید حدود ۶۶ هزار دستگاه خودرو و رشد ۹۶ درصدی تولید آنها نسبت به مدت مشابه سال قبل است.

تولید فولاد ایران در ماه مه ۲۰۲۳ نسبت به مدت مشابه سال گذشته با افزایش ۸.۸ درصدی به ۳.۳ میلیون تن رسیده است. در حالی که ۶ کشور از ۱۰ کشور نخست تولیدکننده فولاد در جهان در ماه مه با کاهش تولید مواجه شده‌اند، ایران، هند، روسیه و آلمان افزایش تولید داشتند. همچنین ایران و روسیه بیشترین افزایش تولید و ترکیه بیشترین کاهش تولید را در ماه مه ۲۰۲۳ به خود اختصاص داده‌اند. ترکیه که قبلاً جایگاه هفتم را داشت در ماه آوریل جایگاه دهم و در ماه مه جایگاه هشتم را به خود اختصاص داد.

معاملات گواهی سپرده شمش طلا که از ابتدای راه‌اندازی این ابزار در مورخ ۱۸ اسفندماه سال ۱۴۰۱ تا پایان هفته منتهی به ۹ تیرماه سال جاری بالغ بر ۶۸۵۴ هزار گواهی (معادل ۶۸۵ کیلوگرم) به ارزشی نزدیک به ۲.۴ همت داد و ستد شد که این ارقام بیانگر استقبال معامله‌گران از ابزار طلائی بورس کالا است.

معاملات بورس کالا و انرژی

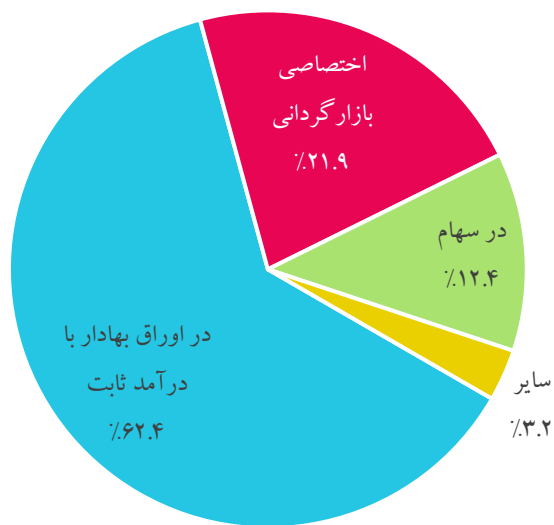
معاملات انواع کالاهای منتخب در بورس‌های کالا و انرژی

کالا	میانگین قیمت پایانی هفته جاری (ریال / کیلوگرم)	بازده هفتگی	نرخ داخلی (دلار نیما)	نرخ جهانی (دلار / تن)	مجموع ارزش معامله (میلیارد ریال)	مجموع عرضه (تن)	مجموع تقاضا (تن)	مجموع حجم قرارداد (تن)
اوره گرانول	۷۱,۰۳۱	(۱.۰٪)	۱۸۹	۳۱۰	۱۶۶	۲,۸۰۰	۴,۲۱۵	۲,۳۴۰
پلی اتیلن سبک خطی	۳۲۶,۹۷۳	(۵.۱٪)	۸۷۲	۸۷۵	۱,۸۴۹	۵,۶۵۶	۱۴,۶۶۸	۵,۶۵۶
پلی پروپیلن	۴۸۰,۰۶۲	(۱.۰٪)	۱,۲۸۰	۸۰۵	۸,۰۳۸	۱۶,۷۴۳	۴۴,۰۱۸	۱۶,۷۴۳
پی وی سی	۳۲۳,۸۹۰	(۸.۷٪)	۸۶۳	۷۵۵	۴,۸۴۰	۱۴,۹۸۲	۲۸,۱۵۵	۱۴,۹۴۲
پت	۴۱۹,۴۹۸	(۴.۳٪)	۱,۱۱۸	۹۳۵	۵,۶۸۵	۱۳,۵۵۲	۲۶,۰۴۸	۱۳,۵۵۲
شمش بلوم و بیلت	۲۰۳,۷۱۹	(۱.۵٪)	۵۴۳	۵۰۷	۱۷,۷۶۸	۲۲۵,۶۱۵	۱۷۲,۸۹۰	۸۷,۲۲۰
میلگرد	۲۲۶,۴۸۸	(۸.۵٪)	۶۰۴	۶۱۰	۱۲,۰۱۰	۳۰۹,۲۹۷	۸۷,۴۰۳	۵۳,۰۲۵
شمش روی	۱,۰۷۲,۰۶۸	۶.۳٪	۲,۸۵۸	۲,۳۷۱	۱,۲۳۳	۱,۱۵۰	۳,۶۵۵	۱,۱۵۰
مس کاتدی	۳,۷۸۷,۶۷۳	۳.۳٪	۱۰,۰۹۸	۸,۲۶۹	۲۲,۷۲۶	۶,۰۰۰	۹,۵۶۰	۶,۰۰۰
سیمان تپ ۲ فله	۸,۸۱۹	(۱۱.۷٪)	۲۴	-	۴,۳۸۵	۵۱۹,۹۱۸	۵۷۳,۹۲۲	۴۹۷,۱۹۳
متانول	۶۳,۰۴۲	۲.۵٪	۱۶۸	۲۴۸	۳۱۸	۵,۰۰۰	۱۳,۹۰۰	۵,۰۰۰

صندوق‌های سرمایه‌گذاری

□ سایر صندوق‌ها، صندوق‌های در اوراق بهادار مبتنی بر سپرده کالایی، مختلط، خصوصی، پروژه‌ای، صندوق در صندوق، جسورانه و املاک و مستغلات را شامل می‌شوند. همچنین جمع کل ارزش خالص دارایی صندوق‌ها با ۱.۸۶ درصد رشد نسبت به هفته قبل به ۸۲۳.۶ همت رسید.

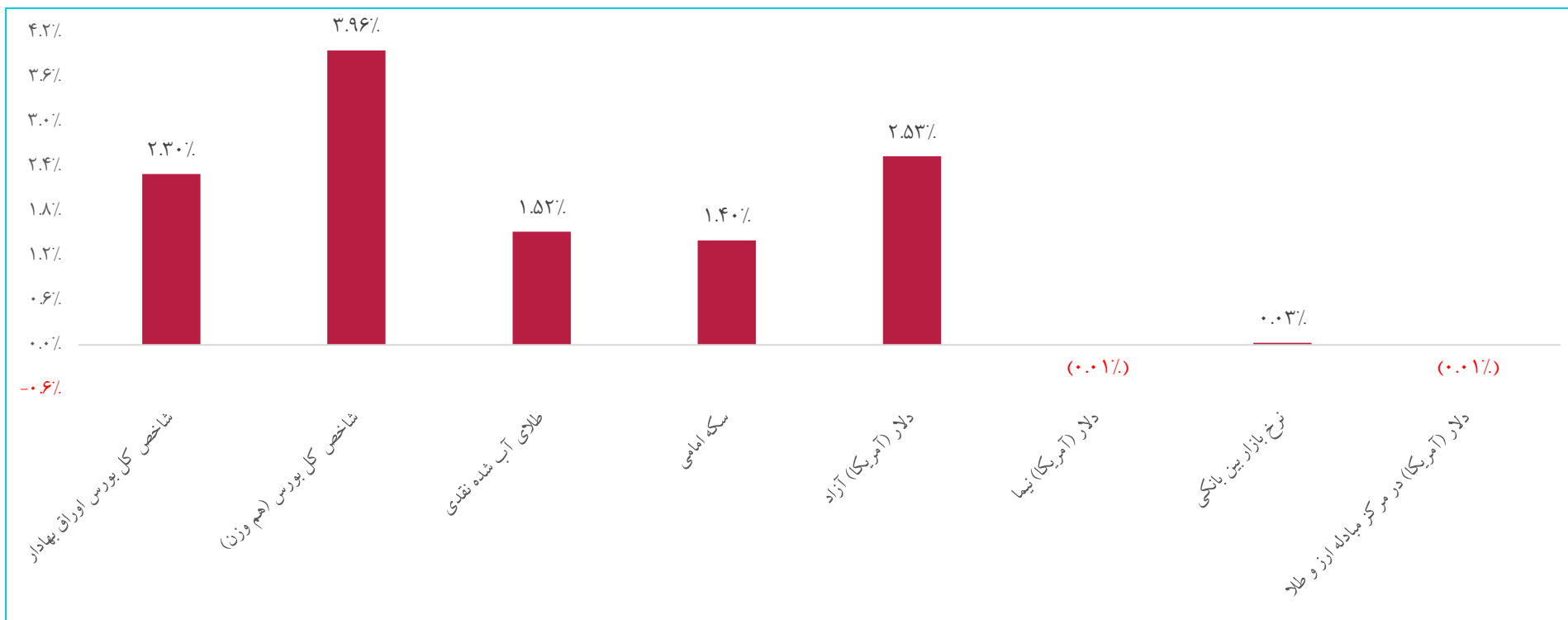
آخرین ترکیب صندوق‌های سرمایه‌گذاری براساس خالص ارزش دارایی‌ها



آخرین اطلاعات تجمیعی انواع صندوق‌های سرمایه‌گذاری

نوع صندوق	مجموع ارزش خالص دارایی‌ها (میلیارد ریال)	میانگین وجه نقد	میانگین اوراق سهامی	میانگین سپرده بانکی	میانگین اوراق مشارکت	میانگین بازده هفتگی
در اوراق بهادار با درآمد ثابت	۵,۱۴۳,۰۷۰	۰.۴٪	۹.۵٪	۳۴.۳٪	۵۳.۳٪	۰.۵٪
اختصاصی بازارگردانی	۱,۸۰۵,۴۳۳	۲.۲٪	۷۲.۹٪	۲.۹٪	۲.۹٪	۳.۹٪
در سهام	۱,۰۲۲,۰۵۳	۰.۲٪	۹۰.۶٪	۴.۳٪	۱.۶٪	۲.۷٪
در اوراق بهادار مبتنی بر سپرده کالایی	۱۶۱,۲۶۶	۰.۶٪	۲۶.۸٪	۳.۳٪	۱.۴٪	۲.۱٪
مختلط	۶۱,۶۳۷	۱.۹٪	۵۳.۲٪	۱۵.۳٪	۲۷.۰٪	۲.۷٪
خصوصی	۱۷,۲۵۱	۰.۰٪	۹۰.۰٪	۱۰.۲٪	۷.۷٪	۰.۴٪
پروژه‌ای	۱۰,۱۹۸	۰.۰٪	۰.۰٪	۰.۱٪	۰.۰٪	۰.۰٪
صندوق در صندوق	۹,۶۱۷	۰.۰٪	۰.۰٪	۱.۸٪	۰.۰٪	۱.۶٪
جسورانه	۳,۷۷۶	۰.۴٪	۰.۸٪	۲۱.۹٪	۱۳.۰٪	۴.۰٪
املاک و مستغلات	۱,۶۸۱	۱.۱٪	۱۰.۲٪	۰.۰٪	۰.۰٪	۰.۳٪

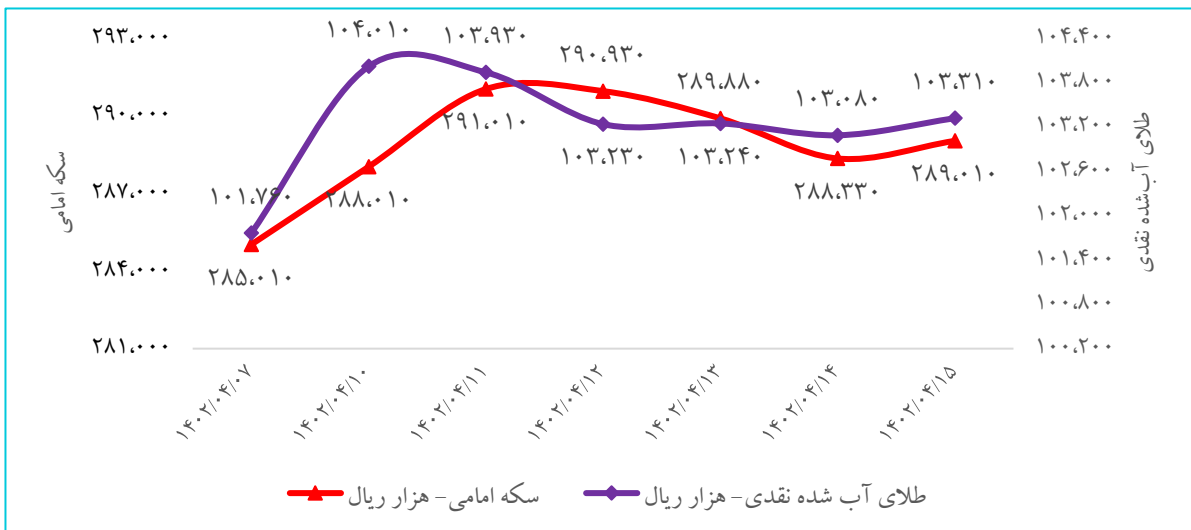
مقایسه بازدهی بازار بورس با سایر بازارهای موازی



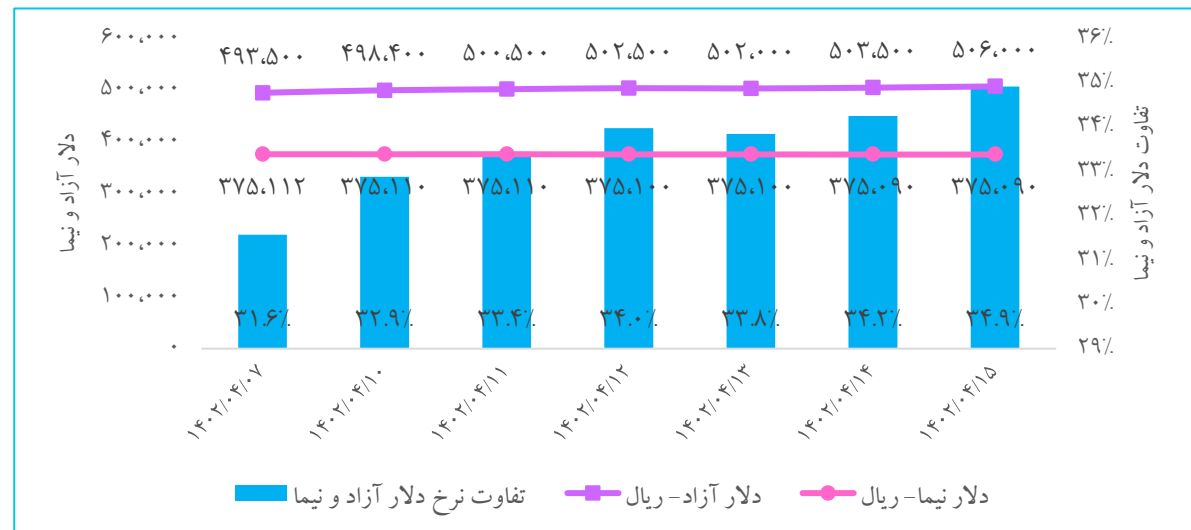
آخرین وضعیت دلار، طلا و سکه در بازار

□ در هفته جاری، نرخ‌های سکه امامی با ۱.۴ درصد رشد به ۲۸۹,۰۱۰ هزار ریال و طلای آب شده نقدی با ۱.۵ درصد رشد به ۱۰۳,۳۱۰ هزار ریال بودند و همچنین نرخ ارز آزاد با رشد بازدهی ۲.۵ درصدی به ۵۰۶ هزار ریال رسیده که ۳۴.۹ درصد بالاتر از دلار نیما بود. اعلام عضویت ایران در سازمان همکاری‌های شانگهای و نشست شورای امنیت درباره قطعنامه ۲۲۳۱ و تصمیم انگلیس، فرانسه و آلمان برای تمدید تحریم‌های موشکی ایران پس از مهرماه سال جاری از مهمترین اخبار تاثیر گذار بر قیمت‌های دلار، طلا و سکه می‌باشند.

روند قیمتی طلا و سکه امامی

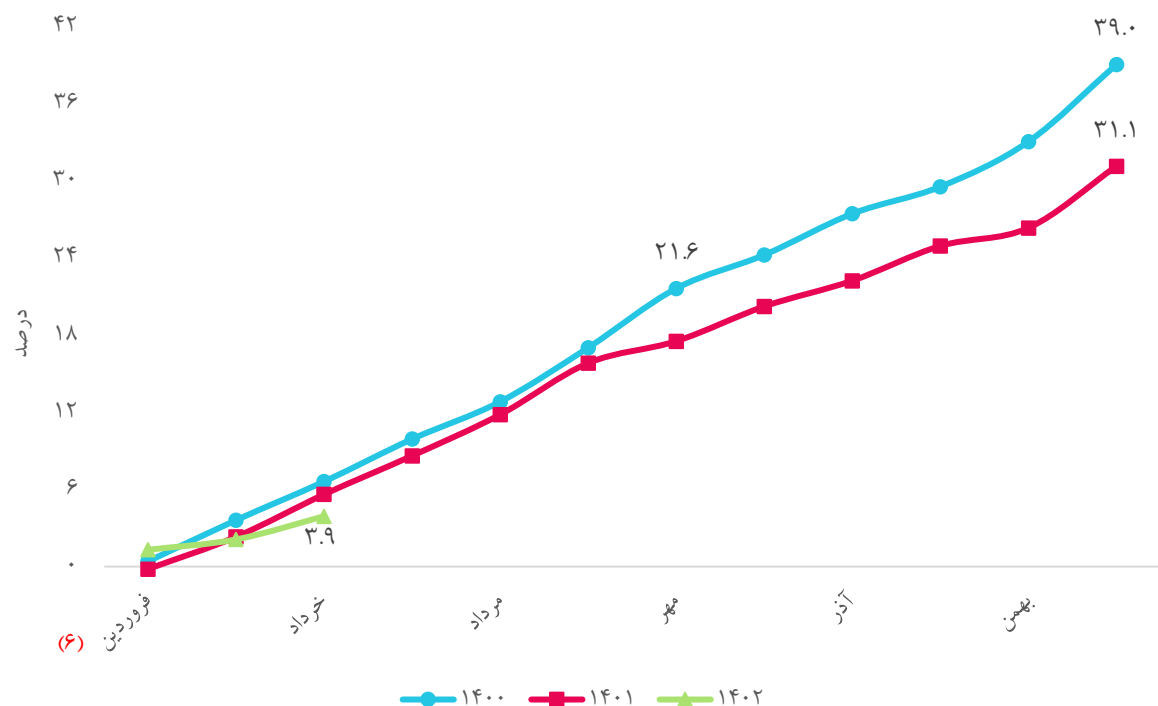


نرخ‌های دلار آزاد، سامانه نیما و تفاوت آن‌ها



نقدینگی کل کشور

رشد نقدینگی نسبت به پایان سال قبل



به دنبال تدوین و اجرای برنامه پولی و تعیین هدف رشد نقدینگی برای سال‌های ۱۴۰۱ و ۱۴۰۲ در کنار پیگیری جدی سیاست کنترل مقداری رشد ترازنامه بانک‌ها و جریمه بانک‌های متخلف از حدود تعیین شده از طریق افزایش نسبت سپرده قانونی، نرخ رشد دوازده‌ماهه نقدینگی در پایان خردادماه ۱۴۰۲ با ۸.۸ واحد درصد تنزل نسبت به دوره مشابه سال قبل (معادل ۳۷.۸ درصد در خردادماه ۱۴۰۱) به ۲۹.۰ درصد کاهش یافت.

عملکرد تجارت خارجی کشور

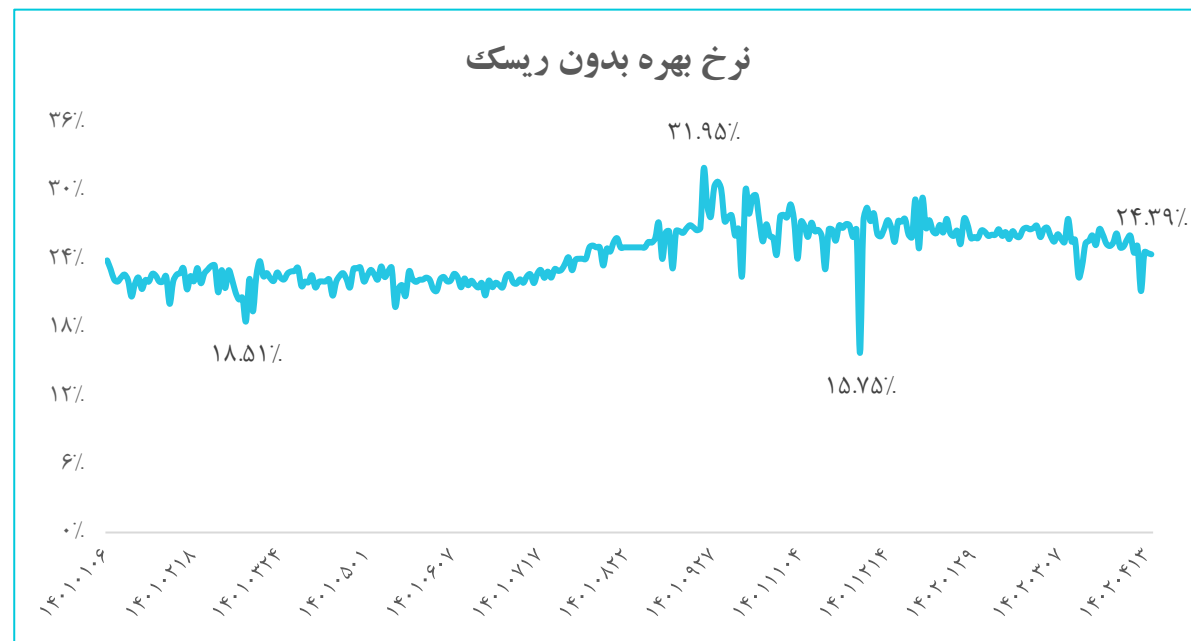
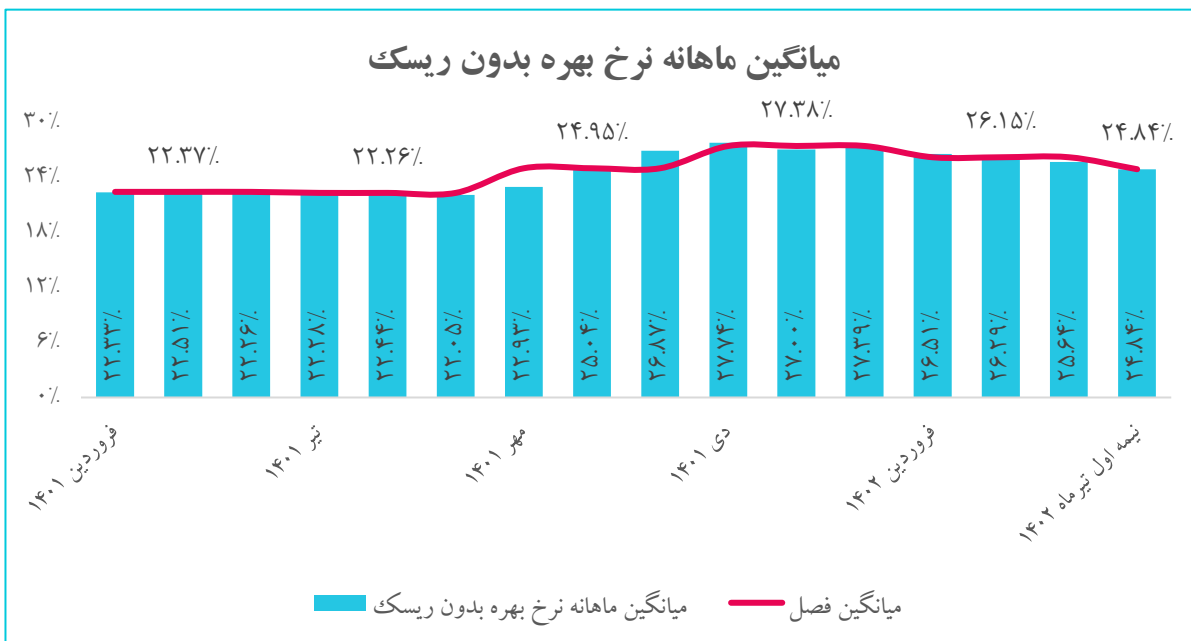
- تراز تجاری کشور در سه ماهه نخست سال ۱۴۰۲ مبلغ منفی ۱۵۵۷ میلیون دلار، ارزش صادراتی کشور اگرچه متاثر از تورم جهانی کاهش (معادل ۸.۸ درصد) پیدا نمود، لیکن از لحاظ وزنی ۲۴.۴ درصد روند صعودی را طی کرد.
- کشورهای چین، عراق، ترکیه، امارات متحده عربی و هند ۵ کشور عمده مقصد صادراتی ایران طی سه ماهه نخست سال جاری بوده‌اند، که ۷۵.۸۷ درصد از ارزش کل صادرات ایران به مقصد ۵ کشور فوق‌الذکر بوده است.
- کشورهای عمده طرف معامله واردات طی سه ماهه نخست سال ۱۴۰۲ را امارات متحده عربی، چین، ترکیه و هند بوده که ۷۶.۴۶ درصد از ارزش کل کالاهای وارداتی به این ۵ کشور اختصاص داشت.

عملکرد تجارت خارجی در سه ماهه نخست سال ۱۴۰۲

فعالیت بدون تجارت چمدانی	سه ماهه نخست سال ۱۴۰۱		سه ماهه نخست سال ۱۴۰۲		درصد تغییرات دوره مشابه	
	وزن (هزار تن)	ارزش (میلیون دلار)	متوسط قیمت (تن / دلار)	وزن (هزار تن)	ارزش (میلیون دلار)	متوسط قیمت (تن / دلار)
صادرات قطعی کالاهای غیرنفتی	۲۸,۵۲۸	۱۳,۶۷۱	۴۷۹	۳۵,۴۹۵	۱۲,۴۶۲	۳۵۱
واردات	۸,۴۷۲	۱۳,۲۵۲	۱,۵۶۴	۸,۵۵۷	۱۴,۰۱۹	۱,۶۳۸
تجارت	۳۷,۰۰۰	۲۶,۹۲۳	۷۲۸	۴۴,۰۵۲	۲۶,۴۸۱	۶۰۱
تراز تجاری	۲۰,۰۵۶	۴۱۹	۲۱	۲۶,۹۳۸	(۱,۵۵۷)	(۵۸)

نرخ بهره بدون ریسک

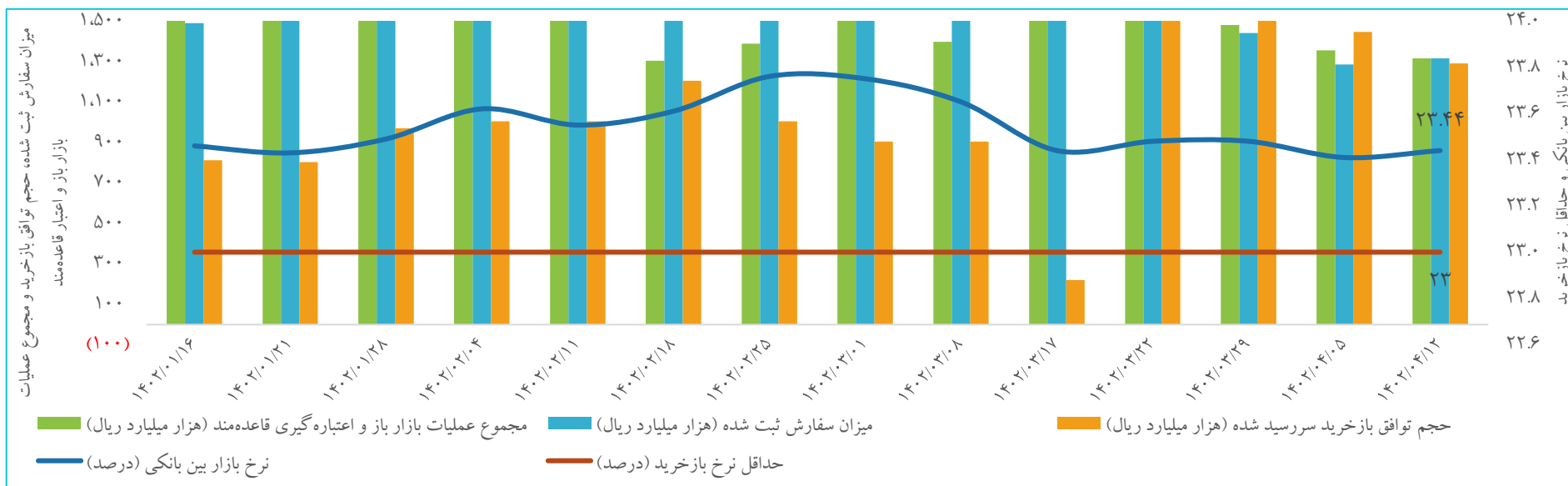
□ نرخ بهره بدون ریسک در نیمه اول تیرماه به نرخ ۲۴.۳۹ درصد برگشت، میانگین نرخ بهره بدون ریسک برای نیمه اول تیرماه ۲۴.۸۴ درصد ثبت شد و افتی ۰.۸ درصدی نسبت به خردادماه را تجربه کرد.



بازار بدهی

□ در آخرین جلسه از عملیات بازار باز، نرخ بازار بین بانکی با ۰.۰۳ درصد رشد به ۲۳.۴۴ درصد رسید و این نرخ برای پنجمین هفته متوالی در این کانال باقی ماند. بنابراین، به نظر می‌رسد که نرخ مذکور تا حدودی در این کانال به ثبات رسیده است. افزایش نسبی نرخ بهره بین بانکی در شرایطی رقم خورد که این هفته بانک مرکزی فعالیتی در بازار بین بانکی نداشت و پولی در این بازار تزریق نکرد؛ اتفاقی که از بهمن‌ماه سال گذشته به این سو بی‌سابقه بوده است.

سیاست پولی بانک مرکزی و نرخ‌ها



نهادها و محصولات صنعت دام و طیور

وزیر جهاد کشاورزی از ابلاغ دستورالعمل اجرایی طرح کشاورزی قراردادی در آینده‌ای نزدیک خبر داده است.

وزیر جهاد کشاورزی گفت: ۲۵۰۰ میلیارد تومان برای خرید برنج مازاد شمال توسط شرکت بازرگانی دولتی ایران مصوب شده است. معاون وزیر جهاد کشاورزی با اعلام این خبر گفت که واردات برنج معمولاً سه ماه قبل از برداشت و سه ماه بعد از برداشت محصول ممنوع است، اما با توجه به پتانسیل و ذخایر استراتژیک برنج به لحاظ سرانه مصرف، واردات برنج تا اطلاع بعدی ممنوع خواهد شد.

در خردادماه سال جاری تعداد ۶۸.۴ میلیون رأس دام سبک شامل ۵۱.۳ میلیون رأس «گوسفند و بره» و ۱۷.۲ میلیون رأس «بز و بزغاله» در دامداری‌های کشور موجود بود که در مقایسه با زمان مشابه سال ۱۴۰۱، تعداد دام سبک نزدیک به ۷.۱ درصد، تعداد گوسفند و بره ۷.۳ و تعداد بز و بزغاله ۶.۵ درصد کاهش یافته است. در فصل بهار سال ۱۴۰۲ بیش از ۴.۶ میلیون رأس «گوسفند و بره» و نزدیک به ۱.۴ میلیون رأس «بز و بزغاله» پروار شد که نسبت به مدت مشابه فصل سال قبل به ترتیب ۲۰.۸ و ۱۷.۵ درصد کاهش داشته است.

نبود نظارت بر گلوگاه‌های توزیع مرغ در تهران موجب شده است قیمت مرغ دوباره نسبت به روزهای گذشته افزایش یابد.

برای ترمیم اقتصاد و جبران خلأ درآمدی نانوایان، تصمیم بر افزایش کمک هزینه نانوایان از ۳۰ درصد به ۴۰ درصد گرفته شد.

قیمت‌های داخلی برخی از نهادها و محصولات صنعت دام و طیور

کالا	واحد سنجش	آخرین قیمت	بازده هفتگی
گندم*	ریال / کیلو گرم	۱۵۴,۷۵۰	۳.۳٪
کنجاله سویا	ریال / کیلو گرم	۱۷۴,۵۵۰	۱.۵٪
ذرت	ریال / کیلو گرم	۱۰۷,۵۵۰	۳.۹٪
جو	ریال / کیلو گرم	۹۹,۷۵۰	۰.۰٪
جوجه یکروزه گوشتی	ریال / قطعه	۱۹۲,۰۰۰	(۷.۱٪)
مرغ زنده	ریال / کیلو گرم	۶۰۰,۱۳۳	۲.۱٪
مرغ کشتار	ریال / کیلو گرم	۸۰۷,۹۵۷	۲.۲۱٪
جوجه یکروزه تخمگذار	ریال / قطعه	۲۰۷,۵۰۰	۲.۵٪
تخم مرغ	ریال / کیلو گرم	۳۵۳,۷۸۶	۶.۱٪
دام کشتار	ریال / کیلو گرم	۳,۲۹۰,۷۶۹	۲.۶٪
دام زنده	ریال / کیلو گرم	۱,۶۱۸,۴۳۸	۳.۱٪

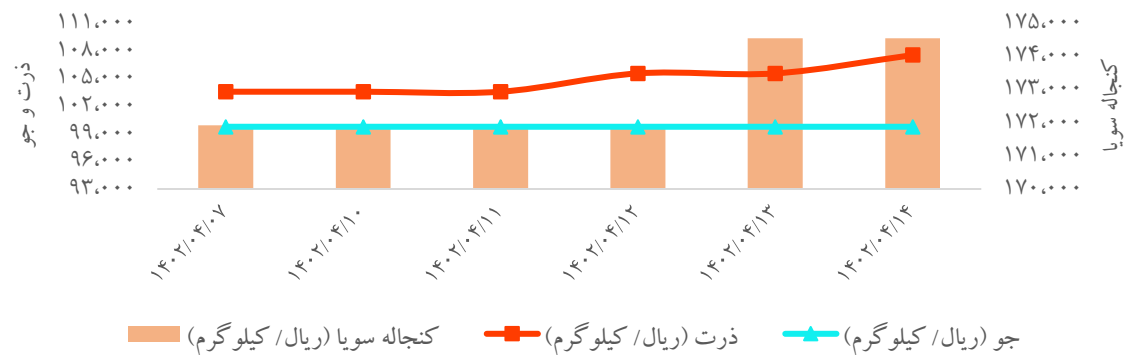
* بازدهی گندم به علت عدم انتشار اطلاعات در وبسایت itpnews، از ۳۰ خردادماه تا ۱۴ تیرماه می‌باشد.

نهادها و محصولات صنعت دام و طیور

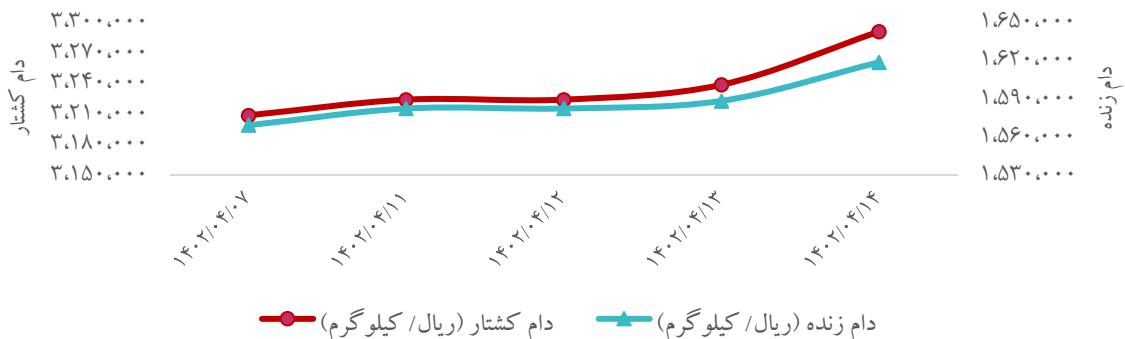
روند هفتگی قیمت جوجه یکروزه گوشتی، مرغ زنده و کشتار



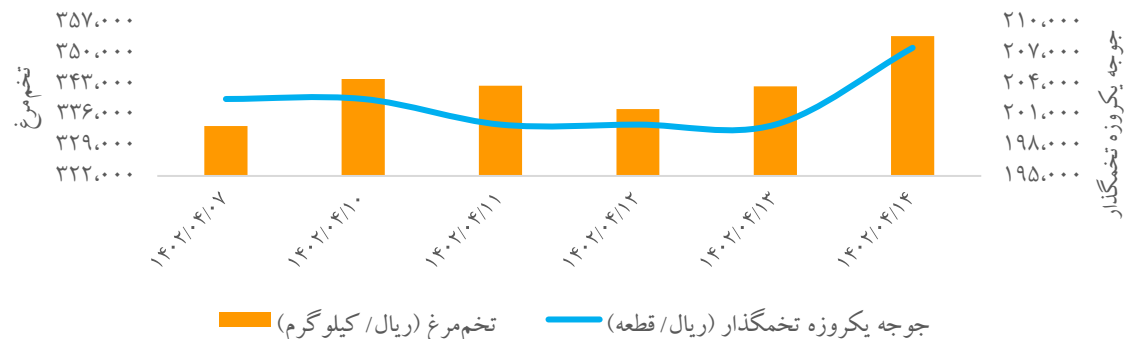
روند هفتگی قیمت انواع نهاده‌های کشاورزی



روند هفتگی قیمت دام زنده و کشتار



روند هفتگی قیمت جوجه یکروزه تخمگذار و تخم مرغ



مهم‌ترین اخبار در حوزه دانش‌بنیان‌ها و استارت‌آپ‌ها

- ❑ رئیس کل بانک مرکزی اعلام کرد خط اعتباری ۵۰۰ میلیون دلاری برای تأمین نیاز ارزی شرکت‌های دانش‌بنیان در سال جاری اختصاص می‌یابد. فرزین همچنین به افزایش اعطای تسهیلات ریالی به این دست شرکت‌ها اشاره کرد.
- ❑ درگاه ملی مجوزها با صدور اطلاعیه‌ای از توقف موقت ثبت درخواست مجوز پروانه کسب معاملات املاک و کارت مشاوره املاک به دلیل الزام به گذراندن دوره ثبت اسناد و املاک خبر داد.
- ❑ ۱۹ سایت فروش بلیت هواپیما به دلیل گران‌فروشی مسدود شدند. پیش از این مجوز علی‌بابا به همین دلیل برای مدتی تعلیق شده بود.
- ❑ سخنگوی سازمان امور مالیاتی با بیان اینکه مجموع تراکنش‌های واریزی برای ۱۲۳ اینفلوئنسر در سال ۱۴۰۰ بیش از ۲.۳ همت بوده است، گفت: برای این افراد حدود ۱۷ میلیارد تومان مالیات تشخیص داده شده که ۲۳ نفر از اینفلوئنسرهای این مالیات را پذیرفتند.
- ❑ شرکت مخابرات ایران، صحت نامه عدم تمدید اعتبار پروانه «ارائه خدمات تلفن همراه، تلفن ثابت و ارتباطات داده‌ها» را تأیید کرد.
- ❑ شرکت ارتباطات زیرساخت با انتشار اطلاعیه‌ای، مدعی شد که به دلیل محدودیت‌های روبه‌گسترش گوگل برای کاربران ایرانی، استفاده از سرویس جستجوی گوگل با اختلال روبه‌رو شده است.
- ❑ هجدهمین رویداد فیناپ ۱۵ تیرماه ۱۴۰۲ با موضوع API و تفکر پلتفرمی به صورت هیبرید (آنلاین و حضوری) برگزار شد.
- ❑ نخستین همایش فرصت‌های ایران در عصر دیجیتال (IDEAS) طی روزهای ۲۵ و ۲۶ تیرماه به منظور شناخت چالش‌ها، راهکارها و نیازهای کسب‌وکارها در بازارهای جدید برگزار می‌شود.
- ❑ در ادامه جنگ تجاری آمریکا و چین، حالا پکن در تصمیمی مهم محدودیت‌هایی را علیه صادرات دو ماده خام حیاتی در صنعت تراشه‌سازی در نظر گرفته است. بر این اساس، از ماه آینده برای صادرات گالیوم و ژرمانیوم به کشورهای دیگر باید مجوزهای ویژه‌ای دریافت شود. گزارشی از وال استریت ژورنال ادعا می‌کند که ایالات متحده می‌خواهد در ادامه جنگ اقتصادی خود با چین، جلوی فروش خدمات ابری به شرکت‌های فعال در این کشور (از جمله آمازون و مایکروسافت) را بگیرد.
- ❑ برخی از بزرگ‌ترین شرکت‌های اروپایی با انتقاد از قانون موسوم به «قانون هوش مصنوعی» (AI Act) که ماه گذشته تصویب شد، مدعی شده‌اند که AI Act بی‌فایده است و می‌تواند تأثیر منفی روی رقابت در این زمینه داشته باشد.
- ❑ فرانسه یکی از برترین هاب‌های تکنولوژی در اروپا محسوب می‌شود و اصلی‌ترین اکوسیستم استارت‌آپی اروپاست که در سال ۲۰۲۲ بیشتر از سال گذشته خود، جذب سرمایه کرده است.



شناسنامه و بیانیه سلب مسئولیت

بیانیه سلب مسئولیت

این گزارش صرفاً جهت اطلاع فعالین بازارها تهیه شده است و محتوای آن نباید به تنهایی جهت اتخاذ تصمیمات سرمایه‌گذاری مورد استفاده قرار گیرد و مسئولیت صحت و کفایت اطلاعات افشا شده توسط سازمان‌ها و نهادهای ناشر اطلاعات با استفاده‌کنندگان محترم گزارش است.

شناسنامه

محتوای سری گزارش‌های "تحلیل بازارها به صورت هفتگی"، حاصل تلاش "سرکار خانم دکتر علیمردانی" از تحلیل‌گران سازمان اقتصادی کوثر است.

راهبری و نظارت: جناب آقای دکتر جعفری