

سازمان اقتصادی کوثر



اقتصادی
شرکت سرمایه گذاری آوانوین
(سهامی عام)



سبذگردان فراز

هفته نامه خبری - تحلیلی اقتصاد ایران و جهان

شماره گزارش: ۴۳

تاریخ گزارش: ۱۴۰۲/۰۴/۲۳



اقتصاد جهان

مهم‌ترین اطلاعات اقتصادی بین‌المللی در هفته جاری و آتی



محصولات پتروشیمی و کرک اسپرد فرآورده‌های نفتی



نرخ تورم مصرف‌کننده در جهان



شاخص‌های کالایی و فلزات پایه



نرخ بهره کشورهای منتخب و اوراق قرضه ایالات متحده



کالاهای کشاورزی



بورس‌های اصلی منطقه و جهان



بازار رمز ارزها



طلای جهانی و ارزها



شاخص مدیران خرید صنعتی در جهان



نفت خام و گاز طبیعی



مهم‌ترین اطلاعات اقتصادی بین‌المللی در هفته جاری

- ❑ با وجود کاهش عرضه نفت از سوی تولیدکنندگان بزرگ نفت در جهان که می‌تواند بازار را با کمبود عرضه مواجه کند، کامربانک پیش‌بینی خود از قیمت نفت در سال‌های ۲۰۲۳ و ۲۰۲۴ را کاهش داد که نشان‌دهنده بدبینی در بازار نسبت به چشم‌انداز اقتصادی در جهان است.
- ❑ کنفرانس تجارت و توسعه سازمان ملل متحد اعلام کرد به علت شوک‌های ژئوپلیتیک و اقتصادی که اعتماد سرمایه‌گذاران در سراسر جهان را تخریب کرده است، فضای سرمایه‌گذاری بین‌المللی در سال گذشته بسیار غم‌انگیز بود.
- ❑ فدرال رزرو ایالات متحده آمریکا آغاز رکود در اقتصاد این کشور در اواخر سال جاری میلادی (در اثر سخت‌تر شدن شروط اعتباری بانک‌ها) را پیش‌بینی کرد.
- ❑ شرکت نفت و گاز فرانسوی توتال انرژی نگرانی خود را از احتمال توقف صادرات نفت آمریکا و وارد آمدن شوک بزرگ به بازار انرژی اروپا در سایه تحریم روسیه ابراز داشت. همچنین اعلام کرد حتی اگر مخازن ذخیره‌سازی اروپا پر باشد، این اتحادیه با کمبود گاز مواجه می‌شود و باید به صرفه‌جویی ادامه دهد تا از بحران بعدی پیشگیری کند.
- ❑ افزایش نرخ بهره با هدف کنترل تورم در انگلیس باعث شده هزینه خرید وام مسکن به میزان قابل توجهی افزایش یابد.
- ❑ در ماه مه تولید صنعتی آلمان به شکل غیرمنتظره‌ای کاهش یافته و به گسترش نگرانی‌ها نسبت به طولانی‌تر شدن رکود در این بزرگ‌ترین اقتصاد اروپا منجر شده است.
- ❑ منابع آبی در دسترس ایتالیا در سال ۲۰۲۲ به علت افزایش دما و بارندگی کم‌تر از میانگین ۳۰ ساله، به پایین‌ترین حد خود رسیده است.
- ❑ اقتصاد ۱۸ تریلیون دلاری چین در طیف وسیعی از بخش‌ها با مشکل مواجه شده است. داده‌های منتشر شده در پایان ماه ژوئن نشان داد که فعالیت‌های تولیدی دوباره کاهش یافته و صادرات نیز افت کرده است. از آنجا که در دسامبر ۲۰۲۱ به رکورد ۳۴۰ میلیارد دلار رسید، صادرات در ماه مه به ۲۸۴ میلیارد دلار کاهش یافت.
- ❑ وزیر انرژی ترکیه، اعلام کرد که دولت آنکارا قصد دارد تا سال ۲۰۵۰ ظرفیت تولید ۲۰ هزار مگاوات برق هسته‌ای را در داخل ترکیه ایجاد کند.
- ❑ نرخ اجاره مسکن در ترکیه نسبت به سال گذشته ۲ برابر شده و باعث شده تا دولت ترکیه قانون پیشین خود را دوباره فعال و محدودیت افزایش ۲۵ درصدی سالانه اجاره‌بها را اعمال کند.

مهم‌ترین اطلاعات اقتصادی بین‌المللی در هفته جاری و آتی

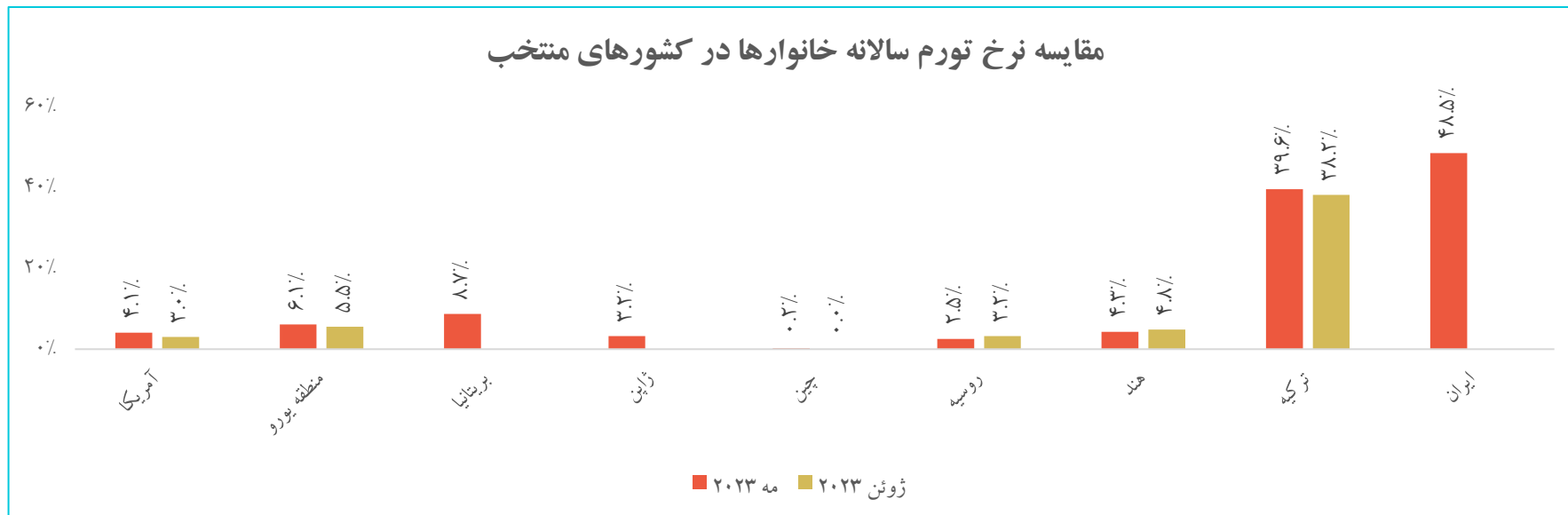
مهم‌ترین اطلاعات اقتصادی بین‌المللی در هفته آتی

تاریخ انتشار	رویداد	میزان قبلی	میزان پیش‌بینی شده
۱۴۰۲/۰۴/۲۳	سخنرانی رئیس فدرال رزرو (آمریکا)	-	-
۲۳ تیرماه تا ۲۷ تیرماه	نشست گروه ۲۰	-	-
	نرخ GDP فصلی (چین)	۴.۵٪	۷.۱٪
۱۴۰۲/۰۴/۲۶	تولید صنعتی (چین)	۳.۵٪	۲.۶٪
	نرخ خرده‌فروشی سالانه (چین)	۱۲.۷٪	۳.۴٪
	سخنرانی رئیس بانک مرکزی (منطقه یورو)	-	-
۱۴۰۲/۰۴/۲۷	تولید صنعتی (آمریکا)	(۰.۲٪)	۰٪
۱۴۰۲/۰۴/۲۸	نرخ تورم CPI سالانه (بریتانیا)	۸.۷٪	۸.۲٪
۱۴۰۲/۰۴/۲۹	تقاضای بیمه بیکاری (آمریکا)	۲۳۷K	۲۴۵K

مهم‌ترین اطلاعات اقتصادی بین‌المللی در هفته جاری

تاریخ انتشار	رویداد	میزان قبلی	میزان پیش‌بینی شده	میزان تحقق شده
۱۴۰۲/۰۴/۱۶	نرخ بیکاری (آمریکا)	۳.۷٪	۳.۶٪	۳.۶٪
۱۴۰۲/۰۴/۱۹	نرخ تورم CPI سالانه (چین)	۰.۲٪	۰.۲٪	۰٪
۱۴۰۲/۰۴/۲۰	وام‌های جدید اعطا شده در سیستم بانکی (چین)	۱۳۶۰B	۲۳۰۰B	۳۰۵۰B
۱۴۰۲/۰۴/۲۱	نرخ تورم CPI سالانه (آمریکا)	۴٪	۳.۱٪	۳٪
۱۴۰۲/۰۴/۲۲	نرخ GDP ماهانه (بریتانیا)	۰.۲٪	(۰.۳٪)	(۰.۱٪)
	تقاضای بیمه بیکاری (آمریکا)	۲۴۹K	۲۵۱K	۲۳۷K

نرخ تورم مصرف‌کننده در جهان



نرخ تورم مصرف‌کننده ایالات متحده آمریکا در ماه ژوئن به صورت ماهانه با ۰.۱ واحد درصد رشد به ۰.۲ درصد و به صورت سالانه با ۱.۱ واحد درصد افت به ۳ درصد (کاهش بیش از حد انتظار فعالان بازار یعنی ۳.۱ درصد و پایین‌ترین سطح ۲ سال اخیر) رسیده‌اند. محرک‌های اصلی کاهش تورم از جمله کاهش هزینه‌های مواد خوراکی و انرژی بودند. کارشناسان تاکید دارند که این کاهش می‌تواند در ماه‌های آتی بر توقف سیاست‌های انقباضی فدرال رزرو اثر بگذارد و بازارهای جهانی را در مسیر تازه‌تری قرار دهد.

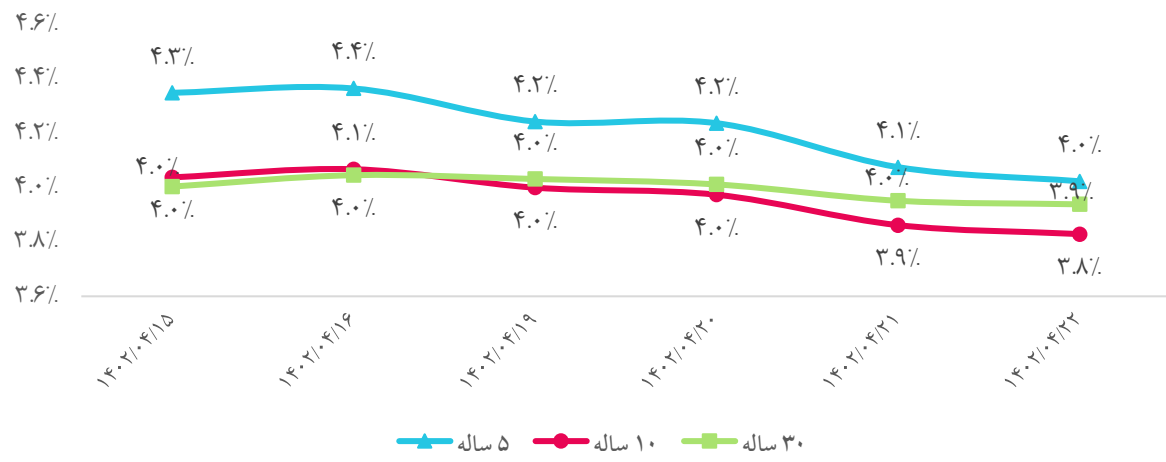
نرخ تورم مصرف‌کننده چین در ماه ژوئن به صورت ماهانه به منفی ۰.۲ درصد (بدون تغییر نسبت به ماه قبل) و به صورت سالانه با ۰.۲ واحد درصد افت به صفر (پایین‌ترین سطح از فوریه ۲۰۲۱) رسیده‌اند. در این وضعیت اقتصاددانان چین نسبت به تورم منفی و آغاز رکود هشدار داده‌اند و سبب شده مقامات راهکارهای مناسبی را در جهت بهبود روند اقتصادی این کشور در ماه‌های آتی به کار گیرند.

نرخ بهره کشورهای منتخب و اوراق قرضه ایالات متحده

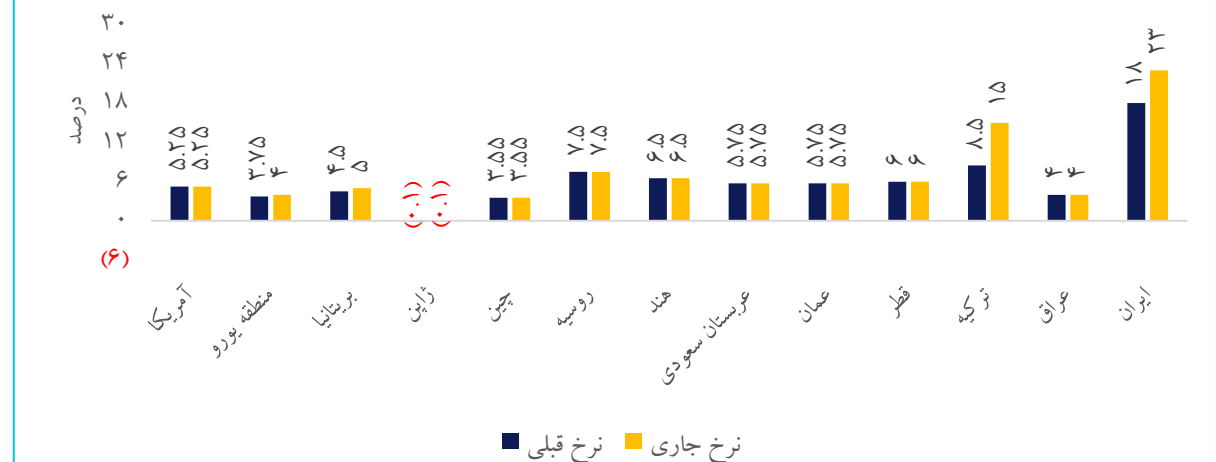
سرد شدن فشارهای قیمتی در ایالات متحده، از یک سو، رویکرد جنگ طلبانه‌ی فدرال رزرو را برای تشدید بیشتر نرخ بهره تعدیل می‌کند و از سوی دیگر، پس از افزایش ۲۵ واحد درصدی مورد انتظار فدرال رزرو در ماه ژوئیه، احتمال تداوم افزایش نرخ را کاهش می‌دهد. گفتنی است در اوایل این هفته، چندین سیاست‌گذار فدرال رزرو، سیگنال‌های آشکاری را درباره‌ی چشم‌انداز نرخ بهره‌ی فدرال رزرو ارائه کردند. بازارها هم‌اکنون منتظر گزارش شاخص قیمت تولیدکننده‌ی ایالات متحده و داده‌های هفتگی مطالبات بیکاری هستند تا به سرنرخ‌های بیشتری در مورد احساسات فدرال رزرو دست یابند.

بازدهی هفتگی اوراق قرضه خزانه‌داری ۵ ساله، ۱۰ ساله و ۳۰ ساله ایالات متحده نزولی بودند.

روند اوراق قرضه خزانه‌داری ایالات متحده آمریکا



مقایسه نرخ بهره در کشورهای منتخب



بورس‌های اصلی منطقه و جهان

شاخص‌های سهام در نقاط مختلف جهان

منطقه / کشور	شاخص	آخرین مقدار شاخص	بازده هفتگی
آمریکا	Dow Jones	۳۴,۴۱۷	۱.۵٪
	S&P 500	۴,۴۹۸	۲.۰٪
	Nasdaq Composite	۱۴,۰۶۶	۲.۸٪
اروپا	Euro Stoxx 50	۴,۴۰۵	۴.۳٪
	FTSE 100	۷,۴۵۴	۲.۴٪
	DAX	۱۶,۱۵۸	۴.۱٪
	CAC 40	۷,۳۸۳	۴.۲٪
روسیه	Moex	۲,۸۹۷	۳.۳٪
آسیای شرقی و جنوبی	Nikkei 225	۳۲,۴۱۹	(۱.۱٪)
	Hang Seng	۱۹,۳۵۱	۴.۴٪
	S&P/ASX 200	۷,۲۴۷	۱.۲٪
	MSCI	۲,۹۸۷	۰.۹٪
	Shanghai Composite	۳,۲۳۶	۱.۰٪
غرب آسیا	Nifty 50	۱۹,۴۱۴	(۰.۴٪)
	Tadawul All Share	۱۱,۷۰۸	۰.۹٪
	DFM General	۳,۹۸۷	۱.۶٪
	BIST 100	۶,۳۷۴	۳.۸٪
آفریقا	FTSE/JSE All Share	۷۷,۳۱۷	۴.۳٪

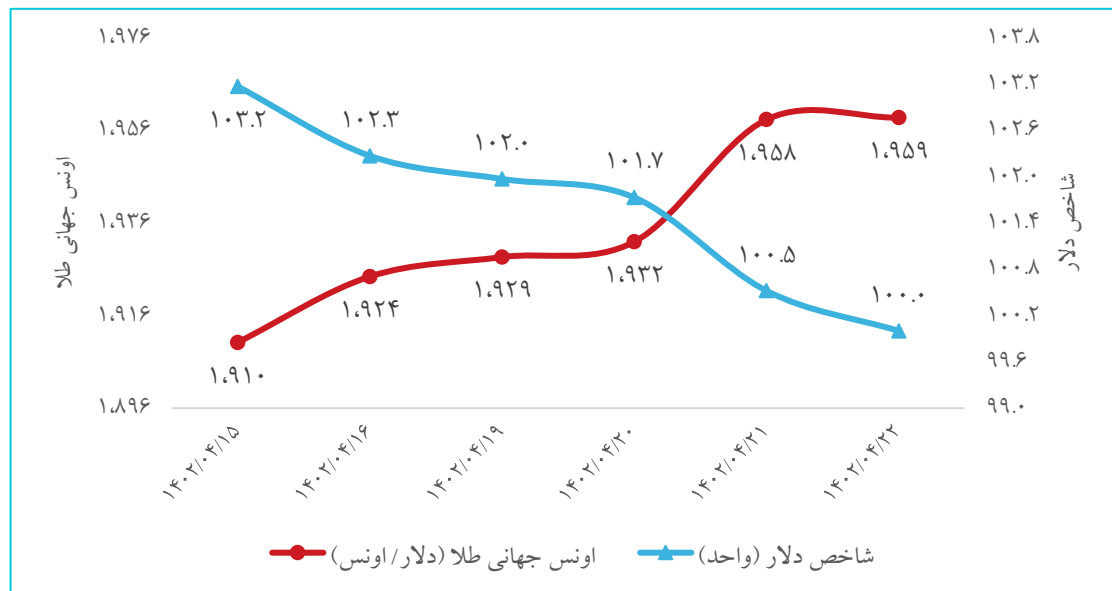
□ در هفته جاری به دنبال افت نرخ تورم مصرف کننده (سالانه) ایالات متحده در ماه ژوئن، کاهش نگرانی‌ها از رکود اقتصاد جهانی و خوشبینی سرمایه‌گذاران از اینکه نرخ‌های بهره دیگر افزایش نخواهد یافت بلکه اواخر سال جاری نرخ‌ها پایین آورده خواهد شد و شرایط به ثبات می‌رسد، شاخص‌های سهام در اکثر نقاط مختلف جهان بازدهی هفتگی مثبت داشته‌اند.

طلای جهانی و ارزها

با انتشار آمار تورم ایالات متحده که رقمی کمتر از انتظار بود، احتمال پایان زود هنگام سیاست‌های انقباضی پولی فدرال رزرو افزایش یافت که این امر منجر به کاهش بیشتر شاخص دلار شد و در پی آن قیمت اونس جهانی طلا رشد نمود. با این وجود، در صورتی که برخی جریان‌های مخاطره‌آمیز پیرامون رشد اقتصادی چین، از دلار آمریکا حمایت کنند، کاهش قیمت اونس جهانی طلا امری محتمل و بدیهی خواهد بود.

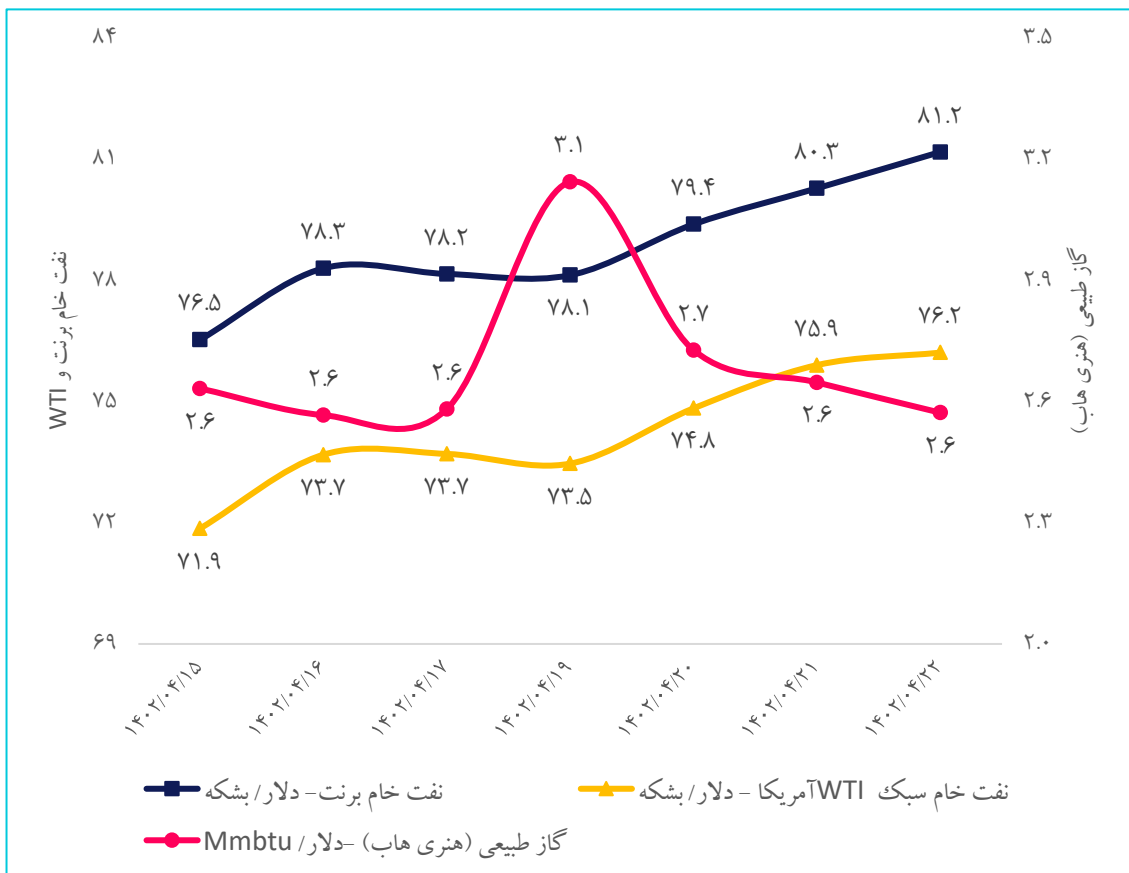
تغییرات بازار جهانی طلا و ارزها

بازده هفتگی	آخرین قیمت	طلا و ارز
۲.۵٪	۱,۹۵۹	اونس جهانی طلا (دلار/ اونس)
(۳.۱٪)	۱۰۰.۰	شاخص دلار
۲.۶٪	۱,۹۶۰	قیمت جهانی هر اونس طلا در مقابل دلار آمریکا (XAU/USD)
۲.۸٪	۱.۱۱۹	ارزش یورو به دلار
۲.۹٪	۱.۳۱	ارزش پوند به دلار
(۴.۰٪)	۱۳۸.۲۶	ارزش دلار به ین ژاپن
(۱.۳٪)	۷.۱۶	ارزش دلار به یوان چین
۰.۰۴٪	۲۶.۱۲	ارزش دلار به لیر ترکیه



نفت خام و گاز طبیعی

روند قیمت‌های جهانی نفت و گاز طبیعی



به دنبال کاهش تولید روسیه و عربستان به عنوان بزرگترین صادرکنندگان نفت دنیا، پایین آمدن ارزش دلار و امید به افزایش تقاضا در کشورهای در حال توسعه و چین، قیمت‌های نفت خام با ادامه رشد هفتگی همراه بودند.

آژانس بین‌المللی انرژی اعلام کرد تولید روزانه نفت ایران در پنجمین ماه سال جاری میلادی ۸۰ هزار بشکه افزایش یافته و به ۲۸۷۰ هزار بشکه رسیده است. اوپک انتظار دارد رشد تقاضا در سال آینده میلادی آهسته‌تر شود اما همچنان بالاتر از حد متوسط باشد.

قیمت گاز طبیعی ایالات متحده با کاهش موج گرمایی، کاهش یافت و تقاضای تهویه مطبوع و سوزاندن برق را کاهش داد. همچنین قیمت گاز طبیعی به دلیل افزایش بیش از حد تقاضا در آمریکا بزرگترین رشد ماهانه خود در نزدیک به یک سال اخیر را در ماه ژوئن تجربه کرد و ۲۴ درصد افزایش یافت.

آمارهای موسسه ریفینیتیو نشان می‌دهد که صادرات گاز LNG آمریکا در ماه ژوئن نسبت به ماه قبل از آن ۱۰ درصد کاهش یافته و به ۶.۸۲ میلیون تن رسیده است. دلیل این کاهش، انجام عملیات نگهداری و تعمیرات در تاسیسات گازی آمریکا و کاهش تقاضا از سوی کشورهای عضو اتحادیه اروپا بوده است.

محصولات پتروشیمی و کرک اسپرد فرآورده‌های نفتی

□ شاخص محصولات پتروشیمی با رشد ۳ درصدی به ۱۱۴.۲ واحد رسیدند.

□ قیمت اوره در اکثر مناطق در پی افزایش تقاضا از سوی واردکنندگان و تاجران و همچنین عرضه‌ی محدودتر، افزایش یافت. خشکسالی و کم‌آبی در چین، افزایش تقاضا برای زغال سنگ حرارتی در چین را به دنبال دارد که می‌تواند منجر به افزایش قیمت آن و به تبع آن حمایت از افزایش قیمت متانول و اوره در چین باشد.

کرک اسپرد فرآورده‌های نفتی

فرآورده	آخرین نرخ (دلار/ بشکه)	رشد هفتگی
میانگین قیمت نفت	۷۹	۳٪
نفتا	(۱۰)	(۱۴٪)
بنزین	۱۹	۱۱٪
نفت سفید	۲۳	۳٪
گازوئیل	۲۲	۴٪
میعانات	۶۷	۴٪
نفت کوره	(۲)	(۳۵٪)

قیمت‌های جهانی محصولات پتروشیمی

محصول پتروشیمی	آخرین قیمت (دلار/تن)	بازده هفتگی
متانول آسیا - CFR چین	۲۶۰	۵٪
اوره - چین	۳۳۳	۷٪
بنزن - کره	۸۱۵	۷٪
اتیلن - کره	۷۳۰	۰٪
پلی اتیلن سبک - خلیج فارس	۹۰۱	۳٪
پلی اتیلن سنگین - خلیج فارس	۹۲۰	۳٪

شاخص‌های کالایی و فلزات پایه

- عوامل موثر بر شاخص بالتیک، شاخص شناورهای Capesize، Panamax و Supramax می‌باشند. در بجنوبه افزایش اندک فعالیت‌ها در تمام بخش‌های کشتیرانی، افت شاخص دلار، رشد بخش صنعت و امید به افزایش محرک‌های اقتصادی بیشتر از سوی چین، شاخص‌های کالایی رشد نمودند.
- رشد قیمت اکثر فلزات پایه به رغم ضعف اقتصاد چین و به دلیل افت شاخص دلار رخ داده که ممکن است پایدار نباشد. افت تقاضای فولاد در هفته جاری و کاهش تولید کارخانه‌ها در شمال چین موجب کاهش قیمت سنگ آهن شده است.

قیمت‌های جهانی فلزات پایه در بورس فلزات لندن

کالا	آخرین قیمت (دلار/تن)	بازده هفتگی
مس	۸,۶۹۰	۵.۰٪
آلومینیوم	۲,۲۸۲	۷.۰٪
روی	۲,۴۷۲	۴.۳٪
قلع	۲۹,۰۶۹	۵.۲٪
سرب	۲,۱۱۸	۳.۱٪
سنگ آهن ۶۲٪ (فوب چین)	۱۱۱.۰	(۱.۲٪)

شاخص‌های کالایی

شاخص	آخرین شاخص	بازده هفتگی
بالتیک خشک	۱,۰۹۱	۹.۶٪
کالا‌های اساسی در جهان (CRB)	۲۹۹	۲.۴٪
بورس فلزات لندن (LME)	۳,۷۸۱	۲.۱٪
کالا‌های اساسی گلدمن ساکس اس‌اند‌پی (S&P GSCI)	۳,۳۵۶	۲.۶٪

کالاهای کشاورزی

قیمت‌های جهانی کالاهای کشاورزی

کالا	واحد سنجش	آخرین قیمت	بازده هفتگی
گندم	دلار/ بوشل	۶۳۸.۴	(۲.۸٪)
دانه سویا	دلار/ بوشل	۱,۳۶۹.۴	۲.۰٪
کنجاله سویا	دلار/ تن	۳۹۹.۴	۲.۰٪
روغن سویا	دلار/ پوند	۶۱.۲	۳.۱٪
ذرت	دلار/ بوشل	۴۹۹.۴	(۱.۶٪)
جو	دلار/ بوشل	۴۱۱.۰	(۴.۲٪)
شکر	دلار/ پوند	۲۴.۰	۳.۴٪
برنج	دلار/ صد کیلو	۱۵.۳	۰.۹٪
گاو پرواری	دلار/ پوند	۲۴۴.۶	۰.۴٪
گاو زنده	دلار/ پوند	۱۷۶.۷	۰.۹٪
گوشت گاو	رنال برزیل / کیلو گرم	۱۷.۷	۱.۱٪
طیور	رنال برزیل / کیلو گرم	۵.۸	۰.۰٪
تخم مرغ	دلار/ دوجین	۱.۱	۴.۰٪
شیر	دلار/ CWT	۱۳.۹	(۰.۴٪)
ماهی سالمون	کرون نروژ / کیلو گرم	۱۱۲.۳	۱۰.۱٪

شاخص قیمت جهانی آژانس غذای سازمان ملل در ماه ژوئن به پایین‌ترین سطح طی دو سال گذشته رسید (شاخص قیمت فائو در ماه‌های مه و ژوئن به طور متوسط به ترتیب برابر با ۱۲۴ و ۱۲۲.۳ واحد بوده) که نتیجه پایین آمدن قیمت شکر، روغن‌های نباتی، غلات و حبوبات و لبنیات بود.

سازمان خواربار و کشاورزی ملل متحد پیش‌بینی کرد تولید غلات در جهان با ۱.۱ درصد رشد نسبت به سال گذشته به ۲۸۱۹ میلیارد تن در سال جاری خواهد رسید.

دلیل کاهش قیمت اکثر محصولات اساسی در بازارهای جهانی، افزایش عرضه در بازار است که بسیاری از محصولات تابستانه اکنون برداشت می‌شود و همچنین تمدید توافق صادرات از بندر دریای سیاه توسط روسیه و اوکراین.

تولید تخم‌مرغ در قفس تا سال ۲۰۳۶ در استرالیا متوقف می‌شود لذا این نگرانی وجود دارد که در صورت پیگیری سریع طرح حذف تدریجی تخم‌مرغ‌های تولید شده در قفس، قیمت تخم‌مرغ افزایش یابد.

بازار رمز ارزها

- کاهش نرخ تورم مصرف‌کننده در ایالات متحده، وضعیت رمز ارزها را به عنوان پوششی در برابر کاهش ارزش پول و فشارهای تورمی تقویت می‌کند. بانک استاندارد چارترد انگلیس، پیش‌بینی کرد که قیمت بیت‌کوین تا پایان سال‌های ۲۰۲۳ و ۲۰۲۴ به ترتیب به ۵۰ و ۱۲۰ هزار دلار خواهد رسید. این بانک می‌گوید: افزایش اخیر قیمت بیت‌کوین باعث خواهد شد تا استخراج‌کنندگان این ارز مجازی دست به احتکار بیت‌کوین بزنند.
- در هفته جاری با پیروزی ریپل در دادگاه، قیمت توکن XRP به مقدار قابل توجهی رشد کرد و ارزش بازار آن فراتر از بایننس کوین (BNB) شد. پس از پیروزی ریپل در دادگاه، حال صرافی ارزهای دیجیتال کوین‌بیس که قبلاً به دلیل شکایت ارائه شده توسط کمیسیون بورس و اوراق بهادار آمریکا تصمیم حذف ریپل را گرفته بود، اعلام کرد که ریپل را مجدداً لیست می‌کند.

تغییرات قیمت پنج رمز ارز اصلی تاثیرگذار از نظر سهم بازار

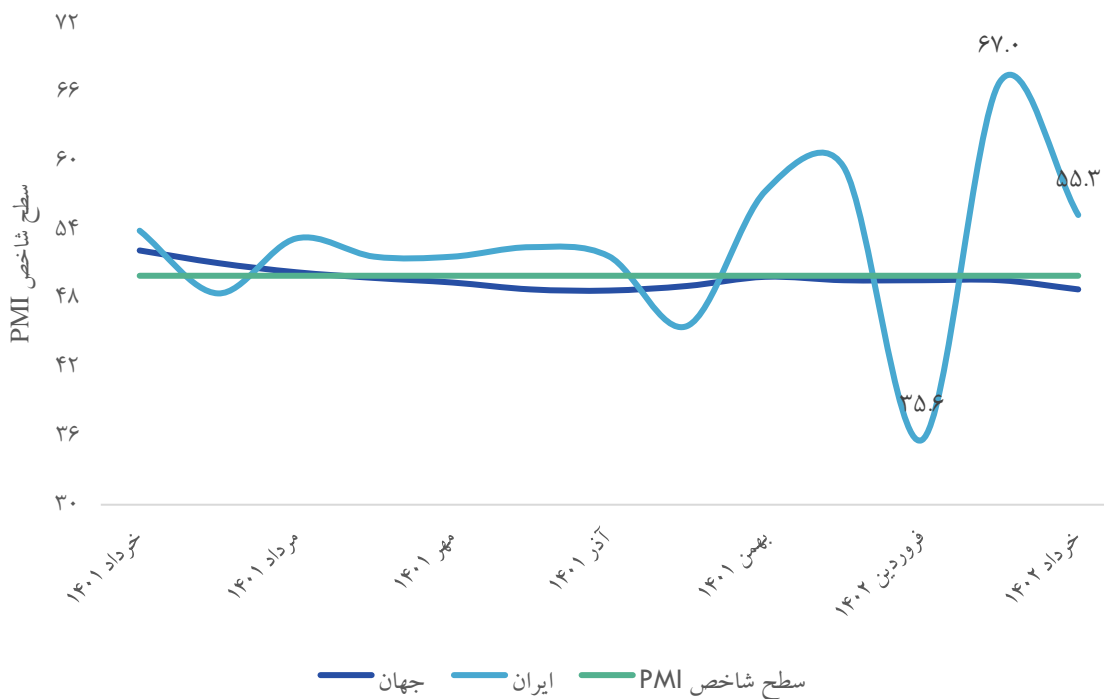
ارز	آخرین ارزش بازار (میلیارد دلار)	آخرین قیمت (دلار)	بازده هفتگی
بیت‌کوین (BTC)	۶۰۰.۳۸	۳۰,۹۲۶.۳	۳.۴٪
اتریوم (ETH)	۲۳۳.۹۲	۱,۹۴۹.۳	۵.۴٪
تتر (USDT)	۸۳.۴۱	۱.۰۰۰	(۰.۰۲٪)
یواس‌دی کوین (USDC)	۳۹.۲۵	۲۵۱.۷۷	۸.۴٪
ریپل (XRP)	۳۲.۰۱	۰.۶۰۷	۳۰.۹٪

شاخص مدیران خرید صنعتی در جهان

□ شاخص مدیران خرید صنعتی جهان با ۰.۸ واحد افت به ۴۹.۶ واحد در ماه ژوئن ۲۰۲۳ رسید که پایین‌ترین مقدار در ۶ ماه گذشته است. تولید جهانی شاهد انقباض مجدد است زیرا سفارشات جدید با سریع‌ترین نرخ در ۵ ماه گذشته کاهش یافته است.

□ خوش‌بینی کسب و کارها در ماه ژوئن کمتر شده است. اگرچه تولیدکنندگان همچنان افزایش تولید را در ماه آینده پیش‌بینی می‌کنند، اما درجه کلی مثبت بودن به پایین‌ترین حد خود از نوامبر گذشته رسیده است. در ماه ژوئن اخبار بهتری در زمینه عرضه و قیمت وجود داشت و میانگین زمان تحویل فروشنده برای پنجمین ماه متوالی کوتاه شده است. هزینه‌های مواد اولیه برای دومین ماه متوالی کاهش یافته و نرخ کاهش شدید در کشورهای توسعه‌یافته در مقایسه با هم‌تایان خود در بازارهای نوظهور وجود داشته است. میانگین قیمت‌های فروش نیز در ماه‌های مه و ژوئن کاهش متوالی داشته است.

روند شاخص مدیران خرید صنعت ساخت جهان و ایران



اقتصاد ایران

مهم ترین اطلاعات اقتصادی ایران در هفته جاری



نرخ بهره بدون ریسک



روند بازار سرمایه



بازار بدهی



معاملات بورس کالا و انرژی



نرخ بیکاری و مشارکت اقتصادی



صندوق های سرمایه گذاری



شاخص مدیران خرید (PMI) در ایران



مقایسه بازدهی بازار بورس با سایر بازارهای موازی



نهاده ها و محصولات صنعت دام و طیور



آخرین وضعیت دلار، طلا و سکه در بازار



مهم ترین اخبار در حوزه دانش بنیان ها و استارت آپ ها



مهم‌ترین اطلاعات اقتصادی ایران در هفته جاری

□ نظام بانکی در ۳ ماهه اول سال ۱۴۰۲، مبلغ ۹۲۱ همت تسهیلات پرداخت کرده است که از این میزان فقط ۲۵ همت سهم نهضت ملی مسکن است، در حالی که طبق قانون باید ۱۸۴.۲ همت تسهیلات به پروژه مسکن دولت تزریق می‌شد.

□ قانون دریافت حق بیمه از پروانه ساختمانی و بیمه کردن کارگران ساختمانی با تعلیق دو ساله به روال قبل برگشت.

□ تعرفه گاز مشترکان خانگی در هر پله مصرف در سال جاری نسبت به سال گذشته هیچ تغییری نکرده است ولی بازه هر پله افزایش یافته که بدین صورت مشترکان پرمصرف تا حدودی از تیررس سیاست‌های تنبیهی دولت خارج شده‌اند.

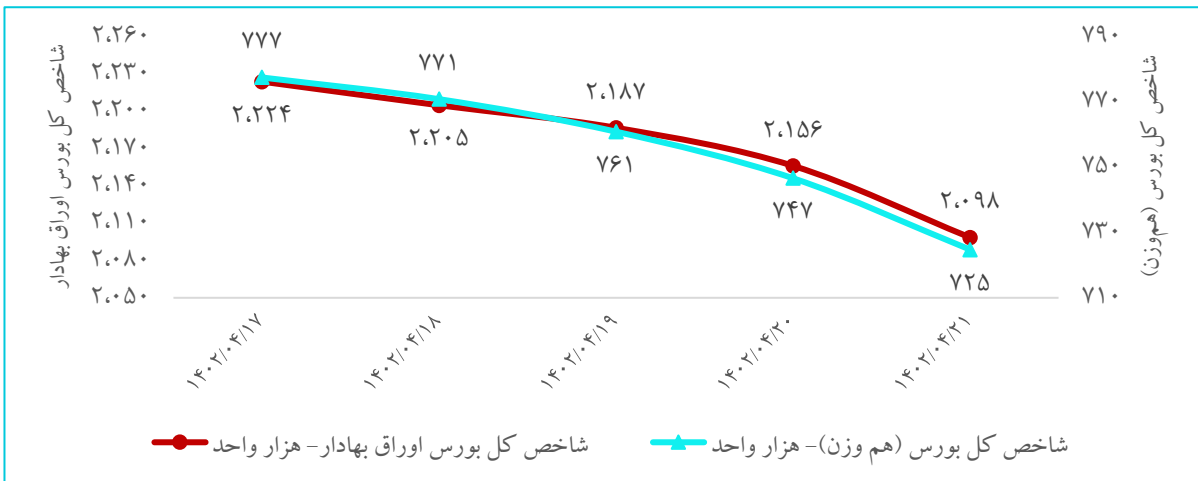
□ وزیر اقتصاد با بیان اینکه برنامه هفتم کسری ۱۲۰۰ همتی دارد، گفت پیشنهاد تاسیس بانک توسعه اقتصادی را داده بود که در این برنامه گنجانده نشد. وزیر امور اقتصادی و دارایی این را هم گفت که ادامه وضع موجود اقتصاد ایران در سال ۱۴۰۲ نشان می‌دهد امکان تامین مالی ۳۵۰۰ همت سرمایه‌گذاری وجود دارد.

□ خاندوزی وزیر امور اقتصادی و دارایی: نرخ رشد تورم از اسفندماه سال قبل از ۵ درصد به ۴ درصد در فروردین‌ماه، سپس ۳ درصد در اردیبهشت‌ماه و ۲ درصد در خردادماه ۱۴۰۲ رسید و روند افزایش قیمت‌ها و تورم به سمت ثبات اقتصادی در حرکت است.

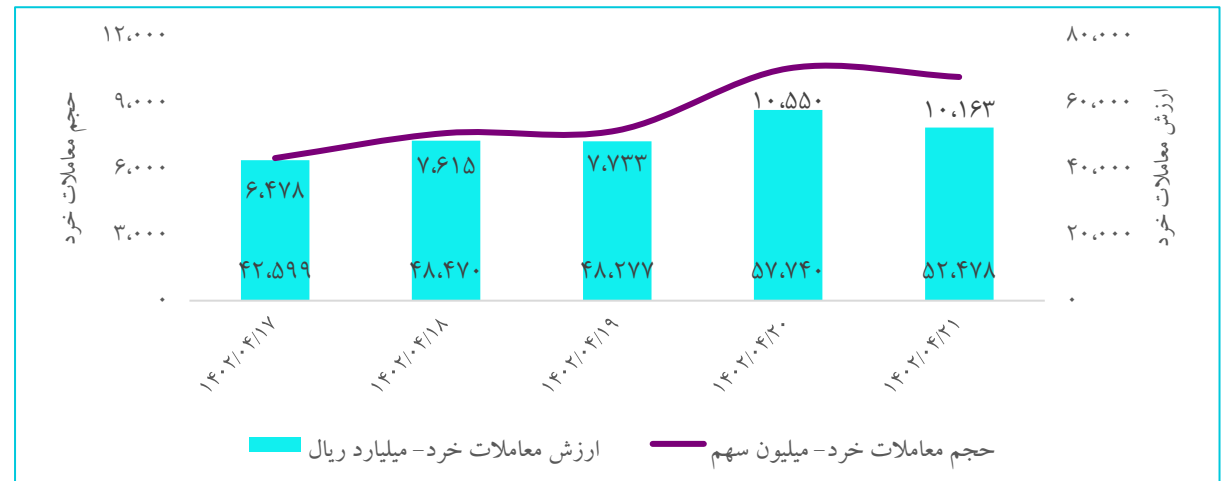
روند بازار سرمایه

□ در هفته جاری، در حالی که شروع هفته آرام و در رکود نسبی با امیدهایی به برگشت بازار بود، دو روز آخر هفته مجدد معاملات با فشار فروش همراه شد به طوری که شاخص کل بورس اوراق بهادار ۵.۹۵ درصد و شاخص کل هم وزن ۶.۶۳ درصد افت داشته‌اند. همچنین در این هفته میانگین ارزش روزانه معاملات خرد با رشد ۳ درصدی به ۵۰ هزار میلیارد ریال رسید. نامه‌ها و دستورالعمل‌های مختلف، تایید و تکذیب‌ها باعث شده که دیگر سهامداران از کنار مجامع سالیانه شرکت‌ها یا عملکردهای خوب فصلی هم بی‌اعتنا رد شود. اخبار تاثیرگذار بر بازار سرمایه طی این هفته از جمله، رئیس سازمان بورس در خصوص تعدیل منفی سود هر سهم "شینا" از شرکت ملی پالایش و پخش به دادستان کل شکایت کرد، تصویب نحوه برگزاری مجامع شرکت‌های سرمایه‌گذاری استانی سهام عدالت، تغییر محدودیت خرید سقف اوراق تسه بانک مسکن از ۵۶۰ ورقه به حداکثر ۱۱۲۰ ورقه، راه‌اندازی قرارداد آتی صندوق‌های قابل معامله سهامی و امکان راه‌اندازی قرارداد جدید بورس کالا در حوزه طلا، بودند.

روند شاخص کل بورس اوراق بهادار و شاخص کل بورس (هم‌وزن)



روند ارزش و حجم معاملات خرد بازار سرمایه

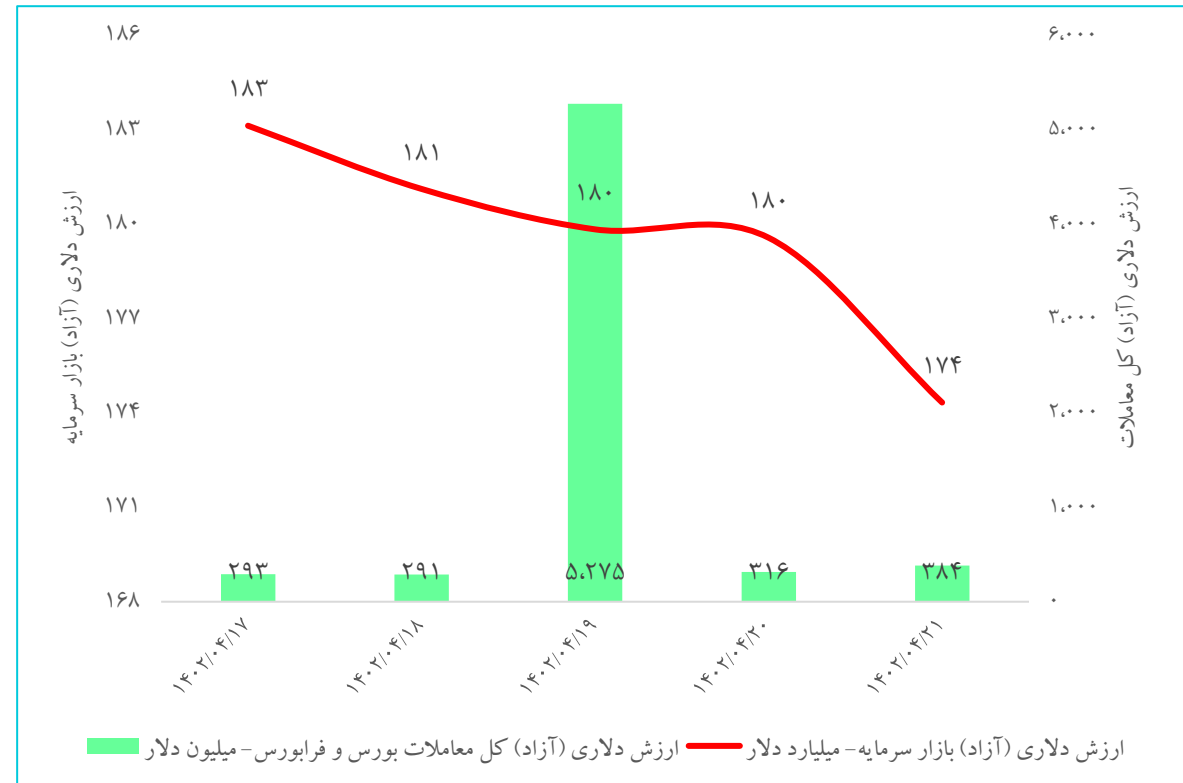


روند بازار سرمایه

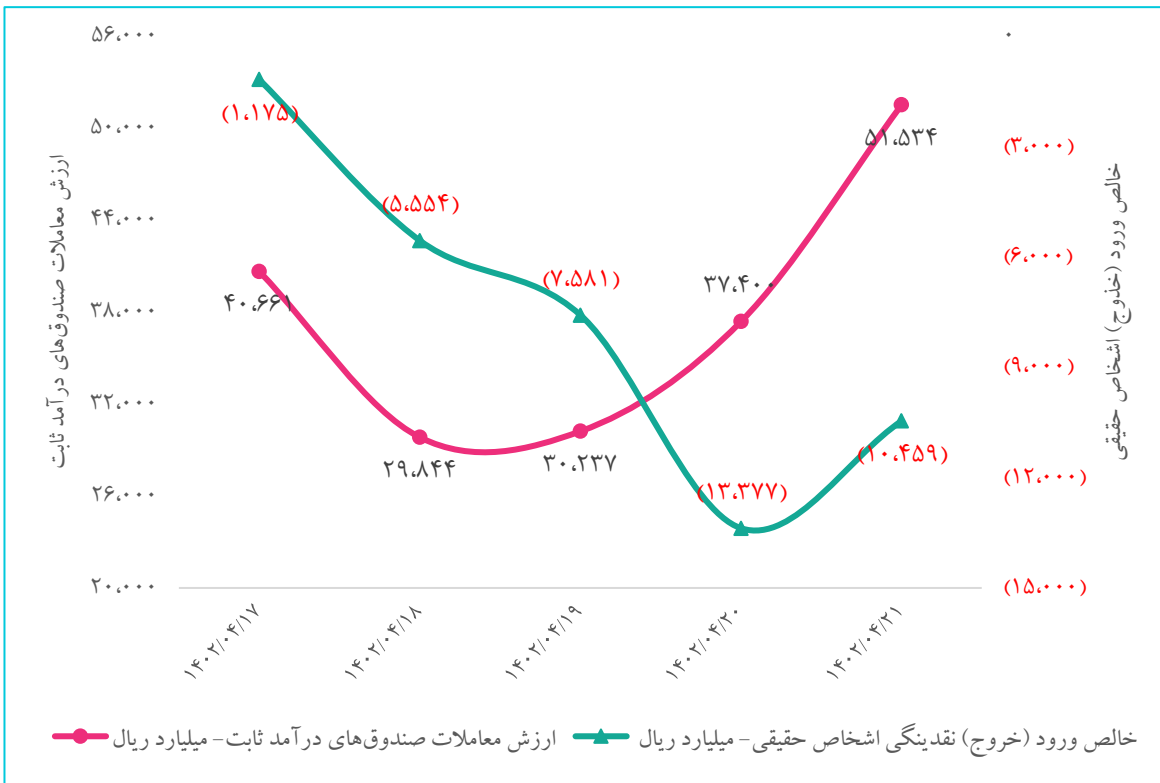
- میانگین بازده هفتگی صنایع ۶.۱ درصد افت داشت، که بیش‌ترین بازدهی با مثبت ۲۰.۵ درصد مربوط به صنعت "چاپ و نشر" و کم‌ترین با منفی ۱۳.۷ درصد مربوط به صنعت "چوب" می‌باشند.
- میانگین P/E TTM کل بازار با ۰.۳۳ واحد افت در هفته جاری به ۸.۶۲ واحد رسید. متوسط نسبت قیمت به درآمد گذشته‌نگر صنایع ۱۵.۹ واحد که کم‌ترین آن در صنعت "تولید کود و ترکیبات نیتروژن" (۳.۵ واحد) و بیش‌ترین (۶۲.۴ واحد) در صنعت "نساجی" است.
- در این هفته میانگین روزانه خروج پول حقیقی ۷۶۲۹ میلیارد ریال (هفته مشابه قبل خروج پول حقیقی ۸۱۲ میلیارد ریال) و همچنین مجموع آن ۳۸،۱۴۶ میلیارد ریال بوده‌اند. مجموع ارزش معاملات اوراق بهادار با درآمد ثابت با ۰.۲ درصد افت به ۲۵۵.۶ همت رسید.
- رئیس هیئت مدیره شرکت تعاونی سهام عدالت کشور گفت: سود سهام عدالت در سال جاری ۴۵ درصد بیشتر از سال قبل خواهد بود.

روند بازار سرمایه

روند ارزش دلاری کل معاملات سهام و ارزش دلاری بازار سرمایه

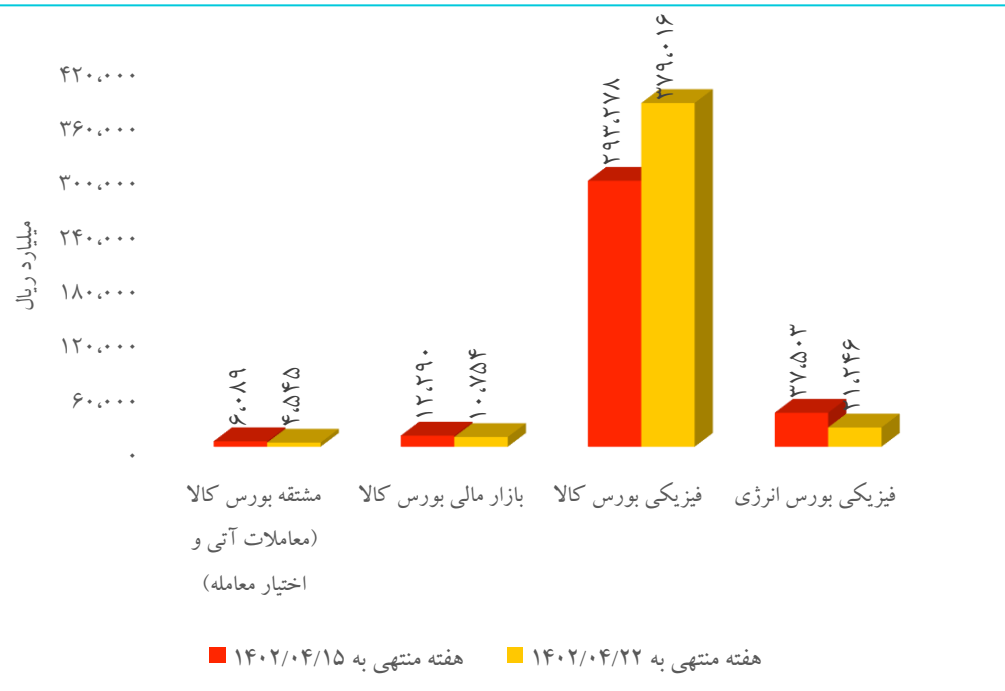


خالص ورود (خروج) نقدینگی و ارزش صندوق‌های درآمد ثابت



معاملات بورس کالا و انرژی

مقایسه هفتگی مجموع ارزش معاملات فیزیکی، مشتقه و بازار مالی در بورس کالای ایران و معاملات فیزیکی بورس انرژی ایران



□ برای نخستین بار قرارداد اختیار معامله واحدهای سرمایه‌گذاری صندوق طلای کهربا با سررسید مهرماه ۱۴۰۲ از روز اول مردادماه سال جاری در بورس کالای ایران راه‌اندازی می‌شود.

□ قرارداد آتی شمش طلای خام تحویل ۲۹ شهریورماه ۱۴۰۲ از دوشنبه ۱۹ تیرماه در بورس کالا راه‌اندازی شد.

□ تالار مولدسازی دارایی‌های دولت مورخ ۲۰ تیرماه رونمایی شد که در آن همه فرایندها از شناسایی املاک تا قیمت‌گذاری شفاف می‌شود و پس از آن معاملات در بستر بورس کالا انجام خواهد شد.

□ سخنگوی شورای رقابت گفت: اگر خریداری تا پیش از تاریخ ۱۷ تیرماه اقدام به خرید خودروهای مونتاژی کرده و منجر به تنظیم قرارداد شده باشد، همان قیمت‌های قبلی مبنای خواهد بود و مشمول افزایش قیمت‌های جدید نمی‌شود.

معاملات بورس کالا و انرژی

□ با توجه به کاهش اختلاف قیمت بیلت CIS و فوب ایران و رسیدن این قیمت‌ها به محدوده‌های حمایتی خود پیش‌بینی می‌شود قیمت شمش CIS در هفته‌های آتی روند رو به رشدی را طی کند، چرا که به نظر می‌رسد قیمت CIS و فوب صادراتی بیلت ایران در پایین‌ترین میزان خود باشند و آغاز موج صعودی جدید با شمش CIS شکل بگیرد.

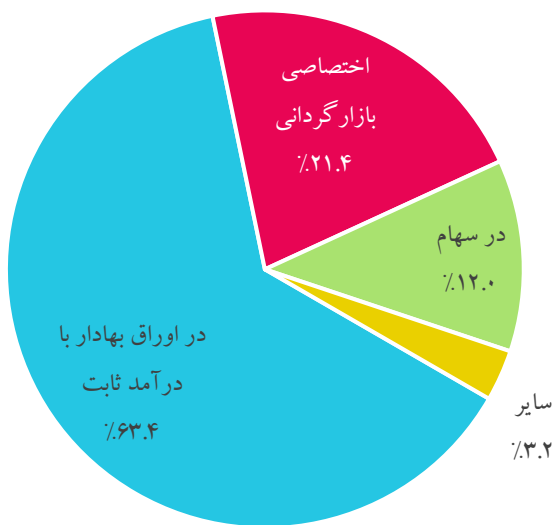
معاملات انواع کالاهای منتخب در بورس‌های کالا و انرژی

کالا	میانگین قیمت پایانی هفته جاری (ریال / کیلوگرم)	بازده هفتگی	نرخ داخلی (دلار نیما)	نرخ جهانی (دلار / تن)	مجموع ارزش معامله (میلیارد ریال)	مجموع حجم عرضه (تن)	مجموع تقاضا (تن)	مجموع حجم قرارداد (تن)
اوره گرانول	۷۰,۶۰۳	(۰.۶٪)	۱۸۸	۳۳۳	۱۸۴	۲,۸۰۰	۴,۰۳۰	۲,۶۰۰
پلی اتیلن سبک خطی	۳۲۹,۵۸۷	۰.۸٪	۸۷۹	۹۰۱	۲,۶۲۱	۷,۹۵۲	۱۷,۱۳۴	۷,۹۵۲
پلی پروپیلن	۴۷۹,۳۰۲	(۰.۲٪)	۱,۲۷۸	۸۰۶	۹,۰۴۶	۱۹,۴۳۳	۴۳,۵۲۵	۱۸,۸۷۳
پی وی سی	۳۵۰,۷۰۹	۸.۳٪	۹۳۵	۷۵۵	۴,۴۷۷	۱۲,۸۰۵	۲۴,۸۷۲	۱۲,۷۶۵
پت	۴۴۷,۵۵۴	۶.۷٪	۱,۱۹۳	۹۵۰	۶,۰۵۵	۱۳,۵۳۰	۲۳,۵۱۸	۱۳,۵۳۰
شمش بلوم و بیلت	۲۰۲,۷۳۰	(۰.۵٪)	۵۴۱	۴۶۷	۱۸,۹۵۸	۲۸۳,۹۸۵	۱۹۶,۰۴۰	۹۳,۵۱۵
اسلب	۱۹۱,۰۰۰	۰.۰٪	۵۰۹	۴۳۰	۲,۷۵۰	۳۱,۴۰۰	۱۴,۴۰۰	۱۴,۴۰۰
میلگرد	۲۲۷,۳۳۸	۰.۴٪	۶۰۶	۵۶۰	۶,۷۷۹	۴۱۱,۰۵۸	۵۸,۲۷۲	۲۹,۸۲۱
شمش روی	۱,۰۵۳,۲۱۴	(۱.۸٪)	۲,۸۰۸	۲,۴۷۲	۱,۲۷۴	۱,۲۱۰	۴,۰۶۵	۱,۲۱۰
مس کاتدی	۳,۷۴۷,۷۷۵	(۱.۱٪)	۹,۹۹۲	۸,۶۹۰	۲۲,۶۳۷	۶,۰۴۰	۱۱,۹۶۰	۶,۰۴۰
سیمان تیپ ۲ فله	۹,۰۶۱	۲.۷٪	۲۴	-	۴,۳۴۵	۵۲۳,۵۴۰	۵۸۷,۰۴۳	۴۷۹,۵۰۵
متانول	۶۴,۲۲۷	۱.۹٪	۱۷۱	۲۶۰	۴۸۵	۷,۵۶۰	۱۵,۹۴۳	۷,۵۶۰

صندوق های سرمایه گذاری

سایر صندوق ها، صندوق های در اوراق بهادار مبتنی بر سپرده کالایی، مختلط، خصوصی، پروژه ای، صندوق در صندوق، جسورانه و املاک و مستغلات را شامل می شوند. همچنین جمع کل ارزش خالص دارایی صندوق ها با ۱.۱۷ درصد افت نسبت به هفته قبل به ۸۱۴ همت رسید. برای اولین بار در بازار سرمایه، قرارداد آتی صندوق های قابل معامله (ETF) سهامی، از ۲۱ تیرماه در بورس اوراق بهادار تهران راه اندازی شد.

آخرین ترکیب صندوق های سرمایه گذاری براساس ارزش دارایی ها



آخرین اطلاعات تجمیعی انواع صندوق های سرمایه گذاری

نوع صندوق	مجموع ارزش خالص دارایی ها (میلیارد ریال)	میانگین وجه نقد	میانگین اوراق سهامی	میانگین سپرده بانکی	میانگین اوراق مشارکت	میانگین بازده هفتگی
در اوراق بهادار با درآمد ثابت	۵,۱۶۲,۷۹۹	۰.۴٪	۹.۰٪	۳۴.۲٪	۵۳.۴٪	۰.۴٪
اختصاصی بازارگردانی	۱,۷۴۱,۲۹۴	۲.۱٪	۷۳.۱٪	۳.۰٪	۳.۰٪	(۲.۸٪)
در سهام	۹۷۵,۶۳۸	۰.۲٪	۹۰.۹٪	۳.۸٪	۱.۶٪	(۳.۷٪)
در اوراق بهادار مبتنی بر سپرده کالایی	۱۵۶,۸۰۵	۰.۴٪	۲۳.۳٪	۶.۴٪	۱.۳٪	(۲.۳٪)
مختلط	۶۰,۸۵۸	۱.۹٪	۵۳.۷٪	۱۵.۱٪	۲۶.۷٪	۰.۰٪
خصوصی	۱۷,۵۸۳	۰.۰٪	۹.۲٪	۱۰.۳٪	۷.۷٪	۰.۸٪
پروژه ای	۱۰,۸۹۸	۰.۰٪	۰.۰٪	۰.۱٪	۰.۰٪	۰.۰٪
صندوق در صندوق	۹,۱۵۳	۰.۰٪	۰.۰٪	۰.۹٪	۰.۰٪	(۲.۳٪)
جسورانه	۳,۷۷۶	۰.۴٪	۰.۸٪	۲۱.۳٪	۱۳.۰٪	۴.۰٪
املاک و مستغلات	۱,۶۸۱	۱.۱٪	۱۰.۲٪	۰.۰٪	۰.۰٪	۰.۳٪

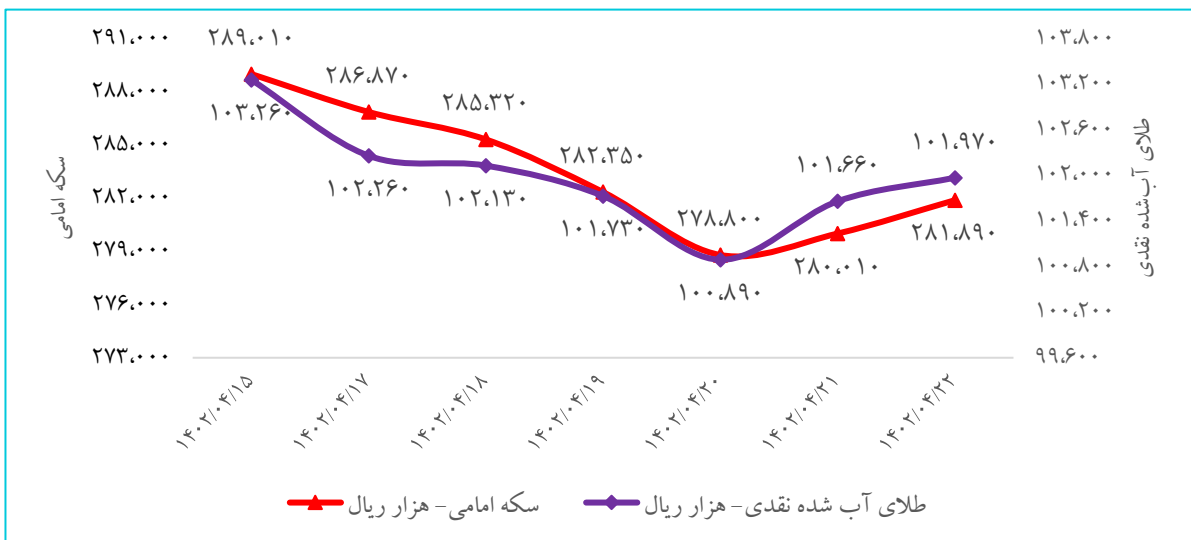
مقایسه بازدهی بازار بورس با سایر بازارهای موازی



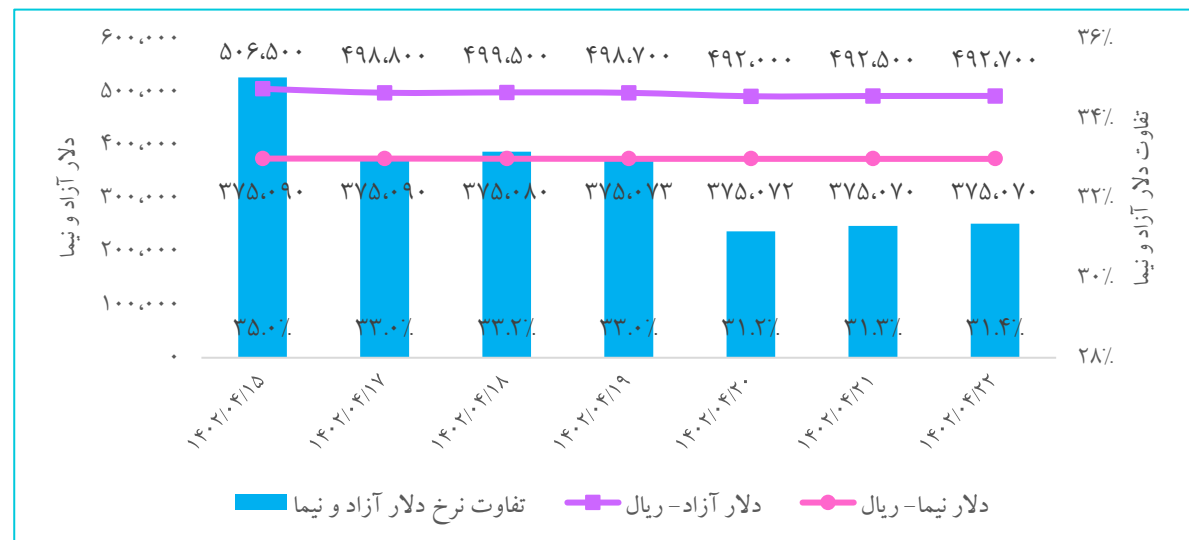
آخرین وضعیت دلار، طلا و سکه در بازار

- در هفته جاری، نرخ‌های سکه امامی با ۲.۵ درصد افت به ۲۸۹،۸۹۰ هزار ریال و طلای آب شده نقدی با ۱.۲ درصد افت به ۱،۰۱،۹۷۰ هزار ریال بودند و همچنین نرخ ارز آزاد با افت بازدهی ۲.۷ درصدی به ۴۹۲،۷۰۰ ریال رسیده که ۳۱.۴ درصد بالاتر از دلار نیما بود. از جمله دلایل ثبات نسبی قیمت‌های دلار، طلا و سکه می‌توان به سفرهای اخیر آقای رئیسی، برقراری روابط اقتصادی با کشورها و نزدیک شدن به ایام محرم اشاره نمود.
- ابلاغ دستورالعمل اجرایی عرضه اوراق مرابحه ارزی توسط بانک مرکزی در راستای تأمین مالی تکمیل پروژه‌های ارزآور ملی (سقف هر طرح ۲۰۰ میلیون یورو) با سررسید حداقل یک و حداکثر ۴ سال و سود سالانه برای اوراق یورویی یک‌ساله حداکثر ۵ درصد، دوساله حداکثر ۵.۲۵ درصد، سه‌ساله و چهارساله حداکثر ۵.۵ درصد تعیین شده و پرداخت سود در مواعید یک‌ساله صورت خواهد گرفت. همچنین مهلت رفع تعهد ارزی صادرات سال ۱۴۰۱ تمامی صادرکنندگان تا پایان شهریورماه تمدید شد.

روند قیمتی طلا و سکه امامی

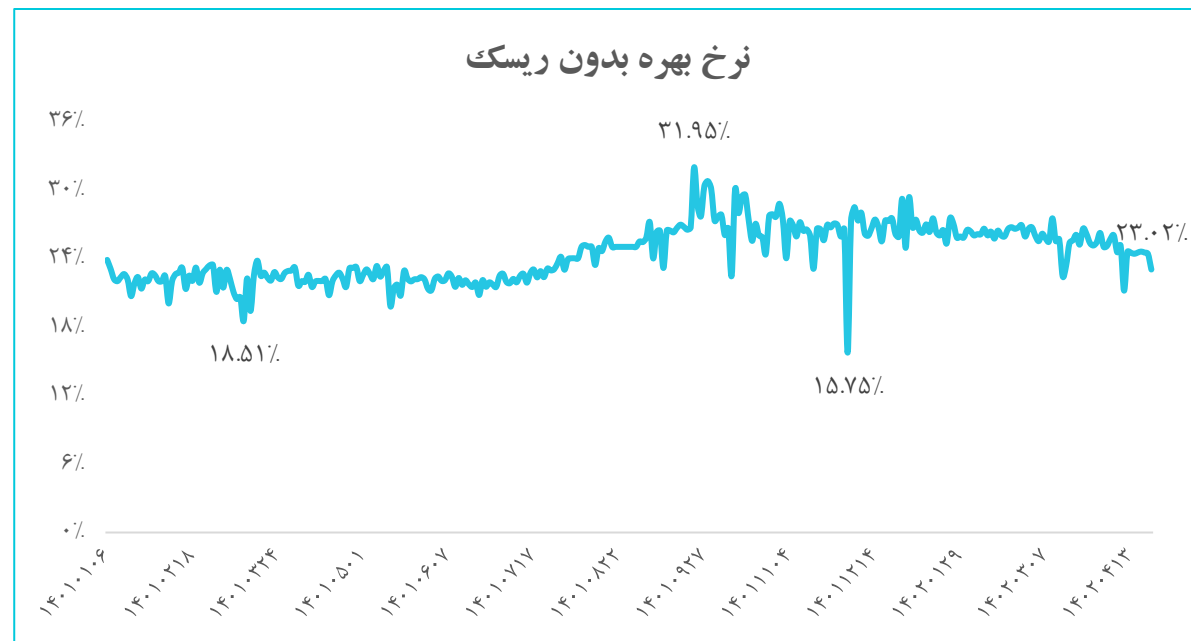
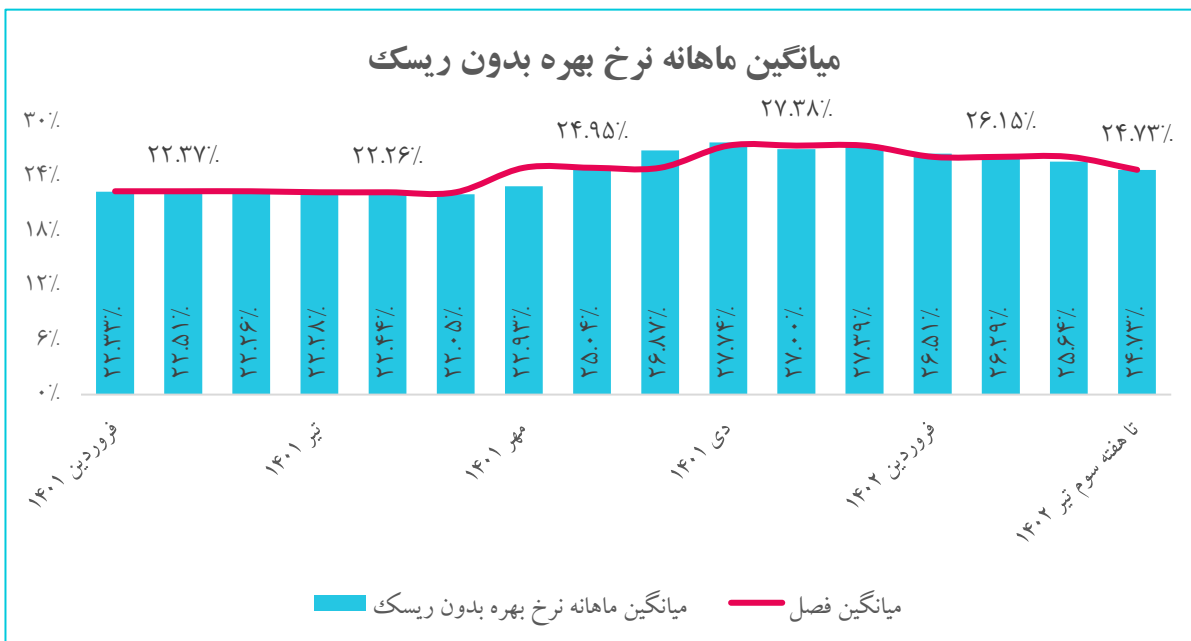


نرخ‌های دلار آزاد، سامانه نیما و تفاوت آن‌ها



نرخ بهره بدون ریسک

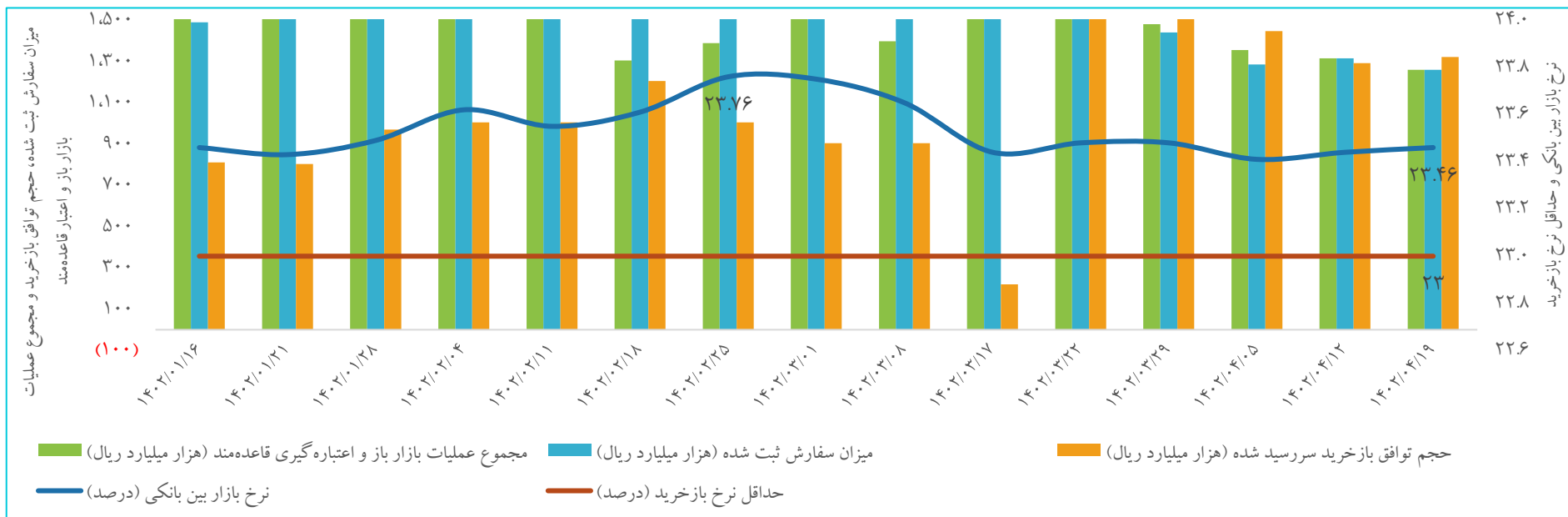
□ نرخ بهره بدون ریسک تا هفته سوم تیرماه به نرخ ۲۴.۴۷ درصد برگشت، میانگین نرخ بهره بدون ریسک برای نیمه اول تیرماه ۲۴.۷۳ درصد ثبت شد و افتی ۰.۹ درصدی نسبت به خردادماه را تجربه کرد.



بازار بدهی

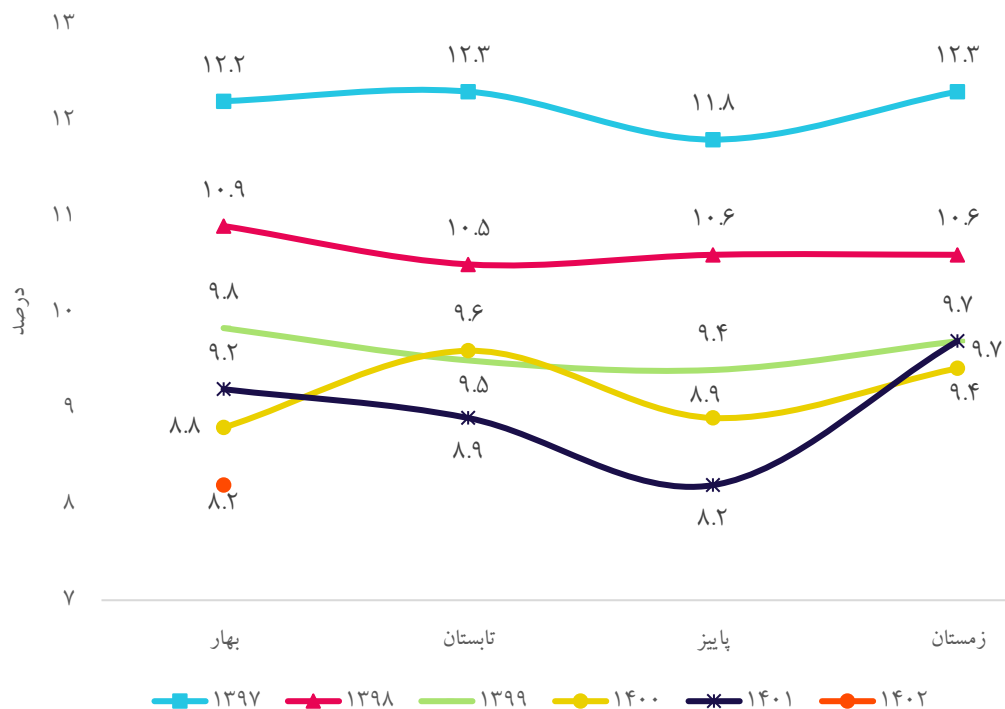
□ در آخرین جلسه از عملیات بازار باز، نرخ بازار بین بانکی با ۰.۲ درصد رشد به ۲۳.۴۶ درصد رسید. بنابراین، نرخ سود در بازار بین بانکی از ۳۰ آذرماه ۱۴۰۱ به سطح ۲۱ درصدی ورود کرد و همچنان روند صعودی را تاکنون حفظ کرده است.

سیاست پولی بانک مرکزی و نرخها



نرخ بیکاری و مشارکت اقتصادی

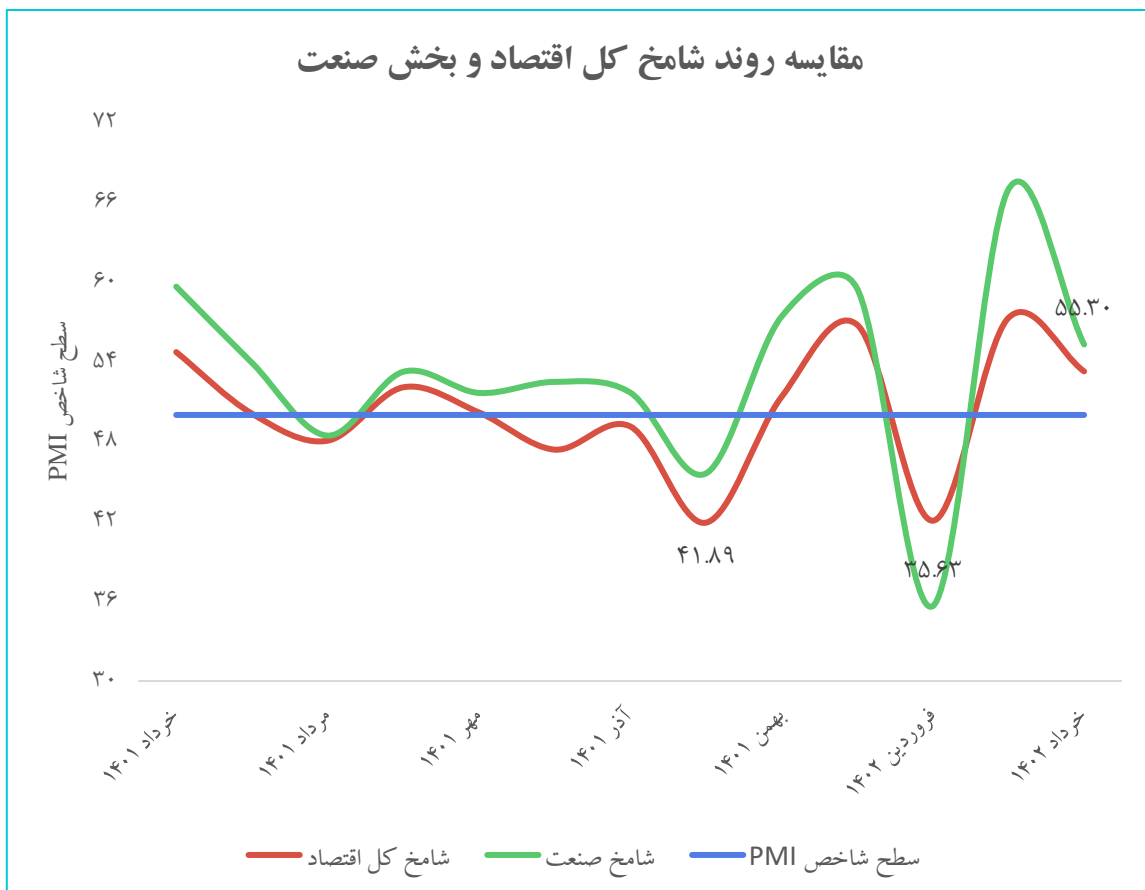
نرخ بیکاری جمعیت ۱۵ ساله و بیشتر در فصول متوالی سال‌های ۱۳۹۷ تا ۱۴۰۲



بررسی نرخ بیکاری افراد ۱۵ ساله و بیش‌تر نشان می‌دهد که ۸.۲ درصد از جمعیت فعال (شاغل و بیکار)، بیکار بوده‌اند. روند تغییرات نرخ بیکاری حاکی از آن است که این شاخص، نسبت به فصل مشابه در سال قبل (بهار ۱۴۰۱)، ۱ درصد کاهش یافته است.

در بهار ۱۴۰۲، به میزان ۴۱.۲ درصد جمعیت ۱۵ ساله و بیش‌تر، از نظر اقتصادی فعال بوده‌اند، یعنی در گروه شاغلان یا بیکاران قرار گرفته‌اند. تغییرات نرخ مشارکت اقتصادی حاکی از آن است که این نرخ نسبت به فصل مشابه در سال قبل (بهار ۱۴۰۱) ۰.۳ درصد افزایش یافته است.

شاخص مدیران خرید (PMI) در ایران



□ شاخص مدیران خرید (تعدیل فصلی نشده) کل اقتصاد در خردادماه ۱۴۰۲ به عدد ۵۳.۲۸ رسیده که نسبت به ماه گذشته (۵۷.۳) کاهش داشته است و شاخص کل کندترین رشد در ۴ ماهه اخیر (به غیر از فروردین ماه) را نشان می‌دهد. در خردادماه به غیر از میزان سفارشات جدید مشتریان و موجودی مواد اولیه یا لوازم خریداری شده، سایر مؤلفه‌های اصلی (فعالیت‌های کسب و کار، سرعت انجام و تحویل سفارش و استخدام و بکارگیری نیروی انسانی) بیشتر از ۵۰ ثبت شده‌اند.

□ شاخص مدیران خرید صنعت (تعدیل فصلی نشده) در خردادماه ۱۴۰۲ به عدد ۵۵.۳ رسیده و کمترین مقدار ۵ ماهه خود را از بهمن ماه (به غیر از فروردین ماه) ثبت کرده است. در خردادماه هر ۵ مؤلفه اصلی بیشتر از ۵۰ گزارش شده‌اند.

□ در خردادماه سال جاری، برخی از صنایع و شرکت‌ها با مشکل قطعی برق و گاز مواجه بودند. همچنین شرایط بی‌ثباتی نرخ ارز، تضعیف تقاضا و تردید مشتریان را به دنبال داشته و از سوی دیگر قدرت خرید مشتریان بسیار کاهش داشته است علاوه بر این علی‌رغم افزایش هزینه تولید به دلیل عدم وجود نقدینگی مشتریان، شرکت‌ها امکان افزایش قیمت در محصولات خود را با هزینه‌های بسیار بالا تولید شده‌اند را ندارند و بسیاری از شرکت‌ها همچنان مانند ماه‌های قبل با نگرانی زنجیره تأمین مواد اولیه خود به علت مشکل عدم تخصیص ارز روبرو بوده‌اند.

نهادها و محصولات صنعت دام و طیور

تصویب پرداخت ۴۰ هزار میلیارد ریال تسهیلات به منظور تهیه و تدارک نهاده‌های کشاورزی و تامین کودهای مورد نیاز بخش کشاورزی.

قیمت تضمینی دانه‌های روغنی افزایش یافت بدین طریق قیمت خرید هر کیلوگرم کلزا ۳۰ هزار تومان، کامیلینا ۳۳ هزار تومان، سویا ۳۳ هزار تومان و آفتابگردان و گلرنگ نیز ۲۷ هزار تومان تعیین شده است.

دبیر انجمن صنفی تولیدکنندگان جوجه یکروزه گفت: جوجه‌ریزی در خردادماه و تیرماه ۱۴۰۲ بیش از نیاز کشور انجام شده است (در خردادماه ۱۲۵ میلیون قطعه و در تیرماه ۱۳۰ میلیون قطعه جوجه‌ریزی در مرغداری‌های کشور انجام شده)، بنابراین پیش‌بینی می‌شود مردادماه شاهد افزایش تولید و حتی مازاد عرضه مرغ در بازار خواهیم بود و قیمت‌ها کاهش می‌یابد.

با توجه به کمبود دام ناشی از کشتار دام‌های مولد طی یک تا ۲ سال اخیر، دامداران دام را با قیمت‌های دلخواه عرضه می‌کنند.

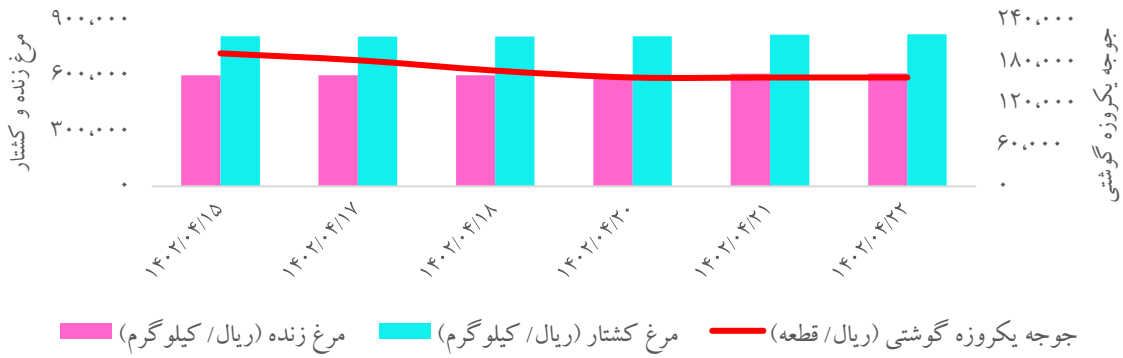
تعداد گاو و گوساله پروار شده در بهار سال ۱۴۰۲ نزدیک به ۴۹۳ هزار رأس برآورد شد که نسبت به بهار سال قبل، ۲۳.۳ درصد افزایش داشته است. در بهار سال جاری مقدار ۲.۰۵ میلیون تن شیر گاو در دامداری‌های کشور تولید شده که ۱۰.۷ درصد بیشتر از بهار سال قبل است.

قیمت‌های داخلی برخی از نهاده‌ها و محصولات صنعت دام و طیور

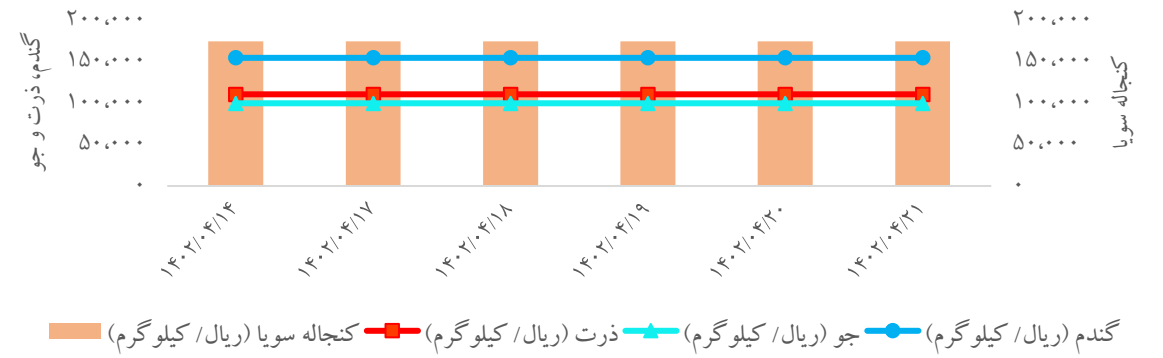
کالا	واحد سنجش	آخرین قیمت	بازده هفتگی
گندم	ریال / کیلوگرم	۱۵۴,۷۵۰	۰.۰٪
کنجاله سویا	ریال / کیلوگرم	۱۷۴,۵۵۰	۰.۰٪
ذرت	ریال / کیلوگرم	۱۱۰,۵۵۰	۰.۰٪
جو	ریال / کیلوگرم	۹۹,۷۵۰	۰.۰٪
جوجه یکروزه گوشتی	ریال / قطعه	۱۵۷,۰۰۰	(۱۸.۲٪)
مرغ زنده	ریال / کیلوگرم	۶۱۲,۴۱۹	۱.۷٪
مرغ کشتار	ریال / کیلوگرم	۸۲۴,۰۹۱	۱.۳٪
جوجه یکروزه تخمگذار	ریال / قطعه	۲۰۷,۵۰۰	۰.۰٪
تخم مرغ	ریال / کیلوگرم	۳۲۷,۶۴۳	(۷.۴٪)
دام کشتار	ریال / کیلوگرم	۳,۴۷۳,۸۴۶	۵.۶٪
دام زنده	ریال / کیلوگرم	۲,۰۲۸,۴۳۸	۲۵.۳٪

نهادها و محصولات صنعت دام و طیور

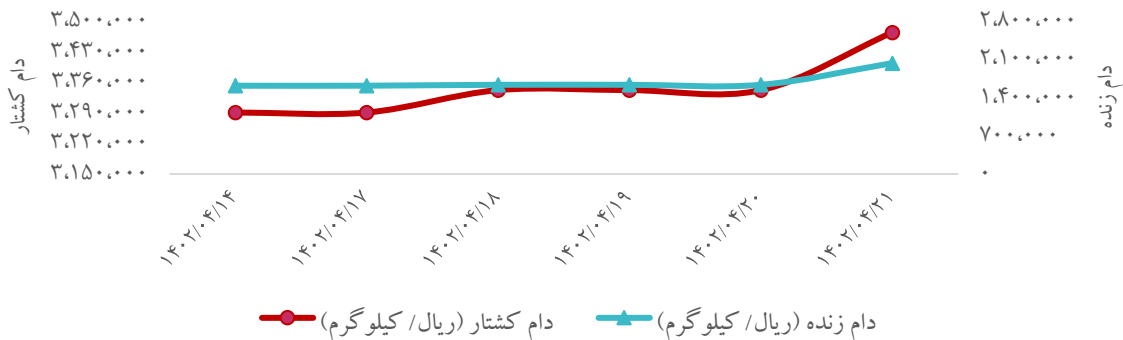
روند هفتگی قیمت جوجه یکروزه گوشتی، مرغ زنده و کشتار



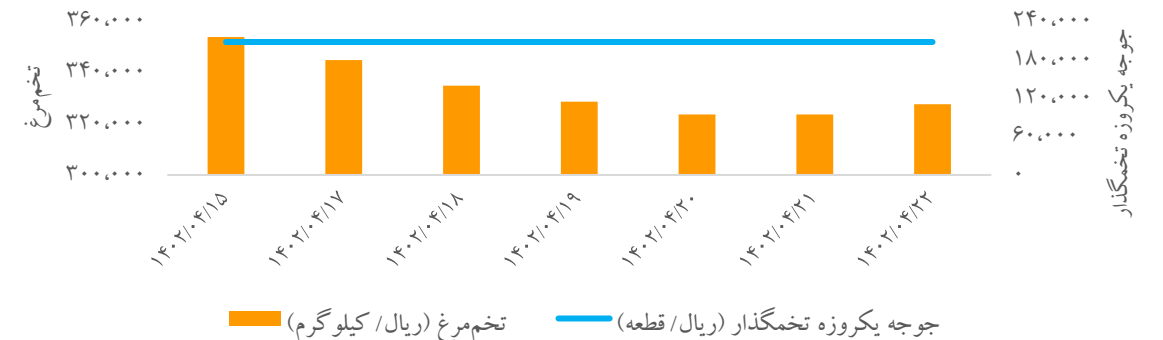
روند هفتگی قیمت انواع نهاده‌های کشاورزی



روند هفتگی قیمت دام زنده و کشتار



روند هفتگی قیمت جوجه یکروزه تخمگذار و تخم مرغ



مهم‌ترین اخبار در حوزه دانش‌بنیان‌ها و استارت‌آپ‌ها

- ❑ براساس یکی از قطعه‌نامه‌های اتحادیه جهانی مخابرات، ارائه خدمات از سوی یک شرکت خارجی در چهارچوب مرزهای کشور دیگر منوط به دریافت مجوز از سوی آن کشور است که در بررسی‌های به‌عمل‌آمده مشخص شد استارلینک برای ارائه اینترنت ماهواره‌ای تاکنون مجوزی از ایران دریافت نکرده است.
- ❑ از ابتدای سال ۱۴۰۱ تاکنون بیش از نیم میلیون عنوان مجوز از طریق درگاه ملی مجوزها به صورت الکترونیکی صادر شده است با این حال نسبت درخواست جواز کسب به صدور آن از طریق درگاه ملی مجوزها فقط ۱۰ درصد است و ۲۵ عنوان کسب و کاری امکان اقدام برای ثبت مجوز در درگاه ملی مجوزها را ندارند.
- ❑ معاون علمی، فناوری و اقتصاد دانش‌بنیان رییس جمهوری بیان کرد برنامه برش استانی در گام نخست، کار خود را در ۵ استان آغاز می‌کند و تا پایان سال جاری در ۱۰ استان کشور، اجرایی خواهد شد.
- ❑ فعالان حوزه فینتک در رویداد فیناپ ارزش تخمینی بازار بانکداری باز ایران در سال ۱۴۰۱ را عدد ۱۲۰۰ میلیارد تومان اعلام کردند که نسبت به حجم بازار جهانی ۰.۲ درصد است. عددی که فعالان این حوزه آن را کوچک و ناچیز می‌دانند و معتقدند بانکداری باز در ایران به قدر کافی رشد نکرده است.
- ❑ اپلیکیشن «تردز» اینستاگرام چهارشنبه به دستور کمیته فیلترینگ از کافه بازار حذف شد. شبکه اجتماعی تردز برای رقابت مستقیم با توییتر هفته گذشته معرفی شد، اما تنها ساعتی پس از معرفی در ایران مسدود شد. تردز در کمتر از یک هفته به رشد عجیب یک میلیون کاربر رسیده است.
- ❑ ایالات متحده آمریکا و اتحادیه اروپا با یکدیگر توافقی را امضا کرده‌اند که اجازه می‌دهد اطلاعات آزادانه بین این دو منطقه جغرافیایی جابه‌جا شود.
- ❑ مدیرعامل صندوق ضمانت سرمایه‌گذاری بخش تعاون از کاهش ۶۰ درصدی کارمزد صدور ضمانت‌نامه برای تعاونی‌ها و حذف کارمزد برای شرکت‌های دانش‌بنیان خبر داد.



شناسنامه و بیانیه سلب مسئولیت

بیانیه سلب مسئولیت

این گزارش صرفاً جهت اطلاع فعالین بازارها تهیه شده است و محتوای آن نباید به تنهایی جهت اتخاذ تصمیمات سرمایه‌گذاری مورد استفاده قرار گیرد و مسئولیت صحت و کفایت اطلاعات افشا شده توسط سازمان‌ها و نهادهای ناشر اطلاعات با استفاده‌کنندگان محترم گزارش است.

شناسنامه

محتوای سری گزارش‌های "تحلیل بازارها به صورت هفتگی"، حاصل تلاش "سرکار خانم دکتر علیمردانی" از تحلیل‌گران سازمان اقتصادی کوثر است.

راهبری و نظارت: جناب آقای دکتر جعفری