

سازمان اقتصادی کوثر



شرکت سرمایه گذاری آوانوین
(سهامی عام)



سبذگردان فراز

هفته نامه خبری - تحلیلی اقتصاد ایران و جهان

شماره گزارش: ۴۴

تاریخ گزارش: ۱۴۰۲/۰۴/۳۰



اقتصاد جهان

مهم‌ترین اطلاعات اقتصادی بین‌المللی در هفته جاری و آتی



نرخ تورم مصرف‌کننده در جهان



نرخ بهره کشورهای منتخب و اوراق قرضه ایالات متحده



بورس‌های اصلی منطقه و جهان



طلای جهانی و ارزها



نفت خام و گاز طبیعی



محصولات پتروشیمی و کرک اسپرد فرآورده‌های نفتی



شاخص‌های کالایی و فلزات پایه



کالاهای کشاورزی



بازار رمز ارزها



مهم‌ترین اطلاعات اقتصادی بین‌المللی در هفته جاری

- سازمان ملل متحد در گزارشی ضمن درخواست برای تعلیق بازپرداخت بدهی کشورهای در حال توسعه گفت که تنها در سه سال گذشته ۱۶۵ میلیون نفر در جهان به افشار فقیر پیوستند. بدهی عمومی در جهان در سال گذشته به رقم بی‌سابقه ۹۲ تریلیون دلار رسیده است، همچنین از سال ۲۰۰۰ تاکنون میزان بدهی عمومی در جهان بیش از ۵ برابر شده است این در حالی است که تولید ناخالص داخلی در مدت مشابه ۳ برابر شده است.
- وزارت خزانه‌داری آمریکا اعلام کرد در بازه ۹ ماهه (از ماه اکتبر ۲۰۲۲ تا ماه ژوئن سال جاری) کسری بودجه دولت فدرال این کشور به ۱.۴ تریلیون دلار افزایش یافته و عملاً ۳ برابر شده است.
- مدیرعامل جی‌پی مورگان پیش‌بینی کرد که خانوارهای آمریکایی تا پایان سال پس‌اندازی که در طول همه‌گیری جمع‌آوری کرده بودند تمام کنند. وی تاکید کرد که تمام شدن پس‌انداز خانواده‌های آمریکایی کاهش هزینه‌ها و کند شدن اقتصاد را در پی خواهد داشت.
- دولت فرانسه تصمیم گرفته است تا قیمت برق خانگی را از ماه اوت ۱۰ درصد افزایش دهد، این تنها افزایش قیمت تا ماه فوریه ۲۰۲۴ خواهد بود.
- برای نخستین بار از زمان اجرای طرح سقف قیمت برای نفت روسیه از سوی کشورهای غربی، قیمت نفت این کشور از سقف تعیین شده عبور کرد.
- ابهام و تردید نسبت به آینده رابطه با آمریکا باعث شده تا کشورهای عربی حوزه خلیج فارس به فکر سرمایه‌گذاری در چین و تقویت رابطه با این کشور بیافتند.
- ورشکستگی شرکت‌ها در ژاپن در ۶ ماهه نخست سال جاری به بالاترین میزان در ۵ سال گذشته رسیده است (۴۰۴۲ شرکت در ژاپن ورشکست شده‌اند که نسبت به مدت مشابه سال گذشته ۳۲ درصد افزایش داشته است). دلیل افزایش ورشکستگی‌ها در ژاپن، آغاز روند بازپرداخت وام‌هایی است که شرکت‌ها در طول بحران کرونا دریافت کرده بودند و بدهی بسیاری از آنها بالای ۱۰ میلیون ین است.
- سود تراکنش‌های بانکی و بیمه‌ای بر وام‌های دریافتی از سوی شهروندان ترکیه از ۱۰ درصد به ۱۵ درصد افزایش یافته است و همچنین این کشور با هدف تأمین مخارج بازسازی مناطق زلزله‌زده، مالیات بر سوخت شامل بنزین و گازوئیل را ۳ برابر کرد.
- تشدید بحران غذایی و زیان بالغ بر یکصد میلیارد دلاری به اقتصاد سودان با ورود به سومین ماه درگیری‌های داخلی.

مهم‌ترین اطلاعات اقتصادی بین‌المللی در هفته جاری و آتی

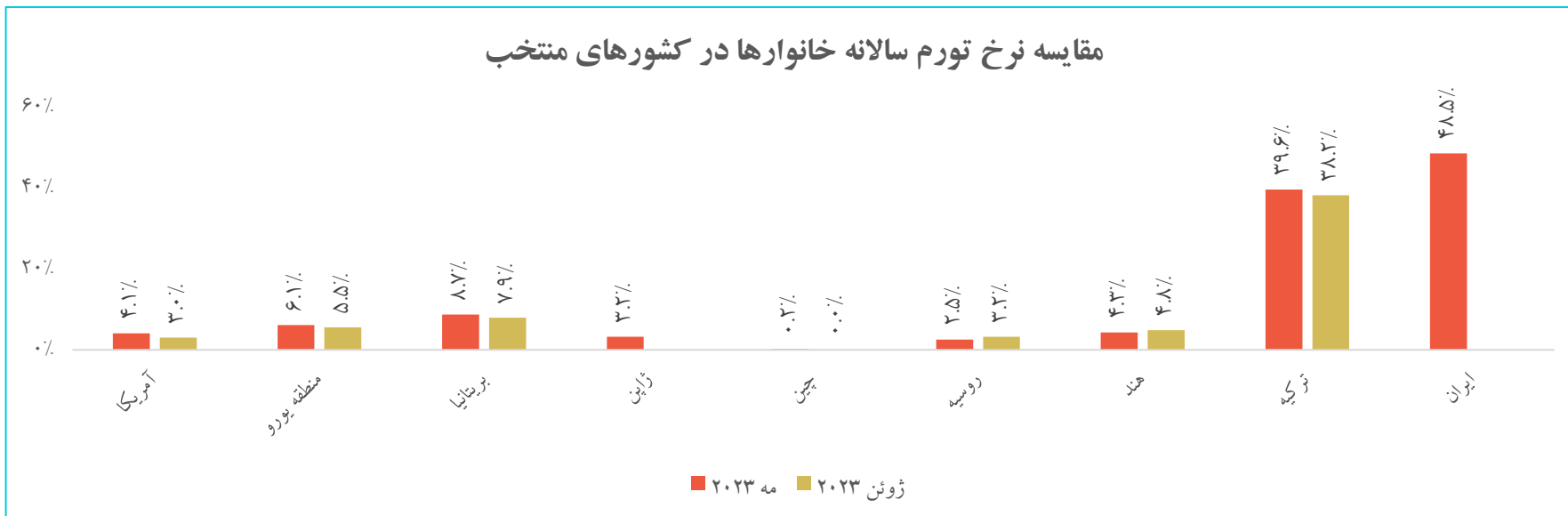
مهم‌ترین اطلاعات اقتصادی بین‌المللی در هفته آتی

تاریخ انتشار	رویداد	میزان قبلی	میزان پیش‌بینی شده
۱۴۰۲/۰۴/۳۰	نرخ خرده‌فروشی ماهانه (بریتانیا)	۰.۱٪	۰.۲٪
	شاخص PMI تولیدی (منطقه یورو)	۴۳.۴	۴۳.۵
۱۴۰۲/۰۵/۰۲	شاخص PMI تولیدی (بریتانیا)	۴۶.۵	۴۶.۱
	شاخص PMI تولیدی (آمریکا)	۴۶.۳	۴۶.۱
۱۴۰۲/۰۵/۰۳	شاخص محیط کسب و کار (آلمان)	۸۸.۵	۸۸
۱۴۰۲/۰۵/۰۴	نرخ بهره فدرال رزرو (آمریکا)	۵.۲۵٪	۵.۵٪
	نرخ بهره (منطقه یورو)	۴٪	۴.۲۵٪
۱۴۰۲/۰۵/۰۵	نرخ GDP فصلی (آمریکا)	۱.۷٪	۲٪
	تقاضای بیمه بیکاری (آمریکا)	۲۲۸K	۲۳۷K

مهم‌ترین اطلاعات اقتصادی بین‌المللی در هفته جاری

تاریخ انتشار	رویداد	میزان قبلی	میزان پیش‌بینی شده	میزان تحقق شده
۱۴۰۲/۰۴/۲۳	سخنرانی رئیس فدرال رزرو (آمریکا)	-	-	-
از ۲۳ تیرماه تا ۲۷ تیرماه	نشست گروه ۲۰	-	-	-
	نرخ GDP فصلی (چین)	۴.۵٪	۷.۱٪	۶.۳٪
	تولیدات صنعتی سالانه (چین)	۳.۵٪	۲.۵٪	۴.۴٪
۱۴۰۲/۰۴/۲۶	نرخ خرده‌فروشی سالانه (چین)	۱۲.۷٪	۳.۴٪	۳.۱٪
	سخنرانی رئیس بانک مرکزی (منطقه یورو)	-	-	-
	نرخ خرده‌فروشی ماهانه (آمریکا)	۰.۵٪	۰.۵٪	۰.۲٪
۱۴۰۲/۰۴/۲۷	تولیدات صنعتی ماهانه (آمریکا)	(۰.۵٪)	۰٪	(۰.۵٪)
	نرخ تورم CPI سالانه (بریتانیا)	۸.۷٪	۸.۲٪	۷.۹٪
۱۴۰۲/۰۴/۲۹	تقاضای بیمه بیکاری (آمریکا)	۲۳۷K	۲۳۹K	۲۲۸K

نرخ تورم مصرف‌کننده در جهان



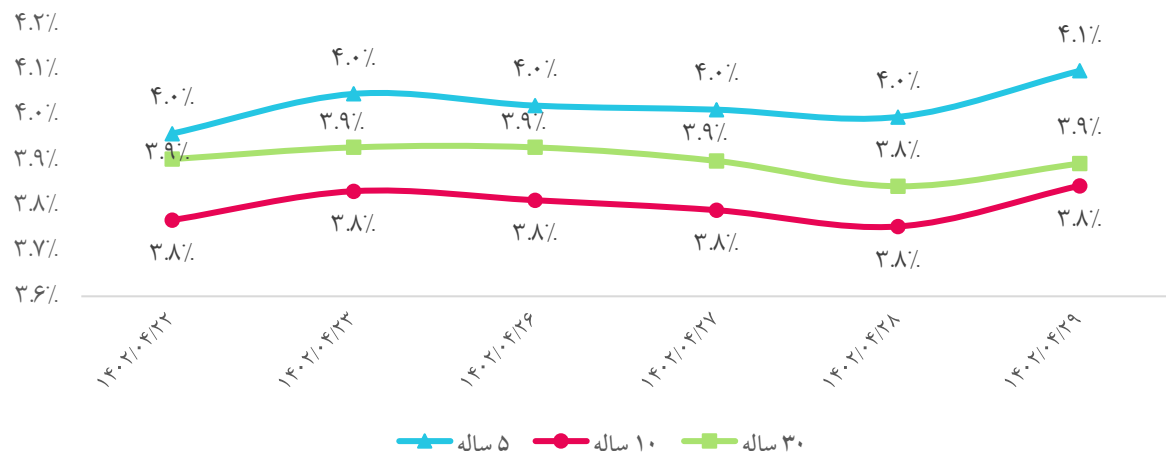
نرخ تورم مصرف‌کننده بریتانیا در ماه ژوئن به صورت ماهانه با ۰.۶ واحد درصد افت به ۰.۱ درصد و به صورت سالانه با ۰.۸ واحد درصد افت به ۷.۹ درصد رسیده‌اند. کاهش قیمت سوخت منجر به بیشترین سهم نزولی در تغییر ماهانه شاخص قیمت مصرف‌کننده شده است، در حالی که قیمت مواد غذایی همچنان در حال افزایش اما کمتر از ماه ژوئن ۲۰۲۲ بود و منجر به کاهش نرخ‌ها شد.

نرخ بهره کشورهای منتخب و اوراق قرضه ایالات متحده


به گفته اقتصاددانان، آخرین افزایش نرخ بهره فدرال رزرو در نشست ماه ژوئیه مقامات این بانک صورت می‌گیرد (با ۰.۲۵ واحد درصد رشد به ۵.۵ واحد خواهد رسید). رئیس فدرال رزرو و سایر مقامات بانک مرکزی آمریکا گفته‌اند که سیاست‌های انقباضی بیشتری در راه است، با اینکه در جلسه سیاست‌گذاری ماه گذشته میلادی تصمیم گرفته بودند که افزایش نرخ‌های بهره را متوقف کنند. در مقابل، فعالان بازارهای مالی بر این باورند که اجرای سیاست افزایش نرخ بهره در اروپا و بریتانیا برای مهار بیشتر نرخ تورم به دلیل فاصله بیشتر آن نسبت به آمریکا، تا نرخ هدفگذاری شده ۲ درصدی همچنان ادامه خواهد یافت. بانک مرکزی ترکیه برای مهار نرخ تورم، دوباره نرخ بهره را ۲.۵ واحد درصد افزایش داد و اعلام کرده برای مهار تورم سیاست انقباضی را ادامه خواهد داد؛ هرچند که ممکن است این روند تدریجی باشد.

بازدهی هفتگی اوراق قرضه خزانه‌داری ۵ ساله، ۱۰ ساله و ۳۰ ساله ایالات متحده با نوسانات محدود همراه بودند.

روند اوراق قرضه خزانه‌داری ایالات متحده آمریکا



مقایسه نرخ بهره در کشورهای منتخب



بورس‌های اصلی منطقه و جهان

شاخص‌های سهام در نقاط مختلف جهان

منطقه / کشور	شاخص	آخرین مقدار شاخص	بازده هفتگی
آمریکا	Dow Jones	۳۵,۲۳۴	۲.۴٪
	S&P 500	۴,۵۵۲	۰.۹٪
	Nasdaq Composite	۱۴,۲۲۸	۰.۶٪
اروپا	Euro Stoxx 50	۴,۳۷۱	(۰.۵٪)
	FTSE 100	۷,۶۴۲	۲.۷٪
	DAX	۱۶,۱۸۲	۰.۳٪
	CAC 40	۷,۳۹۰	۰.۳٪
آسیای شرقی و جنوبی	Moex	۲,۹۴۳	۱.۶٪
	Nikkei 225	۳۲,۴۹۱	۰.۲٪
	Hang Seng	۱۸,۹۲۸	(۲.۲٪)
	S&P/ASX 200	۷,۳۲۵	۱.۱٪
	MSCI	۳,۰۴۸	۲.۰٪
غرب آسیا	Shanghai Composite	۳,۱۷۰	(۲.۱٪)
	Nifty 50	۱۹,۹۷۹	۲.۹٪
	Tadawul All Share	۱۱,۷۵۶	۰.۴٪
آفریقا	DFM General	۳,۹۸۶	(۰.۵٪)
	BIST 100	۶,۶۹۱	۵.۱٪
آفریقای جنوبی	FTSE/JSE All Share	۷۷,۱۰۴	(۰.۳٪)

□ شاخص‌های سهام در آمریکا پس از اینکه درآمد شرکت‌های آمریکایی و داده‌های خرده‌فروشی که امیدها را تقویت نمود که بزرگترین اقتصاد جهان بتواند از رکود فاصله بگیرد افزایش یافت. داده‌های خرده‌فروشی در ایالات متحده پائین‌تر از پیش‌بینی‌ها بود، اما فروش اصلی بدون مواد غذایی، سوخت و مصالح ساختمانی، در ماه ژوئن ۰.۶ درصد افزایش یافت و اقتصاددانان پیش‌بینی‌های تولید ناخالص داخلی را افزایش دادند.

□ شاخص‌های بازار سهام آسیا با وجود احساسات مثبتی که از بازارهای سهام ایالات متحده حاصل شد، با تاخیر مواجه شدند.

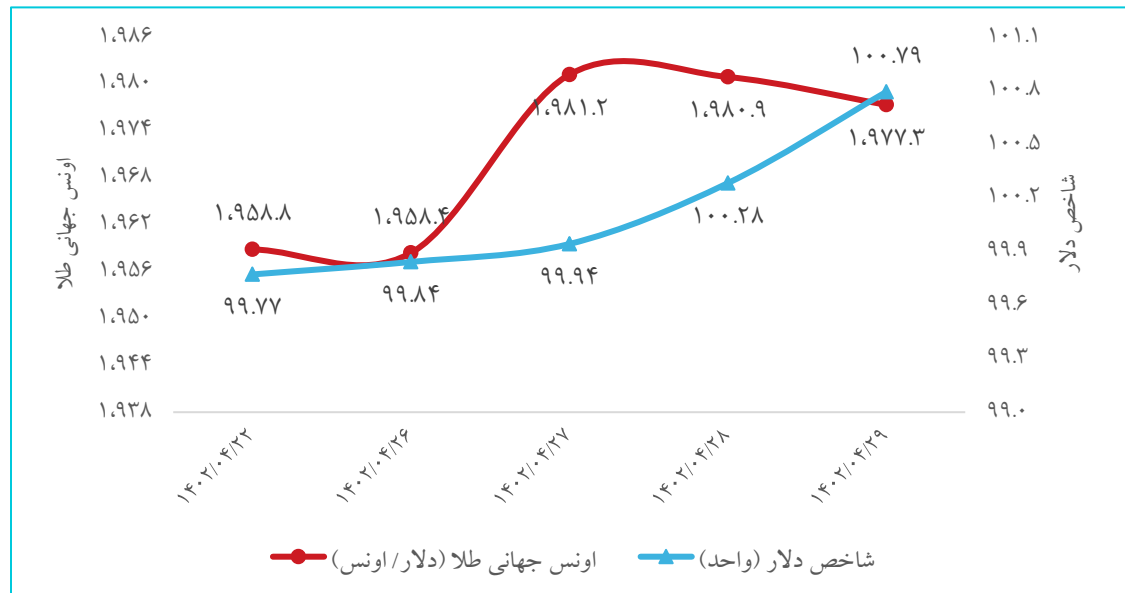
□ شاخص‌های سهام چین سقوط کردند زیرا افزایش رشد اقتصادی چین از ۷.۱ درصد پیش‌بینی شده به ۶.۳ درصد در سه ماهه دوم، افزایش شاخص تولیدات صنعتی به ۴.۴ درصد (بالتر از پیش‌بینی‌ها)، کاهش شاخص خرده‌فروشی به ۳.۱ درصد و ثبات قیمت مسکن چین در ماه ژوئن نشان می‌دهند که رونق چین پس از کووید به وضوح محقق نشده است اما همچنان بازار بی‌صبرانه از فقدان محرک‌های مالی عمده از سوی این کشور در تلاطم است.

طلای جهانی و ارزها

- در هفته جاری عملکرد بازار طلا مثبت بوده اما درباره مسیر بازار در روزها و هفته‌های آینده قطعیت وجود ندارد. نشست کمیته سیاست‌گذاری بانک مرکزی آمریکا در هفته پیشرو مهم‌ترین عامل موثر بر بازار طلا خواهد بود، پیش‌بینی شده در این نشست نرخ‌های بهره بالا برده می‌شود. جدای از این، بدتر شدن روابط آمریکا و چین و تنش‌های ژئوپلیتیکی، حمایت بیشتری از بهای اونس جهانی طلا به عمل می‌آورد.
- پس از انتشار گزارش تورم سالانه مصرف‌کننده و تولیدکننده بریتانیا در ماه ژوئن که کمتر از انتظارات تحلیل‌گران بودند و می‌تواند بانک انگلستان را وادار کند تا مسیر سیاست پولی آینده خود را ارزیابی کند، پوند در برابر یورو و دلار سقوط کرد. هم اکنون برابری لیر ترکیه به دلار آمریکا، پایین‌ترین سطح در تاریخ چند ۱۰ سال گذشته ترکیه محسوب می‌شود که دلیل سقوط ارزش لیر عدم تمدید توافق صادرات غلات بین روسیه و اوکراین است.

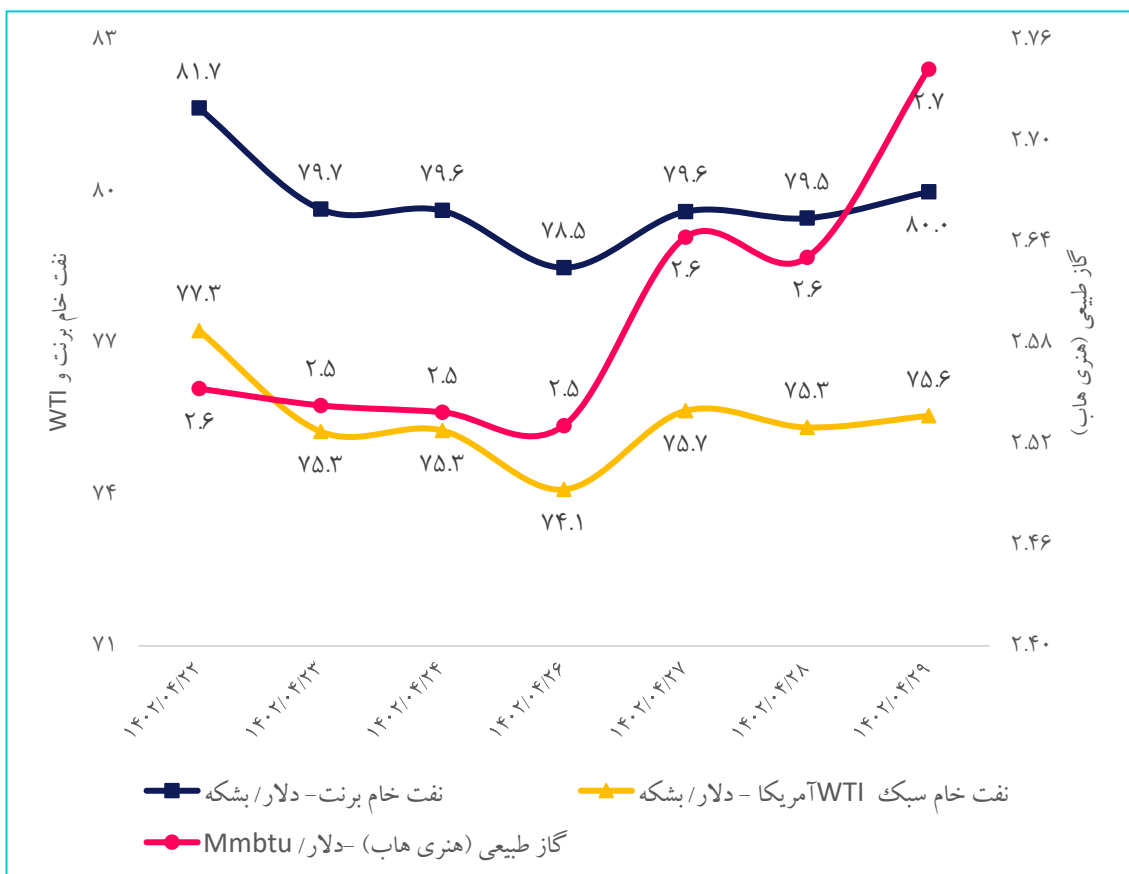
تغییرات بازار جهانی طلا و ارزها

بازده هفتگی	آخرین قیمت	طلا و ارز
۰.۹٪	۱,۹۷۷	اونس جهانی طلا (دلار/ اونس)
۱.۰٪	۱۰۰.۸	شاخص دلار
۰.۵٪	۱,۹۷۱	قیمت جهانی هر اونس طلا در مقابل دلار آمریکا
(۰.۷٪)	۱.۱۱۴	ارزش یورو به دلار
(۲.۱٪)	۱.۲۹	ارزش پوند به دلار
۱.۷٪	۱۴۰.۳۱	ارزش دلار به یین ژاپن
۰.۴٪	۷.۱۸	ارزش دلار به یوان چین
۳.۱٪	۲۶.۸۷	ارزش دلار به لیر ترکیه



نفت خام و گاز طبیعی

روند قیمت‌های جهانی نفت و گاز طبیعی



عملکرد بازار نفت این هفته خنثی بود؛ نشست بعدی اوپک پلاس اوایل ماه آینده میلادی برگزار می‌شود که می‌تواند بر قیمت نفت تاثیرگذار باشد. براساس برآوردها، ضعف اقتصاد جهان در آینده بیشتر خواهد شد و این یعنی بازار مواد خام نمی‌تواند رونق پیدا کند.

ایران قیمت رسمی نفت سبک خود را برای فروش به مشتریان آسیایی در ماه اوت ۳.۱۵ دلار بالاتر از متوسط قیمت شاخص عمان/دبی تعیین کرده است. به این ترتیب، ۱۵ سنت بالاتر از قیمت تعیین شده برای این نوع نفت در ماه ژوئیه است. ایران در ماه ژوئن روزانه ۳.۰۱ میلیون بشکه نفت تولید کرده است که نسبت به ماه مه تغییر نداشته است. آژانس بین‌المللی انرژی اعلام کرد که روسیه با پشت سر گذاشتن عربستان در حال تبدیل شدن به بزرگ‌ترین تولیدکننده نفت جهان است. صادرات نفت عربستان در ماه مه به ۶ میلیون و ۹۳ هزار بشکه در روز رسید که کمترین رقم در ۱۹ ماه گذشته به شمار می‌رود.

علت اصلی افزایش چشمگیر قیمت گاز در آمریکا (بازدهی هفتگی ۷.۴ درصدی) ناشی از انتظارات رشد تقاضا برای تهویه مطبوع در میان پیش‌بینی‌های هوای گرم‌تر از حد معمول تا حداقل ۴ اوت بوده است. آژانس بین‌المللی انرژی هشدار داد که تکمیل بودن سایت‌های ذخیره گاز اروپا تضمین‌کننده زمستانی آرام در بازار گاز نیست و اعضای اتحادیه اروپا در خطر مواجه با کمبود گاز هستند.

محصولات پتروشیمی و کرک اسپرد فرآورده‌های نفتی

□ شاخص محصولات پتروشیمی با رشد ۱ درصدی به ۱۱۵.۳ واحد رسید.

□ از محرک‌های اصلی بازار اوره می‌توان به تقاضای غیرفصلی اروپا و آمریکا اشاره کرد که منجر به افزایش قیمت این محصول شده است. اما آرگوس بازار ۶۰-۳۰ روز آینده را نوسانی پیش‌بینی کرد و معتقد است که تقاضای غیرفصلی کاهش می‌یابد و عرضه افزایش خواهد یافت و همین امر می‌تواند منجر به بازگشت قیمت‌ها به سطوح قبلی خود باشد.

کرک اسپرد فرآورده‌های نفتی

فرآورده	آخرین نرخ (دلار/ بشکه)	رشد هفتگی
میانگین قیمت نفت	۷۹	۳٪
نفتا	(۱۰)	(۱۴٪)
بنزین	۱۹	۱۱٪
نفت سفید	۲۳	۳٪
گازوئیل	۲۲	۴٪
میعانات	۶۷	۴٪
نفت کوره	(۲)	(۳۵٪)

قیمت‌های جهانی محصولات پتروشیمی

محصول پتروشیمی	آخرین قیمت (دلار/تن)	بازده هفتگی
متانول آسیا - CFR چین	۲۵۳	(۳٪)
اوره - چین	۳۵۳	۶٪
بنزن - کره	۸۴۷	۴٪
اتیلن - کره	۷۵۰	۳٪
پلی اتیلن سبک - خلیج فارس	۹۱۷	۲٪
پلی اتیلن سنگین - خلیج فارس	۹۳۷	۲٪

شاخص‌های کالایی و فلزات پایه

- عوامل موثر بر شاخص بالتیک، شاخص شناورهای Capesize، Panamax و Supramax می‌باشند. به دلیل تقاضای ضعیف در بخش‌های کشتیرانی، شاخص بالتیک افت نموده و شاخص کالای CRB در بحبوحه امیدواری به پایان سیاست‌های انقباض پولی فدرال رزرو و افزایش در قیمت کالاهای کشاورزی، به بالاترین حد سه ماه اخیر رسید.
- رونق پایدار بازار فلزات پایه مستلزم بهبود وضعیت اقتصاد چین و افزایش تقاضا و کاهش شاخص دلار است. هر سه اقتصاد بزرگ جهان (یعنی آمریکا، اروپا و چین) دچار ضعف هستند و مطابق پیش‌بینی‌های تحلیل‌گران برای چند فصل وضعیت کنونی ادامه خواهد کرد، بنابراین نمی‌توان درباره افق بازار در ماه‌های آینده نظر قطعی داد.

قیمت‌های جهانی فلزات پایه در بورس فلزات لندن

کالا	آخرین قیمت (دلار/تن)	بازده هفتگی
مس	۸,۴۸۴	(۲.۵٪)
آلومینیوم	۲,۱۹۸	(۳.۷٪)
روی	۲,۳۸۱	(۳.۷٪)
قلع	۲۸,۵۴۰	۲.۱٪
سرب	۲,۱۱۳	(۰.۳٪)
سنگ آهن ۶۲٪ (فوب چین)	۱۱۲.۴	۱.۳٪

شاخص‌های کالایی

شاخص	آخرین شاخص	بازده هفتگی
بالتیک خشک	۱,۰۰۷	(۸.۵٪)
کالاهای اساسی در جهان (CRB)	۳۰۵	۱.۸٪
بورس فلزات لندن (LME)	۳,۷۴۰	(۲.۴٪)
کالاهای اساسی گلدمن ساکس اس‌اند‌پی (S&P GSCI)	۳,۴۱۸	۱.۲٪

کالاهای کشاورزی

قیمت‌های جهانی کالاهای کشاورزی

کالا	واحد سنجش	آخرین قیمت	بازده هفتگی
گندم	دلار/ بوشل	۷۲۸.۹	۱۳.۹٪
دانه سویا	دلار/ بوشل	۱,۴۰۹.۶	۳.۰٪
کنجاله سویا	دلار/ تن	۴۱۴.۱	۳.۵٪
روغن سویا	دلار/ پوند	۶۲.۵	۲.۱٪
ذرت	دلار/ بوشل	۵۴۸.۴	۹.۵٪
جو	دلار/ بوشل	۴۵۳.۸	۱۰.۲٪
شکر	دلار/ پوند	۲۴.۷	۲.۷٪
برنج	دلار/ صد کیلو	۱۵.۹	۴.۸٪
گاو پرواری	دلار/ پوند	۲۴۷.۶	۰.۵٪
گاو زنده	دلار/ پوند	۱۸۱.۷	۰.۹٪
گوشت گاو	رنال برزیل / کیلو گرم	۱۷.۳	(۰.۸٪)
طیور	رنال برزیل / کیلو گرم	۵.۸	۰.۱٪
تخم مرغ	دلار/ دوجین	۱.۱	۲.۶٪
شیر	دلار/ CWT	۱۳.۹	۰.۰٪
ماهی سالمون	کرون نروژ / کیلو گرم	۹۳.۶	(۱۱.۱٪)

پس از اعلام روسیه مبنی بر توقف مشارکت خود در توافق صادرات غلات اوکراین، معروف به توافق «دریای سیاه»، قیمت کالاهای کشاورزی نیز به روند تصاعدی خود ادامه داده‌اند. صندوق بین‌المللی پول هشدار داد که خروج روسیه از توافقی که به صادرات اوکراین از طریق دریای سیاه اجازه می‌دهد بحران امنیت غذایی جهانی را تشدید می‌کند و قیمت‌های بالاتر مواد غذایی را به‌ویژه برای کشورهای کم درآمد رقم می‌زند. وزارت امور خارجه روسیه طی بیانیه‌ای اعلام کرد که بر اساس تفاهم‌نامه موجود، دبیرکل سازمان ملل ۹۰ روز مهلت دارد تا شرایط را برای عادی‌سازی روند صادرات محصولات کشاورزی روسیه فراهم کند.

از آنجایی که قیمت ماهی سالمون نروژی در ماه مارس ۲۰۲۳ به بالاترین حد خود (یعنی ۱۲۱.۷ کرون نروژ بر کیلو گرم) رسید و سپس در ماه‌های بعد به طور پیوسته کاهش یافت. هم‌اکنون قیمت جهانی ماهی سالمون تحت فشار تقاضای ضعیف خانوارها ناشی از تعطیلات تابستانی کشورهای اروپایی و تاثیر طولانی مدت تورم جهانی کاهش یافته است.

سالانه ۷ هزار هکتار درخت پسته در اسپانیا کاشته می‌شود و پیش‌بینی می‌شود این کشور تا ۱۰ سال آینده به چهارمین تولیدکننده پسته در جهان تبدیل شود.

بازار رمز ارزها

- ریسک‌هایی که حضور در بازار رمز ارزها برای سرمایه‌گذاران ایجاد می‌کند زیاد است و درباره کسب سود بالا از این حضور اطمینان وجود ندارد. اروپا با راه‌اندازی قریب‌الوقوع اولین صندوق قابل معامله در بورس (ETF) بر اساس قیمت بیت‌کوین اسپات و مدیریت دارایی یا کوپی، در آستانه گامی بزرگ در سرمایه‌گذاری ارزهای دیجیتال است.
- به تازگی با رشد قابل توجه قیمت ریپل، بایننس کوین جایگاه خود را به عنوان چهارمین ارز دیجیتال بزرگ دنیا از دست داده است. به این ترتیب، در فهرست بزرگترین ارزهای دیجیتال از نظر ارزش کل بازار، بایننس کوین یک رتبه پایین‌تر از ریپل و یک رتبه بالاتر از یواس دی کوین در جایگاه پنجم قرار دارد. صرافی بایننس طی بیست و چهارمین دوره‌ی توکن‌سوزی خود معادل ۴۸۰ میلیون دلار بایننس کوین را از بین برد ولی این اتفاق باعث افزایش قیمت آن نشد.

تغییرات قیمت پنج رمز ارز اصلی تاثیرگذار از نظر سهم بازار

ارز	آخرین ارزش بازار (میلیارد دلار)	آخرین قیمت (دلار)	بازده هفتگی
بیت‌کوین (BTC)	۵۷۹.۲۶	۲۹,۸۱۹.۶	(۵.۳٪)
اتریوم (ETH)	۲۲۷.۲۲	۱,۸۹۱.۸	(۵.۷٪)
تتر (USDT)	۸۳.۷۷	۱.۰۰۰	(۰.۱٪)
ریپل (XRP)	۴۱.۵۳	۰.۷۹۲	(۲.۹٪)
بایننس کوین (BNB)	۳۷.۲۳	۲۴۲.۱۵	(۵.۶٪)

اقتصاد ایران

مهم ترین اطلاعات اقتصادی ایران در هفته جاری



روند بازار سرمایه



معاملات بورس کالا و انرژی



صندوق های سرمایه گذاری



مقایسه بازدهی بازار بورس با سایر بازارهای موازی



آخرین وضعیت دلار، طلا و سکه در بازار



نرخ بهره بدون ریسک



بازار بدهی



آهن اسفنجی، فولاد میانی و کل محصولات فولادی



نهادها و محصولات صنعت دام و طیور



مهم ترین اخبار در حوزه دانش بنیانها و استارتاپها



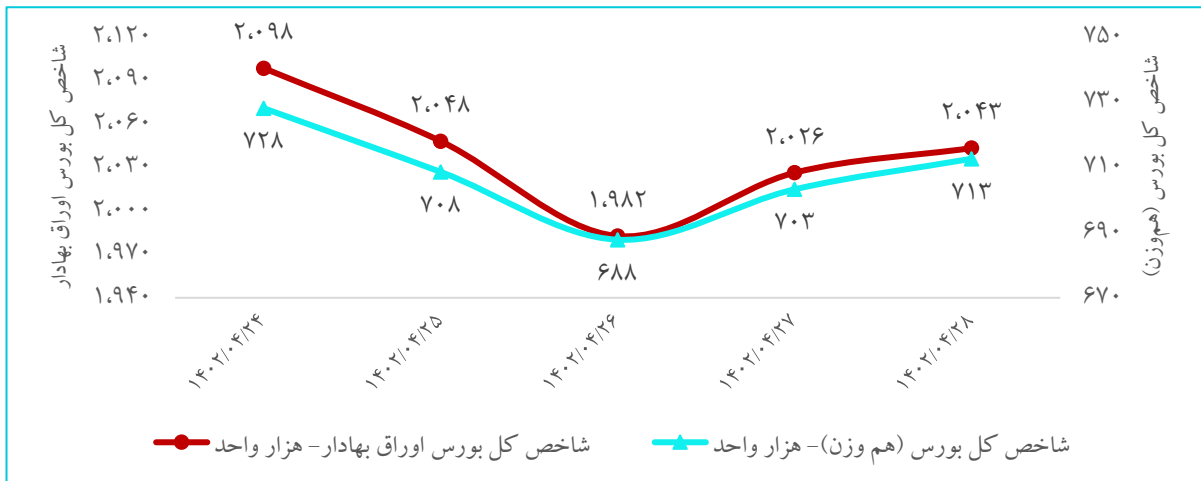
مهم‌ترین اطلاعات اقتصادی ایران در هفته جاری

- بر اساس آمار نماگرهای اقتصادی بانک مرکزی، رشد بخش واقعی اقتصاد در ۳ ماه سوم ۱۴۰۱ با احتساب نفت ۵.۳ درصد و بدون نفت ۴.۵ درصد بوده است. رشد نقدینگی در پائیز گذشته ۲۳.۳ درصد بوده، رشد پول ۴۱ درصد، رشد شبه پول ۱۷.۴ درصد و رشد سپرده‌های بخش غیردولتی ۲۲.۳ درصد بوده است. نرخ تورم در ۱۲ ماه منتهی به آذرماه ۱۴۰۱ نسبت به دوره مشابه سال قبل ۴۰.۶ درصد بوده و در آذر ۱۴۰۱ نسبت به ماه قبل خود ۲.۵ درصد و نرخ تورم در آذر ۱۴۰۱ نسبت به ماه مشابه سال قبل ۴۵.۲ درصد بوده است.
- شاخص کل رشد تولید صنایع بورسی در خردادماه نسبت به اردیبهشت‌ماه سال ۱۴۰۲، به میزان ۵.۹ درصد افزایش داشت. از ۱۳ رشته صنعتی این حوزه ۱۲ رشته صنعتی رشد تولید مثبت به ثبت رساندن و فقط صنایع شیمیایی از جمله پتروشیمی‌ها کاهش تولید ثبت کرده‌اند. همچنین رشد تولید صنایع بورسی در خردادماه ۱۴۰۲ نسبت به خردادماه سال گذشته ۲.۱ درصد بود. تامین برق متناسب با نیاز تولید صنایع در خردادماه سال جاری اصلی‌ترین دلیل رشد تولید صنایع کشور از جمله فلزات اساسی و کانی‌های غیر فلزی بوده است.
- خاندوزی سخنگوی اقتصادی دولت: توافقات با چین از ماه آینده وارد فاز اجرایی می‌شود.
- تأسیس صندوق‌های قرض‌الحسنه تک‌شعبه‌ای صرفاً با اخذ اجازه‌نامه تأسیس از بانک مرکزی مجاز خواهد بود و انتخاب اعضای هیأت‌مدیره و مدیرعامل صندوق و تمدید دوره مسئولیت آنها موکول به تایید بانک مرکزی است.
- عضو شورای عالی بورس گفت: باز شدن نمادهای معاملاتی سهام عدالت حدود ۳ تا ۴ ماه زمان نیاز دارد.
- سخنگوی شورای نگهبان: واردات خودروهای کارکرده از نظر شورای نگهبان مخالف شرع و قانون اساسی شناخته نشد.
- نمایندگان مجلس شورای اسلامی به سازمان امور مالیاتی اجازه دادند که مابند محاسبه مالیات و عوارض فروش گروه‌هایی از مودیان را که میزان فروش سالانه آنها کمتر از نصاب تعیین شده است با توجه به میزان فروش آن‌ها در هر دوره مالیاتی و ضریبی که توسط سازمان تعیین می‌شود، محاسبه کنند.
- سخنگوی سازمان امور مالیاتی گفت: آخرین مهلت تسلیم اظهارنامه مالیات عملکرد شرکت‌ها برای سال ۱۴۰۱ تا پایان تیرماه ۱۴۰۲ است و این زمان تمدید نمی‌شود.
- دبیر انجمن صنایع لوازم خانگی ایران با بیان اینکه گردش مالی بازار لوازم خانگی حدود ۶.۵ میلیارد دلار است، گفت: ۶۵ تا ۷۰ درصد کالاهای لوازم خانگی در داخل ساخته می‌شود.
- مدیرعامل صندوق بازنشستگی کشوری، از تسویه مطالبات متناسب‌سازی حقوق بازنشستگان تا قبل از شهریورماه و انجام رتبه‌بندی معلمان و اجرای مطالبات فرهنگیان بازنشسته در مردادماه خبر داد.

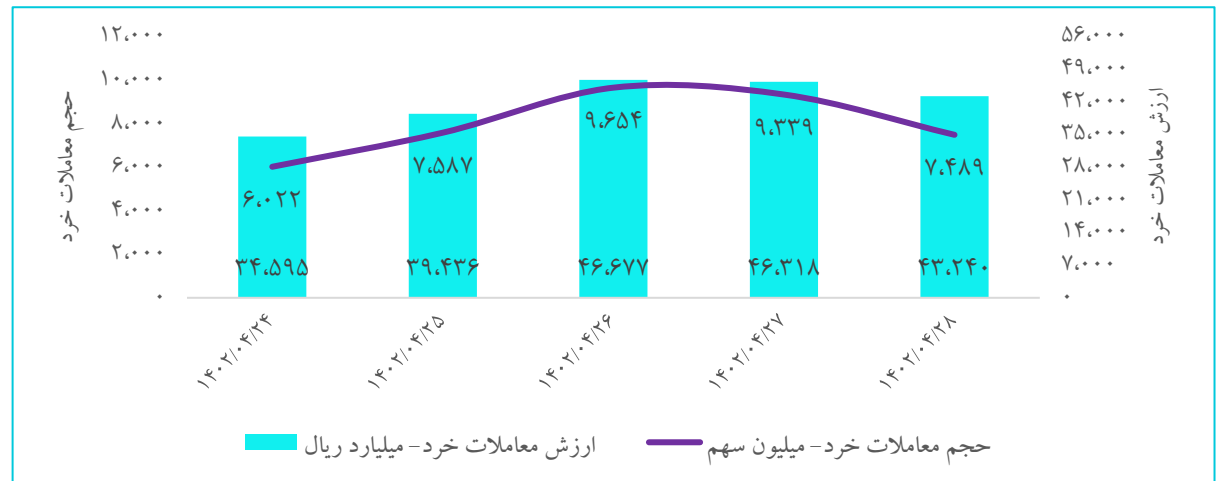
روند بازار سرمایه

□ در هفته جاری، شاخص کل بورس اوراق بهادار ۲.۶۴ درصد و شاخص کل هم وزن ۱.۶۸ درصد افت داشته‌اند. همچنین در این هفته میانگین ارزش روزانه معاملات خرد با افت ۱۵.۷ درصدی به ۴۲ هزار میلیارد ریال رسید. در این هفته کاری شاخص کل بورس یک مرتبه کانال دو میلیون واحد را از دست داد و مجدد به این کانال بازگشت، بازار با صف فروش شدن بسیاری از نمادها در اوایل هفته، خروج پول حقیقی و ارزش معاملات پایین آن هم در اوج اتمام فصل مجامع همراه بود اما اواسط هفته خریدهای سنگین حقوقی‌ها را به همراه داشت و با رنج‌های مثبت باعث افزایش تقاضا و ارزش معاملات شد. منتهی در اواخر هفته (چهارشنبه) با انتشار خبر مخالفت کمیسیون اقتصادی دولت با تغییر در نرخ گاز برای سال ۱۴۰۲ و همچنین مخالفت با فرمول پیشنهادی برای برنامه‌ی هفتم توسعه، مجدداً شاهد افزایش هیجان سمت عرضه بودیم. گزارش‌های خوب شرکت‌های بورسی ادامه دارد، تا سهامداران بتوانند بر اساس وضعیت عملکرد آنها در فصل بهار تصمیم‌گیری نمایند. بازار در جایی است که حد ضررها و سودها را فعال ساخته است و شاهد تصمیم‌گیری‌های کوتاه‌مدت هیجانی خواهیم بود.

روند شاخص کل بورس اوراق بهادار و شاخص کل بورس (هم‌وزن)



روند ارزش و حجم معاملات خرد بازار سرمایه

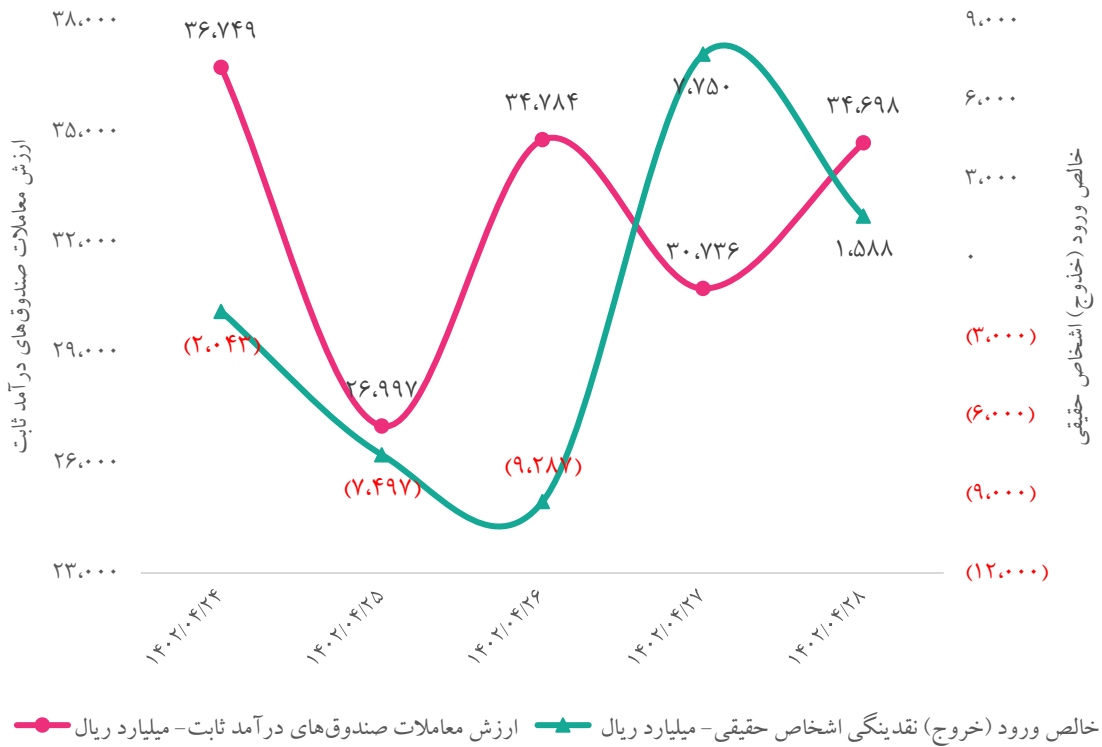


روند بازار سرمایه

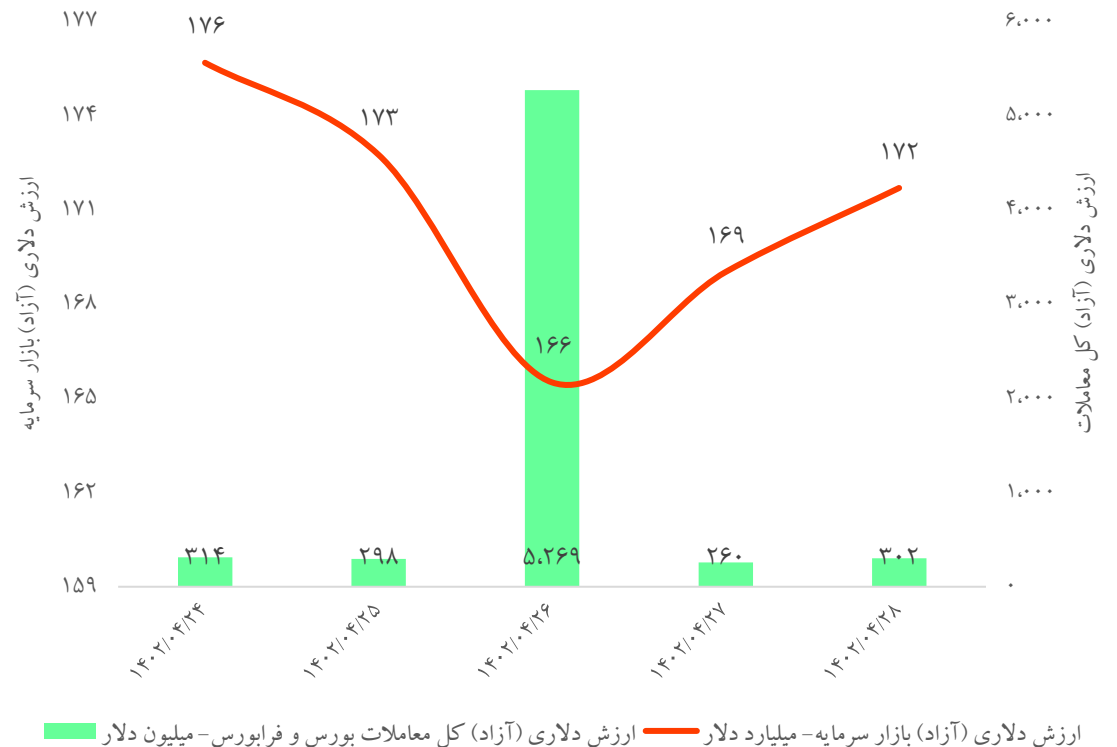
- از جمله اخبار و موارد حوالی بازار سرمایه این هفته، نرخ گاز پتروشیمی‌ها، عرضه اولیه شرکت صبا فولاد خلیج فارس و عرضه اوراق اختیار فروش تبعی توسط صندوق توسعه بازار سرمایه برای برخی از شرکت‌ها بودند.
- میانگین بازده هفتگی صنایع ۲.۹ درصد افت داشت، که بیش‌ترین بازدهی با مثبت ۷.۱ درصد مربوط به صنعت "چاپ و نشر" و کم‌ترین با منفی ۱۱ درصد مربوط به صنعت "حمل و نقل بار زمینی" می‌باشند.
- میانگین P/E TTM کل بازار با ۰.۱۱ واحد افت در هفته جاری به ۸.۵۱ واحد رسید. متوسط نسبت قیمت به درآمد گذشته‌نگر صنایع ۱۵.۲ واحد که کم‌ترین آن در صنعت "تولید کود و ترکیبات نیتروژن" (۳.۹ واحد) و بیش‌ترین (۶۲.۸ واحد) در صنعت "نساجی" است.
- در این هفته میانگین روزانه خروج پول حقیقی ۱۸۹۸ میلیارد ریال (هفته مشابه قبل خروج پول حقیقی ۷۶۲۹ میلیارد ریال) و همچنین مجموع آن ۹۴۸۸ میلیارد ریال بوده‌اند. مجموع ارزش معاملات اوراق بهادار با درآمد ثابت با ۴.۴ درصد افت به ۲۴۴.۲ همت رسید.

روند بازار سرمایه

خالص ورود (خروج) نقدینگی و ارزش صندوق‌های درآمد ثابت

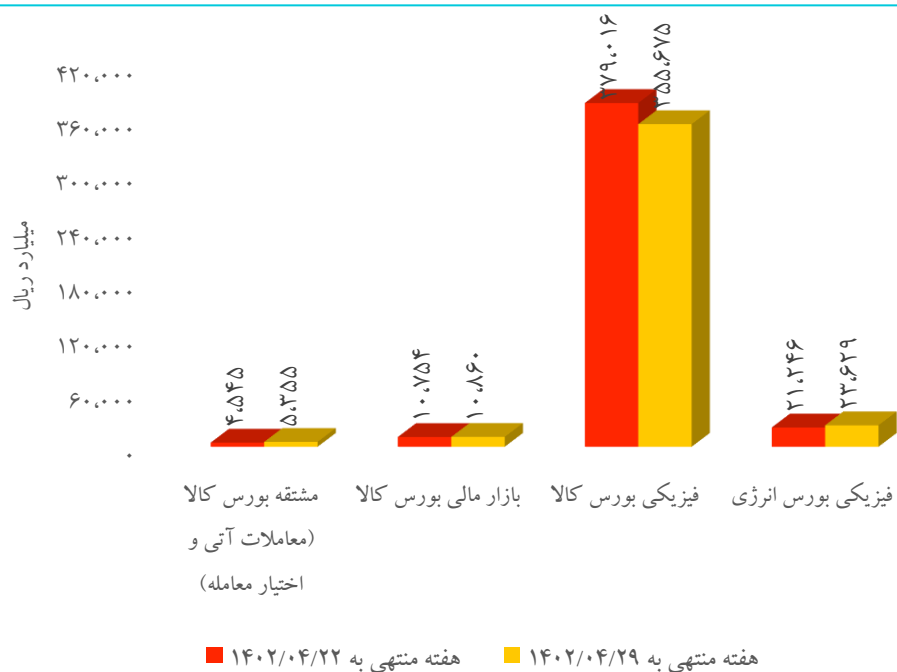


روند ارزش دلاری کل معاملات سهام و ارزش دلاری بازار سرمایه



معاملات بورس کالا و انرژی

مقایسه هفتگی مجموع ارزش معاملات فیزیکی، مشتقه و بازار مالی در بورس کالای ایران و معاملات فیزیکی بورس انرژی ایران



راه اندازی سامانه رسیدگی الکترونیک به اعتراضات، راه اندازی معاملات آنلاین بازار فیزیکی، تاسیس شرکت مدیریت فناوری بورس کالا، توسعه زیرساخت های نرم افزاری و سخت افزاری در حوزه فناوری اطلاعات، توسعه صندوق های سرمایه گذاری کالایی، راه اندازی و توسعه معاملات آتی گواهی سپرده پیوسته شمش طلا، بازطراحی و بهبود سازوکار حراج و تامین و تجهیزات ساختمان جدید بورس کالای ایران از مهمترین برنامه های بورس کالا تا پایان سال جاری است.

سازمان حمایت با تجدیدنظر در نحوه رسیدگی به شکایات استفاده کنندگان خودرو، دستورالعمل جدید را ابلاغ کرد.

مهلت ثبت سفارش کامیون کشنده امپاتور و کامیونت فورس در بورس کالا شنبه ۳۱ تیرماه با پیش دریافت خرید محصول به میزان ۳۰ درصد است.

معاملات بورس کالا و انرژی

□ ورق، تیر آهن و آهن اسفنجی در صدر معاملات بازار فولاد قرار گرفته است و رکود در بازار مقاطع ساختمانی فولاد همچنان ادامه دارد.

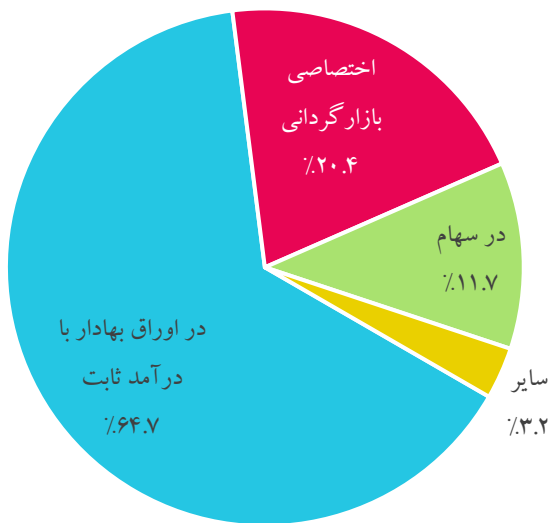
معاملات انواع کالاهای منتخب در بورس‌های کالا و انرژی

کالا	میانگین قیمت پایانی هفته جاری (ریال / کیلوگرم)	بازده هفتگی	نرخ داخلی (دلار نیما)	نرخ جهانی (دلار / تن)	مجموع ارزش معامله (میلیارد ریال)	مجموع حجم عرضه (تن)	مجموع تقاضا (تن)	مجموع حجم قرارداد (تن)
اوره گرانول	۸۰,۲۰۶	۱۳.۶٪	۲۱۴	۳۵۳	۲۶۵	۳,۵۰۰	۶,۷۴۰	۳,۳۰۰
پلی اتیلن سبک خطی	۳۲۹,۷۳۱	۰.۰۴٪	۸۷۹	۹۱۷	۲,۴۶۶	۷,۴۷۸	۱۷,۸۶۶	۷,۴۷۸
پلی پروپیلن	۴۸۴,۱۷۲	۱.۰٪	۱,۲۹۱	۸۱۷	۹,۱۹۹	۱۹,۶۲۰	۳۵,۷۷۴	۱۹,۰۰۰
پی وی سی	۳۸۳,۳۲۲	۹.۳٪	۱,۰۲۲	۷۶۵	۴,۶۵۰	۱۲,۷۱۱	۲۴,۶۲۹	۱۲,۱۳۱
پت	۴۷۳,۴۷۴	۵.۸٪	۱,۲۶۲	۹۵۰	۶,۴۰۶	۱۳,۵۳۰	۲۵,۴۵۴	۱۳,۵۳۰
شمش بلوم و بیلت	۱۹۴,۰۴۷	(۴.۳٪)	۵۱۷.۴	۴۶۶.۵	۱۰,۶۵۲	۲۶۷,۹۸۰	۱۵۴,۳۰۵	۵۴,۸۹۵
اسلب	۱۸۹,۰۰۰	(۱.۰٪)	۵۰۴	۴۳۰	۹۴۵	۴۶,۴۰۰	۷,۸۰۰	۵,۰۰۰
ورق گرم	۲۶۷,۲۱۸	۶.۶٪	۷۱۲	۵۹۰	۷۷,۵۱۲	۳۰۱,۲۷۰	۳۲۴,۳۹۰	۲۹۰,۰۷۰
میلگرد	۲۲۰,۴۴۹	(۳.۰٪)	۵۸۸	۵۶۰	۱۴,۲۰۴	۲۲۸,۹۴۸	۹۷,۱۵۲	۶۴,۴۳۱
مس کاتدی	۳,۷۸۹,۷۱۰	۱.۱٪	۱۰,۱۰۴	۸,۴۸۴	۱۵,۱۵۹	۴,۰۰۰	۶,۶۰۰	۴,۰۰۰
سیمان تیپ ۲ فله	۸,۸۳۸	(۲.۵٪)	۲۴	-	۴,۳۱۰	۵۲۸,۵۵۶	۵۵۸,۵۹۵	۴۸۷,۶۳۱
متانول	۶۳,۷۵۰	(۰.۷٪)	۱۷۰	۲۵۳	۵۸۱	۹,۱۶۴	۱۳,۶۶۱	۸,۹۲۴

صندوق‌های سرمایه‌گذاری

□ سایر صندوق‌ها، صندوق‌های در اوراق بهادار مبتنی بر سپرده کالایی، مختلط، خصوصی، پروژه‌ای، صندوق در صندوق، جسورانه و املاک و مستغلات را شامل می‌شوند. همچنین جمع کل ارزش خالص دارایی صندوق‌ها با ۲ درصد افت نسبت به هفته قبل به ۷۹۷.۷ همت رسید.


آخرین ترکیب صندوق‌های سرمایه‌گذاری براساس خالص ارزش دارایی‌ها



آخرین اطلاعات تجمیعی انواع صندوق‌های سرمایه‌گذاری

نوع صندوق	مجموع ارزش خالص دارایی‌ها (میلیارد ریال)	میانگین وجه نقد	میانگین اوراق سهامی	میانگین سپرده بانکی	میانگین اوراق مشارکت	میانگین بازده هفتگی
در اوراق بهادار با درآمد ثابت	۵,۱۵۸,۰۷۷	۰.۶٪	۸.۹٪	۳۴.۲٪	۵۳.۶٪	۰.۴٪
اختصاصی بازارگردانی	۱,۶۳۰,۹۱۹	۲.۰٪	۷۳.۱٪	۳.۱٪	۳.۱٪	(۴.۴٪)
در سهام	۹۳۰,۵۹۴	۰.۳٪	۹۰.۴٪	۳.۴٪	۱.۷٪	(۴.۶٪)
در اوراق بهادار مبتنی بر سپرده کالایی	۱۵۶,۵۳۷	۰.۴٪	۲۳.۲٪	۴.۵٪	۳.۸٪	(۰.۷٪)
مختلط	۵۹,۱۸۲	۱.۳٪	۵۳.۲٪	۱۵.۵٪	۲۷.۲٪	(۲.۰٪)
خصوصی	۱۷,۰۰۴	۰.۰٪	۸.۷٪	۱۰.۳٪	۷.۷٪	(۰.۷٪)
پروژه‌ای	۱۰,۱۹۸	۰.۰٪	۰.۰٪	۰.۱٪	۰.۰٪	۰.۰٪
صندوق در صندوق	۹,۰۳۸	۰.۰٪	۰.۰٪	۲.۰٪	۰.۰٪	(۲.۰٪)
جسورانه	۳,۷۷۶	۰.۴٪	۰.۸٪	۲۱.۳٪	۱۳.۱٪	۴.۰٪
املاک و مستغلات	۱,۶۸۲	۱.۱٪	۱۰.۳٪	۰.۰٪	۰.۰٪	۰.۰٪

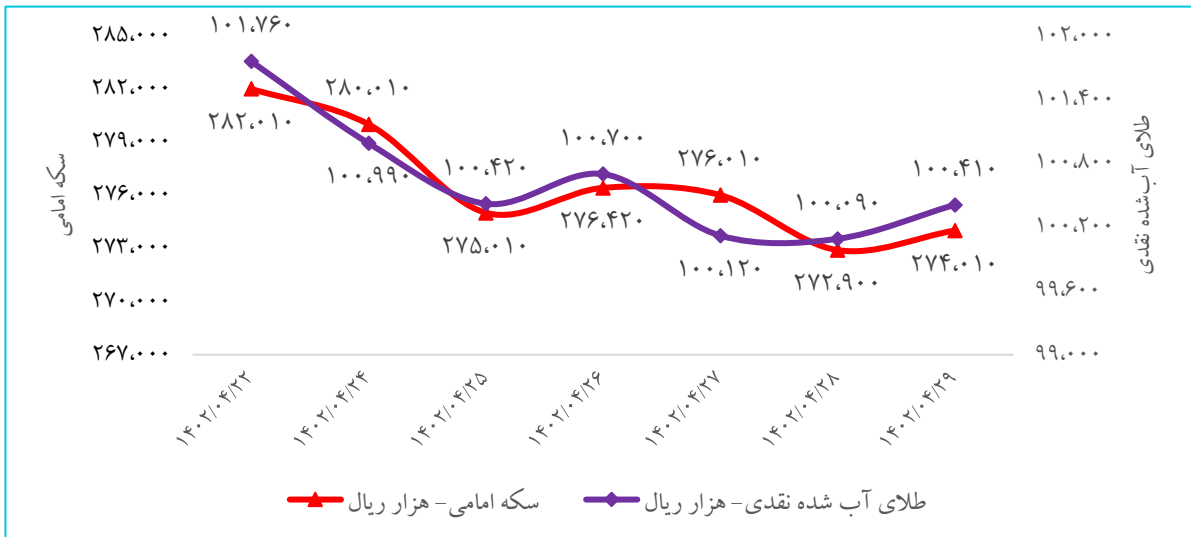
مقایسه بازدهی بازار بورس با سایر بازارهای موازی



آخرین وضعیت دلار، طلا و سکه در بازار

در هفته جاری، نرخ‌های سکه امامی با ۲.۸ درصد افت به ۲۷۴،۰۱۰ هزار ریال و طلای آب شده نقدی با ۱.۳ درصد افت به ۱۰۰،۴۱۰ هزار ریال بودند و همچنین نرخ ارز آزاد با افت بازدهی ۱.۵ درصدی به ۴۸۵،۸۰۰ ریال رسیده که ۲۹.۵ درصد بالاتر از دلار نیما بود. کاهش ریسک‌های سیاسی، قدرت‌نمایی بازارساز و کاهش نسبی سطح تقاضا به دلیل ایام سوگواری ماه محرم باعث شده قیمت‌ها در بازارهای دلار، طلا و سکه به روند کاهشی خود ادامه دهند. جهش قیمت اونس جهانی طلا ممکن است تا حدودی بازارهای طلا و سکه داخلی را جذاب نمایند و بر سطح تقاضا در بازار اثرگذار باشد. رییس کمیسیون اقتصادی مجلس، از حذف ارز ۲۸۵۰۰ تومانی و افزایش مجدد نرخ رسمی ارز حمایت کرد.

روند قیمتی طلا و سکه امامی

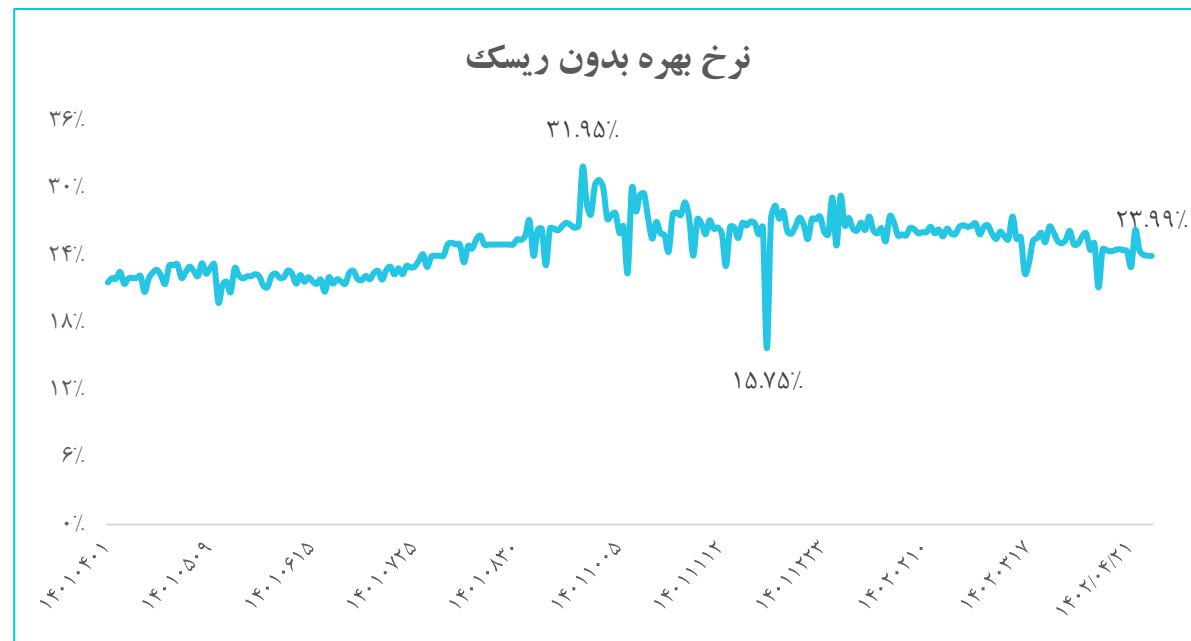
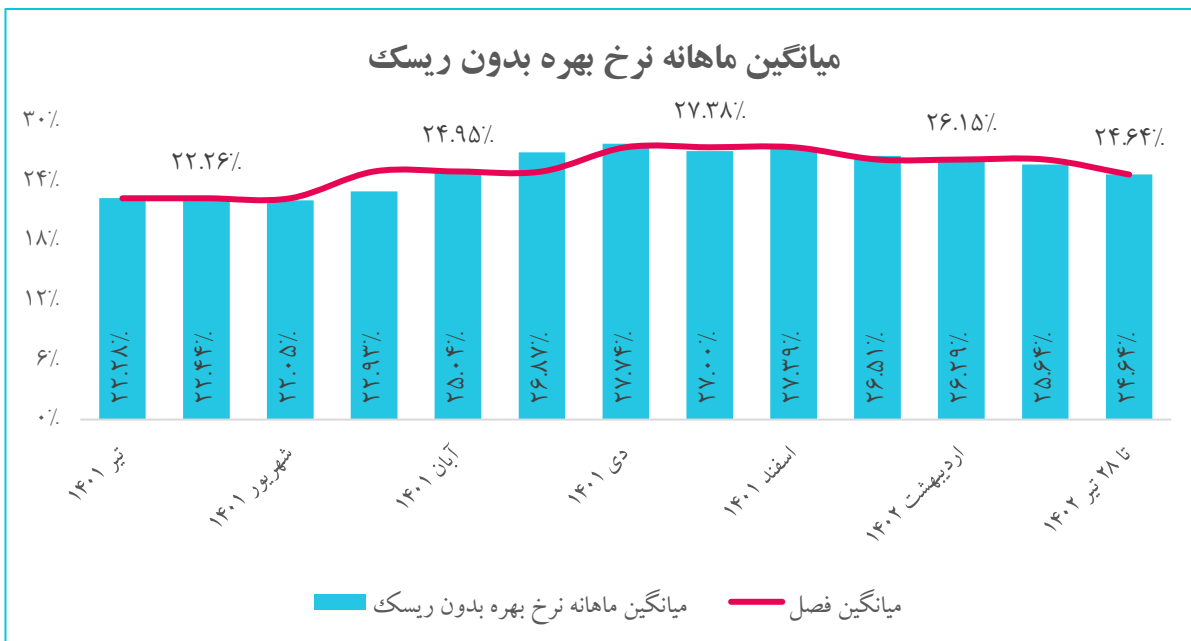


نرخ‌های دلار آزاد، سامانه نیما و تفاوت آن‌ها



نرخ بهره بدون ریسک

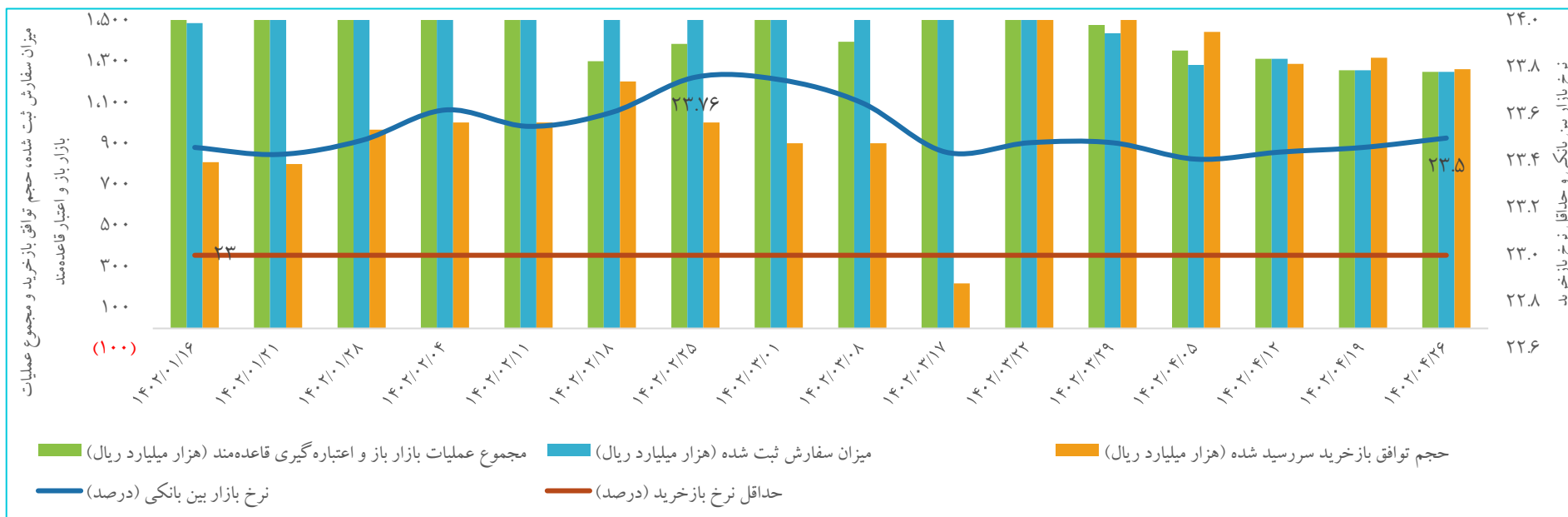
□ نرخ بهره بدون ریسک تا ۲۸ تیرماه ۱۴۰۲ به نرخ ۲۳.۹۹ درصد برگشت، میانگین نرخ بهره بدون ریسک برای تیرماه سال جاری ۲۶.۶۴ درصد ثبت شد و افتی ۱ درصدی نسبت به خردادماه را تجربه کرد.



بازار بدهی

□ در آخرین جلسه از عملیات بازار باز، نرخ بازار بین بانکی با ۰.۰۴ درصد رشد به ۲۳.۵ درصد رسید. بنابراین، نرخ سود در بازار بین بانکی از ۳۰ آذرماه ۱۴۰۱ به سطح ۲۱ درصدی ورود کرد و همچنان روند صعودی را تاکنون حفظ کرده است.

سیاست پولی بانک مرکزی و نرخها



آهن اسفنجی، فولاد میانی و کل محصولات فولادی

مقدار کل تولید، مصرف ظاهری، واردات و صادرات آهن اسفنجی، فولاد میانی و کل محصولات فولادی در سه ماهه نخست سال ۱۴۰۲ و مقایسه آن با مدت مشابه سال قبل

مقدار (هزار تن)	فولاد میانی	کل محصولات فولادی	محصول	
			تغییرات	متغیر
۹,۹۷۴	۹,۴۷۸	۵,۹۵۷	مقدار (هزار تن)	کل تولید
۲۸٪	۱۰.۵٪	۵.۰٪	تغییرات	
۹,۶۱۱	۷,۳۷۵	۵,۴۰۸	مقدار (هزار تن)	مصرف ظاهری
۰.۰٪	۱۰.۵٪	۳.۶٪	تغییرات	
۰	۱	۲۸۰	مقدار (هزار تن)	واردات
۰.۰٪	۱.۰٪	۷۸.۳٪	تغییرات	
۳۶۳	۲,۱۰۴	۸۲۹	مقدار (هزار تن)	صادرات
۲۸۲.۰٪	۱۱.۰٪	۳۶.۰٪	تغییرات	

□ در سه ماهه نخست سال ۱۴۰۲ تولید فولاد میانی کشور ۹۴۷۸ هزار تن بوده که رشد ۱۰.۵ درصدی را نسبت به مدت مشابه سال قبل نشان می‌دهد. بهار سال جاری تولید کل محصولات فولادی نسبت به مدت مشابه سال قبل رشد ۵ درصدی و تولید آهن اسفنجی رشد ۲.۸ درصدی داشته است. در بهار سال جاری مصرف ظاهری فولاد میانی ۱۰.۵ درصد، کل محصولات فولادی ۳.۶ درصد و مصرف ظاهری آهن اسفنجی ۰.۰۱ درصد بیشتر از بهار سال گذشته بوده است. صادرات محصولات میانی زنجیره در سه ماهه نخست امسال نسبت به مدت مشابه سال گذشته ۱۱ درصد افزایش یافته است.

□ صادرات بیلت و بلوم فولادی ایران در سال ۱۴۰۱ برابر ۵۳۲۰ هزار تن بود که نسبت به سال ۱۴۰۰ حدود ۴.۵ درصد رشد داشته است (به مقاصد کشورهای عربی و آسیایی به طور ویژه چین) اما با وجود افزایش تناژ صادراتی بیلت و بلوم، ارزش دلاری صادرات این محصول فولادی با افت ۱۴ درصدی مواجه شده است.

□ در شش ماه نخست سال جاری میلادی، تولید آهن، فولاد و محصولات نهایی فولادی به ترتیب ۴۵۱.۵۶ میلیون تن، ۵۳۵.۶۴ میلیون تن و ۶۷۶.۵۵ میلیون تن برآورد شد؛ این سه رقم نسبت به مدت مشابه سال گذشته به ترتیب ۲.۷ درصد، ۱.۳ درصد و ۴.۴ درصد رشد داشتند.

نهادها و محصولات صنعت دام و طیور

افزایش تقاضا منجر به رشد قیمت‌های مرغ و گوشت در طی هفته‌های اخیر گردیده است که مشاور وزیر جهاد کشاورزی می‌گوید: با بهبود وضعیت تامین خوراک و جوجه یکروزه، افزایش تولید و واردات ۲۰۰ تن گوشت از برزیل، کشتار دام در مرز پاکستان و انتقال آن به ایران، قیمت‌های مرغ و گوشت قرمز مجدد کاهش پیدا می‌کنند.

قیمت ارزی واردات کالاهای اساسی و نهاده‌های بخش کشاورزی اعلام شد.

برنامه کشت قراردادی ۳ محصول گندم، جو و دانه‌های روغنی در سال زراعی ۱۴۰۲-۱۴۰۳ ابلاغ شد که با توجه به شرایط آب و هوایی از ۱۵ شهریورماه آغاز خواهد شد. حداقل در سطح ۳ میلیون هکتار کشت قراردادی گندم، جو و دانه‌های روغنی هدفگذاری شده و در صورت آمادگی کشاورزان و تامین اعتبار و امکانات، سقف کشت قراردادی این محصولات در سطح بیش از ۶ میلیون هکتار پیش‌بینی می‌شود.

عضو هیئت مدیره صنایع لبنی گفت: در سال گذشته با ۵۰۰ هزار تن صادرات کره توانستیم ۷۰۰ میلیون دلار ارزآوری داشته باشیم که با احداث پالایشگاه شیر میزان ارزآوری به ۲۷۰۰

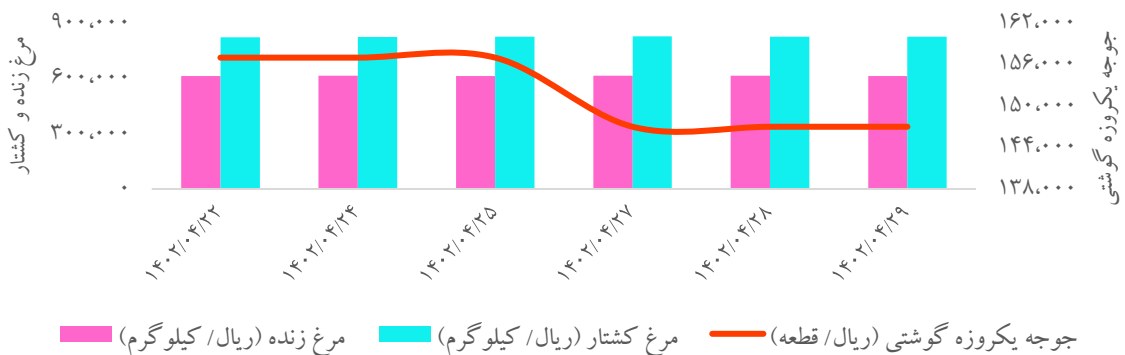
هزار دلار می‌رسد.

قیمت‌های داخلی برخی از نهاده‌ها و محصولات صنعت دام و طیور

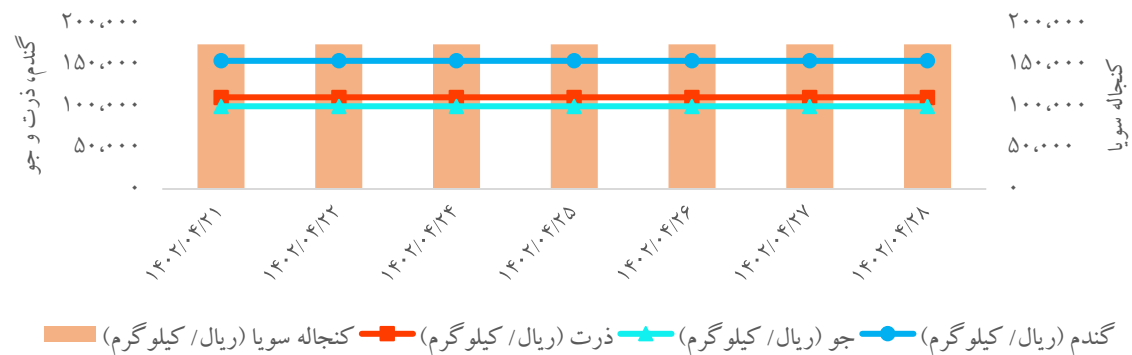
کالا	واحد سنجش	آخرین قیمت	بازده هفتگی
گندم	ریال / کیلو گرم	۱۵۴,۷۵۰	۰.۰٪
کنجاله سویا	ریال / کیلو گرم	۱۷۴,۵۵۰	۰.۰٪
ذرت	ریال / کیلو گرم	۱۱۰,۵۵۰	۰.۰٪
جو	ریال / کیلو گرم	۹۹,۷۵۰	۰.۰٪
جوجه یکروزه گوشتی	ریال / قطعه	۱۴۷,۰۰۰	(۶.۴٪)
مرغ زنده	ریال / کیلو گرم	۶۱۳,۶۱۰	۰.۲٪
مرغ کشتار	ریال / کیلو گرم	۸۲۷,۵۳۶	۰.۴٪
جوجه یکروزه تخمگذار	ریال / قطعه	۲۰۷,۵۰۰	۰.۰٪
تخم مرغ	ریال / کیلو گرم	۳۷۴,۳۵۷	۱۴.۳٪
دام کشتار	ریال / کیلو گرم	۳,۶۶۴,۲۳۱	۵.۵٪
دام زنده	ریال / کیلو گرم	۱,۸۱۵,۹۳۸	۶.۳٪

نهادها و محصولات صنعت دام و طیور

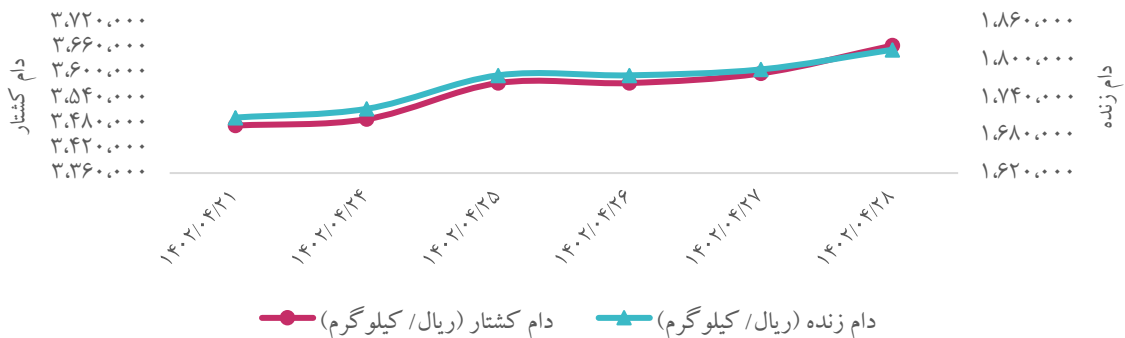
روند هفتگی قیمت جوجه یکروزه گوشتی، مرغ زنده و کشتار



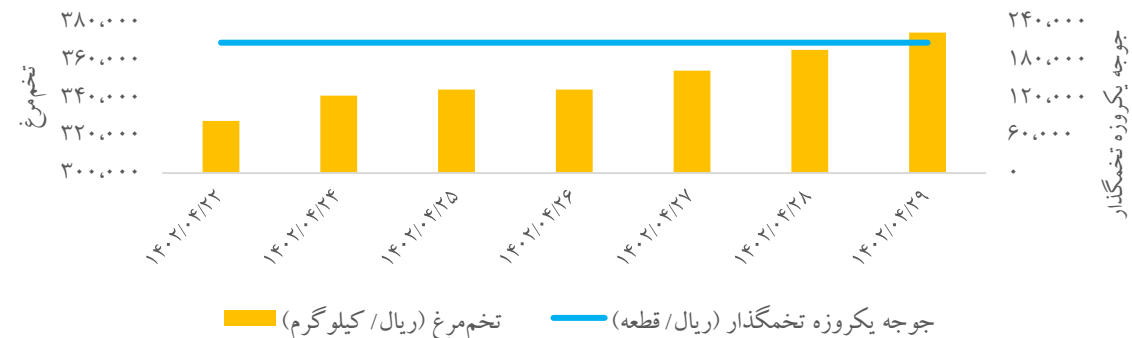
روند هفتگی قیمت انواع نهاده‌های کشاورزی



روند هفتگی قیمت دام زنده و کشتار



روند هفتگی قیمت جوجه یکروزه تخمگذار و تخم مرغ



مهم‌ترین اخبار در حوزه دانش‌بنیان‌ها و استارت‌آپ‌ها

- وزیر ارتباطات گفت براساس آمار اسپیدتست، رتبه سرعت اینترنت ایران آخر نیست، بلکه شصت و پنجم می‌باشد.
- بر اساس گزارش انجمن تجارت الکترونیک تهران، کیفیت اینترنت در ایران در وضعیت بحرانی قرار دارد. در بین ۱۰۰ کشور جهان با بیشترین تولید ناخالص ملی، ایران پس از میانمار دومین اینترنت پر اختلال، پس از چین دومین اینترنت محدود جهان و جزو ۵ اینترنت کند جهان است.
- معاون فناوری‌های نوین بانک مرکزی اعلام کرد ۶ درصد از مردم ایران از نئوبانک‌ها استفاده می‌کنند. او باور دارد این رقم برای ایران، رقم شگفت‌انگیزی است و در سال‌های آتی رشد بیشتری خواهد داشت.
- صنعت کارت با همکاری مرکز نوآوری بانک ملی (فینوداد) و خانه صنعت، معدن و تجارت جوانان ایران رونمایی شد. صنعت کارت ملی، یکی از انواع کارت‌های چندمنظوره بانک ملی ایران است که علاوه بر عضو شبکه شتاب بودن، کارت شناسایی فرد محسوب می‌شود و تمامی قابلیت‌های کارت‌های بانکی را دارا می‌باشد.
- روسیه با نگرانی از جاسوسی آمریکا، استفاده از آیفون توسط مقامات دولتی را ممنوع کرد.
- بر اساس گزارش PwC، حجم و ارزش معاملات ادغام و تملیک در سال ۲۰۲۲ به ترتیب ۱۷ درصد و ۳۷ درصد کاهش یافته است. البته، خاورمیانه به دلیل فاکتورهای منطقه‌ای از جمله افزایش قیمت نفت، افزایش انضباط مالی و رشد بیشتر به تناسب بازارهای پیشرفته، استثنایی برای این روند جهانی محسوب می‌شود. در سال ۲۰۲۲، تعداد زیادی معامله بیش از ۱ میلیارد دلار در صنایع مختلف انجام شده است.
- ماه گذشته پارلمان اروپا بازگشت باتری‌های قابل تعویض توسط کاربران به گوشی‌ها را تصویب کرد. حالا شورای اروپا هم با چنین موضوعی موافقت کرده است. در همین راستا، تمام گوشی‌هایی که در اروپا فروخته می‌شوند، باید از سال ۲۰۲۷ باتری قابل تعویض توسط کاربران داشته باشند.
- چین دستورالعمل جدیدی را در زمینه خدمات هوش مصنوعی مولد منتشر کرده است که موجب محدودسازی استفاده‌های عمومی و افزایش توسعه تجاری این فناوری می‌شود. این دستورالعمل اطمینان می‌یابد که هوش مصنوعی تابع ایدئولوژی‌های سوسیالیستی پکن باشد.
- داده‌های رفینیتیو نشان می‌دهد از زمان آغاز برخورد نظارتی دولت چین در دو سال گذشته تا به امروز، شرکت‌های بزرگ فناوری چین بیش از یک تریلیون دلار ارزش خود را از دست داده‌اند که معادل کل اقتصاد هلند است.



شناسنامه و بیانیه سلب مسئولیت

بیانیه سلب مسئولیت

این گزارش صرفاً جهت اطلاع فعالین بازارها تهیه شده است و محتوای آن نباید به تنهایی جهت اتخاذ تصمیمات سرمایه‌گذاری مورد استفاده قرار گیرد و مسئولیت صحت و کفایت اطلاعات افشا شده توسط سازمان‌ها و نهادهای ناشر اطلاعات با استفاده‌کنندگان محترم گزارش است.

شناسنامه

محتوای سری گزارش‌های "تحلیل بازارها به صورت هفتگی"، حاصل تلاش "سرکار خانم دکتر علیمردانی" از تحلیل‌گران سازمان اقتصادی کوثر است.

راهبری و نظارت: جناب آقای دکتر جعفری