

سازمان اقتصادی کوثر



اقتصادی
شرکت سرمایه گذاری آوانوین
(سهامی عام)



سبذگردان فراز

هفته نامه خبری - تحلیلی اقتصاد ایران و جهان

شماره گزارش: ۴۶

تاریخ گزارش: ۱۴۰۲/۰۵/۱۳



اقتصاد جهان

مهم ترین اطلاعات اقتصادی بین المللی در هفته جاری و آتی



نرخ تورم مصرف کننده در جهان



نرخ بهره کشورهای منتخب و اوراق قرضه ایالات متحده



بورس های اصلی منطقه و جهان



طلای جهانی و ارزها



نفت خام و گاز طبیعی



محصولات پتروشیمی و کرک اسپرد فرآورده های نفتی



شاخص های کالایی و فلزات پایه



کالاهای کشاورزی



بازار رمز ارزها



مهم‌ترین اطلاعات اقتصادی بین‌المللی در هفته جاری

- آژانس بین‌المللی انرژی اعلام کرد مصرف زغال سنگ در سال ۲۰۲۲، با رشد ۳.۳ درصدی، به رکورد جدید ۸.۳ میلیارد تن رسید.
- قیمت بنزین در سراسر جهان رو به افزایش گذاشته که یک نشانه تورمی برای بانک‌های مرکزی و دولت‌های سراسر جهان است.
- موسسه رتبه‌بندی فیچ ضمن اشاره به وخامت مالی مورد انتظار دولت آمریکا طی سه سال آینده و رشد بدهی‌های عمومی، رتبه اعتباری بلندمدت این کشور را کاهش داد.
- بانک تری استیت هارتلند در کانزاس بسته شد و به پنجمین بانک ورشکسته ایالات متحده تبدیل شد. این بانک یکی دیگر از بانک‌های ورشکسته در سال جاری است.
- تولید ناخالص داخلی آلمان در سه ماهه دوم سال ۲۰۲۳ به صفر درصد رسیده است، زیرا قدرت خرید ضعیف، نرخ‌های بهره بالاتر و سفارش‌های کمتر کارخانه‌ها بر بزرگترین اقتصاد منطقه یورو تأثیر گذاشته است.
- اتحادیه اروپا تحریم علیه روسیه را گسترش داد و هفت فرد و پنج نهاد، مورد هدف تحریم‌های جدید قرار گرفته‌اند.
- وزیر دارایی روسیه گفت: اقتصاد روسیه سال ۲۰۲۳ بیش از ۲ درصد رشد خواهد کرد و کسری بودجه نیز بین ۲ تا ۲.۵ درصد تولید ناخالص داخلی خواهد بود.

مهم‌ترین اطلاعات اقتصادی بین‌المللی در هفته جاری و آتی

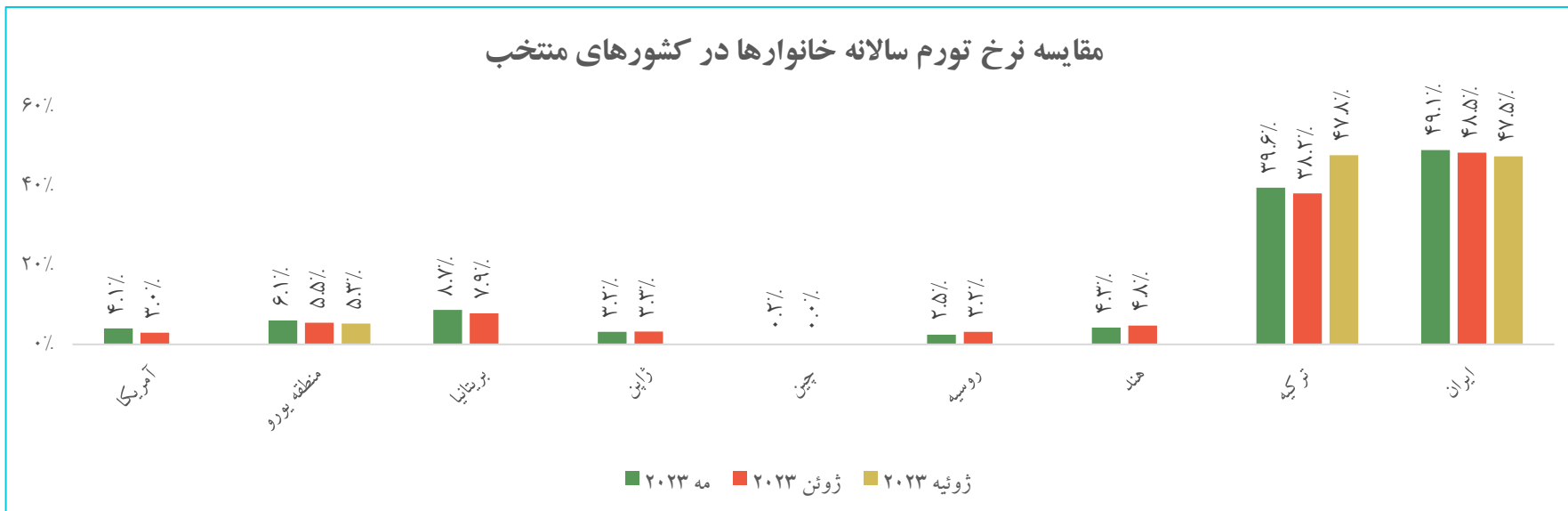
مهم‌ترین اطلاعات اقتصادی بین‌المللی در هفته آتی

تاریخ انتشار	رویداد	میزان قبلی	میزان پیش‌بینی شده
۱۴۰۲/۰۵/۱۶	سخنرانی هارکر، عضو فدرال رزرو (آمریکا)	-	-
۱۴۰۲/۰۵/۱۷	نرخ تورم CPI سالانه (چین)	۰٪	(۰.۴٪)
	میزان اعطای وام‌های جدید بانکی (چین)	۳۰۵۰B	۷۶۰B
۱۴۰۲/۰۵/۱۹	نرخ تورم CPI ماهانه (آمریکا)	۰.۲٪	۰.۲٪
	تقاضای بیمه بیکاری (آمریکا)	۲۲۷K	۲۳۰K
۱۴۰۲/۰۵/۲۰	نرخ GDP ماهانه (بریتانیا)	(۰.۱٪)	۰.۲٪

مهم‌ترین اطلاعات اقتصادی بین‌المللی در هفته جاری

تاریخ انتشار	رویداد	میزان قبلی	میزان پیش‌بینی شده	میزان تحقق شده
۱۴۰۲/۰۵/۰۸	شاخص PMI تولیدی (چین)	۴۹	۴۸.۹	۴۹.۳
۱۴۰۲/۰۵/۰۹	نرخ تورم CPI سالانه (منطقه یورو)	۵.۵٪	۵.۳٪	۵.۳٪
۱۴۰۲/۰۵/۱۰	شاخص PMI تولیدی (آمریکا)	۴۶	۴۶.۹	۴۶.۴
۱۴۰۲/۰۵/۱۲	نرخ بهره (بریتانیا)	۵٪	۵.۲۵٪	۵.۲۵٪
	تقاضای بیمه بیکاری (آمریکا)	۲۲۱K	۲۲۶K	۲۲۷K
۱۴۰۲/۰۵/۱۳	نرخ بیکاری (آمریکا)	۳.۶٪	۳.۶٪	۳.۵٪

نرخ تورم مصرف‌کننده در جهان



❑ کاخ سفید چشم‌انداز تورم سال ۲۰۲۳ را از سه درصدی که در اوایل ماه مارس پیش‌بینی کرده بود به ۳.۳ درصد افزایش داده است.


❑ شتاب رشد تورم منطقه یورو در ماه ژوئیه (به دلیل سقوط ۶.۱ درصدی نرخ تورم انرژی) کند شده، به طوری که نرخ تورم مصرف‌کننده منطقه یورو در ماه ژوئیه به صورت ماهانه با ۰.۴ واحد درصد افت به منفی ۰.۱ درصد و به صورت سالانه با ۰.۲ واحد درصد افت به ۵.۳ درصد رسیده‌اند، اما این رقم هنوز فاصله زیادی تا ۲ درصد هدف گذاری شده بانک مرکزی اروپا دارد.

❑ نرخ تورم مصرف‌کننده ترکیه در ماه ژوئیه به صورت ماهانه با ۵.۶ واحد درصد رشد به ۹.۵ درصد (بیشترین نسبت در یک سال و نیم گذشته) و به صورت سالانه با ۹.۶ واحد درصد رشد به ۴۷.۸ درصد (بیشترین نسبت در ۴ ماه گذشته) رسیده‌اند. این در حالی است که ترکیه از ماه نوامبر سال گذشته شاهد روند کاهشی تورم بوده است. آمارهای ترکیه درباره وضعیت تورم در ماه ژوئیه نشان‌دهنده افزایش قیمت‌های خوراکی، توتون، حمل و نقل و خدمات هتل‌داری و درمانی بوده است. در ماه ژوئن بانک مرکزی ترکیه برآورد خود از تورم کشور در سال ۲۰۲۳ تعدیل کرد و از ۲۲.۳ درصد به ۵۸ درصد افزایش داد.

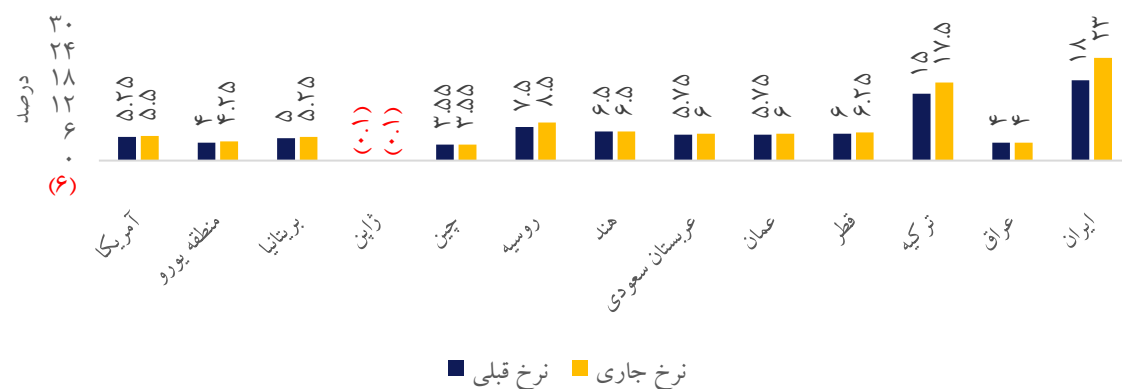
نرخ بهره کشورهای منتخب و اوراق قرضه ایالات متحده

- بانک مرکزی انگلیس نرخ بهره خود را با ۰.۲۵ واحد درصد رشد به ۵.۲۵ درصد (بالاترین میزان در ۱۵ سال اخیر و چهاردهمین افزایش متوالی) رساند و هشدار جدیدی داد که احتمالاً نرخ‌ها برای مدتی بالا باقی می‌مانند زیرا اثرات منفی تورم قوی ممکن است از آنچه قبلاً تصور می‌شد، طولانی‌تر باشد. توقف زودهنگام چرخه انقباضی می‌تواند باعث شود شرایط مالی خیلی سریع کاهش یابد و فشارهای تورمی دوباره افزایش یابد. همچنین توقف خیلی دیر می‌تواند باعث بحران اعتباری و رکود شود.
- بانک مرکزی ژاپن، هدف نرخ بهره خود را در ماه ژوئیه در منفی ۰.۱ درصد ثابت نگه داشت، اما با انعطاف‌پذیرتر کردن سیاست کنترل منحنی بازده، بازارها را غافلگیر کرد. بانک مرکزی این کشور سقف بازده اوراق قرضه ۱۰ ساله خود را در ۰.۵ درصد نگه داشت، اما گفت که این یک مرجع به جای «محدودیت سفت و سخت» است و نشان داد که افزایش تا ۱ درصد را تحمل خواهد کرد.
- بازدهی هفتگی اوراق قرضه خزانه‌داری ۵ ساله، ۱۰ ساله و ۳۰ ساله ایالات متحده صعودی بودند.

روند اوراق قرضه خزانه‌داری ایالات متحده آمریکا



مقایسه نرخ بهره در کشورهای منتخب



بورس‌های اصلی منطقه و جهان

شاخص‌های سهام در نقاط مختلف جهان

منطقه / کشور	شاخص	آخرین مقدار شاخص	بازده هفتگی
آمریکا ایالات متحده آمریکا	Dow Jones	۳۵,۲۸۳	(۰.۷٪)
	S&P 500	۴,۵۱۳	(۱.۱۷٪)
	Nasdaq Composite	۱۳,۹۷۳	(۱.۱٪)
اروپا اروپا آلمان فرانسه	Euro Stoxx 50	۴,۳۰۲	(۳.۳٪)
	FTSE 100	۷,۵۰۱	(۲.۵٪)
	DAX	۱۵,۹۰۸	(۳.۰٪)
	CAC 40	۷,۲۶۳	(۲.۷٪)
روسیه	Moex	۳,۱۰۶	۴.۶٪
آسیای شرقی و جنوبی ژاپن هنگ‌کنگ استرالیا سنگاپور چین هند	Nikkei 225	۳۲,۱۵۹	(۲.۲٪)
	Hang Seng	۱۹,۴۲۱	(۲.۵٪)
	S&P/ASX 200	۷,۳۱۲	(۱.۹٪)
	MSCI	۳,۰۰۱	(۱.۱٪)
	Shanghai Composite	۳,۲۸۰	۱.۷٪
	Nifty 50	۱۹,۳۸۲	(۱.۴٪)
غرب آسیا عربستان امارات ترکیه	Tadawul All Share	۱۱,۴۳۶	(۳.۵٪)
	DFM General	۴,۰۸۴	۱.۱٪
	BIST 100	۷,۳۴۶	۷.۱٪
آفریقا آفریقای جنوبی	FTSE/JSE All Share	۷۶,۱۸۴	(۲.۷٪)

انتظار سرمایه‌گذاران نسبت به انتشار داده‌های جدید اقتصادی آمریکا و عدم ریسک‌پذیری آنها، کاهش رتبه اعتباری ایالات متحده، انتظارات خزانه‌داری آمریکا برای افزایش حجم فروش اوراق خود و اعلام تعدیل سیاست پولی غافلگیرکننده توسط بانک مرکزی ژاپن، باعث شد شاخص‌ها در بورس آمریکا و اکثر نقاط مختلف جهان کاهش یابند.

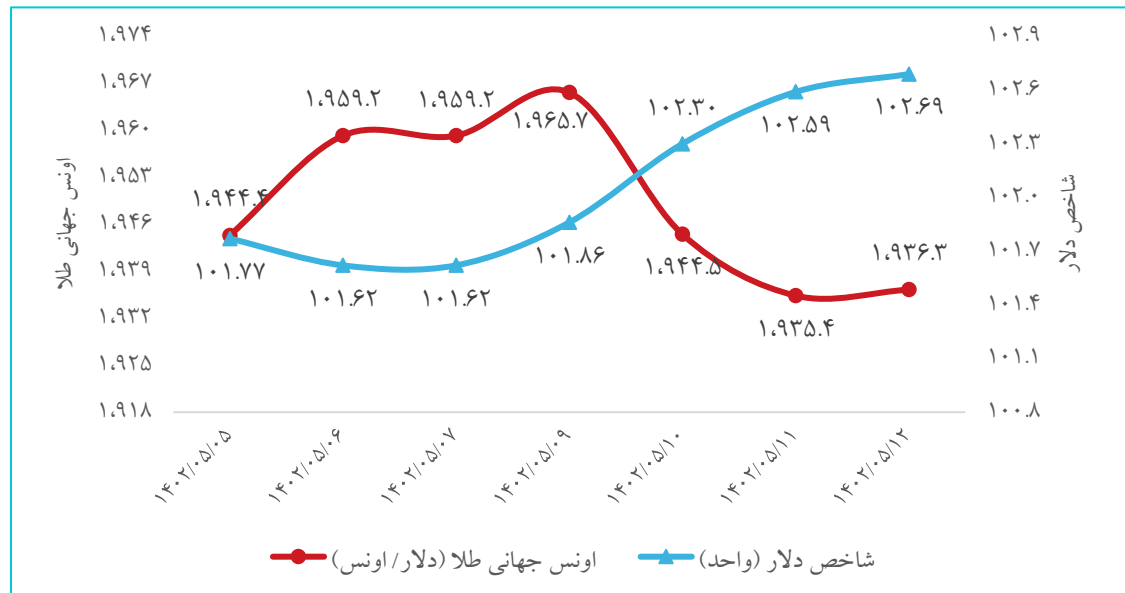
هرچند آمار حکایت از رکود در بخش تولید چین دارد اما سرمایه‌گذاران بر روی اقدامات محرک از سوی پکن برای حمایت از اقتصاد تمرکز دارند و بر این اساس شاخص سهام چین بازدهی هفتگی صعودی داشت.

طلای جهانی و ارزها

- در هفته جاری شاخص دلار رشد کرد و در هفته‌های آینده گزارش‌ها از اقتصاد و اظهار نظر مقامات بانک مرکزی بر شاخص دلار و قیمت اونس جهانی طلا بیشترین تاثیر را خواهند داشت. عملکرد بازار طلا این هفته منفی و بسیار آرام (تغییرات کم) بود. مسیر پیش‌روی این بازار به عوامل مختلف وابسته است اما به نظر می‌رسد سیاست‌های پولی بانک مرکزی آمریکا مهمترین عامل باشد. بهترین حالت برای این بازار این است که بانک مرکزی دیگر نرخ‌های بهره را بالا نبرد و از اوایل سال آینده پایین آوردن نرخ‌ها را شروع کند. این سناریو به "فرود نرم" اقتصاد منجر می‌شود یعنی مهار تورم بدون رخ دادن رکود. همچنین با کاهش رتبه اعتباری ایالات متحده، این ژاپن در ابتدا بیشترین سود را برد، اما در نهایت با گسترش جریان‌های امن در بازار دلار ثابت ماند.
- واردات خالص طلای چین از طریق هنگ‌کنگ در ماه ژوئن با حدود ۲۹ درصد کاهش به ۳۴.۶۴ تن (کمترین میزان خود در پنج ماه گذشته) رسید.

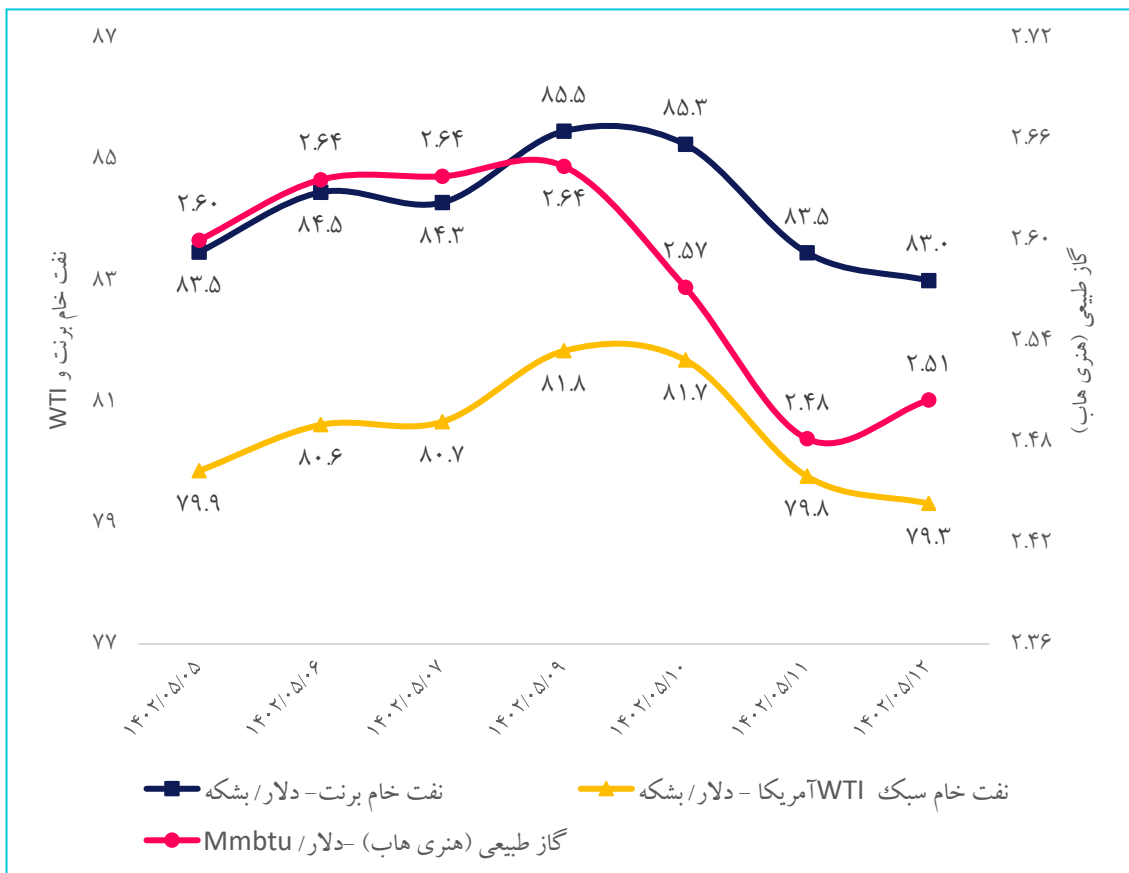
تغییرات بازار جهانی طلا و ارزها

بازده هفتگی	آخرین قیمت	طلا و ارز
(۰.۴٪)	۱,۹۳۶.۳	اونس جهانی طلا (دلار/ اونس)
۰.۹٪	۱۰۲.۶۹	شاخص دلار
(۰.۵٪)	۱,۹۳۵	قیمت جهانی هر اونس طلا در مقابل دلار آمریکا
(۰.۴٪)	۱.۰۹۳	ارزش یورو به دلار
(۱.۱٪)	۱.۲۷	ارزش پوند به دلار
۲.۵٪	۱۴۲.۹۰	ارزش دلار به ین ژاپن
۰.۰۴٪	۷.۱۸	ارزش دلار به یوان چین
۰.۱٪	۲۶.۹۸	ارزش دلار به لیر ترکیه



نفت خام و گاز طبیعی

روند قیمت‌های جهانی نفت و گاز طبیعی



قیمت‌های نفت خام در هفته جاری به جهت عدم ریسک‌پذیری سرمایه‌گذاران و رشد شاخص دلار، نزولی (با نوسان اندک) بودند. نشست‌های بانک‌های مرکزی سبب کاهش ابهام‌ها درباره آینده نشده و ریسک‌ها باقی هستند. احتمالاً اوایل سال آینده وضعیت بهتر می‌شود و نرخ‌های بهره در آمریکا و اروپا به تدریج پایین آورده خواهد شد.

عربستان کاهش داوطلبانه تولید نفت به میزان یک میلیون بشکه در روز را برای یک ماه آینده تمدید کرد. همچنین اعلام کرده ممکن است به میزان بیشتر از عرضه خود بکاهد. این خبر به رشد قیمت نفت منجر خواهد شد زیرا عرضه کاهش یافته و امیدواری به رشد تقاضا بیشتر شده است.

قیمت گاز طبیعی آمریکا در هفته جاری به دلیل پیش‌بینی افت تقاضا در دو هفته آینده، حدود ۴ درصد کاهش یافت. این کاهش قیمت علیرغم کاهش تولید روزانه و پیش‌بینی هوای گرم‌تر از حد معمول تا اواسط اوت، به ویژه در تگزاس، اتفاق افتاد.

واردات "ال ان جی" اروپا به پایین‌ترین حد در ۲۰ ماه گذشته رسید زیرا قیمت‌های پایین گاز طبیعی در اروپا باعث دلسردی تجار و بازرگانان بین‌المللی برای ارسال محموله‌های زیادی به این قاره در حال حاضر شده است. قیمت‌ها اوایل این هفته افزایش یافت زیرا تعمیر و نگهداری در فراساحل نروژ، از جمله در میدان گازی ترول، صادرات گاز خط لوله از نروژ را کاهش داد.

نفت خام و گاز طبیعی

- اوپک در ماه ژوئیه به دلیل کاهش تولید نفت عربستان و نیجریه، روزانه ۲۷.۳۴ میلیون بشکه نفت تولید کرده است که ۸۴۰ هزار بشکه در روز از ماه ژوئن کمتر است. این رقم کمترین میزان از ماه سپتامبر ۲۰۲۱ به شمار می‌رود.
- طبق آمار موسسه کپلر، صادرات نفت ایران به چین در ۳ سال گذشته ۳ برابر شده و به حدود یک میلیون بشکه در روز افزایش یافته است.
- طبق توافق ایران و عراق برای تهاثر نفت و گاز، مجموع صادرات گاز و برق ایران به عراق روزانه ۱۰ تا ۱۵ میلیون دلار برآورد می‌شود.
- سرانه درآمد نفتی ایران در ۵ ماه نخست ۲۰۲۳ معادل ۲۰۴ دلار بر هر نفر بوده که در کنار نیجریه و ونزوئلا جزو سه کشور با کمترین درآمد سرانه است. علاوه بر این درآمد نفتی ایران در مدت یاد شده ۲۰۲۳ معادل ۱۸ میلیارد دلار بوده است که بعد از عربستان، عراق، امارات و کویت در جایگاه پنجم قرار دارد. طبق آمار EIA هر چه تاثیر «جمعیت» بر شاخص‌های نفتی کاهش یابد، وضعیت ایران بین اعضای اوپک بهتر می‌شود.
- مجموع محموله‌های صادراتی ال‌پی‌جی ایران در نیمه اول سال ۲۰۲۳ به تقریباً ۴.۷۱ میلیون تن رسیده است. پیش‌بینی شده است اگر میزان بارگیری در همین سطح یا بیشتر باشد، مجموع صادرات ال‌پی‌جی ایران در سال ۲۰۲۳ به ۹.۴۲ میلیون تن برسد. این رقم بیش از برآورد قبلی تحلیلگران برابر با ۸.۳ میلیون تن است.
- شرکت‌های نفتی روسیه با وجود موافقت مسکو با تمدید توافق کاهش تولید اوپک پلاس، سال جاری میلادی رکورد جدیدی در حفاری نفتی بر جای خواهند گذاشت به طوری که دکل‌ها از ژانویه تا ژوئن، ۱۴.۷ کیلومتر چاه‌های تولیدی در روسیه حفاری کردند که ۶.۶ درصد بیشتر از میزان برنامه‌ریزی شده و ۸.۶ درصد بیشتر از مدت مشابه سال ۲۰۲۲ بود.

محصولات پتروشیمی و کرک اسپرد فرآورده‌های نفتی

- شاخص کرک اسپرد با رشد ۲ درصدی به ۲۱.۸ واحد رسید.
- دلیل اصلی رشد قیمت اوره، کاهش غیرمنتظره عرضه این محصول (در نیجریه، جنوب شرقی آسیا و چین) و افزایش تقاضا می‌باشد. از دیگر عوامل رشد قیمت این محصول، تقاضای غیرفصلی از سوی آمریکا و واردات بیشتر از سوی این کشور است. میل به واردات بیشتر، قیمت‌های وارداتی به این کشور را افزایش داده است.

کرک اسپرد فرآورده‌های نفتی

فرآورده	آخرین نرخ (دلار/ بشکه)	رشد هفتگی
میانگین قیمت نفت	۸۶	۴٪
نفتا	(۹)	(۳۷٪)
بنزین	۲۳.۱	(۲۱٪)
نفت سفید	۳۴	۷٪
گازوئیل	۳۹	۱۰٪
وکیوم باتوم	(۲۰.۱)	(۳۸٪)
نفت کوره	۳	۲۶۸٪

قیمت‌های جهانی محصولات پتروشیمی

محصول پتروشیمی	آخرین قیمت (دلار/تن)	بازده هفتگی
متانول - CFR چین	۲۶۶	۱.۵٪
اوره گرانوله ایران - FOB خلیج فارس	۳۸۳	۱۴.۲٪
بنزن - CFR چین	۹۲۱	۲.۹٪
اتیلن - CFR جنوب شرق آسیا	۸۱۰	۵.۲٪
پلی اتیلن سبک - FOB خلیج فارس	۹۴۹	۱.۱٪
پلی اتیلن سنگین - FOB خلیج فارس	۹۵۹	۱.۱٪

شاخص‌های کالایی و فلزات پایه

- عوامل موثر بر شاخص بالتیک، شاخص شناورهای Capesize و Panamax و Supramax می‌باشند. در بجنوبه افزایش تقاضا برای کشتی‌های پانامکس بر اثر سنتیمت مثبت، شاخص بالتیک رشد نمود.
- عوامل مختلف از جمله رشد شاخص لار، نگرانی‌ها درباره رکود در اقتصاد اروپا و آمریکا و ضعف در اقتصادهای بزرگ آسیایی از جمله چین بر بازار فلزات پایه فشار وارد کرده و شاهد افت قیمت‌ها هستیم. برای رونق پایدار این بازار به نرخ بالاتر رشد اقتصاد چین و فرود نرم اقتصاد آمریکا (یعنی مهار تورم بدون رخ دادن رکود) نیاز است. همچنین در چند هفته آینده دولت چین جزییات برنامه‌های حمایتی جدید خود را اعلام خواهد کرد. اگر این برنامه‌ها به اندازه کافی بزرگ نباشند بازار مواد خام دچار مشکل خواهد شد.

قیمت‌های جهانی فلزات پایه در بورس فلزات لندن

کالا	آخرین قیمت (دلار/تن)	بازده هفتگی
مس	۸,۴۹۰	(۰.۷٪)
آلومینیوم	۲,۲۱۰	۰.۰۲٪
روی	۲,۴۶۶	(۰.۴٪)
قلع	۲۷,۴۱۸	(۵.۵٪)
سرب	۲,۱۵۰	(۰.۵٪)
سنگ آهن ۶۲٪ (فوب چین)	۱۰۷.۴	(۴.۹٪)

شاخص‌های کالایی

شاخص	آخرین شاخص	بازده هفتگی
بالتیک خشک	۱,۱۳۰	۲.۳٪
کالاهای اساسی در جهان (CRB)	۳۰۹	(۱.۵٪)
بورس فلزات لندن (LME)	۳,۷۸۱	۰.۱٪
کالاهای اساسی گلدمن ساکس اس‌اند‌پی (S&P GSCI)	۳,۴۹۳	(۱.۱٪)

کالاهای کشاورزی

قیمت‌های جهانی کالاهای کشاورزی

کالا	واحد سنجش	آخرین قیمت	بازده هفتگی
گندم	دلار/ بوشل	۶۴۰.۳	(۱۰.۲٪)
دانه سویا	دلار/ بوشل	۱,۳۲۶.۳	(۵.۰٪)
کنجاله سویا	دلار/ تن	۳۹۷.۱	(۴.۳٪)
روغن سویا	دلار/ پوند	۶۰.۳	(۲.۹٪)
ذرت	دلار/ بوشل	۴۹۸.۵	(۸.۱٪)
جو	دلار/ بوشل	۴۴۰.۵	۱.۵٪
شکر	دلار/ پوند	۲۳.۹	(۲.۰٪)
برنج	دلار/ صد کیلو	۱۶.۰	۱.۳٪
گاو پرواری	دلار/ پوند	۲۴۷.۹	۰.۴٪
گاو زنده	دلار/ پوند	۱۷۸.۲	۰.۱٪
گوشت گاو	رنال برزیل / کیلو گرم	۱۷.۰	(۰.۳٪)
طیور	رنال برزیل / کیلو گرم	۶.۱	۳.۹٪
تخم مرغ	دلار/ دوجین	۱.۱	۴.۰٪
شیر	دلار/ CWT	۱۷.۶	۲۶.۹٪
ماهی سالمون	کرون نروژ / کیلو گرم	۹۶.۱	(۴.۰٪)

- ❑ صندوق بین‌المللی پول هنوز در حال ارزیابی پیش‌بینی‌های خود در مورد اثرات بالقوه اقدام روسیه است، افزایش ۱۰ تا ۱۵ درصدی قیمت غلات را تخمین معقولی می‌داند.
- ❑ سخنگوی کاخ کرملین اعلام کرد روسیه برای تسهیل صادرات محصولات از طریق دریای سیاه آماده بازگشت به توافق غلات است.
- ❑ به دلیل فصل برداشت بسیاری از محصولات از جمله گندم، ذرت، دانه روغنی و غیره، عرضه در بازار متعادل شده و قیمت این محصولات همچنان روند کاهشی دارند.
- ❑ روسیه اعلام کرد صادرات غلات برنج را به طور موقت ممنوع کرده است و محدودیت‌ها تا ۳۱ دسامبر ۲۰۲۳ اجرا می‌شود که این تصمیم برای حفظ ثبات در بازار داخلی اتخاذ شده است.
- ❑ قیمت شیرخام اتحادیه اروپا از ابتدای سال ۲۰۲۳ روندی کاهشی داشته است. در ژوئن سال جاری میلادی با ۲.۸ درصد کاهش نسبت به ماه قبل و ۹.۱ درصد کاهش نسبت به ماه مشابه سال قبل به قیمت ۴۴.۹ یورو/ صد کیلو گرم رسید.

بازار رمز ارزها

□ عملکرد هفتگی رمز ارزها منفی بوده و انواع ریسک‌ها، سرمایه‌گذاران در این بازار را تهدید می‌کند. غیر از آنکه بازار ارزهای دیجیتالی بسیار مستعد سفته‌بازی و تقلب است باید به این موضوع توجه کرد که نهادهای نظارتی آمریکا و بسیاری از اقتصادهای بزرگ دیگر با فعالیت بازار ارزهای دیجیتالی مخالف و مشغول تدوین مقررات نظارتی برای این بازار هستند.

تغییرات قیمت پنج رمز ارز اصلی تاثیرگذار از نظر سهم بازار

ارز	آخرین ارزش بازار (میلیارد دلار)	آخرین قیمت (دلار)	بازده هفتگی
بیت کوین (BTC)	۵۶۶.۳۱	۲۹,۱۱۳.۱	(۰.۳٪)
اتریوم (ETH)	۲۲۰.۵۰	۱,۸۳۶.۲	(۱.۳٪)
تتر (USDT)	۸۳.۸۱	۰.۹۹۸۹	(۰.۱٪)
بایننس کوین (BNB)	۳۶.۹۳	۲۴۰.۷۰	۰.۰۴٪
ریپل (XRP)	۳۵.۰۲	۰.۶۶۶	(۶.۸٪)

اقتصاد ایران

مهم ترین اطلاعات اقتصادی ایران در هفته جاری



روند بازار سرمایه



معاملات بورس کالا و انرژی



صندوق های سرمایه گذاری



مقایسه بازدهی بازار بورس با سایر بازارهای موازی



آخرین وضعیت دلار، طلا و سکه در بازار



نرخ بهره بدون ریسک



بازار بدهی



تامین مالی بازار پول - تسهیلات پرداختی



نهاده ها و محصولات صنعت دام و طیور



مهم ترین اخبار در حوزه فولاد



مهم ترین اخبار در حوزه دانش بنیان ها و استارت آپ ها



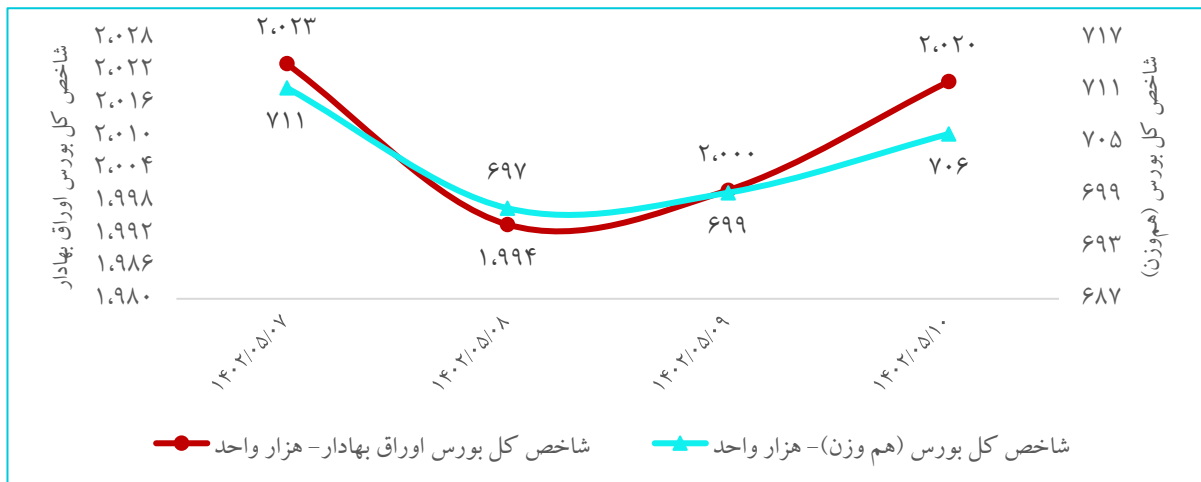
مهم‌ترین اطلاعات اقتصادی ایران در هفته جاری

- ❑ صندوق بین‌المللی پول در گزارش ماه آوریل خود رشد ۲ درصدی را برای اقتصاد ایران در سال جاری پیش‌بینی کرده بود که در گزارش جدید خود این رقم را ۰.۵ درصد افزایش داده است (رشد اقتصادی ایران در سال گذشته ۳.۵ درصد بود).
- ❑ لایحه ارجاع اختلاف بانک مرکزی ایران و کره به مجلس ارسال شد تا پیگیری حقوقی دریافت طلب ایران از این کشور به طور رسمی کلید بخورد.
- ❑ وزیر امور اقتصادی و دارایی از تاسیس و شروع به کار یک بانک و بیمه مشترک ایران و سوریه خبر داد.
- ❑ مدیرعامل شرکت بازآفرینی شهری گفت: نوسازی و ساخت ۶۰۰ هزار واحد مسکونی در بافت فرسوده طی بازه زمانی چهار ساله در قالب طرح نهضت ملی برنامه‌ریزی شده که بازسازی و تحویل داده خواهد شد.
- ❑ طبق ضوابط پرداخت مزایای معیشتی و رفاهی کارمندان، دستگاه اجرایی موظف است در اعطای مزایای جانبی به کارکنان خود به نحوی اقدام کند که در هر ماه حداکثر مزایای جانبی اعطایی به مشمولان از چهار برابر حداقل مزایای مذکور در همان دستگاه اجرایی تجاوز نکند.
- ❑ رئیس سازمان برنامه و بودجه از تخصیص ۲۶ همت اعتبارات عمرانی از ابتدای سال خبر داد و گفت: با پیگیری جدی برای تحقق منابع بودجه امسال، تخصیص‌های مناسبی را تا پایان سال به طرح‌های عمرانی خواهیم داشت.
- ❑ بانک مرکزی اعلام کرد: اعطای هرگونه تسهیلات اعم از ارزی و ریالی قبل از اخذ شماره پیگیری از سامانه سمات ممنوع بوده و بروزرسانی مانده و وضعیت بدهی اشخاص می‌بایست به صورت برخط به سامانه سمات اعلام گردد.
- ❑ بر اساس گزارش مرکز پژوهش‌های مجلس، شاخص تولید شرکت‌های صنعتی بورسی در خردادماه نسبت به ماه مشابه سال قبل افزایش ۲.۲ درصدی را تجربه کرده، اما در مجموع رشد سه ماهه شاخص تولید فعالیت‌های صنعتی بورسی نسبت به بهار سال گذشته ۵.۵ درصد بوده و شاخص فروش این صنایع در بهار امسال نسبت به بهار سال گذشته ۴.۳ درصد افزایش داشته است.
- ❑ شاخص حوزه ساختمان در تیرماه با رقم ۵۳.۲۶ با افزایش جزئی نسبت به خردادماه (۵۱.۱۲)، نمایانگر وضعیت رونق فعالیت‌های ساخت و ساز به دلیل کاهش قابل توجه مولفه‌های قیمت محصولات تولید شده و خدمات ارائه شده و قیمت خرید مواد اولیه یا لوازم مورد نیاز متاثر از ثبات نرخ ارز در دو ماه اخیر است، اما همچنان بالا بودن نرخ ارز، اصلی‌ترین مانع در مسیر رونق است.

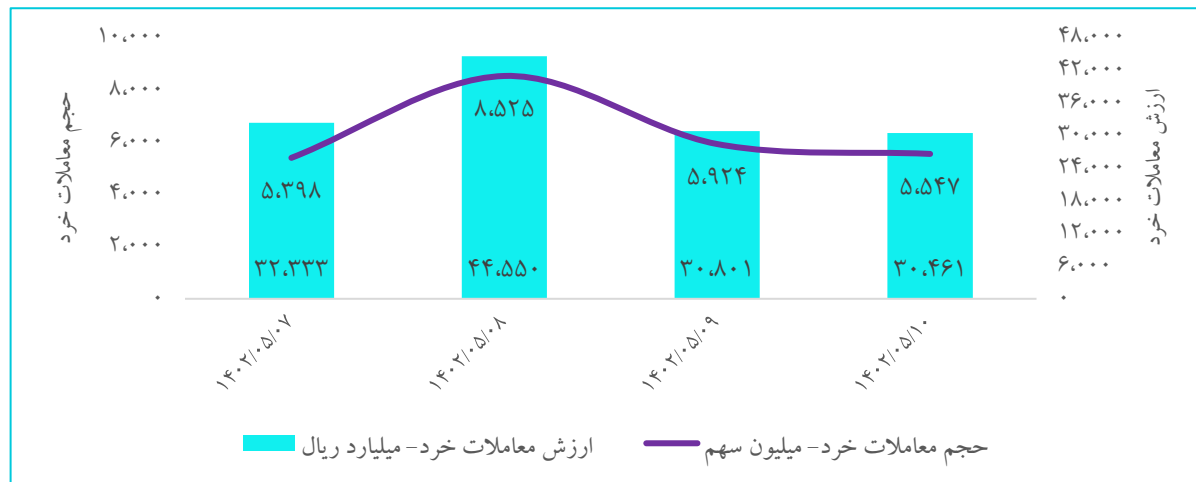
روند بازار سرمایه

□ در هفته جاری، شاخص کل بورس اوراق بهادار ۰.۳۵ درصد و شاخص کل هم وزن ۰.۷۵ درصد افت داشته‌اند. همچنین در این هفته میانگین ارزش روزانه معاملات خرد با رشد ۷.۸ درصدی به ۳۵ هزار میلیارد ریال رسید. شایعه بررسی تعطیلی بورس کالا، بهانه‌ای برای شناسایی زیان در اوایل این هفته شد و لذا بازار با فروش دسته جمعی و منفی سنگین همراه بود، هرچند روابط عمومی سازمان بورس در این مورد تکذیبیه منتشر کرد. قیمت خیلی از سهم‌ها در محدوده‌ای است که فروشنده به راحتی نتواند به سمت پایین رنج شود. شاهد افزایش سرمایه از محل سود انباشته و تجدید ارزیابی در صنایع مختلف هستیم که می‌تواند محرک خوبی برای افزایش تقاضا باشد.

روند شاخص کل بورس اوراق بهادار و شاخص کل بورس (هم‌وزن)



روند ارزش و حجم معاملات خرد بازار سرمایه

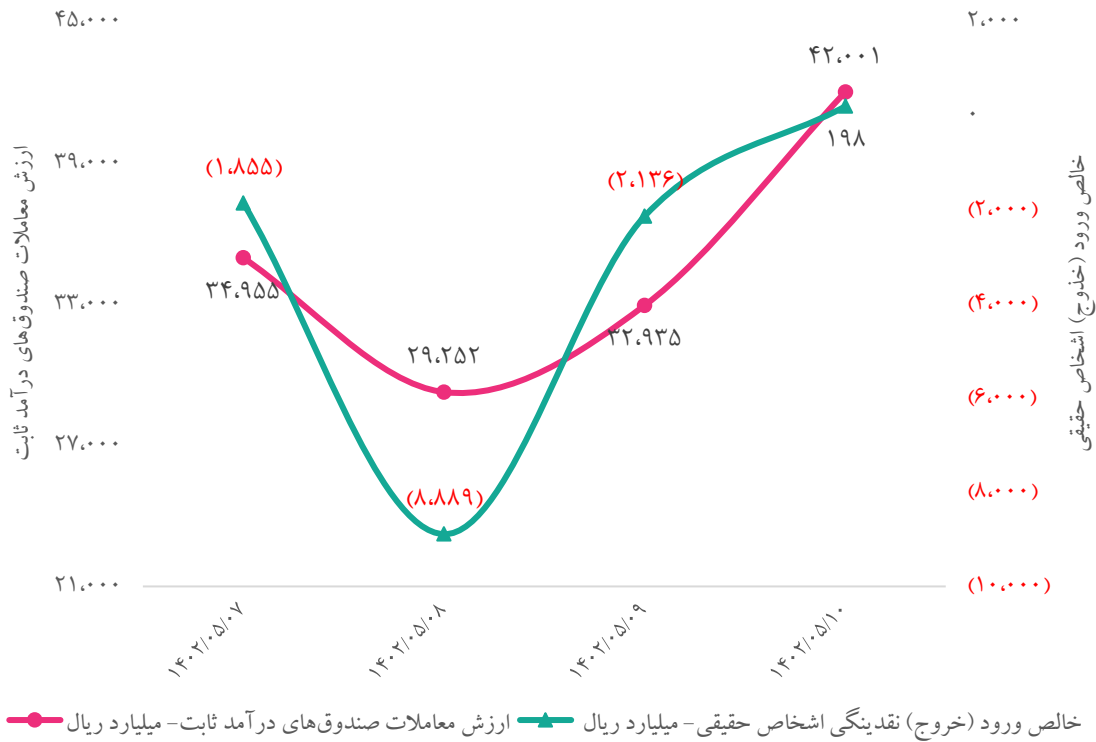


روند بازار سرمایه

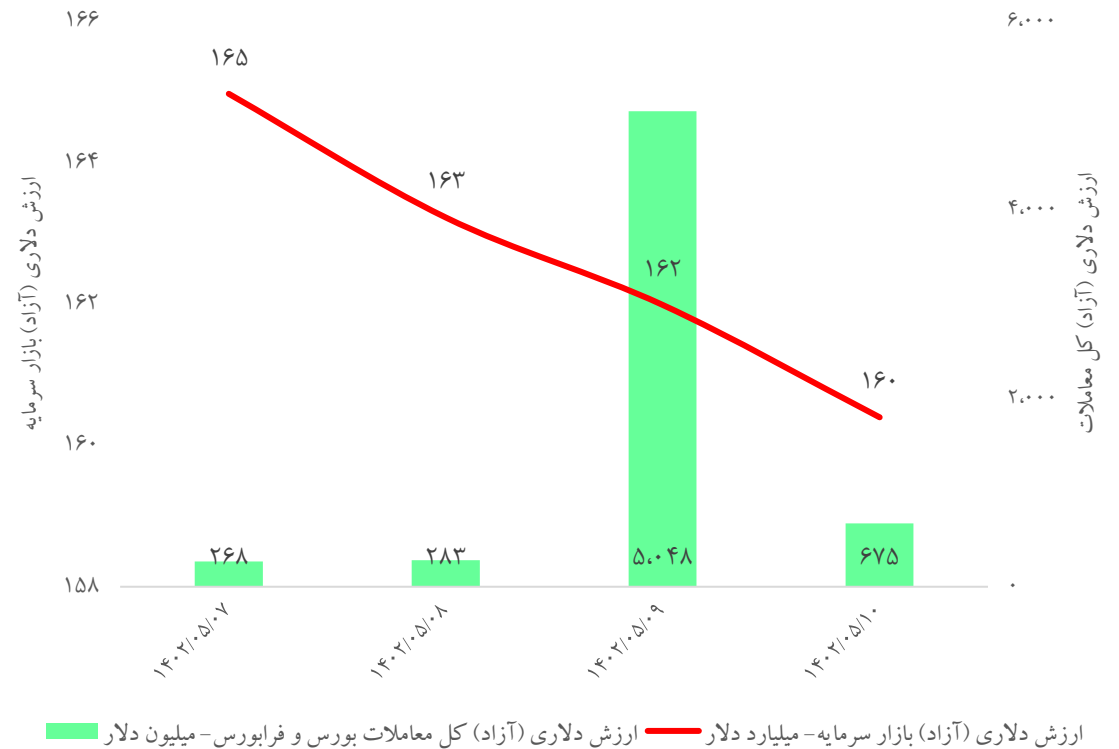
- سازمان بورس پس از سال‌ها نحوه افشای اطلاعات در گزارش تفسیری هیئت مدیره و گزارش فعالیت هیئت مدیره را مورد بازبینی و تجدیدنظر قرار داده و اخیراً نمونه‌های جدید این گزارش‌ها به ناشران ابلاغ شده است. مهمترین مواردی که در نسخه جدید این گزارش لحاظ شده، توجه بیشتر به اهمیت دستورالعمل حاکمیت شرکتی و توجه ویژه به مبادلات شرکت‌ها با دولت و شفاف‌سازی آثار و تبعات قیمت‌گذاری دستوری بوده است.
- میانگین بازده هفتگی صنایع ۱ درصد افت داشت، که بیش‌ترین بازدهی با مثبت ۷.۷ درصد مربوط به صنعت "نوشیدنی" و کم‌ترین با منفی ۷.۵ درصد مربوط به صنعت "سایر مواد معدنی" می‌باشند.
- میانگین P/E TTM کل بازار با ۰.۱۲ واحد افت در هفته جاری به ۸.۱۴ واحد رسید. متوسط نسبت قیمت به درآمد گذشته‌نگر صنایع ۱۳.۴ واحد که کم‌ترین آن در صنعت "تولید کود و ترکیبات نیتروژن" (۳.۹ واحد) و بیش‌ترین (۳۳.۵ واحد) در صنعت "خدمات رفاهی - برق" است.
- در این هفته میانگین روزانه خروج پول حقیقی ۳۱۷۱ میلیارد ریال (هفته مشابه قبل خروج پول حقیقی ۱۶۶۴ میلیارد ریال) و همچنین مجموع آن ۱۲،۶۸۲ میلیارد ریال بوده‌اند. مجموع ارزش معاملات اوراق بهادار با درآمد ثابت با ۰.۴ درصد افت به ۲۴۸.۹ همت رسید.

روند بازار سرمایه

خالص ورود (خروج) نقدینگی و ارزش صندوق‌های درآمد ثابت

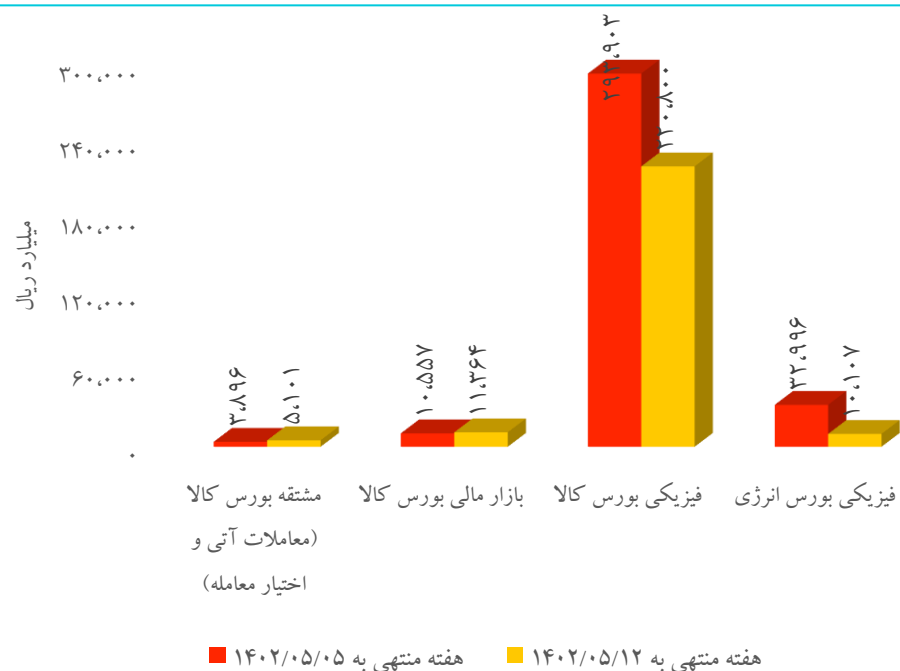


روند ارزش دلاری کل معاملات سهام و ارزش دلاری بازار سرمایه



معاملات بورس کالا و انرژی

مقایسه هفتگی مجموع ارزش معاملات فیزیکی، مشتقه و بازار مالی در بورس کالای ایران و معاملات فیزیکی بورس انرژی ایران



از ابتدای سال جاری تا پایان تیرماه ۴۴۲.۶ هزار دستگاه خودرو تولید شده (بیشترین سهم تیراژی متعلق به خودروهای سواری معادل ۸۵ درصد کل تولید انواع خودرو) که نسبت به تولید مدت مشابه سال گذشته ۳۰ درصد رشد یافته است.

در معاملات روز یکشنبه ۸ مردادماه خبری در فضای مجازی بدون هیچ سند و منبع معتبری، مبنی بر توقف فعالیت بورس کالا منتشر شد. در این زمینه سازمان بورس و اوراق بهادار با صدور اطلاعیه‌ای اعلام کرد: خبر منتشر شده در فضای مجازی کاملاً کذب بوده و خبرهای کذب منتشر شده در این زمینه صرفاً در راستای تشویش افکار عمومی و آسیب رساندن به روند بازار سرمایه است.

وزیر صمت: ظرف یک هفته تا ۱۰ روز آینده، آیین نامه واردات خودروها تدوین می شود.

مدیرعامل سازمان نوسازی شهر تهران با اشاره به اینکه در فروش متری مسکن در بورس همه موارد لازم انجام شده است، گفت: برای عرضه مسکن در بورس باید یک بخشنامه یا دستورالعمل از سمت سازمان بورس ابلاغ شود؛ وی تاکید کرد: به محض صدور دستورالعمل، اولین عرضه واحدها را در قالب اوراق سلف موازی یا اسناد خزانه اسلامی عرضه خواهیم کرد. هدایت افزود: در صورت توافق با بورس احتمال عرضه ۲۰۰ واحد از پروژه مسکن هلال احمر منطقه ۱۱ در قالب اوراق سلف موازی وجود دارد.

معاملات بورس کالا و انرژی

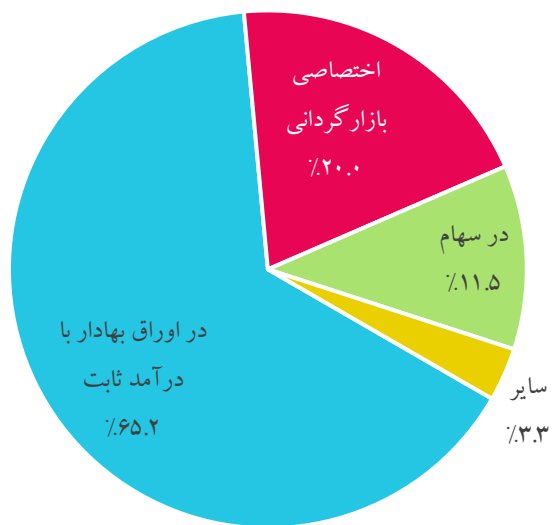
معاملات انواع کالاهای منتخب در بورس‌های کالا و انرژی

کالا	میانگین قیمت پایانی هفته جاری (ریال / کیلوگرم)	بازده هفتگی	نرخ داخلی (دلار نیما)	نرخ جهانی (دلار / تن)	مجموع ارزش معامله (میلیارد ریال)	مجموع حجم عرضه (تن)	مجموع تقاضا (تن)	مجموع حجم قرارداد (تن)
اوره گرانول	۸۷,۷۶۰	۶.۵٪	۲۳۴	۳۸۳	۲۳۷	۳,۴۰۰	۳,۷۲۵	۲,۷۰۰
پلی اتیلن سبک خطی	۲۹۰,۱۶۳	۵.۴۰٪	۷۷۳	۹۳۹	۲,۲۴۳	۷,۷۳۰	۱۳,۴۹۲	۷,۷۳۰
پلی پروپیلن	۴۳۸,۵۹۴	(۵.۱٪)	۱,۱۶۸	۸۲۶	۷,۴۴۲	۱۷,۱۶۷	۳۴,۹۵۵	۱۶,۹۶۷
پی وی سی	۳۲۲,۹۰۷	(۵.۷٪)	۸۶۰	۸۳۰	۲,۸۰۸	۹,۱۴۷	۱۷,۹۰۸	۸,۶۹۷
پت	۴۲۳,۵۵۴	۱۰.۲٪	۱,۱۲۸	۷۸۹	۵,۷۳۱	۱۳,۵۳۰	۱۹,۹۱۰	۱۳,۵۳۰
شمش بلوم و بیلت	۱۹۴,۶۱۳	۱.۶٪	۵۱۸	۴۴۰	۳۰,۹۸۰	۲۶۹,۷۵۰	۴۰۴,۶۵۵	۱۵۹,۱۹۰
میلگرد	۲۱۳,۳۵۰	(۰.۳٪)	۵۶۸	۵۶۰	۱,۱۰۹	۱۰,۷۷۰	۶,۱۰۰	۵,۲۰۰
شمش روی	۱,۰۲۳,۴۹۵	(۳.۶٪)	۲,۷۲۶	۲,۴۶۶	۱,۳۹۲	۱,۳۶۰	۳,۴۲۵	۱,۳۶۰
سنگ آهن	۷,۵۸۰	۹۰.۹٪	۲۰.۲	۱۰۷.۴	۳۷۹	۳۵۰,۰۰۰	۵۰,۰۰۰	۵۰,۰۰۰
مس کاتدی	۳,۵۱۴,۶۰۰	۰.۹٪	۹,۳۶۲	۸,۴۹۰	۱۴,۰۵۸	۴,۰۴۰	۶,۲۶۰	۴,۰۰۰
سیمان تیپ ۲ فله	۸,۵۶۹	(۳.۲٪)	۲۳	-	۳,۷۷۰	۵۴۰,۶۵۴	۴۷۸,۸۷۴	۴۳۹,۹۴۹
متانول	۶۰,۵۸۲	(۰.۱٪)	۱۶۱	۲۶۶	۳۹۱	۸,۰۱۲	۱۰,۰۷۲	۶,۴۴۰

صندوق‌های سرمایه‌گذاری

□ سایر صندوق‌ها، صندوق‌های در اوراق بهادار مبتنی بر سپرده کالایی، مختلط، خصوصی، پروژه‌ای، صندوق در صندوق، جسورانه و املاک و مستغلات را شامل می‌شوند. همچنین جمع کل ارزش خالص دارایی صندوق‌ها با ۱.۲ درصد رشد نسبت به هفته قبل به ۸۱۳.۱ همت رسید.

آخرین ترکیب صندوق‌های سرمایه‌گذاری براساس خالص ارزش دارایی‌ها



آخرین اطلاعات تجمیعی انواع صندوق‌های سرمایه‌گذاری

نوع صندوق	مجموع ارزش خالص دارایی‌ها (میلیارد ریال)	میانگین وجه نقد	میانگین اوراق سهامی	میانگین سپرده بانکی	میانگین اوراق مشارکت	میانگین بازده هفتگی
در اوراق بهادار با درآمد ثابت	۵,۳۰۰,۶۲۹	۰.۴٪	۸.۵٪	۳۵.۵٪	۵۲.۸٪	۰.۴٪
اختصاصی بازارگردانی	۱,۶۲۳,۷۱۲	۲.۹٪	۷۱.۲٪	۳.۹٪	۲.۸٪	(۲.۰٪)
در سهام	۹۳۶,۰۳۷	۰.۳٪	۸۹.۶٪	۳.۷٪	۱.۳٪	(۱.۵٪)
در اوراق بهادار مبتنی بر سپرده کالایی	۱۶۸,۵۹۶	۰.۳٪	۲۳.۱٪	۴.۰٪	۴.۷٪	۴.۱٪
مختلط	۶۰,۱۱۴	۵.۰٪	۵۱.۵٪	۱۴.۸٪	۲۵.۸٪	(۰.۳٪)
خصوصی	۱۶,۸۶۶	۰.۰٪	۸.۶٪	۱۰.۴٪	۸.۱٪	(۰.۵٪)
پروژه‌ای	۱۰,۸۹۸	۰.۰٪	۰.۰٪	۰.۱٪	۰.۰٪	۰.۰٪
صندوق در صندوق	۹,۰۶۲	۰.۰٪	۰.۰٪	۰.۳٪	۰.۰٪	۰.۲٪
جسورانه	۳,۹۱۳	۰.۱٪	۰.۸٪	۲۳.۶٪	۱۲.۹٪	۵.۰٪
املاک و مستغلات	۱,۶۸۷	۰.۲٪	۱۱.۰٪	۰.۰٪	۰.۰٪	۰.۳٪

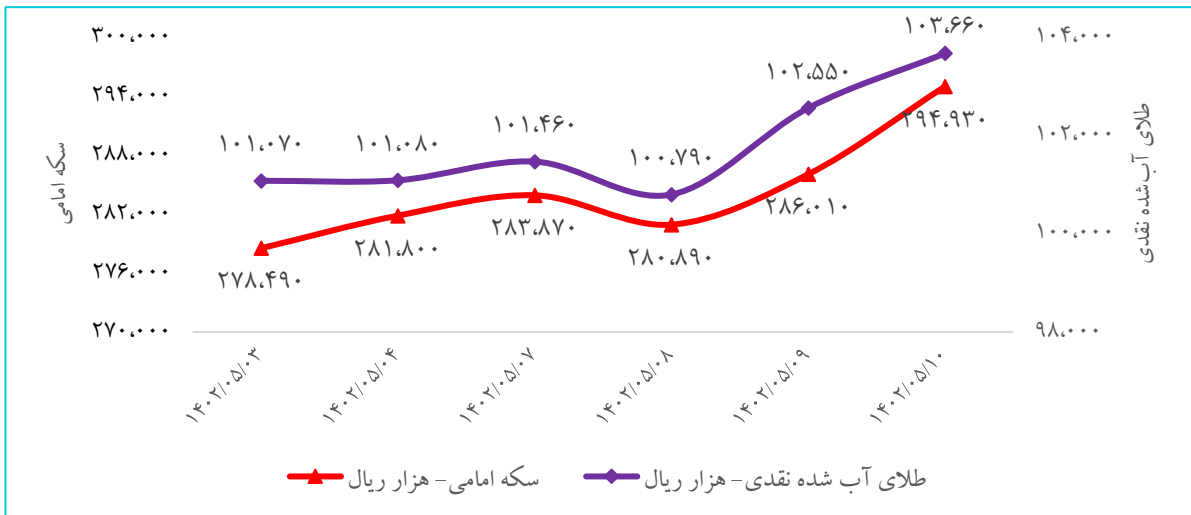
مقایسه بازدهی بازار بورس با سایر بازارهای موازی



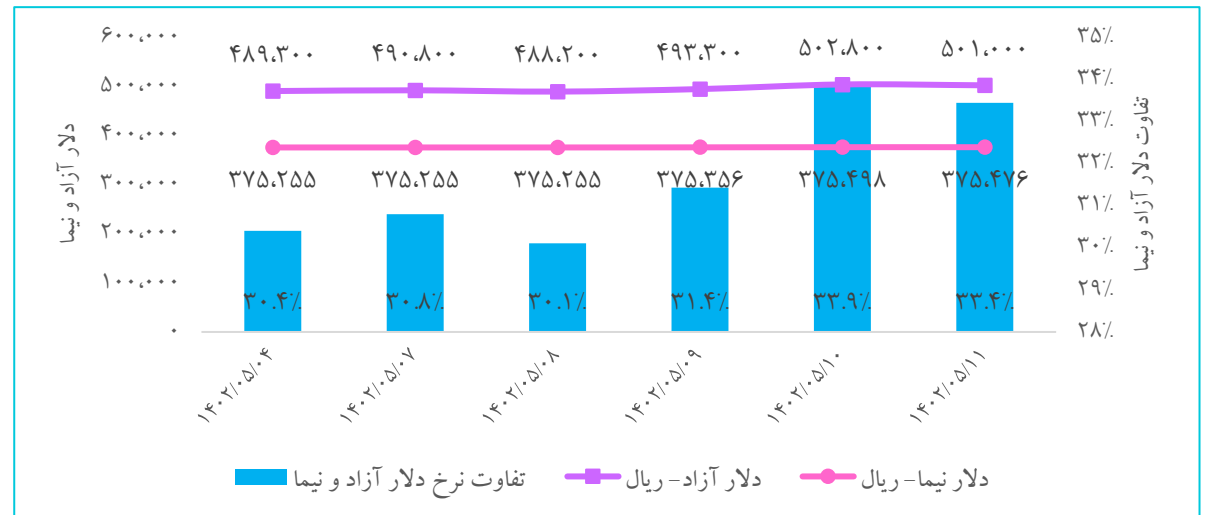
آخرین وضعیت دلار، طلا و سکه در بازار

- در هفته جاری، نرخ‌های سکه امامی با ۵.۹ درصد رشد به ۲۹۴،۹۳۰ هزار ریال و طلای آب شده نقدی با ۲.۶ درصد رشد به ۱۰۳،۶۶۰ هزار ریال بودند و همچنین نرخ ارز آزاد با رشد بازدهی ۲.۴ درصدی به ۵۰.۱ هزار ریال رسیده که ۳۳.۴ درصد بالاتر از دلار نیما بود. عوامل مؤثر در تثبیت نرخ ارز تا پایان سال ۱۴۰۲ شامل کاهش ۵۰ درصدی حجم واقعی نقدینگی در ۳ سال گذشته، تامین تقاضای ارز با ارز حاصل از صادرات غیرنفتی، افزایش صادرات نفت ایران به ۱۶۰۰ هزار بشکه در روز، راه‌اندازی صندوق تثبیت بازار ارز و معاملات سلف ارزی و امکان اخذ مالیات از سوداگران و دلالتان هستند.
- به دلیل تخلفات و انحراف از اهداف، موضوع، وظایف و اختیارات کانون صرافان ایرانیان، موافقت‌نامه تاسیس این کانون صادره توسط بانک مرکزی، ابطال و انحلال کانون مذکور در دستور کار قرار گرفت.
- امسال ارز اربعین به صورت دینار ارائه می‌شود و به هر فرد ۲۰۰ هزار دینار اختصاص پیدا خواهد کرد.

روند قیمتی طلا و سکه امامی

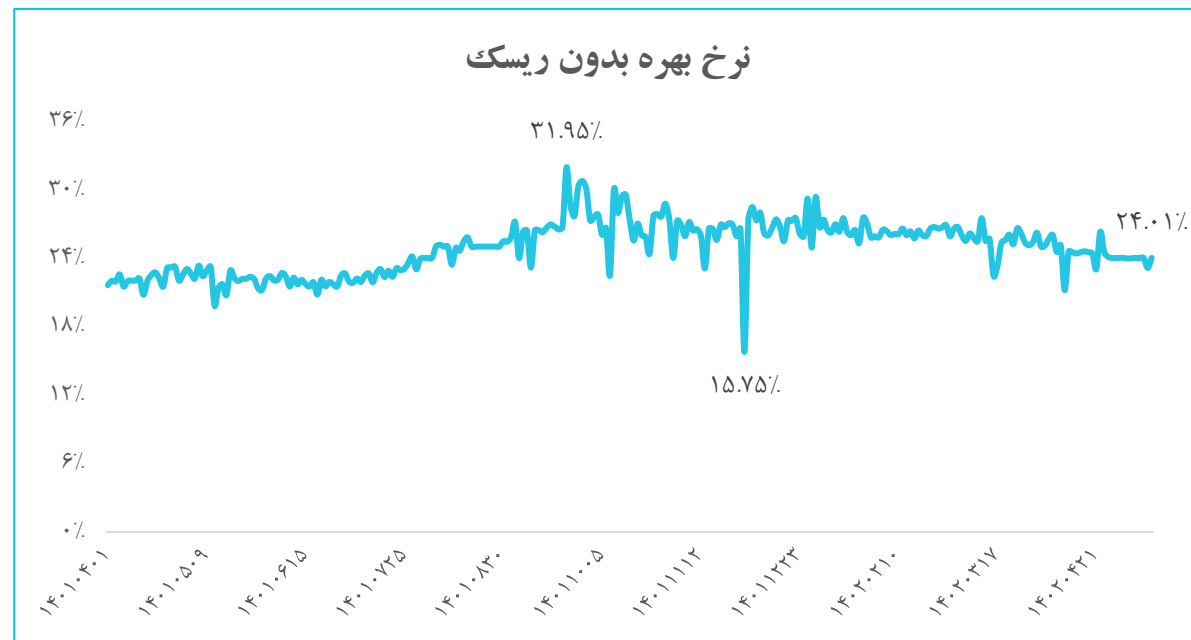
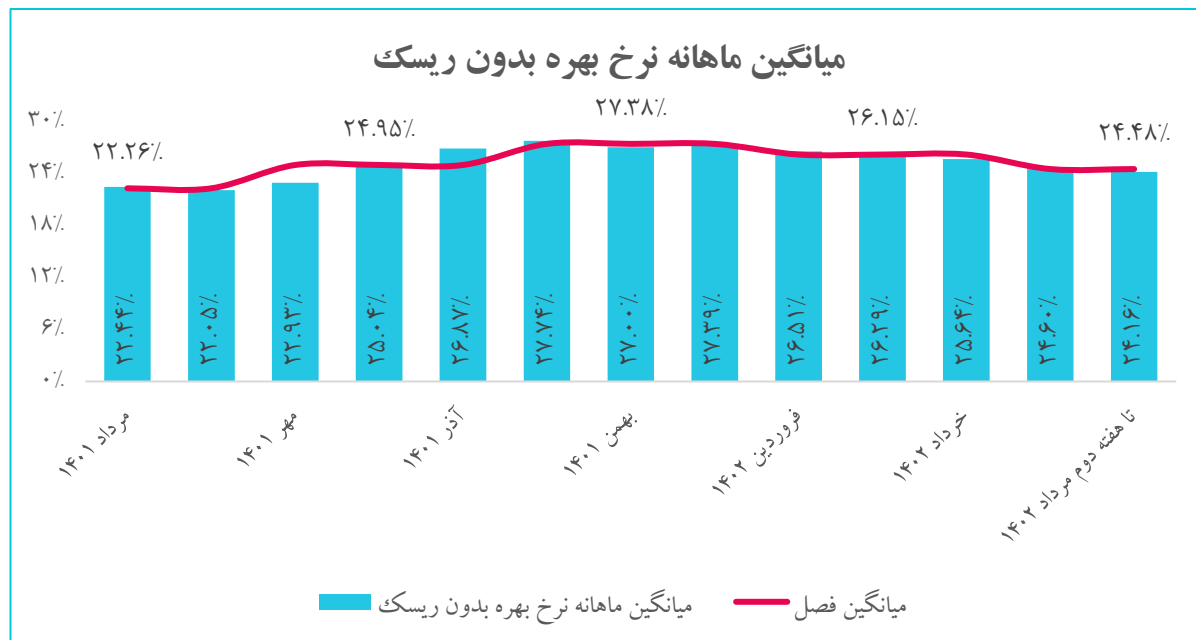


نرخ‌های دلار آزاد، سامانه نیما و تفاوت آن‌ها



نرخ بهره بدون ریسک

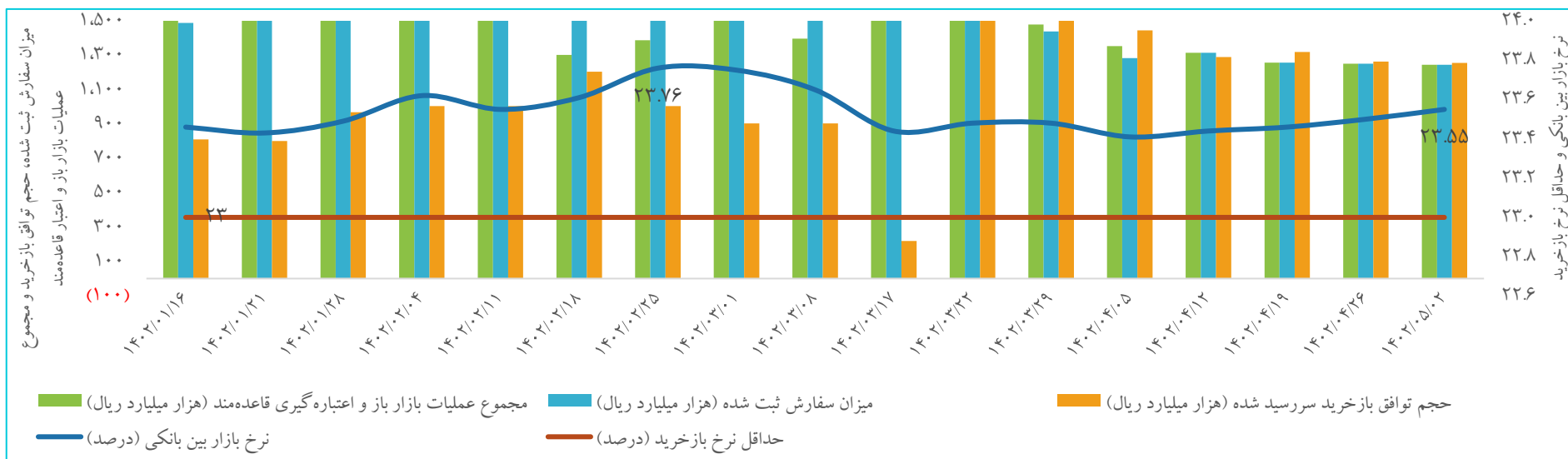
□ نرخ بهره بدون ریسک در تاریخ دهم مردادماه ۱۴۰۲ به نرخ ۲۴.۰۱ درصد برگشت، میانگین نرخ بهره بدون ریسک از ابتدای مردادماه سال جاری تاکنون (مورخ ۱۴۰۲/۰۵/۱۰) ۲۴.۴۸ درصد ثبت شد و افت ۰.۴۴ درصدی نسبت به تیرماه را تجربه کرد.



بازار بدهی

□ در آخرین جلسه از عملیات بازار باز (۴ مردادماه ۱۴۰۲)، نرخ بازار بین بانکی با ۰.۰۵ واحد درصد رشد به ۲۳.۵۵ درصد رسید. در ادامه برگزاری ۴۳ نوبت حراج هفتگی و ۷ مرحله بذیره نویسی اوراق مالی اسلامی دولتی در سال گذشته، اولین مرحله حراج این اوراق در سال ۱۴۰۲، روز سه شنبه ۱۰ مردادماه سال جاری برگزار شد. حداقل حجم سفارش ۵۰۰ هزار ورقه، نرخ سود اسمی سالانه ۲۰.۵ درصد، قیمت اسمی هر ورقه یک میلیارد ریال و کل مبلغ عرضه ۳۵ همت بوده‌اند. دولت در بودجه‌ی سال ۱۴۰۲ مجوز انتشار ۱۸۷ همت اوراق را از مجلس دریافت کرده است که این عدد نسبت به سال ۱۴۰۱ نزدیک به ۲۳.۵ همت افزایش دارد.

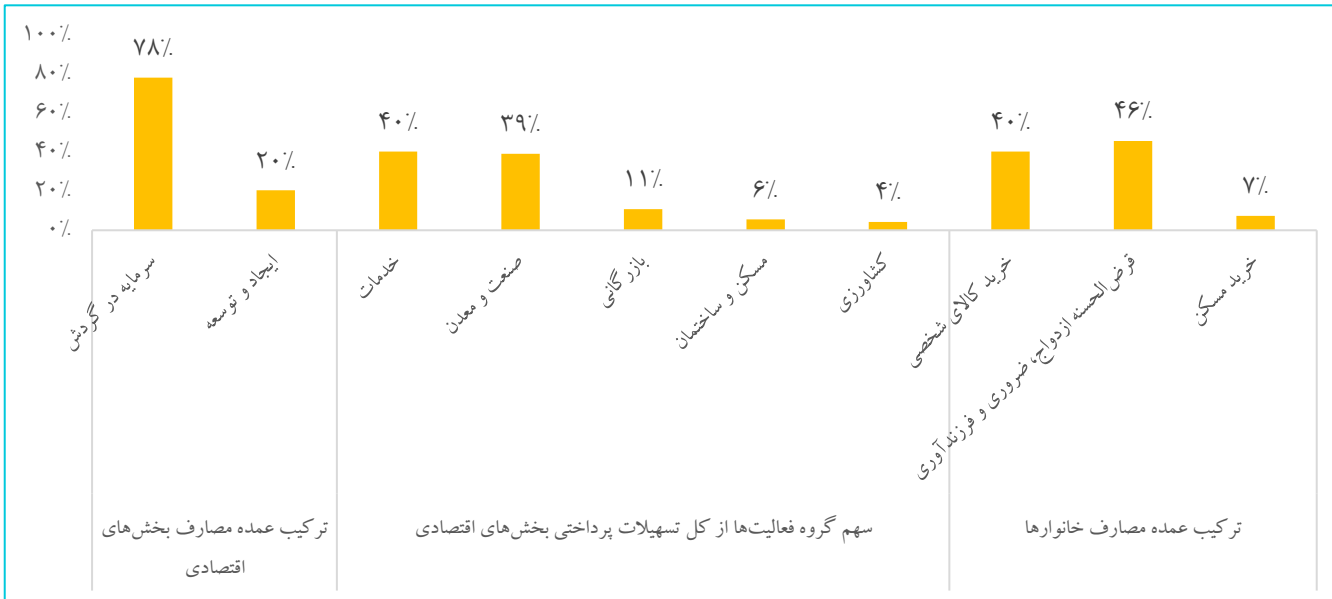
سیاست پولی بانک مرکزی و نرخ‌ها



تامین مالی بازار پول - تسهیلات پرداختی

کل تسهیلات پرداختی خرد (کمتر از ۳۰۰ میلیون تومان) به مبلغ ۱۹۹.۷ همت معادل ۲۱.۴ درصد کل تسهیلات پرداختی را شامل می‌شود.

سهم تسهیلات پرداختی به تفکیک بخش‌های اقتصادی و هدف از دریافت طی ۳ ماهه ابتدای سال ۱۴۰۲



تسهیلات پرداختی سیستم بانکی

نوع	۳ ماهه ابتدای سال ۱۴۰۲ (همت)	تغییر نسبت به ماه مشابه سال قبل
بخش‌های اقتصادی	۷۸۴.۹	
خانوارها	۱۳۶.۳	۲۵.۸٪
جمع کل	۹۲۱.۳	

نهادها و محصولات صنعت دام و طیور

وضعیت تولید گوشت طیور در کشتارگاه‌های کشور در سال ۱۴۰۱ نشان می‌دهد که مرغ با وزن ۲۰۹۰ هزار تن، ۹۷.۵ درصد از کل وزن قابل مصرف طیور عرضه شده را به خود اختصاص داده است. استان گلستان با ۱۱۷ میلیون قطعه به وزن ۲۳۲ هزار تن بیشترین تعداد و وزن مرغ را به خود اختصاص داده است.

وزارت جهاد کشاورزی با ارسال نامه‌ای به واحدهای مرغ گوشتی، مجوز افزایش ۳۰ درصدی جوجه‌ریزی بالاتر از ظرفیت پروانه بهره‌برداری را صادر کرد. وی اشاره کرد افزایش جوجه‌ریزی در واحدهای مرغداری راهکار اساسی رفع التهاب و اختلال بازار مرغ محسوب می‌شود. همچنین بر اساس تصویب هیات وزیران تعرفه واردات گوشت مرغ صفر تعیین شد.

دبیر انجمن تولیدکنندگان جوجه یکروزه گفت: برآورد می‌شود که میزان جوجه‌ریزی مردادماه به ۱۴۰ میلیون قطعه برسد که این میزان در تاریخ تولید بی‌سابقه است. بنابر آمار در تیرماه ۱۳۳ میلیون قطعه جوجه‌ریزی صورت گرفت که ۹ میلیون قطعه تخم مرغ نطفه‌دار از محل وارداتی و مابقی تولید داخل است.

قائم مقام مرکز توسعه مکانیزاسیون و صنایع کشاورزی وزارت جهاد کشاورزی گفت که سال قبل رقمی افزون بر ۲۰ هزار میلیارد ریال وام برای نوسازی ماشین‌آلات کشاورزی پرداخت شد و در سال جاری نیز ۵۰ هزار میلیارد ریال در این زمینه تعیین کرده‌ایم که بانک کشاورزی موظف به پرداخت این میزان تسهیلات شده است.

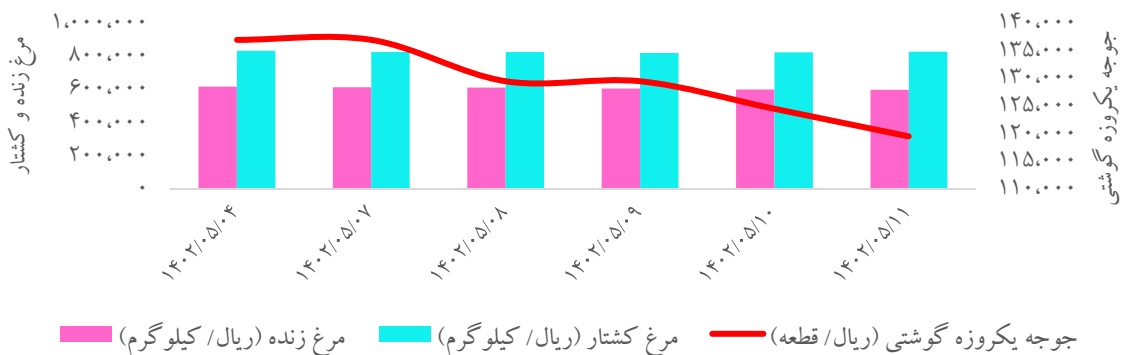
خرید برنج پرمحصول کشاورزان از سوی شرکت بازرگانی دولتی ایران براساس مصوبه جدید اعلام گردید.

قیمت‌های داخلی برخی از نهاده‌ها و محصولات صنعت دام و طیور

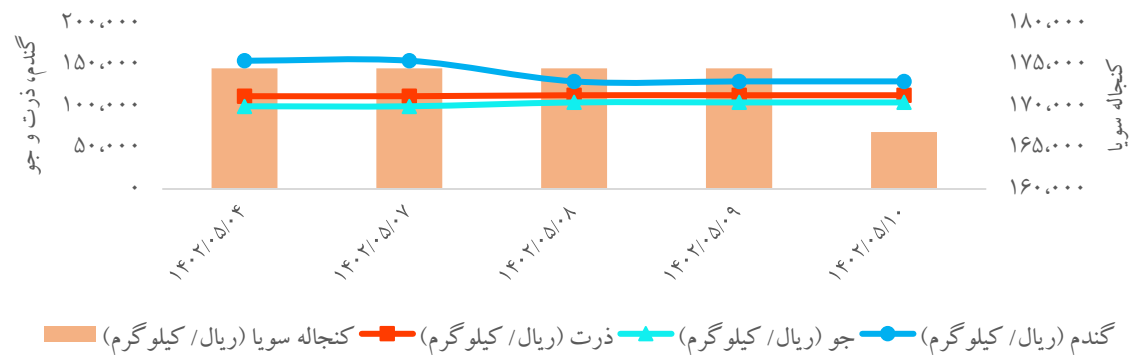
کالا	واحد سنجش	آخرین قیمت	بازده هفتگی
گندم	ریال / کیلو گرم	۱۲۹,۷۵۰	(۱۶.۲٪)
کنجاله سویا	ریال / کیلو گرم	۱۶۶,۸۸۶	(۴.۴٪)
ذرت	ریال / کیلو گرم	۱۱۳,۰۵۰	۰.۹٪
جو	ریال / کیلو گرم	۱۰۴,۵۰۰	۴.۸٪
جوجه یکروزه گوشتی	ریال / قطعه	۱۱۹,۵۰۰	(۱۲.۸٪)
مرغ زنده	ریال / کیلو گرم	۵۹۸,۸۴۸	(۳.۱٪)
مرغ کشتار	ریال / کیلو گرم	۸۲۷,۴۹۱	(۰.۷٪)
جوجه یکروزه تخمگذار	ریال / قطعه	۲۰۵,۰۰۰	(۱.۲٪)
تخم مرغ	ریال / کیلو گرم	۳۷۲,۲۱۴	۳.۰٪
دام کشتار	ریال / کیلو گرم	۳,۷۶۱,۵۳۸	۰.۷٪
دام زنده	ریال / کیلو گرم	۱,۸۶۰,۳۱۳	۰.۰٪

نهادها و محصولات صنعت دام و طیور

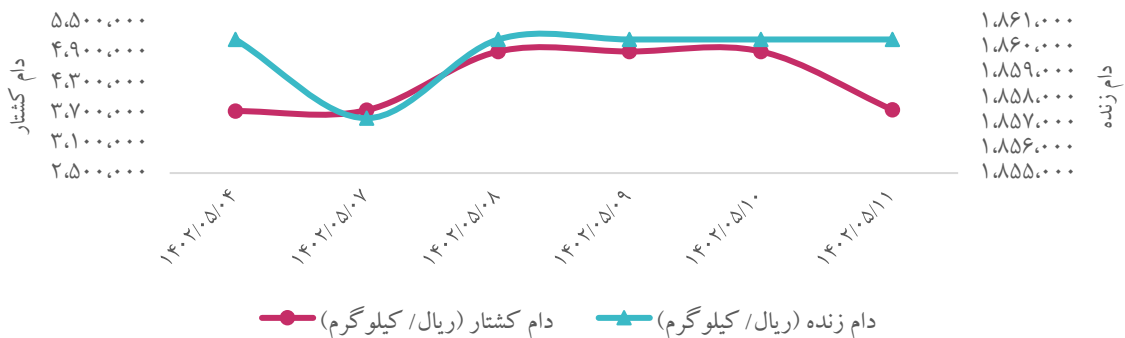
روند هفتگی قیمت جوجه یکروزه گوشتی، مرغ زنده و کشتار



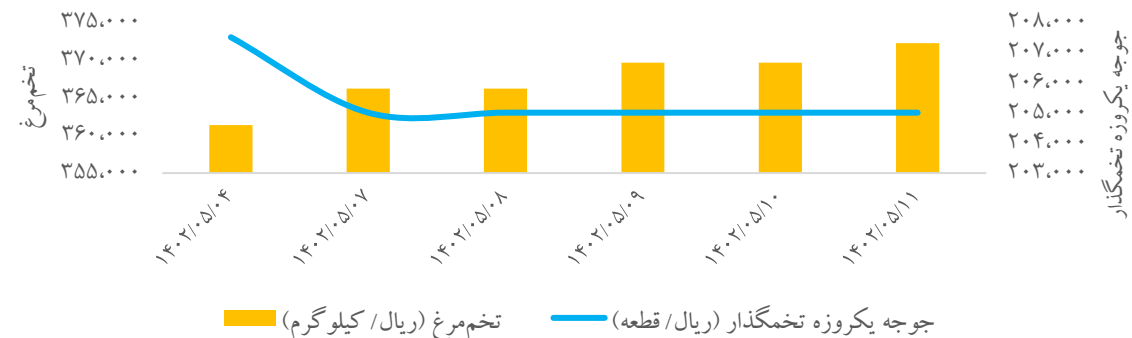
روند هفتگی قیمت انواع نهاده‌های کشاورزی



روند هفتگی قیمت دام زنده و کشتار



روند هفتگی قیمت جوجه یکروزه تخمگذار و تخم مرغ



مهم ترین اخبار در حوزه فولاد

- انجمن فولاد طی نامه ای خطاب به معاون اول رئیس جمهور ضمن تاکید بر این نکته که به جز سنگ آهن کلوخه، بقیه محصولات زنجیره آهن و فولاد، مواد خام و نیمه خام محسوب نمی شوند، خواستار بازنگری در مصوبه عوارض صادراتی بر محصولات این زنجیره شد.
- صادرات ورق گرم فولادی کشور در سه ماهه نخست سال جاری حاکی از یک واقعیت تلخ است و آن اینکه بیش از ۳۴ هزار تن ورق گرم فولادی به نام نیاز داخلی در بورس کالا خریداری شده اما سر از بازارهای صادراتی در آورده است.
- هر چند تولید جهانی سنگ آهن در سال ۲۰۲۲ میلادی نسبت به سال ۲۰۲۱ کاهش سه درصدی داشت اما حجم تولید بزرگترین شرکت های تولید کننده سنگ آهن جهان در نیم سال نخست سال ۲۰۲۳ نسبت به مدت مشابه سال گذشته میلادی افزایشی (۷ درصد) بود و پیش بینی کمیته فولاد سازمان همکاری و توسعه اقتصادی نشان می دهد این جریان رو به رشد تولید در ماه ها و سال های پیش رو ادامه داشته باشد.
- واردات قراضه به هند در جایگاه دومین تولید کننده بزرگ فولاد جهان در نیم سال نخست سال ۲۰۲۳ میلادی ۱۵۸ درصد بیشتر از سال گذشته بود. اصلی ترین مبادی واردات قراضه به هند، کشورهای آمریکا، انگلیس، اتحادیه اروپا، امارات، کانادا، آفریقای جنوبی، یمن، برزیل، کویت و مالزی بودند. حجم واردات قراضه در مدت یاد شده نسبت به مدت مشابه سال گذشته از تمام این مبادی افزایش داشته و تنها از مبدا امارات ۳۲ درصد کاهش یافته و حجم آن ۰.۳۷ میلیون تن بوده است.
- در نیم سال نخست سال جاری میلادی واردات زغال کک به چین ۷۳.۷ درصد بیشتر از مدت مشابه سال گذشته بود و به حجم ۴۵.۲۲ میلیون تن رسید. همچنین میانگین قیمت خرید این ماده خام در این مدت ۱۹۰ دلار در تن بر آورد شد که ۳۱.۷ درصد کمتر از میانگین قیمت آن در نیم سال نخست سال گذشته میلادی بود.
- پروژه اتصال کشورهای عضو شورای همکاری خلیج فارس از طریق یک مسیر ریلی تقاضای محصولات فولادی را در این منطقه افزایش داده و در همین راستا عمان اقدام به احداث کارخانه های تولید محصولات طولیل به مساحت ۲۱۰ هزار مترمربع و با سرمایه گذاری ۲۵۰ میلیون درهم (۶۸ میلیون دلار) برای پاسخگویی به این تقاضا کرده است.

مهمترین اخبار در حوزه دانش بنیانها و استارت‌آپها

- رئیس‌جمهور مصوبه تثبیت نظارت صدا و سیما بر نمایش خانگی را ابلاغ کرد. بر اساس این مصوبه وظیفه نظارت در حوزه سکوهای صوت و تصویر فراگیر و شبکه نمایش خانگی طبق قانون اساسی و قوانین موضوعه، بر عهده سازمان صدا و سیما قرار می‌گیرد.
- رئیسی در جلسه هیئت دولت: محدودیت برای سکوهای فناوری راه‌حل صحیح مواجهه با تخلفات نیست.
- بر اساس آیین‌نامه جدید ارزیابی شرکت‌های دانش بنیان، در صورتی که شرکت‌ها از نظر کسب و کار و اقتصادی به بلوغ کافی دست پیدا کنند، به عنوان "شرکت دانش بنیان نوآور" شناخته می‌شوند و در مقابل در صورتی که این شرکت‌ها، شروط لازم را از دست دهند، از لیست شرکت‌های دانش بنیان حذف می‌شوند.
- معاون علمی، فناوری و اقتصاد دانش بنیان رئیس‌جمهوری در بازدید و رونمایی محصولات خانه خلاق و نوآوری «ستاپ» از حمایت پنج هزار میلیارد ریالی برای توسعه صنایع خلاق و فناوری‌های نرم و فرهنگی بر بستر صندوق صنایع خلاق خبر داد.
- معاون علمی رئیس‌جمهور: از شرکت‌های دانش بنیان در توسعه سواحل مکران استفاده می‌شود.
- رئیس صندوق نوآوری و شکوفایی در جمع مدیران شرکت‌های دانش بنیان پارک علم و فناوری بین‌المللی ایران، گفت: شرکت‌های دانش بنیان نیازمند منابع ارزی، با همکاری صندوق توسعه ملی، تامین مالی می‌شوند.
- وزیر ارتباطات و فناوری اطلاعات می‌گوید برخی از مشکلات شبکه اینترنت کشور مربوط به سال‌های گذشته است؛ به همین دلیل، سال‌ها کار می‌برد تا مسئله حل شود.
- وزیر ارتباطات سوریه و هیات همراه وی با حضور معاون فناوری و نوآوری وزارت ارتباطات و معاون سیاست‌گذاری و اعتباربخشی با هدف آشنایی با توانمندی‌های ۱۷ شرکت مهم و تاثیرگذار ایرانی در حوزه فناوری اطلاعات و ارتباطات به بررسی زمینه‌های ورود آنها به بازار سوریه پرداختند. معاون وزیر ارتباطات و فناوری اطلاعات، با اشاره به اینکه تجهیزات این تکنولوژی امروز در ایران تولید می‌شود، گفت: ظرفیت شبکه انتقال در کشور ایران، ۴۵ ترابیت بر ثانیه است که بزرگترین شبکه انتقال در منطقه است. خوشبختانه امسال با یک شرکت ایرانی قراردادی بسته‌ایم که ۲۰ ترابیت بر ثانیه نیز به این ظرفیت اضافه می‌شود.
- به دلیل موج جدید گرما در کشور و با هدف حفظ ایمنی و پیشگیری از سوانح احتمالی تمامی فعالیت‌های پروازی وسایل پرنده فوق سبک اعم از آموزشی، تفریحی - گردشگری و شخصی توسط سازمان هواپیمایی کشور از تاریخ ۱۱ مردادماه به مدت ۵ روز تعلیق شد.
- حدود یک ماه قبل، در واکنش به تحریم‌های آمریکا، دولت چین اعلام کرد که محدودیت‌های مهمی را در زمینه صادرات گالیوم و ژرمانیوم در نظر گرفته است. این محدودیت‌ها حالا از روز سه‌شنبه همین هفته اجرایی شده و پیش‌بینی می‌شود که تأمین این دو ماده حیاتی در ساخت تراشه در ماه‌های پیش‌رو با مشکل مواجه شود.



شناسنامه و بیانیه سلب مسئولیت

بیانیه سلب مسئولیت

این گزارش صرفاً جهت اطلاع فعالین بازارها تهیه شده است و محتوای آن نباید به تنهایی جهت اتخاذ تصمیمات سرمایه‌گذاری مورد استفاده قرار گیرد و مسئولیت صحت و کفایت اطلاعات افشا شده توسط سازمان‌ها و نهادهای ناشر اطلاعات با استفاده‌کنندگان محترم گزارش است.

شناسنامه

محتوای سری گزارش‌های "تحلیل بازارها به صورت هفتگی"، حاصل تلاش "سرکار خانم دکتر علیمردانی" از تحلیل‌گران سازمان اقتصادی کوثر است.

راهبری و نظارت: جناب آقای دکتر جعفری