

سازمان اقتصادی کوثر



شرکت سرمایه گذاری آوانوین  
(سهامی عام)



سبذگردان فراز

# هفته نامه خبری - تحلیلی اقتصاد ایران و جهان

شماره گزارش: ۴۷

تاریخ گزارش: ۱۴۰۲/۰۵/۲۰



## اقتصاد جهان

مهم ترین اطلاعات اقتصادی بین المللی در هفته جاری و آتی



نرخ تورم مصرف کننده در جهان



نرخ بهره کشورهای منتخب و اوراق قرضه ایالات متحده



بورس های اصلی منطقه و جهان



طلای جهانی و ارزها



نفت خام و گاز طبیعی



محصولات پتروشیمی و کرک اسپرد فرآورده های نفتی



شاخص های کالایی و فلزات پایه



کالاهای کشاورزی



بازار رمز ارزها



### مهمترین اطلاعات اقتصادی بین‌المللی در هفته جاری

- ❑ مؤسسه رتبه‌بندی مودیز، رتبه اعتباری چند بانک کوچک تا متوسط ایالات متحده را کاهش و هشدار داد که ممکن است رتبه برخی از بزرگترین وام دهندگان این کشور نیز شاهد افت باشد.
- ❑ ۲۶۲ میلیارد دلار سپرده از بانک‌های «جی پی مورگان»، «ولز فارگو»، «بانک آمریکا» و «سیتی‌بانک» در مدت یک سال خارج شده است.
- ❑ جو بایدن فرمان اجرایی را امضا کرد که هدف آن ساماندهی سرمایه‌گذاری‌ها و تخصص‌های جدیدی است که از توسعه فناوری‌های چین حمایت می‌کند. مقررات جدید که انتظار می‌رود از سال میلادی آینده اجرایی شود، سرمایه‌گذاری در نیمه‌رساناها و میکروالکترونیک، رایانش کوانتومی و قابلیت‌های هوش مصنوعی خاص را هدف می‌گیرد.
- ❑ بلومبرگ هشدار داد که اقتصاد اتحادیه اروپا در سال آینده به دلیل تشدید تورم و قیمت بالای انرژی با مشکلات بزرگی مواجه خواهد شد.
- ❑ ایتالیا، مالیات ۴۰ درصدی را برای سود باآورده بانک‌ها در سال ۲۰۲۳ تصویب کرد که از این مالیات برای کمک به دارندگان وام مسکن و کاهش مالیات برای عموم استفاده می‌شود.
- ❑ چین اقدامات اداری جدید خود را برای حمایت از اقتصاد اعلام کرد؛ بر اساس این رویه، برخی از اتباع خارجی پس از ورود به سرزمین خود ویزای ورود دریافت می‌کنند و مردم مناطق روستایی می‌توانند راحت‌تر در شهرها اقامت کنند.
- ❑ روسیه تا پایان سال ۲۰۲۲ با وجود تحریم‌ها، یکی از پنج اقتصاد بزرگ جهان و بزرگترین اقتصاد اروپا از نظر برابری در قدرت خرید (PPP) بوده است.
- ❑ دولت روسیه می‌گوید که بانک جی پی مورگان آمریکا انجام تراکنش‌های مالی برای محموله‌های کشاورزی صادراتی روسیه و بانک کشاورزی این کشور را متوقف کرده است.

مهم ترین اطلاعات اقتصادی بین المللی در هفته جاری و آتی


مهم ترین اطلاعات اقتصادی بین المللی در هفته آتی

تاریخ انتشار	رویداد	میزان قبلی	میزان پیش بینی شده
	تولیدات صنعتی سالانه (چین)	۴.۴٪	۴.۳٪
۱۴۰۲/۰۵/۲۴	نرخ خرده فروشی سالانه (چین)	۳.۱٪	۴.۲٪
	نرخ خرده فروشی ماهانه (آمریکا)	۰.۲٪	۰.۴٪
	نرخ تورم CPI سالانه (بریتانیا)	۷.۹٪	۶.۸٪
۱۴۰۲/۰۵/۲۵	تولیدات صنعتی ماهانه (آمریکا)	(۰.۵٪)	۰.۳٪
	انتشار صورتجلسه FOMC (آمریکا)	-	-
۱۴۰۲/۰۵/۲۶	تقاضای بیمه بیکاری (آمریکا)	۲۴۸K	۲۴۰K
۱۴۰۲/۰۵/۲۷	نرخ خرده فروشی ماهانه (بریتانیا)	۰.۷٪	(۰.۴٪)

مهم ترین اطلاعات اقتصادی بین المللی در هفته جاری

تاریخ انتشار	رویداد	میزان قبلی	میزان پیش بینی شده	میزان تحقق شده
۱۴۰۲/۰۵/۱۷	سخنرانی هارکر، عضو فدرال رزرو (آمریکا)	-	-	-
۱۴۰۲/۰۵/۱۸	نرخ تورم CPI سالانه (چین)	۰٪	(۰.۴٪)	(۰.۳٪)
۱۴۰۲/۰۵/۱۹	نرخ تورم CPI ماهانه (آمریکا)	۰.۲٪	۰.۲٪	۰.۲٪
	تقاضای بیمه بیکاری (آمریکا)	۲۲۷K	۲۳۱K	۲۴۸K
۱۴۰۲/۰۵/۲۰	نرخ GDP ماهانه (بریتانیا)	(۰.۱٪)	۰.۲٪	۰.۵٪
	میزان اعطای وام های جدید بانکی (چین)	۳۰۵۰B	۷۹۰B	۳۴۶B

نرخ تورم مصرف کننده در جهان



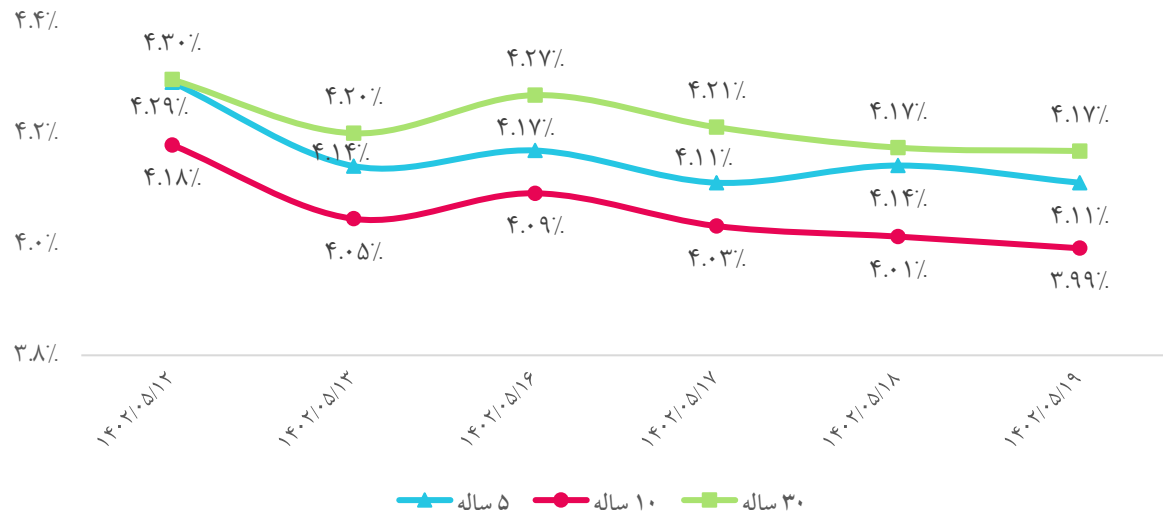
نرخ تورم مصرف کننده ایالات متحده آمریکا در ماه ژوئیه به صورت ماهانه به ۰.۲ درصد (بدون تغییر نسبت به ماه قبل) و به صورت سالانه با ۰.۲ واحد درصد رشد به ۳.۲ درصد (به رغم اعلام یک سال کاهش مداوم آن به دلیل قیمت های گران تر مسکن) رسیده اند.

نرخ تورم مصرف کننده چین در ماه ژوئیه به صورت ماهانه با ۰.۴ واحد درصد رشد به ۰.۲ درصد و به صورت سالانه با ۰.۳ واحد درصد افت به منفی ۰.۳ درصد (ثبت نخستین ریزش طی دو سال اخیر) رسیده اند. تورم منفی به دلیل افزایش ارزش بدهی های شرکت ها و کاهش حاشیه سود آنها آسیب زیادی را به کسب و کارها می زند و خطر رکود را افزایش می دهد؛ اما با این حال بیشتر اقتصاددانان بر این باورند که چین احتمالاً از یک دوره عمیق و پایدار کاهش تورم اجتناب خواهد کرد.

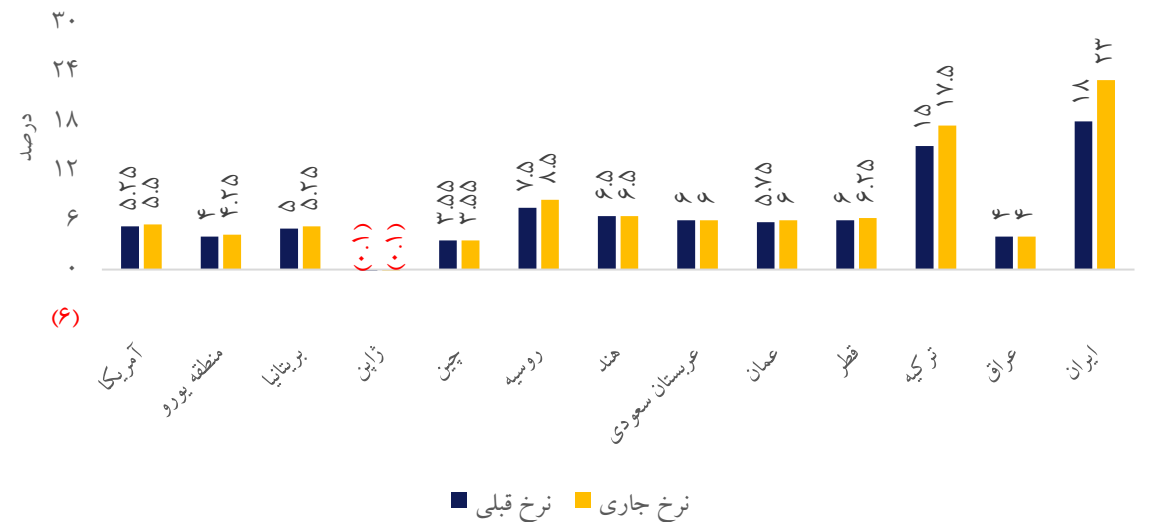
## نرخ بهره کشورهای منتخب و اوراق قرضه ایالات متحده

- به نظر می‌رسد پس از داده‌های مطلوب از وضعیت تورم، بانک مرکزی آمریکا بالا بردن نرخ‌های بهره را متوقف خواهد کرد، اما ماموریت مهار تورم به پایان نرسیده است. از سوی دیگر در اوایل هفته رئیس فدرال رزرو اعلام کرد که برای رسیدن به تورم دو درصدی، افزایش بیشتر نرخ بهره لازم است.
- بازدهی هفتگی اوراق قرضه خزانه‌داری ۵ ساله، ۱۰ ساله و ۳۰ ساله ایالات متحده نزولی بودند.

روند اوراق قرضه خزانه‌داری ایالات متحده آمریکا



مقایسه نرخ بهره در کشورهای منتخب



## بورس‌های اصلی منطقه و جهان

### شاخص‌های سهام در نقاط مختلف جهان

منطقه / کشور	شاخص	آخرین مقدار شاخص	بازده هفتگی
آمریکا ایالات متحده آمریکا	Dow Jones	۳۵,۴۱۵	۰.۶٪
	S&P 500	۴,۵۰۹	۰.۲٪
	Nasdaq Composite	۱۳,۸۶۸	(۰.۷٪)
اروپا بریتانیا آلمان فرانسه	Euro Stoxx 50	۴,۳۹۶	۲.۱٪
	FTSE 100	۷,۶۰۷	۱.۰٪
	DAX	۱۵,۹۹۳	۰.۶٪
	CAC 40	۷,۴۵۶	۲.۷٪
روسیه	Moex	۲,۲۲۳	(۲۹.۴٪)
آسیای شرقی و جنوبی ژاپن هنگ کنگ استرالیا سنگاپور چین هند	Nikkei 225	۳۲,۴۷۴	۱.۰٪
	Hang Seng	۱۹,۲۴۸	(۰.۹٪)
	S&P/ASX 200	۷,۳۵۷	۰.۶٪
	MSCI	۲,۹۷۶	(۰.۸٪)
	Shanghai Composite	۳,۲۵۵	(۰.۸٪)
غرب آسیا عربستان امارات ترکیه آفریقا آفریقای جنوبی	Nifty 50	۱۹,۵۴۳	۰.۸٪
	Tadawul All Share	۱۱,۴۲۴	۰.۴٪
	DFM General	۴,۰۷۱	(۰.۳٪)
	BIST 100	۷,۵۹۷	۵.۲٪
	FTSE/JSE All Share	۷۷,۷۱۲	۱.۳٪

انتشار گزارش وضعیت نرخ تورم ایالات متحده آمریکا، باعث بازدهی هفتگی مثبت بورس شد، با این حال سرمایه‌گذاران عموماً ریسک‌پذیر نیستند و تغییرات شاخص‌های سهام اندک است.

سرمایه‌گذاران در بورس‌های آسیایی نگران ضعف اقتصاد چین و افزایش مکرر نرخ‌های بهره در آمریکا هستند و همچنان از حرکت چین به سمت کاهش تورم دچار شوک هستند. از طرف دیگر، اعلام ممنوعیت آمریکا برای سرمایه‌گذاری در فناوری‌های حساس در دومین اقتصاد بزرگ جهان (چین) نیز بر احساسات بازار تأثیر گذاشته است.

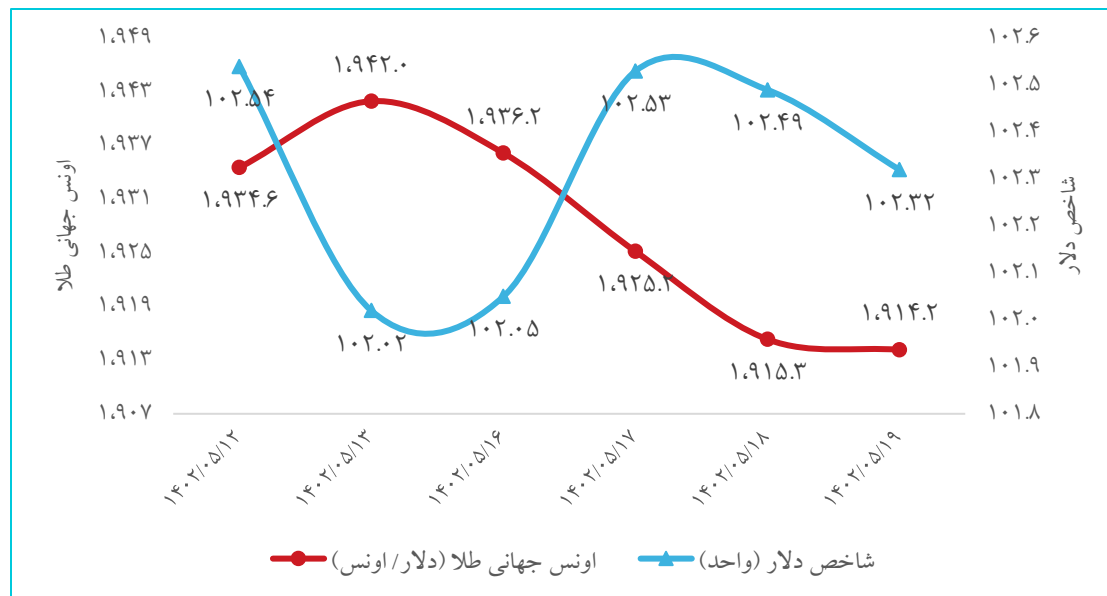


## طلای جهانی و ارزها

با انتشار آمار تورم، شاخص دلار افت نمود. وضعیت بازار طلا این هفته خوب نبوده و عملکرد بازار منفی است. کاهش فشارهای تورمی و رضایت بانک مرکزی از این پدیده به معنای توقف افزایش نرخ‌های بهره در آمریکا است و این به نفع بازار طلا خواهد بود.

### تغییرات بازار جهانی طلا و ارزها

بازده هفتگی	آخرین قیمت	طلا و ارز
(۱.۱٪)	۱,۹۱۴.۲	اونس جهانی طلا (دلار/ اونس)
(۰.۲٪)	۱۰۲.۳۲	شاخص دلار
(۱.۰٪)	۱,۹۱۵	قیمت جهانی هر اونس طلا در مقابل دلار آمریکا
۰.۶٪	۱.۱۰۲	ارزش یورو به دلار
۰.۴٪	۱.۲۸	ارزش پوند به دلار
۱.۳٪	۱۴۴.۴۳	ارزش دلار به یین ژاپن
۰.۶٪	۷.۲۱	ارزش دلار به یوان چین
۰.۱٪	۲۷.۰۴	ارزش دلار به لیر ترکیه

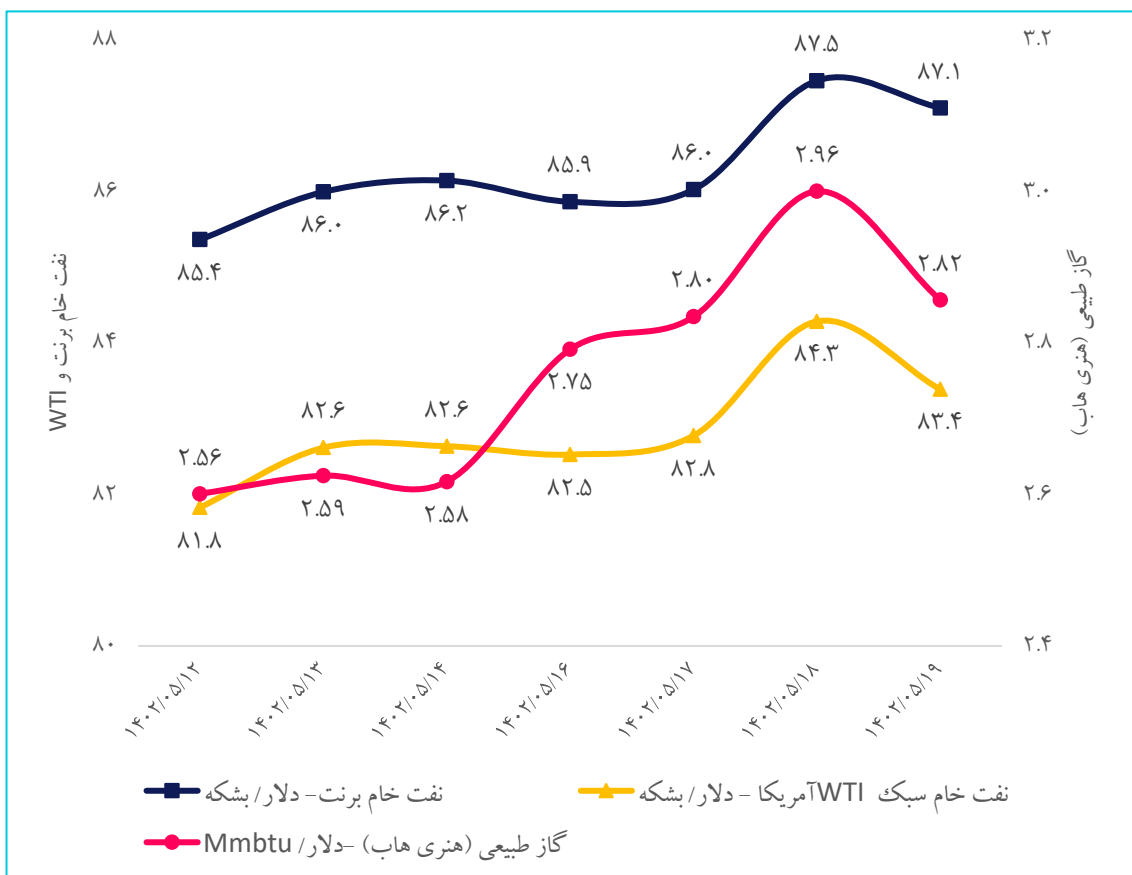


روند اونس جهانی طلا و شاخص دلار



## نفت خام و گاز طبیعی

### روند قیمت‌های جهانی نفت و گاز طبیعی



در چند هفته اخیر عملکرد بازار نفت مثبت بوده زیرا از عرضه کاسته شده (کاهش داوطلبانه تولید نفت خام عربستان) و انتظار می‌رود بر تقاضای جهانی افزوده شود و به نظر می‌رسد تاثیر افزایش قیمت‌ها بر اقتصاد جهان سبب نگرانی شده است. تحلیلگران معتقدند اگر بازار نفت تغییر مسیر ندهد بزودی فشارهای تورمی بیشتر می‌شود و بانک‌های مرکزی برای مهار تورم با مشکل مواجه خواهند شد.

افزایش قیمت گاز آمریکا به دلیل کاهش تولید است که باعث خواهد شد میزان مازاد گاز کاهش یابد. ۴۶ درصد تولید برق در آمریکا در ماه ژوئیه با استفاده از مصرف گاز بوده است که علت افزایش مصرف گاز نسبت به سال گذشته، اضافه شدن ۶۰۰۰ مگاوات ظرفیت تولید به ظرفیت سال گذشته بوده است.

قیمت گاز طبیعی در اروپا برای نخستین بار از ماه ژوئن در بحبوحه احتمال اعتصاب کارگران در برخی تاسیسات استرالیا به بالای ۴۰ یورو رسید. به اعتقاد تحلیلگران بازار انرژی، علت اصلی افزایش چشمگیر قیمت گاز طبیعی اروپا، نگرانی‌ها در مورد کاهش جریان و عرضه است، که ظاهراً بر این واقعیت که ذخیره‌سازی گاز در سطوح بی‌سابقه است، غلبه کرده است.

## نفت خام و گاز طبیعی

- اداره اطلاعات انرژی آمریکا پیش‌بینی کرد میانگین قیمت هر بشکه نفت خام برنت در سال جاری میلادی به ۸۲.۶۲ دلار خواهد رسید که یک تجدیدنظر رو به رشد حدود ۴ دلار در هر بشکه است. برای سال آینده میلادی نیز میانگین قیمت نفت برنت ۸۶.۴۸ دلار در هر بشکه خواهد بود که یک بازنگری رو به بالا حدود ۲ دلار در هر بشکه (یا ۳.۶ درصد) خواهد بود. اداره اطلاعات انرژی آمریکا پیش‌بینی می‌کند در ماه اوت، میانگین قیمت نفت برنت ۸۵ دلار در هر بشکه و همچنین میانگین قیمت برنت به ۸۶ دلار در هر بشکه در نیمه دوم سال ۲۰۲۳ می‌رسد که حدود ۷ دلار در هر بشکه نسبت به ماه ژوئیه بیشتر است.
- بر طبق پیش‌بینی‌های IEA تقاضای جهانی نفت خام در سال ۲۰۲۳ با ۲.۲ میلیون بشکه افزایش در روز به ۱۰۲.۱ میلیون بشکه خواهد رسید که ۲۲۰ هزار بشکه نسبت به پیش‌بینی قبلی کاهش نشان می‌دهد.
- قیمت سبد نفت اوپک در ماه ژوئیه با افزایش ۵.۸۷ دلار در هر بشکه نسبت به ماه قبل به قیمت ۸۱.۰۶ دلار رسید. در این ماه قیمت نفت سنگین ایران نیز با افزایش ۶.۱۵ دلاری به قیمت ۸۱.۴۸ دلار رسید.
- با کاهش داوطلبانه یک میلیون بشکه در روز توسط عربستان، تولید در ماه سپتامبر حدود ۹ میلیون بشکه در روز خواهد بود. عربستان قیمت رسمی فروش نفت خام سبک به آسیا را در ماه سپتامبر ۳۰ سنت نسبت به ماه اوت افزایش داده و به ۳ دلار و ۵۰ سنت بالاتر از متوسط شاخص عمان/دبی رسانده است.

## محصولات پتروشیمی و کرک اسپرد فرآورده‌های نفتی

□ شاخص کرک اسپرد با رشد ۴ درصدی به ۲۲.۷ واحد و شاخص محصولات پتروشیمی به ۱۲۰ واحد (بدون تغییر نسبت به هفته قبل) رسیدند.

### کرک اسپرد فرآورده‌های نفتی

فرآورده	آخرین نرخ (دلار/ بشکه)	رشد هفتگی
میانگین قیمت نفت	۸۷	۲٪
نفتا	(۷)	۱۸٪
بنزین	۲۸.۱	۲۲٪
نفت سفید	۳۷	۹٪
گازوئیل	۴۰	۱٪
وکیوم باتوم	(۲۱.۷)	(۸٪)
نفت کوره	۱	۷۶٪

### قیمت‌های جهانی محصولات پتروشیمی

محصول پتروشیمی	آخرین قیمت (دلار/تن)	بازده هفتگی
متانول آسیا - CFR چین	۲۶۶	۰٪
اوره - چین	۴۰۳	(۵٪)
بنزن - کره	۹۰۳	۰٪
اتیلن - کره	۷۸۰	(۱٪)
پلی اتیلن سبک - خلیج فارس	۹۳۸	(۱٪)
پلی اتیلن سنگین - خلیج فارس	۹۵۸	۰٪

## شاخص‌های کالایی و فلزات پایه

- عوامل موثر بر شاخص بالتیک، شاخص شناورهای Capesize، Panamax و Supramax می‌باشند. رشد مثبت شاخص حمل و نقل دریایی بورس بالتیک ناشی از افزایش تقاضا در بخش کشتی پاناما کس است. عملکرد این شاخص نشان‌دهنده انعطاف‌پذیری بازار کالاهای فله خشک است.
- عملکرد بازار فلزات پایه این هفته منفی بود. بازار مواد خام مستقیماً از وضعیت اقتصاد چین و تغییرات شاخص دلار تاثیر می‌پذیرد. بعید است در چین برنامه‌های بزرگ حمایتی اجرا شود. نهادهای تحلیلگر اخیراً پیش‌بینی خود از نرخ رشد اقتصادی این کشور را پایین آورده‌اند.

### قیمت‌های جهانی فلزات پایه در بورس فلزات لندن

کالا	آخرین قیمت (دلار/تن)	بازده هفتگی
مس	۸,۳۸۳	(۳.۰٪)
آلومینیوم	۲,۲۰۲	(۱.۵٪)
روی	۲,۴۵۲	(۲.۲٪)
قلع	۲۷,۲۵۹	(۰.۶٪)
سرب	۲,۱۳۷	(۰.۸٪)
سنگ آهن ۶۲٪ (فوب چین)	۱۰۴.۶	۰.۳٪

### شاخص‌های کالایی

شاخص	آخرین شاخص	بازده هفتگی
بالتیک خشک	۱,۱۵۰	۲.۰٪
کالاهای اساسی در جهان (CRB)	۳۱۵	۲.۱٪
بورس فلزات لندن (LME)	۳,۷۲۶	(۲.۶٪)
کالاهای اساسی گلدمن ساکس اس‌اند‌پی (S&P GSCI)	۳,۶۱۸	۲.۲٪

## کالاهای کشاورزی

### قیمت‌های جهانی کالاهای کشاورزی

کالا	واحد سنجش	آخرین قیمت	بازده هفتگی
گندم	دلار/ بوشل	۶۴۱.۹	۲.۲٪
دانه سویا	دلار/ بوشل	۱,۳۱۸.۸	(۰.۵٪)
کنجاله سویا	دلار/ تن	۳۹۴.۳	(۰.۷٪)
روغن سویا	دلار/ پوند	۶۰.۵	۰.۵٪
ذرت	دلار/ بوشل	۴۹۶.۶	۰.۴٪
جو	دلار/ بوشل	۴۳۶.۴	(۰.۱٪)
شکر	دلار/ پوند	۲۴.۰	۰.۱٪
برنج	دلار/ صد کیلو	۱۶.۱	(۰.۰۵٪)
گاو پرواری	دلار/ پوند	۲۴۸.۶	(۰.۳٪)
گاو زنده	دلار/ پوند	۱۸۱.۷	۱.۰٪
گوشت گاو	رئال برزیل / کیلو گرم	۱۶.۷	(۱.۴٪)
طیور	رئال برزیل / کیلو گرم	۶.۳	۴.۶٪
تخم مرغ	دلار/ دوجین	۱.۱	۵.۶٪
شیر	دلار/ CWT	۱۷.۲	(۱.۲٪)
ماهی سالمون	کرون نروژ / کیلو گرم	۹۷.۰	(۰.۲٪)

شاخص قیمت مواد غذایی فائو در ماه ژوئیه ۱.۳ درصد نسبت به ماه قبل افزایش یافته زیرا قیمت در بازارهای روغن نباتی به دنبال تنش‌های تازه بر سر صادرات غلات از اوکراین و نگرانی‌ها در مورد تولید جهانی افزایش یافت، با این وجود همچنان حدود ۱۲ درصد نسبت به ماه ژوئیه ۲۰۲۲ پایین تر است.

روند تولید گندم در سال جاری میلادی به پایین‌ترین سطح خود از سال ۲۰۱۶-۲۰۱۵ رسید و این نگرانی را به وجود آورده که در ماه‌های آتی شاهد رشد قیمت گندم در بازار جهانی باشیم. کاهش بارندگی در سال زراعی از یک سو و توقف صادرات گندم اوکراین از سوی دیگر موجب شده تا فعالان این حوزه این نکته را مدنظر قرار دهند که ذخایر جهانی گندم به کمترین سطح خود برسد.

### بازار رمز ارزها

- ❑ قیمت ارزهای دیجیتالی در هفته های اخیر نوسان های بزرگ نداشته و به نظر می رسد سرمایه گذاران فعلا قصد اقدام و حضور فعال در این بازار را ندارند. عوامل مختلف بر بازار تاثیر دارند و ابهام درباره این عوامل سبب کاهش ریسک پذیری سرمایه گذاران شده است.
- ❑ ریپل همچنان دستخوش نبرد میان نیروهای صعودی و نزولی در بازار کریپتو است. شکایت کمیسیون بورس و اوراق بهادار آمریکا هنوز سایه ی سنگین خود را بر روی این ارز دیجیتال نگه داشته است. هیجان ناشی از پیروزی نسبی ریپل در دادگاه که باعث شد قیمت آن تا نزدیکی ۹۰ سنت افزایش یابد، اکنون فروکش کرده و در حال حاضر، شاهد نوسان قیمت ریپل در حوالی ۶۰ سنت هستیم.

### تغییرات قیمت پنج رمز ارز اصلی تاثیر گذار از نظر سهم بازار

ارز	آخرین ارزش بازار (میلیارد دلار)	آخرین قیمت (دلار)	بازده هفتگی
بیت کوین (BTC)	۵۷۳.۴۳	۲۹,۵۰۳.۰	۱.۱٪
اتریوم (ETH)	۲۲۲.۸۰	۱,۸۵۵.۱	۱.۰٪
تتر (USDT)	۸۳.۴۶	۰.۹۹۹۳	(۰.۰۱٪)
بایننس کوین (BNB)	۳۷.۲۸	۲۴۲.۳۰	۰.۵٪
ریپل (XRP)	۳۳.۳۰	۰.۶۳۱	(۴.۸٪)

## اقتصاد ایران

مهم ترین اطلاعات اقتصادی ایران در هفته جاری



روند بازار سرمایه



معاملات بورس کالا و انرژی



صندوق های سرمایه گذاری



مقایسه بازدهی بازار بورس با سایر بازارهای موازی



آخرین وضعیت دلار، طلا و سکه در بازار



نرخ بهره بدون ریسک



بازار بدهی



عملکرد تجارت خارجی کشور



نهاده ها و محصولات صنعت دام و طیور



مهم ترین اخبار در حوزه فولاد



مهم ترین اخبار در حوزه دانش بنیان ها و استارتاپ ها





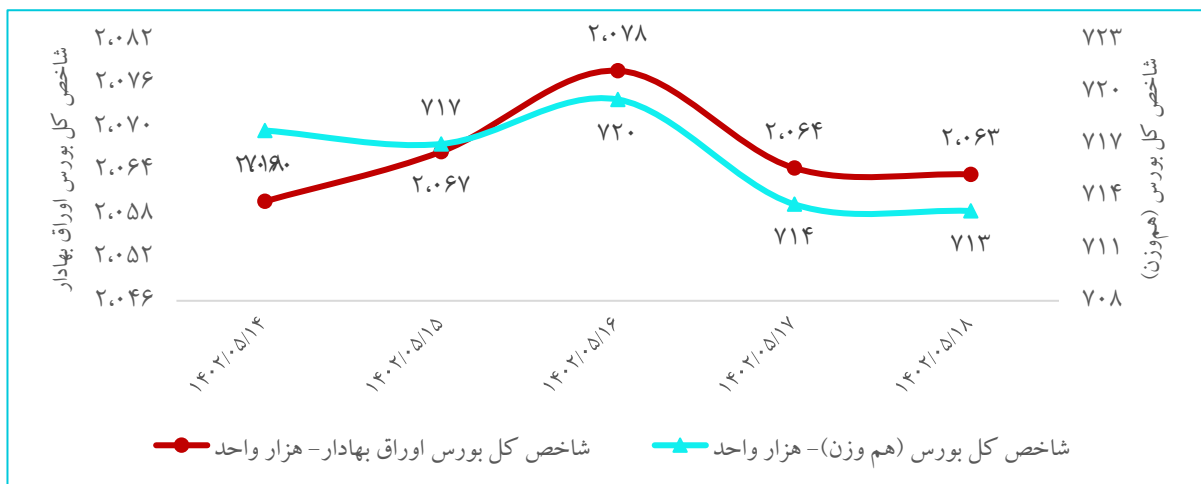
### مهم‌ترین اطلاعات اقتصادی ایران در هفته جاری

- رئیس کل بانک مرکزی از کاهش نرخ رشد نقدینگی به ۲۷.۵ درصد در تیرماه سال جاری خبر داد و گفت: نرخ تورم نقطه به نقطه مصرف‌کننده از ابتدای امسال تاکنون حدود ۱۵ درصد کاهش یافته است. رشد ۴ ماهه نقدینگی در سال ۱۴۰۲ با رسیدن به عدد ۵.۶ درصد، کمترین نرخ در ۵ سال اخیر بوده است که این رقم در ۴ ماه نخست سال‌های ۱۳۹۹ و ۱۴۰۰ حدود دو برابر بوده است.
- صادرات کالا و خدمات ایران در سال ۲۰۲۲ به ۷۷.۴ میلیارد دلار رسیده که ۱۷.۲ میلیارد دلار نسبت به سال قبل از آن رشد داشته است. امارات با صادرات ۵۳۲.۷ میلیارد دلار در سال ۲۰۲۲ بزرگترین صادرکننده کالا و خدمات در میان اعضای اوپک شناخته شده است.
- میزان سپرده‌های ایران نزد بانک‌ها و موسسات خارجی در پایان سه ماهه نخست ۲۰۲۳ برابر با زمستان ۱۴۰۱ با رشد ۱۲ درصدی نسبت به مدت مشابه سال قبل به ۱۹.۷ میلیارد دلار رسید. علاوه بر این، حجم کل مراودات بانکی ایران با بانک‌ها و موسسات ۴۴ کشور خارجی در پایان سه ماهه نخست ۲۰۲۳ با رشد ۹ درصدی نسبت به مدت مشابه سال قبل مواجه شده و به ۲۱.۱ میلیارد دلار رسیده است.
- رئیس جمهور گفت: قانون شورای رقابت باید اصلاح شود، آن‌ها یک شورای مستقل هستند، اما تصمیماتشان باید با سیاست‌های کلی و کلان کشور منطبق باشد.
- وزیر اقتصاد: هیچ طرحی برای افزایش قیمت بنزین در دولت مطرح نیست.
- رئیس شورای پول و اعتبار گفت: مجمع انحلال سه موسسه اعتباری تا مهرماه سال جاری برگزار می‌شود و در مورد بقیه بانک‌ها نیز با همکاری وزارت اقتصاد برنامه مشخصی داریم.
- رئیس سازمان برنامه و بودجه کشور از رشد حدود ۵۱ درصدی درآمدهای دولت در چهار ماهه نخست امسال خبر داد.
- وزیر راه و شهرسازی گفت: برای سازندگانی که در ساخت یک میلیون واحد مسکونی مشارکت کنند خرید مصالح و تجهیزات را تضمین می‌کنیم.
- معاون وزیر خارجه روسیه اعلام کرد: دوشنبه و سه‌شنبه این هفته به تهران سفر خواهد کرد تا در مورد وضعیت پیرامون برنامه جامع اقدام مشترک (برجام) و همکاری ایران با گروه بریکس با مقامات تهران گفتگو نماید.
- سخنگوی وزارت امور خارجه گفت: ایران مطالبات مالی خود از ژاپن را دنبال می‌کند.
- وزیر اقتصاد و تجارت خارجی سوریه بر علاقه کشورش به استفاده از تخصص ایرانیان در حوزه گردشگری تاکید کرد.
- گسترش روابط تجاری و توسعه همکاری‌های بانکی ایران و سریلانکا در دستور کار قرار گرفت.

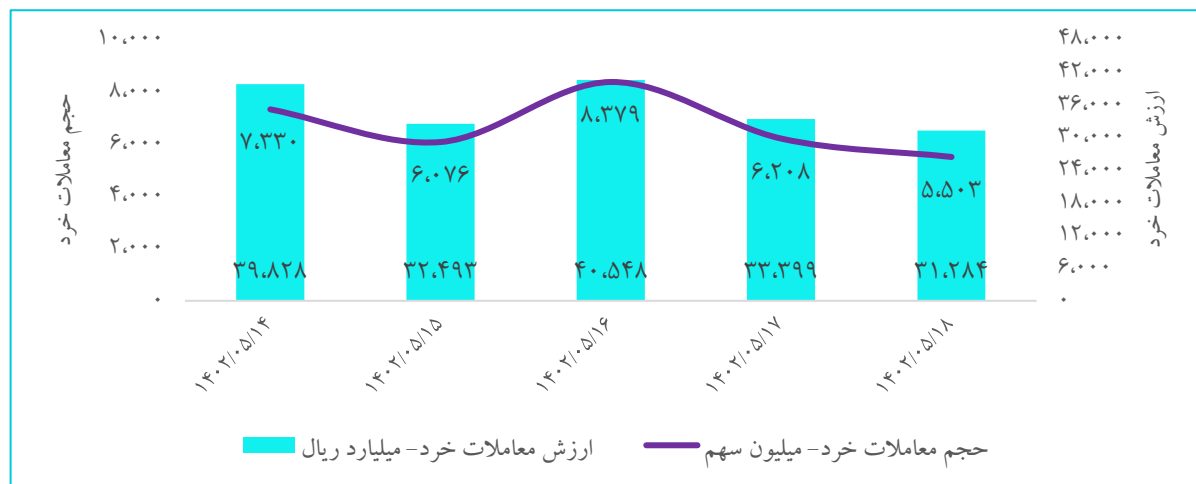
## روند بازار سرمایه

□ در هفته جاری، شاخص کل بورس اوراق بهادار ۲.۱۵ درصد و شاخص کل هم وزن ۱.۰۳ درصد رشد داشته‌اند. همچنین در این هفته میانگین ارزش روزانه معاملات خرد با رشد ۲.۸ درصدی به ۳۶ هزار میلیارد ریال رسید. بازار سرمایه تحت تاثیر گزارش صنعت خودرو و بحث آزاد شدن سهام وثیقه دولت در نمادهای معاملاتی خسپا و خودرو و همچنین پرننگ شدن بحث واگذاری این دو خودروساز، توجه به خرید نمادهای این گروه افزایش پیدا کرد و همین باعث افزایش ارزش معاملات و مثبت شدن عمومیت بازار شد. چشم‌انداز مبهم بازار در میان مدت باعث شده تا خریداران با دید بلندمدت حضور نداشته باشد؛ خریدارانی که به قصد نگهداری خرید می‌کنند، بیشتر به دنبال سطوح حمایتی‌اند و اکثر معامله‌گران به معاملات کوتاه‌مدت و نوسان‌گیری تا رفع ابهامات گرایش پیدا کرده‌اند.

روند شاخص کل بورس اوراق بهادار و شاخص کل بورس (هم‌وزن)



روند ارزش و حجم معاملات خرد بازار سرمایه

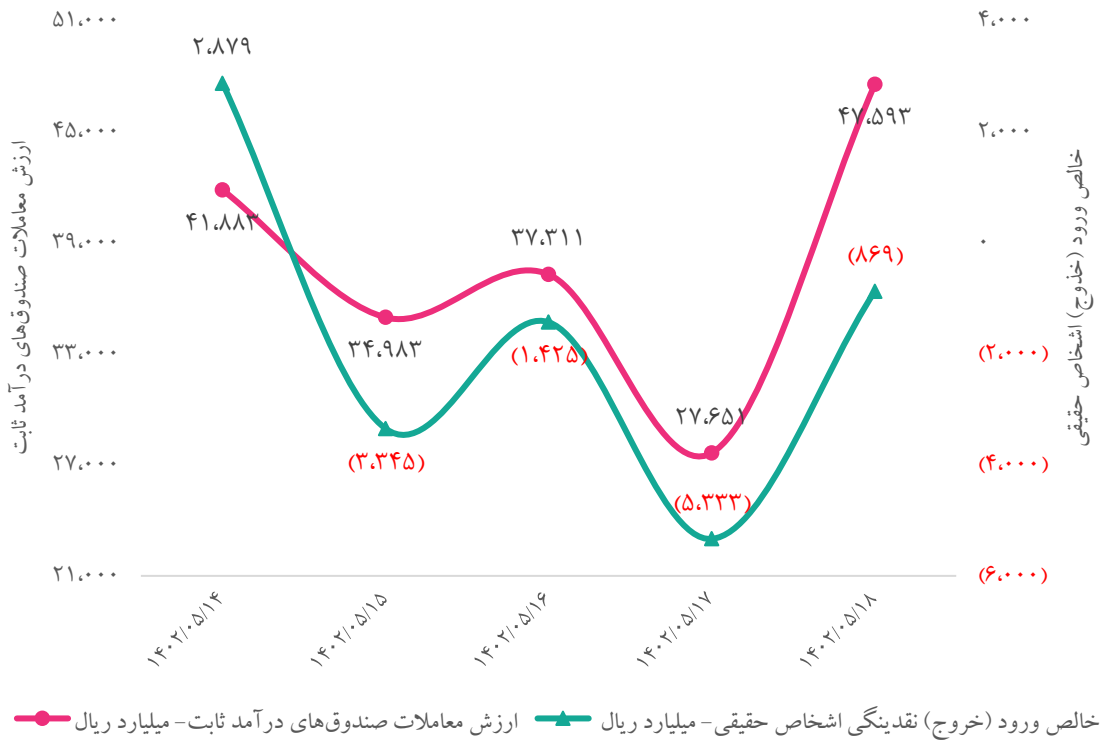


## روند بازار سرمایه

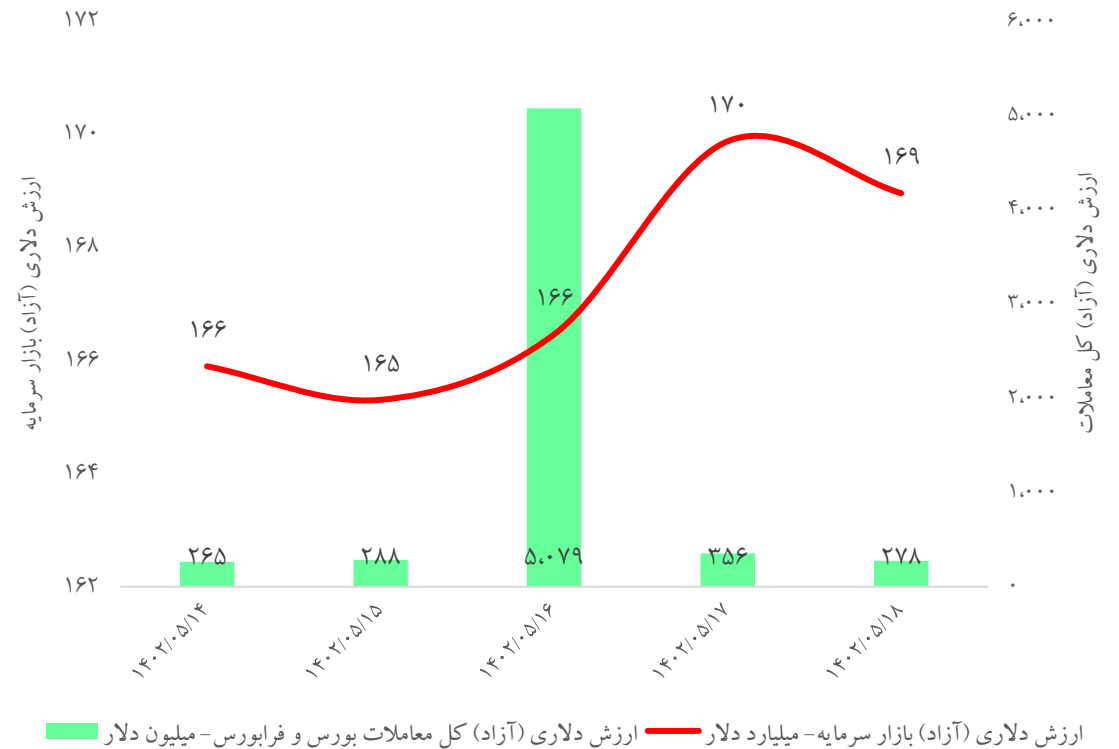
- از جمله اخبار و موارد حوالی بازار سرمایه این هفته، صدور مجوز فروش گاز مایع به پالایشگاه‌ها، طلب ۱۵۷ همتی پالایشگاه‌های کشور از دولت و مغایر قانون دانستن و اعلام ابطال مصوبه نرخ خوراک صنایع و پتروشیمی‌ها توسط هیأت تطبیق مصوبات دولت با قوانین بودند. همچنین نمایندگان مجلس شورای اسلامی برای تکمیل زنجیره نفت و گاز، وزارت نفت را موظف به واگذاری سهم خود در پالایشگاه‌ها و پتروشیمی‌ها کردند.
- میانگین بازده هفتگی صنایع ۱.۱ درصد رشد داشت، که بیش‌ترین بازدهی با مثبت ۹ درصد مربوط به صنعت "تجهیزات صنعتی" و کم‌ترین با منفی ۶.۴ درصد مربوط به صنعت "خدمات رفاهی متنوع" می‌باشند.
- میانگین P/E TTM کل بازار با ۰.۱۵ واحد افت در هفته جاری به ۸.۲۹ واحد رسید. متوسط نسبت قیمت به درآمد گذشته‌نگر صنایع ۱۳.۵ واحد که کم‌ترین آن در صنعت "تولید کود و ترکیبات نیتروژن" (۴.۱ واحد) و بیش‌ترین (۳۸.۳ واحد) در صنعت "هتل و رستوران" است.
- در این هفته میانگین روزانه خروج پول حقیقی ۱۶۱۹ میلیارد ریال (هفته مشابه قبل خروج پول حقیقی ۳۱۷۱ میلیارد ریال) و همچنین مجموع آن ۸۰۹۳ میلیارد ریال بوده‌اند. مجموع ارزش معاملات اوراق بهادار با درآمد ثابت با ۱.۷ درصد افت به ۲۴۴.۷ همت رسید.

## روند بازار سرمایه

### خالص ورود (خروج) نقدینگی و ارزش صندوق های درآمد ثابت

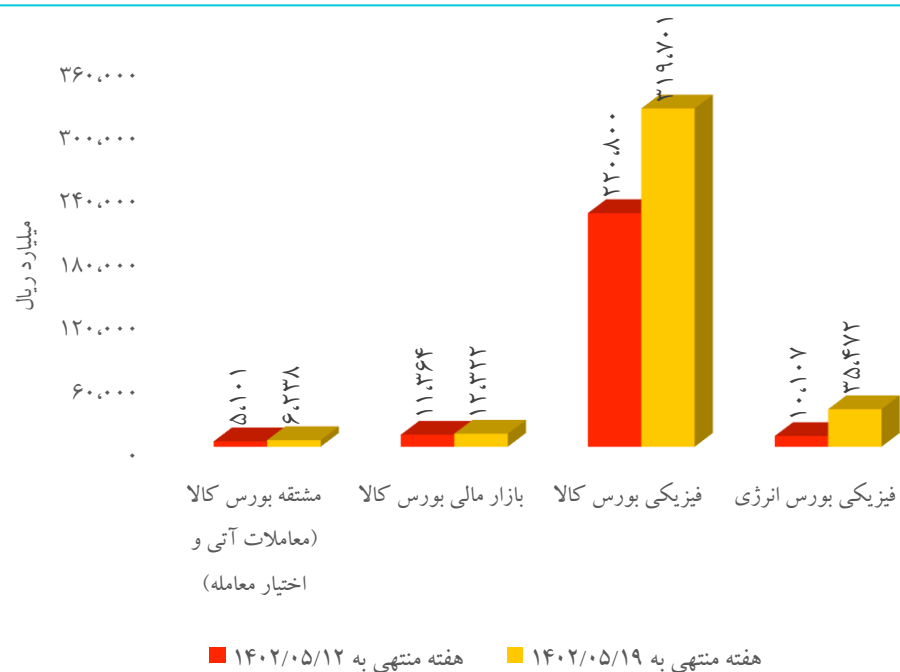


### روند ارزش دلاری کل معاملات سهام و ارزش دلاری بازار سرمایه



## معاملات بورس کالا و انرژی

مقایسه هفتگی مجموع ارزش معاملات فیزیکی، مشتقه و بازار مالی در بورس کالای ایران و معاملات فیزیکی بورس انرژی ایران



شنیده‌هایی از توافقات قیمتی خودروسازان با نهادهای حاکمیتی و وزارت صمت از قبیل مجوز افزایش نرخ جدید برای خودروهای تولیدی پرتیراژ از شورای رقابت براساس آخرین صورت‌های مالی خودروسازان و عرضه بخشی از خودروها به ویژه خودروهای کم تیراژ و لوکس در بورس کالا وجود دارد.

با اعلام موافقت وزارت صمت مبنی بر تداوم عرضه تمامی کالاها در بورس کالا، حالا خودرو در یک قدمی تالار نقره‌ای قرار گرفته است.

مدیر نظارت بر بورس‌های سازمان بورس و اوراق بهادار از انجام اقدامات لازم برای راه‌اندازی معاملات اوراق سلف مسکن در بورس کالا خبر داد و گفت: راه‌اندازی این معاملات در اولویت فعالیت‌های سازمان بورس قرار گرفته و پیش‌بینی می‌شود اصلاحات لازم در دستورالعمل این معاملات تا شهریورماه به تصویب هیات مدیره سازمان بورس برسد.

ارزش معاملات سال ۱۴۰۱ بورس کالا بیش از هزار همت بود که معادل ۹ درصد تولید ناخالص داخلی کشور است و سالانه ۱۷ درصد از نقدینگی کل کشور در بورس کالا در حال گردش است.

معاملات بورس کالا و انرژی

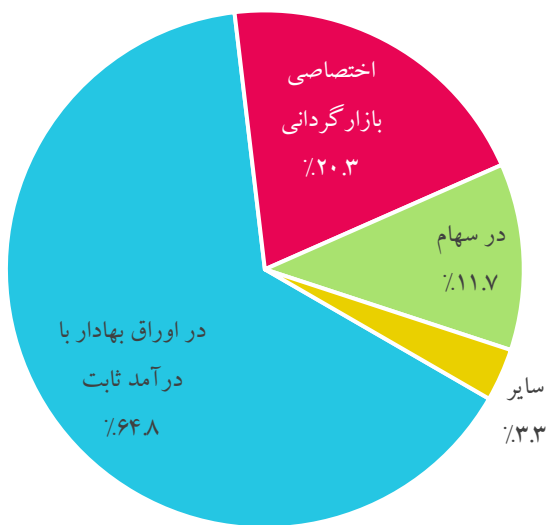
معاملات انواع کالاهای منتخب در بورس‌های کالا و انرژی

کالا	میانگین قیمت پایانی هفته جاری (ریال / کیلوگرم)	بازده هفتگی	نرخ داخلی (دلار نیما)	نرخ جهانی (دلار / تن)	مجموع ارزش معامله (میلیارد ریال)	مجموع حجم عرضه (تن)	مجموع تقاضا (تن)	مجموع حجم قرارداد (تن)
اوره گرانول	۹۸,۵۳۸	۱۲.۳٪	۲۶۲	۴۰.۳	۱۶۸	۳,۴۰۰	۲,۸۷۵	۱,۷۰۰
پلی اتیلن سبک خطی	۲۸۷,۱۶۷	(۱.۰٪)	۷۶۴	۹۳۸	۲,۵۶۰	۸,۹۶۲	۱۲,۹۲۶	۸,۹۱۴
پلی پروپیلن	۴۱۲,۸۹۸	(۵.۹٪)	۱,۰۹۹	۸۲۸	۷,۳۸۹	۱۷,۸۹۵	۳۴,۹۷۳	۱۷,۸۹۵
پی وی سی	۳۲۸,۶۰۳	۱.۸٪	۸۷۴	۸۲۰	۲,۹۰۳	۹,۰۵۳	۱۸,۲۹۲	۸,۸۳۳
پت	۴۱۶,۴۳۹	(۱.۷٪)	۱,۱۰۸	۹۴۰	۵,۰۰۲	۱۲,۰۱۲	۱۶,۷۶۴	۱۲,۰۱۲
شمش بلوم و بیلت	۱۹۸,۷۶۶	۲.۱٪	۵۲۹	۴۴۰	۳۲,۵۳۰	۲۴۲,۶۶۰	۳۴۵,۷۵۵	۱۶۳,۶۶۰
میلگرد	۲۱۹,۸۷۹	۳.۱٪	۵۸۵	۵۶۰	۱۵,۷۳۹	۳۳۸,۷۱۴	۱۶۳,۵۹۲	۷۱,۵۸۲
شمش روی	۱,۰۶۶,۷۳۳	۴.۲٪	۲,۸۳۹	۲,۴۵۲	۸۵۳	۸۰۰	۲,۶۵۰	۸۰۰
سنگ آهن	۲,۸۷۰	(۶۲.۱٪)	۷.۶	۱۰۴.۶	۱۴۴	۵۰۰,۰۰۰	۵۰,۰۰۰	۵۰,۰۰۰
مس کاتدی	۳,۶۰۱,۰۰۰	۲.۵٪	۹,۵۸۳	۸,۳۸۳	۱۴,۴۰۴	۴,۰۸۰	۶,۱۴۰	۴,۰۰۰
سیمان تیپ ۲ فله	۸,۵۶۷	(۰.۰۳٪)	۲۳	-	۳,۹۵۵	۵۲۱,۲۵۰	۵۲۵,۲۰۴	۴۶۱,۶۴۵
متانول	۶۱,۳۸۸	۱.۳٪	۱۶۳	۲۶۶	۴۱۱	۹,۲۱۲	۹,۱۰۵	۶,۶۹۹

## صندوق‌های سرمایه‌گذاری

□ سایر صندوق‌ها، صندوق‌های در اوراق بهادار مبتنی بر سپرده کالایی، مختلط، خصوصی، پروژه‌ای، صندوق در صندوق، جسورانه و املاک و مستغلات را شامل می‌شوند. همچنین جمع کل ارزش خالص دارایی صندوق‌ها با ۱.۲ درصد رشد نسبت به هفته قبل به ۸۲۳.۲ همت رسید.

### آخرین ترکیب صندوق‌های سرمایه‌گذاری براساس خالص ارزش دارایی‌ها



### آخرین اطلاعات تجمیعی انواع صندوق‌های سرمایه‌گذاری

نوع صندوق	مجموع ارزش خالص دارایی‌ها (میلیارد ریال)	میانگین وجه نقد	میانگین اوراق سهامی	میانگین سپرده بانکی	میانگین اوراق مشارکت	میانگین بازده هفتگی
در اوراق بهادار با درآمد ثابت	۵,۳۳۴,۲۷۰	۱.۱٪	۸.۴٪	۳۵.۵٪	۵۱.۷٪	۰.۵٪
اختصاصی بازارگردانی	۱,۶۶۸,۳۳۲	۲.۷٪	۷۳.۱٪	۴.۰٪	۲.۷٪	۰.۰٪
در سهام	۹۵۹,۵۲۸	۰.۳٪	۸۹.۷٪	۳.۸٪	۱.۲٪	۱.۴٪
در اوراق بهادار مبتنی بر سپرده کالایی	۱۶۸,۲۲۰	۰.۳٪	۲۳.۲٪	۳.۲٪	۲.۳٪	(۲.۰٪)
مختلط	۶۰,۷۳۸	۵.۱٪	۵۲.۸٪	۱۴.۹٪	۲۴.۴٪	۱.۲٪
خصوصی	۱۶,۵۷۲	۰.۰٪	۸.۳٪	۱۰.۴٪	۸.۱٪	(۰.۱٪)
پروژه‌ای	۱۰,۸۹۸	۰.۰٪	۰.۰٪	۰.۱٪	۰.۰٪	۰.۰٪
صندوق در صندوق	۸,۶۳۶	۰.۰٪	۰.۰٪	۱.۸٪	۰.۰٪	۰.۲٪
جسورانه	۳,۹۱۳	۰.۱٪	۰.۸٪	۲۳.۶٪	۱۳.۰٪	۵.۰٪
املاک و مستغلات	۱,۶۸۷	۰.۲٪	۱۱.۰٪	۰.۰٪	۰.۰٪	۰.۳٪



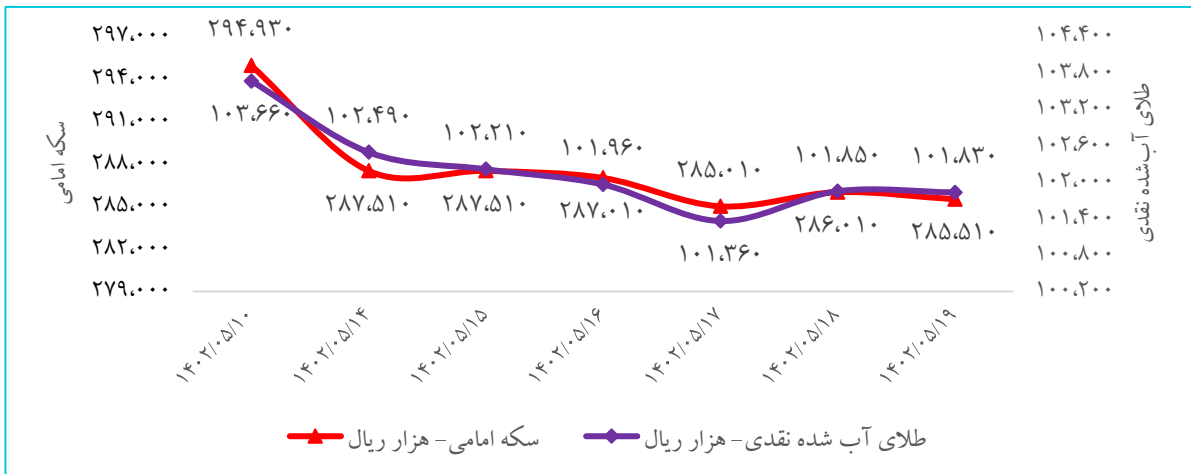
مقایسه بازدهی بازار بورس با سایر بازارهای موازی



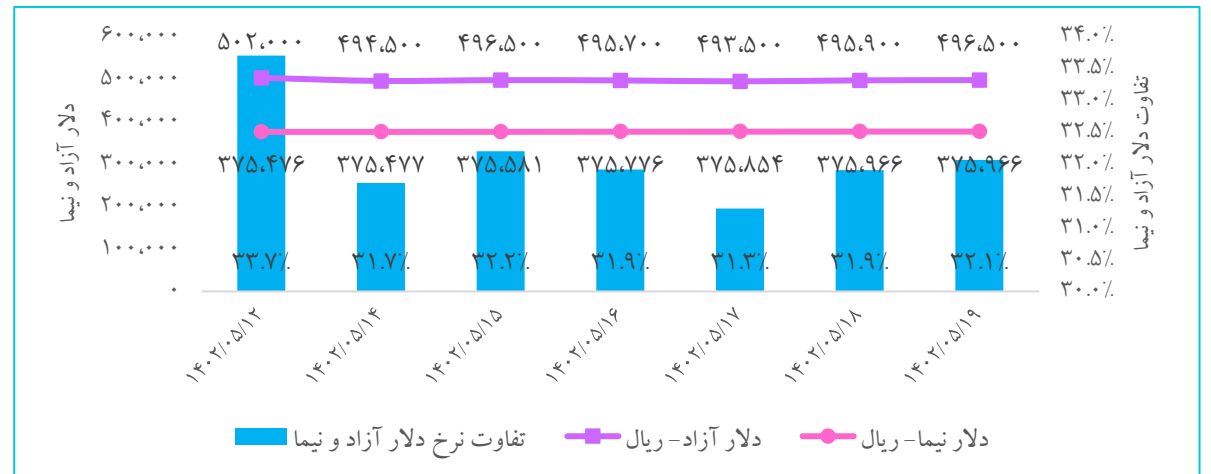
## آخرین وضعیت دلار، طلا و سکه در بازار

- در هفته جاری، نرخ‌های سکه امامی با ۳.۲ درصد افت به ۲۸۵،۵۱۰ هزار ریال و طلای آب شده نقدی با ۱.۸ درصد افت به ۱۰۱،۸۳۰ هزار ریال بودند و همچنین نرخ ارز آزاد با افت بازدهی ۱.۱ درصدی به ۴۹۶.۵ هزار ریال رسیده که ۳۲.۱ درصد بالاتر از دلار نیما بود. انتشار خبر توافق آمریکا با ایران برای آزادسازی پول‌های بلوکه شده ایران (بالای ۶ میلیارد دلار در کره جنوبی و عراق) و انتقال به قطر و تبادل زندانیان (پنج زندانی آمریکایی در ازای آزادی چند زندانی ایرانی)، باعث شد قیمت‌های دلار، طلا و سکه به پیروی از این خبر روند نزولی را در پیش گیرند.
- براساس مصوبه کارگروه بازگشت ارز حاصل از صادرات کلیه صادرکنندگان محصولات پتروشیمی، پالایشی، فولادی، فلزات اساسی رنگین و فرآورده‌های نفتی مشمول ارائه ۱۰۰ درصدی حواله‌های صادراتی خود به سامانه نیما هستند. همچنین مطابق ضوابط هر گونه خرید و فروش گروه کالایی فلزات گران‌بها و گوهرسنگ می‌بایست در سامانه جامع تجارت ثبت شود.

### روند قیمتی طلا و سکه امامی

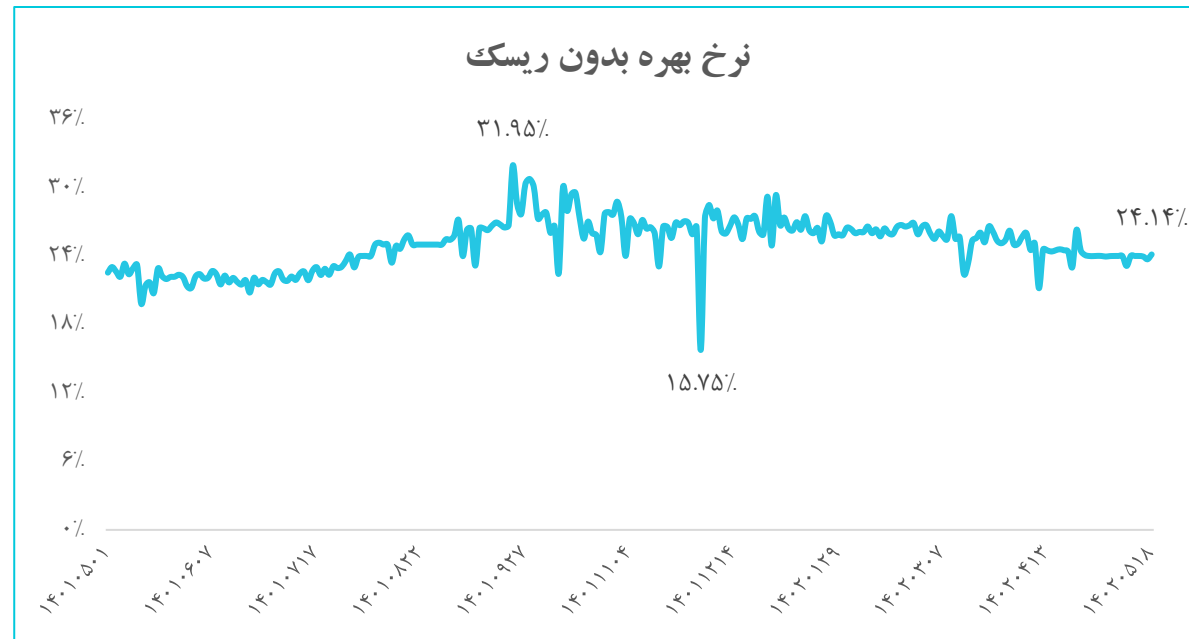
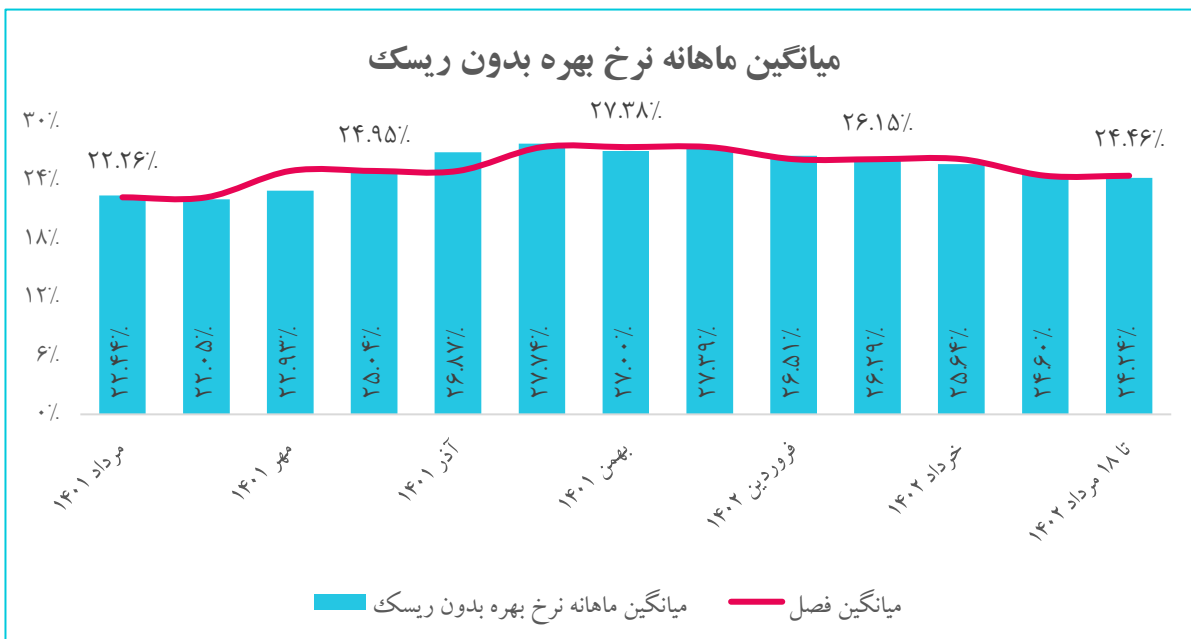


### نرخ‌های دلار آزاد، سامانه نیما و تفاوت آن‌ها



## نرخ بهره بدون ریسک

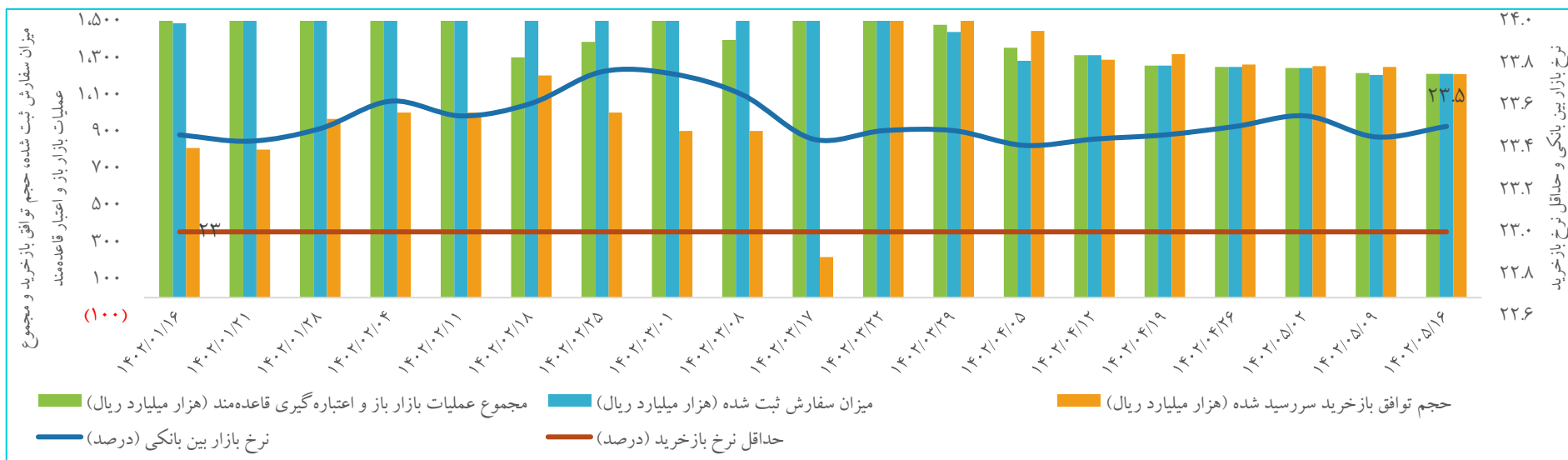
□ نرخ بهره بدون ریسک در تاریخ هجدهم مردادماه ۱۴۰۲ به نرخ ۲۴.۱۴ درصد برگشت، میانگین نرخ بهره بدون ریسک از ابتدای مردادماه سال جاری تاکنون (مورخ ۱۴۰۲/۰۵/۱۸) ۲۴.۲۴ درصد ثبت شد و افت ۰.۳۶ درصدی نسبت به تیرماه را تجربه کرد.



## بازار بدهی

- در آخرین جلسه از عملیات بازار باز (۱۸ مردادماه ۱۴۰۲)، نرخ بازار بین بانکی با ۰.۰۵ واحد درصد رشد به ۲۳.۵ درصد رسید. در هفته سوم مردادماه سال جاری، ارزش سفارش های پذیرفته شده در قالب توافق با خرید با حداقل نرخ توافق با خرید ۲۳ درصد به ۱۲۱.۴ همت (هفته قبل ۱۲۰.۷ همت) و ارزش سفارش های با خرید سر رسید شده با افت ۳ درصدی به ۱۲۱.۳ همت رسیده اند.
- در اولین حراج مورخ ۱۴۰۲/۰۵/۱۰، اوراق مالی اسلامی دولتی به ارزش ۱۳ همت به فروش رسید و قرار است مبلغ ۲۱.۵ همت اوراق مالی اسلامی با نرخ سود اسمی سالانه ۲۰.۵ درصد در حراج دوم به فروش برسد.

### سیاست پولی بانک مرکزی و نرخ ها



## عملکرد تجارت خارجی کشور

- کشورهای چین، عراق، ترکیه، امارات متحده عربی و هند ۵ کشور عمده مقصد صادراتی ایران طی چهار ماهه نخست سال جاری بوده‌اند، که ۷۵.۲۷ درصد از ارزش کل صادرات ایران به مقصد ۵ کشور فوق‌الذکر بوده است.
- کشورهای عمده طرف معامله واردات طی چهار ماهه نخست سال ۱۴۰۲ را امارات متحده عربی، چین، ترکیه، هند و آلمان بوده که ۷۶.۲ درصد از ارزش کل کالاهای وارداتی به این ۵ کشور اختصاص داشت.

### عملکرد تجارت خارجی در چهار ماهه نخست سال ۱۴۰۲

فعالیت بدون تجارت چمدانی	چهار ماهه نخست سال ۱۴۰۲				چهار ماهه نخست سال ۱۴۰۱			
	وزن	ارزش	متوسط قیمت (تن / دلار)	وزن	ارزش	متوسط قیمت (تن / دلار)	وزن	ارزش
صادرات قطعی کالاهای غیرنفتی	۲۸.۶٪	۳۴۸	۱۵,۹۰۶	۴۵,۷۵۸	۴۸۶	۱۷,۲۸۴	۳۵,۵۹۳	۱۷,۲۸۴
واردات	۶.۲٪	۱,۶۵۰	۱۹,۵۳۹	۱۱,۸۴۲	۱,۵۸۱	۱۷,۶۳۰	۱۱,۱۵۳	۱۷,۶۳۰
تجارت	۲۳.۲٪	۶۱۵	۳۵,۴۴۵	۵۷,۶۰۰	۷۴۷	۳۴,۹۱۴	۴۶,۷۴۶	۳۴,۹۱۴
تراز تجاری	۳۸.۸٪	(۱۰۷)	(۳,۶۳۳)	۳۳,۹۱۶	(۱۴)	(۳۴۶)	۲۴,۴۴۰	(۳۴۶)

درصد تغییرات دوره مشابه

## نهادها و محصولات صنعت دام و طیور

به دلیل مازاد تولید و کاهش تقاضای داخلی، همچنان تولیدکنندگان تخم‌مرغ متضرر هستند بنابراین بخش اندکی از آن صادر می‌شود تا جلوی بخشی از زیان تولیدکنندگان را بگیرد اما طبق گفته مقامات صنفی این مهم نیز تأثیرگذار نبوده است. سال گذشته به دلیل مازاد جوجه‌ریزی ۱۲۰۰ هزار تن (بیش از نیاز واقعی بازار داخلی) تخم‌مرغ در کشور تولید شد و امسال نیز برآوردها همین میزان تولید را نشان می‌دهد.

رئیس هیئت مدیره اتحادیه مرغداران میهن گفت: با توجه به مازاد تولید و فصل گرما، هرکیلو تخم‌مرغ ۳۰ درصد کمتر از نرخ مصوب درب مرغداری عرضه می‌شود.

سود بازرگانی گوشت مرغ از ۱۱ درصد به صفر درصد کاهش یافت.

قائم مقام وزیر در امور تجارت و تنظیم بازار گفت: امسال شاهد رشد ۲۵ درصدی جوجه‌ریزی نسبت به سال گذشته بودیم به این صورت که در خردادماه حدود ۱۱۰ میلیون جوجه‌ریزی داشتیم و در تیرماه عدد بی‌سابقه ۱۳۰ میلیون جوجه‌ریزی انجام شده است. آثارش به صورت مازاد عرضه در اوایل شهریورماه نمایان خواهد شد.

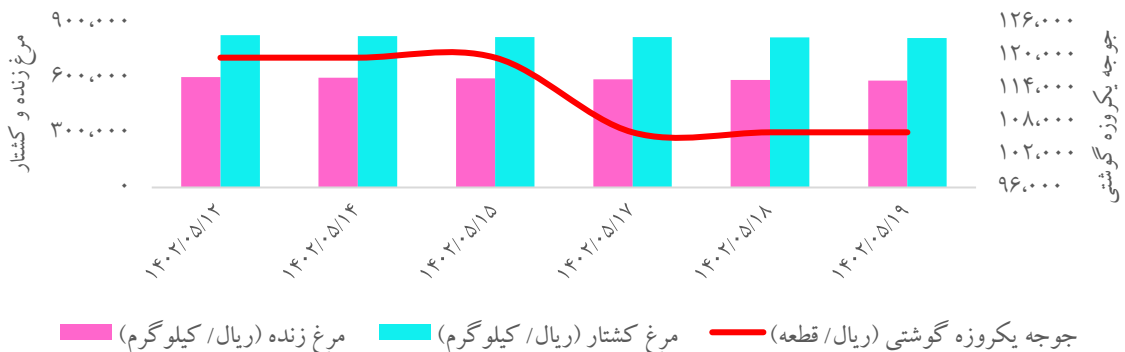
چندی است که تولید مازاد لیموترش و گوجه فرنگی زمینه قیمت‌شکنی برای این محصولات و نگرانی کشاورزان را فراهم کرده است. کشاورزانی که نگرانند افزایش عرضه، قیمت‌ها را به قدری سقوط دهد که درآمدها به حداقل برسد، چشم به کمک‌های دولت دوخته‌اند.

### قیمت‌های داخلی برخی از نهادها و محصولات صنعت دام و طیور

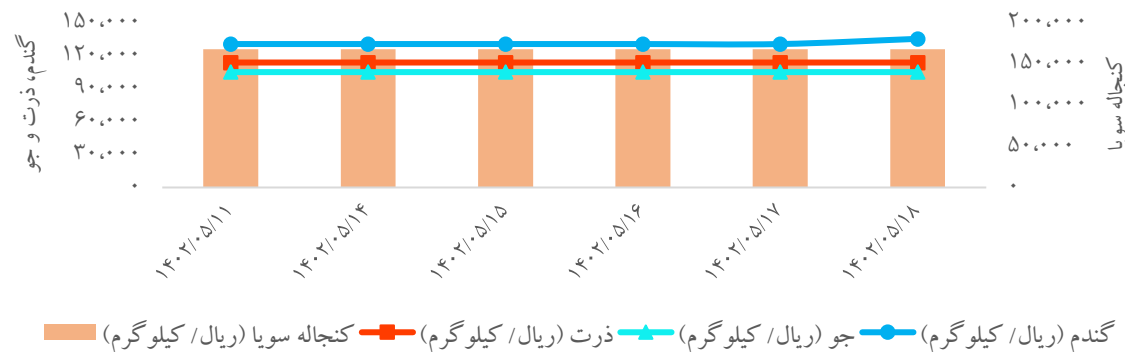
کالا	واحد سنجش	آخرین قیمت	بازده هفتگی
گندم	ریال / کیلو گرم	۱۳۴,۵۰۰	۳.۷٪
کنجاله سویا	ریال / کیلو گرم	۱۶۶,۸۸۶	۰.۰٪
ذرت	ریال / کیلو گرم	۱۱۳,۰۵۰	۰.۰٪
جو	ریال / کیلو گرم	۱۰۴,۵۰۰	۰.۰٪
جوجه یکروزه گوشتی	ریال / قطعه	۱۰۶,۰۰۰	(۱۱.۳٪)
مرغ زنده	ریال / کیلو گرم	۵۸۰,۸۹۵	(۳.۰٪)
مرغ کشتار	ریال / کیلو گرم	۸۱۱,۶۵۰	(۱.۹٪)
جوجه یکروزه تخمگذار	ریال / قطعه	۲۰۵,۰۰۰	۰.۰٪
تخم مرغ	ریال / کیلو گرم	۴۱۵,۹۲۹	۱۱.۷٪
دام کشتار	ریال / کیلو گرم	۳,۸۴۴,۲۳۱	۲.۲٪
دام زنده	ریال / کیلو گرم	۱,۸۸۲,۱۸۸	۱.۲٪

## نهادها و محصولات صنعت دام و طیور

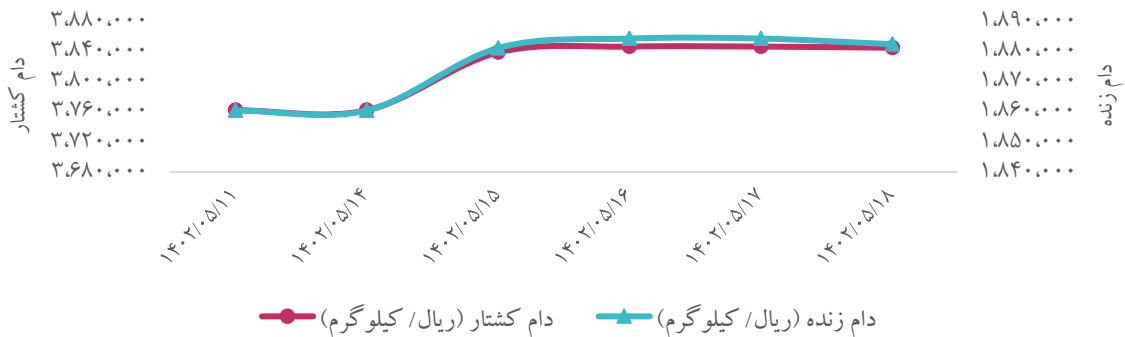
### روند هفتگی قیمت جوجه یکروزه گوشتی، مرغ زنده و کشتار



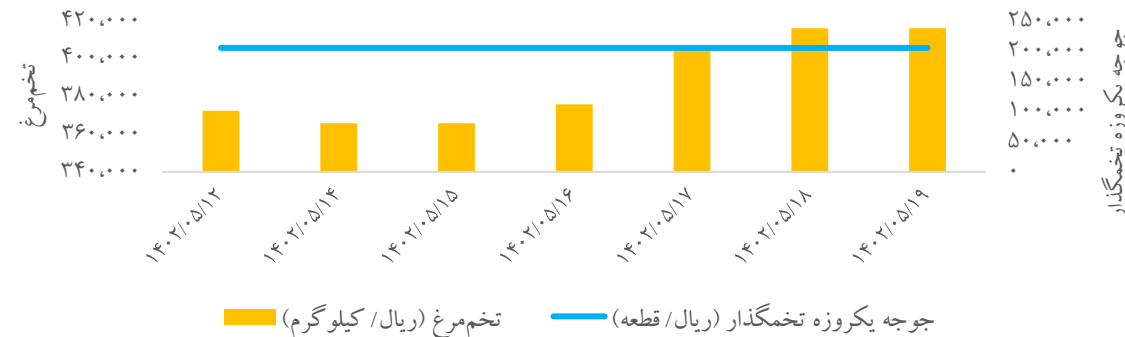
### روند هفتگی قیمت انواع نهاده های کشاورزی



### روند هفتگی قیمت دام زنده و کشتار



### روند هفتگی قیمت جوجه یکروزه تخمگذار و تخم مرغ





## مهم‌ترین اخبار در حوزه فولاد

- براساس داده‌های انجمن فولاد اروپا جریان کاهشی مصرف ظاهری فولاد در کشورهای عضو اتحادیه اروپا در سال آینده میلادی ادامه نخواهد یافت و پیش‌بینی یوروفر از مصرف ظاهری فولاد این منطقه در سال ۲۰۲۴ افزایش ۷ درصدی نسبت به سال ۲۰۲۳ و رسیدن به حجم ۱۴۴ میلیون تن است.
- چین در نیمه نخست سال جاری میلادی ۵۷۶ میلیون تن سنگ آهن وارد کرد، این حجم نسبت به مدت مشابه سال گذشته میلادی ۸ درصد رشد داشت. تولید سنگ آهن چین نیز در شش ماهه نخست امسال با ۵ درصد کاهش نسبت به مدت مشابه سال گذشته به ۴۷۷ میلیون تن رسید. افزون بر این‌ها در نیم‌سال اول ۲۰۲۳، واردات زغال کک به این کشور با ۷۵ درصد رشد، ۴۶ میلیون تن بود و صادرات محصولات نهایی فولادی از چین با ۳۱ درصد رشد سالانه به ۴۴ میلیون تن رسید. در این مدت واردات گندله به چین با ۳۸ درصد رشد سالانه، ۱۳ میلیون تن و واردات محصولات نهایی فولادی با ۳۵ درصد کاهش، ۳ میلیون تن برآورد شد. حجم واردات قراضه آهن نیز در نیمه اول امسال میلادی با ۲۰ درصد افزایش نسبت به نیمه اول سال قبل، ۰.۱۲ میلیون تن بود.
- در میان محصولات زنجیره آهن و فولاد در تیرماه سال جاری، بیشترین رقم شاخص نسبت حجم معامله به عرضه با ۹۵ درصد به آهن اسفنجی تعلق دارد. این در حالی است که در سه ماهه ابتدایی سال، ورق سرد با ۸۹ درصد در رتبه اول این شاخص قرار گرفته بود. نسبت حجم معامله به عرضه آهن اسفنجی طی تیرماه نسبت به خردادماه ۲۳ واحد درصد رشد داشت و نکته جالب این است که حجم عرضه آهن اسفنجی در تیرماه نسبت به خردادماه، بیش از ۹۰ درصد افزایش یافته اما خریداران در اوج محدودیت‌های برق همچنان فعال عمل کرده‌اند.
- ظرفیت اسمی تولید فولاد ایران در یک دهه گذشته رشد مستمر داشته و از ۲۲.۴ میلیون تن در سال ۱۳۹۲ به ۴۴ میلیون تن در سال گذشته رشد کرده است. تولید واقعی فولاد میانی ایران نیز از سال ۱۳۹۲ تا ۱۳۹۹ رشد تدریجی داشت و از ۱۶.۱ میلیون تن در سال ۱۳۹۲ به ۳۰.۲۵ میلیون تن در سال ۱۳۹۹ رشد کرد. در سال ۱۴۰۰ تولید فولاد ایران به ۲۷.۹ میلیون تن رسید و کاهشی حدود دو میلیون تنی نسبت به سال گذشته داشت، با این حال در سال ۱۴۰۱ روند رو به رشد تولید از سر گرفته شد.

### مهم‌ترین اخبار در حوزه دانش‌بنیان‌ها و استارت‌آپ‌ها

- ❑ مجلس شورای اسلامی، مرکز ملی فضای مجازی و وزارت ارتباطات را مکلف به تدوین دو سند در حوزه هوش مصنوعی و تنظیم‌گری اقتصاد دیجیتال در برنامه هفتم توسعه کرده است.
- ❑ کمیسیون تلفیق طی بررسی لایحه برنامه هفتم توسعه، ایجاد هرگونه سامانه ملی توسط دستگاه‌ها بدون اجازه وزارت ارتباطات را ممنوع کرد. به اعتقاد این کمیسیون، تعدد سامانه‌ها موجب سردرگمی مردم و هزینه‌زایی برای دولت شده است.
- ❑ معاون علمی، فناوری و اقتصاد دانش‌بنیان ریاست جمهور اعلام کرد: مراحل اولیه برای تشکیل بانک تخصصی دانش‌بنیان به منظور ارزش‌گذاری دارایی‌های نامشهود و تأمین سرمایه برای شرکت‌های دانش‌بنیان و کارآفرینان حوزه فناوری در دست اقدام است.
- ❑ معاون برنامه‌ریزی و نظارت راهبردی وزارت ارتباطات و فناوری اطلاعات گفت: احکام زیادی در برنامه هفتم توسعه برای دستیابی "اقتصاد دیجیتال" به سهم ۱۵ درصدی از کل اقتصاد کشور وجود دارد.
- ❑ سخنگوی کمیسیون تلفیق لایحه برنامه هفتم توسعه گفت: با تصویب کمیسیون، فرماندهی امنیت فضای مجازی و راهبری آن بر عهده مرکز ملی فضای مجازی خواهد بود.
- ❑ مرکز تعاملات بین‌المللی علم و فناوری معاونت علمی در راستای ارتقای همکاری‌های فناورانه با کشور ونزوئلا در نظر دارد مرکز مشترک نوآوری و فناوری ایران- ونزوئلا را ایجاد و فعال کند.
- ❑ دولت هندوستان اعلام کرد برای واردات تبلت، لپ‌تاپ و رایانه‌های شخصی از این پس به مجوز نیاز است. این اقدام که به طور سریع اجرا می‌شود، ضربه سهمگینی به شرکت‌هایی مانند اپل و دل وارد و آنها را مجبور می‌کند تا تولیدات خود را در داخل هند افزایش دهند.
- ❑ عربستان جدیدترین کشوری است که از یک قانون برای یکسان‌سازی پورت‌های شارژ دستگاه‌های الکترونیکی رونمایی کرده است. طبق این قانون، دستگاه‌های الکترونیکی باید از سال ۲۰۲۵ به پورت USB-C مجهز شوند.



## شناسنامه و بیانیه سلب مسئولیت

### بیانیه سلب مسئولیت

این گزارش صرفاً جهت اطلاع فعالین بازارها تهیه شده است و محتوای آن نباید به تنهایی جهت اتخاذ تصمیمات سرمایه‌گذاری مورد استفاده قرار گیرد و مسئولیت صحت و کفایت اطلاعات افشا شده توسط سازمان‌ها و نهادهای ناشر اطلاعات با استفاده‌کنندگان محترم گزارش است.

### شناسنامه

محتوای سری گزارش‌های "تحلیل بازارها به صورت هفتگی"، حاصل تلاش "سرکار خانم دکتر علیمردانی" از تحلیل‌گران سازمان اقتصادی کوثر است.

راهبری و نظارت: جناب آقای دکتر جعفری