

سازمان اقتصادی کوثر



اقتصادی
شرکت سرمایه گذاری آوانوین
(سهامی عام)



سبذگردان فراز

هفته نامه خبری - تحلیلی اقتصاد ایران و جهان

شماره گزارش: ۴۹

تاریخ گزارش: ۱۴۰۲/۰۶/۰۳



اقتصاد جهان

مهم ترین اطلاعات اقتصادی بین المللی در هفته جاری و آتی



نرخ تورم مصرف کننده در جهان



نرخ بهره کشورهای منتخب و اوراق قرضه ایالات متحده



بورس های اصلی منطقه و جهان



طلای جهانی و ارزها



نفت خام و گاز طبیعی



محصولات پتروشیمی و کرک اسپرد فرآورده های نفتی



شاخص های کالایی و فلزات پایه



کالاهای کشاورزی



بازار رمز ارزها



مهم‌ترین اطلاعات اقتصادی بین‌المللی در هفته جاری

- موسسه رتبه‌بندی فیچ اظهار کرد که تورم و افزایش نرخ‌های بهره همچنان مهم‌ترین موارد نظارتی برای ریسک‌های اعتباری جهانی هستند. همچنین این موسسه پیش‌بینی کرد که تولید ناخالص داخلی میان‌مدت را برای ۱۰ اقتصاد توسعه‌یافته طی پنج سال آینده کاهش داده است. در بیانیه این موسسه رتبه‌بندی آمده است: «انتظار می‌رود شوک‌های اقتصادی نامطلوب بزرگ ناشی از اختلالات همه‌گیر کووید-۱۹ در سال‌های اخیر و بحران گاز طبیعی اروپا تاثیر منفی پایداری بر پتانسیل تولیدی عرضه بگذارد».
- به دلیل هزینه‌های مالی بالا و مشکلات پیش‌روی بخش املاک تجاری، استاندارد اند پورز رتبه اعتباری خود را برای بانک‌های آمریکا کاهش داد.
- تولید اقتصادی آلمان در سه ماهه دوم سال ۲۰۲۳ پس از انقباض در دو دوره سه ماهه قبل، رکود داشته و انتظار می‌رود رشد کوتاه‌مدت در سطح پایین بماند.
- تعداد اعلام ورشکستگی در اتحادیه اروپا در سه ماهه دوم سال ۲۰۲۳ به بالاترین میزان در ۸ سال گذشته رسیده است. ورشکستگی در تمامی بخش‌های اقتصاد رو به افزایش است با این حال، بیشترین افزایش در بخش‌های خدمات اقامتی و غذایی (بیش از ۲۳.۹ درصد)، در بخش حمل‌ونقل و ذخیره‌سازی (۱۵.۲ درصد) و در بخش آموزش، سلامت و فعالیت‌های اجتماعی ثبت شده است.
- بانک توسعه جدید بریکس برای اولین بار در ماه اوت اوراق قرضه با واحد پول محلی آفریقای جنوبی "راند" را در این کشور منتشر کرد.
- صادرات ژاپن در ماه ژوئیه برای اولین بار حدود ۲.۵ برابر سال گذشته کاهش یافت و نگرانی‌ها از رکود جهانی را به دلیل رکود بازارهای بزرگی مانند چین تقویت کرد.
- بانک مرکزی لیبی که از زمان چند دولتی شدن این کشور در دو شعبه شرق و پایتخت این کشور فعال بود، پس از یک دهه ادغام شد.

مهم‌ترین اطلاعات اقتصادی بین‌المللی در هفته جاری و آتی


مهم‌ترین اطلاعات اقتصادی بین‌المللی در هفته آتی

تاریخ انتشار	رویداد	میزان قبلی	میزان پیش‌بینی شده
۱۴۰۲/۰۶/۰۸	نرخ GDP فصلی (آمریکا)	۲.۴٪	۲.۴٪
۱۴۰۲/۰۶/۰۹	شاخص PMI تولیدی (چین)	۴۹.۳	۴۹.۱
۱۴۰۲/۰۶/۰۹	نرخ تورم CPI سالانه (منطقه یورو)	۵.۳٪	۵.۱٪
۱۴۰۲/۰۶/۱۰	تقاضای بیمه بیکاری (آمریکا)	۲۳۰K	۲۲۷K
۱۴۰۲/۰۶/۱۰	نرخ بیکاری (آمریکا)	۳.۵٪	۳.۵٪
	شاخص PMI تولیدی (آمریکا)	۴۶.۴	۴۶.۹

مهم‌ترین اطلاعات اقتصادی بین‌المللی در هفته جاری

تاریخ انتشار	رویداد	میزان قبلی	میزان پیش‌بینی شده	میزان تحقق شده
۱۴۰۲/۰۵/۲۹	نرخ اولیه وام یک‌ساله (چین)	۳.۵۵٪	۳.۴۰٪	۳.۴۵٪
۱۴۰۲/۰۵/۳۱ تا ۱۴۰۲/۰۶/۰۲	اجلاس کشورهای بریکس (آفریقای جنوبی)	-	-	-
۱۴۰۲/۰۶/۰۱	شاخص PMI تولیدی (منطقه یورو)	۴۲.۷	۴۲.۸	۴۳.۷
۱۴۰۲/۰۶/۰۱	شاخص PMI تولیدی (بریتانیا)	۴۵.۳	۴۵.۱	۴۲.۵
۱۴۰۲/۰۶/۰۲	تقاضای بیمه بیکاری (آمریکا)	۲۴۰K	۲۳۹K	۲۳۰K
۱۴۰۲/۰۶/۰۲ تا ۱۴۰۲/۰۶/۰۴	نشست سمپوزیوم جکسون هول	-	-	-
۱۴۰۲/۰۶/۰۳	سخنرانی رئیس فدرال رزرو (آمریکا)	-	-	-
	سخنرانی رئیس بانک مرکزی (اروپا)	-	-	-

نرخ تورم مصرف‌کننده در جهان

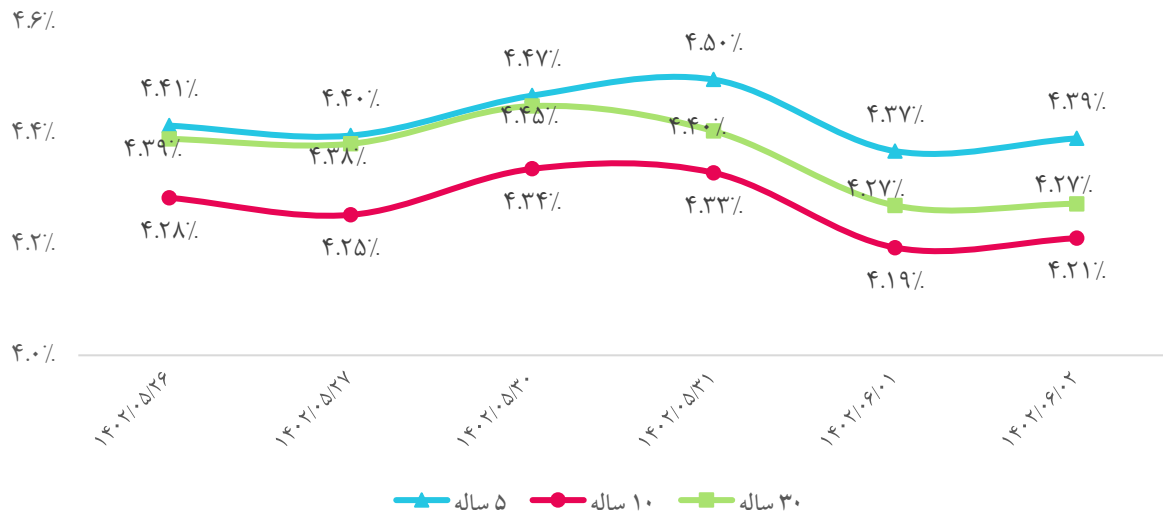


- افزایش فشار دستمزدها و همچنین افزایش قیمت انرژی در عین حال تورم هزینه ورودی را بالاتر برده است که نگرانی‌ها را در مورد ثبات تورم بهای مصرف‌کننده ایالات متحده آمریکا در ماه‌های آینده افزایش می‌دهد. یکی از نکات مثبت این است که تقاضای ضعیف شروع به محدود کردن قدرت قیمت‌گذاری کرده است که می‌تواند به مهار تورم در حدود ۳ درصد کمک کند.
- با کاهش سریع‌تر تورم در ایالات متحده نسبت به اروپا یا بریتانیا، فدرال رزرو به احتمال زیاد به اوج نرخ‌های خود نزدیک است و ممکن است زودتر از سایر بانک‌های مرکزی، نرخ بهره کاهش یابد. برای حوزه یورو، غافلگیری‌های منفی اقتصادی در این حوزه در حال حاضر به ارزش ارز بستگی دارد و بهبود تراز تجاری ناحیه یورو باید حمایت‌کننده باشد.

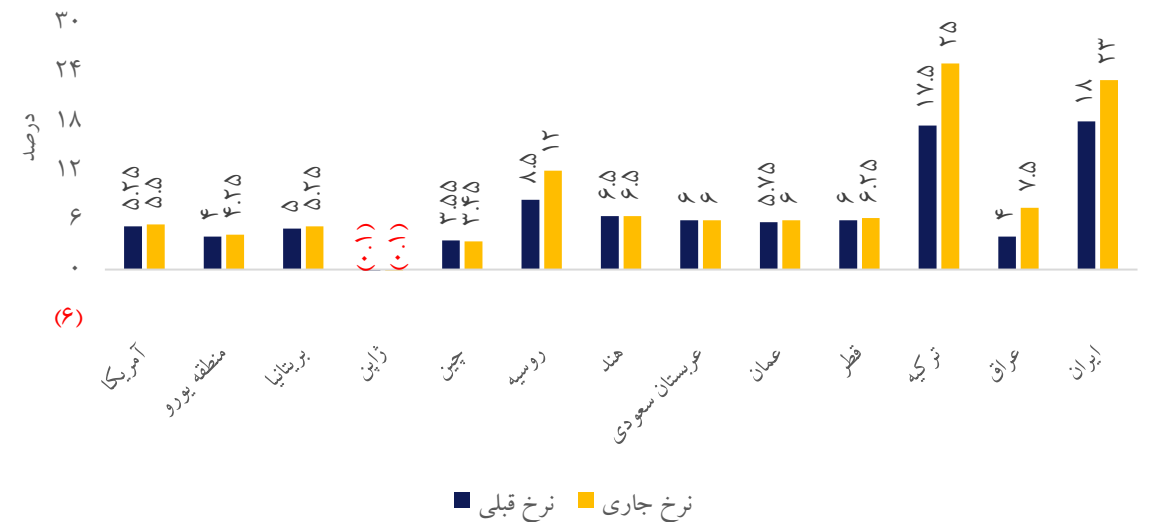
نرخ بهره کشورهای منتخب و اوراق قرضه ایالات متحده

- نرخ بهره چین (نرخ وام اولیه سالانه) با ۰.۱ واحد درصد رشد به ۳.۴۵ درصد و نرخ بهره ترکیه با ۷.۵ واحد درصد رشد به ۲۵ درصد (به منظور مقابله با تورم) رسیدند.
- نرخ‌های پنج ساله که برای مسکن در چین مورد استفاده قرار می‌گیرند، بدون تغییر باقی ماند. در حالی که تحلیلگران اقتصادی، انتظار کاهش ۰.۱۵ واحد درصد برای هر نرخ را داشتند. بانک مرکزی چین در تلاش برای حفظ تعادل بین حمایت از اقتصاد و جلوگیری از تضعیف بیشتر یوان است. زیرا یوان اخیراً به پایین‌ترین سطح خود در بیش از ۹ ماه گذشته رسیده است.
- بازدهی هفتگی اوراق قرضه خزانه‌داری ۵ ساله، ۱۰ ساله و ۳۰ ساله ایالات متحده نزولی بودند.

روند اوراق قرضه خزانه‌داری ایالات متحده آمریکا



مقایسه نرخ بهره در کشورهای منتخب



بورس‌های اصلی منطقه و جهان

شاخص‌های سهام در نقاط مختلف جهان

منطقه / کشور	شاخص	آخرین مقدار شاخص	بازده هفتگی
آمریکا	Dow Jones	۳۴,۵۶۱	۰.۲٪
	S&P 500	۴,۴۴۲	۱.۶٪
	Nasdaq Composite	۱۳,۷۱۸	۳.۰٪
اروپا	Euro Stoxx 50	۴,۲۵۷	۰.۷٪
	FTSE 100	۷,۳۵۹	۰.۷٪
	DAX	۱۵,۷۳۲	۰.۴٪
	CAC 40	۷,۲۵۹	۰.۹٪
آسیای شرقی و جنوبی	Moex	۳,۱۴۶	۳.۲٪
	Nikkei 225	۳۲,۲۸۷	۲.۱٪
	Hang Seng	۱۸,۲۱۲	(۰.۶٪)
	S&P/ASX 200	۷,۱۸۲	۰.۵٪
	MSCI	۲,۹۳۸	۰.۴٪
غرب آسیا	Shanghai Composite	۳,۰۸۲	(۲.۶٪)
	Nifty 50	۱۹,۳۸۷	۰.۱٪
	Tadawul All Share	۱۱,۴۰۵	(۰.۴٪)
	DFM General	۴,۰۹۹	۱.۳٪
	BIST 100	۷,۵۳۸	(۲.۹٪)
آفریقا	FTSE/JSE All Share	۷۴,۲۸۳	(۰.۱٪)

نوسان شاخص‌های مالی در بورس‌های بزرگ آمریکا و آسیا اندک است و سرمایه‌گذاران ترجیح داده‌اند با احتیاط رفتار کنند.

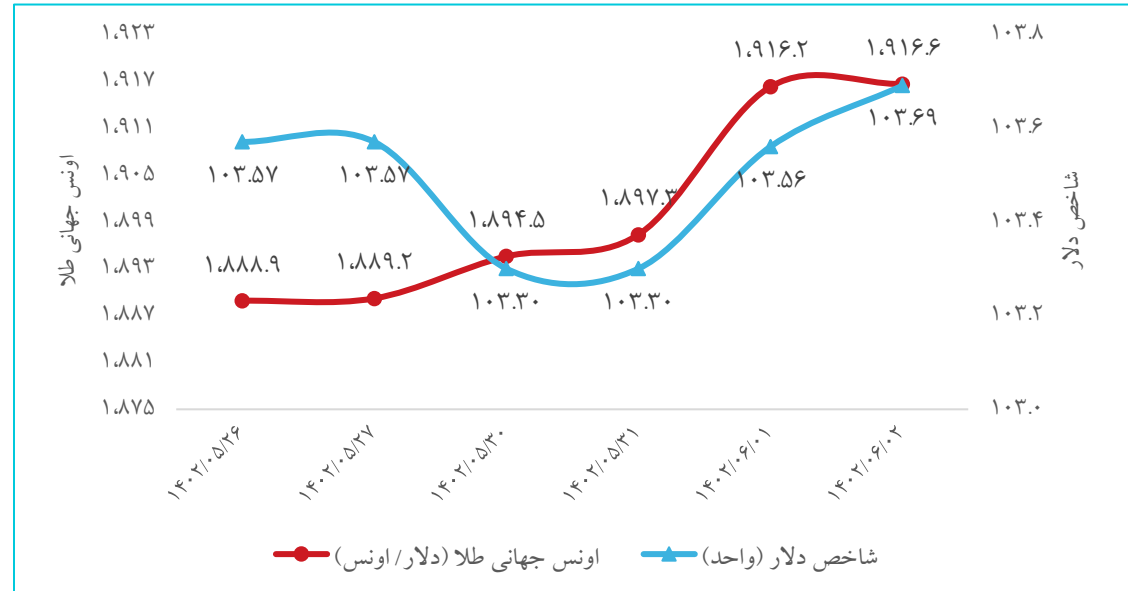
برخی نهادهای تحلیلی معتقدند در نیمه دوم سال جاری میلادی، وضعیت بورس‌های بزرگ منفی خواهد بود زیرا تاثیر افزایش نرخ‌های بهره بر بازارها بیشتر نمایان خواهد شد و عوامل منفی دیگر نظیر تنش‌های ژئوپلیتیک نیز از ریسک‌پذیری سرمایه‌گذاران خواهد کاست. موضوع بعدی این است که سال آینده نرخ‌های رشد یا کمتر از امسال خواهد بود یا مثل امسال پایین است.

طلا جهانی و ارزها

- پس از آنکه داده‌های اقتصادی جهانی چشم‌انداز نرخ بهره را مختل کرد و بازدهی دلار و خزانه‌داری آمریکا افت نموده و لذا قیمت اونس جهانی طلا افزایش یافت. سرمایه‌گذاران منتظر سخنان رییس بانک مرکزی آمریکا هستند، محتوای سخنان او می‌تواند اثرات بزرگ بر بازارها داشته باشد. کارشناسان انتظار دارند قیمت طلا، اخیراً تحت فشار قوی دلار آمریکا، تنها در سه ماهه آخر سال ۲۰۲۳ افزایش یابد.
- بانک مرکزی ترکیه اقداماتی با هدف کنار گذاشتن دلار، برنامه تبدیل سپرده‌های ارزی به سپرده‌های لیری را برای تقویت ارزش لیر آغاز کرد.

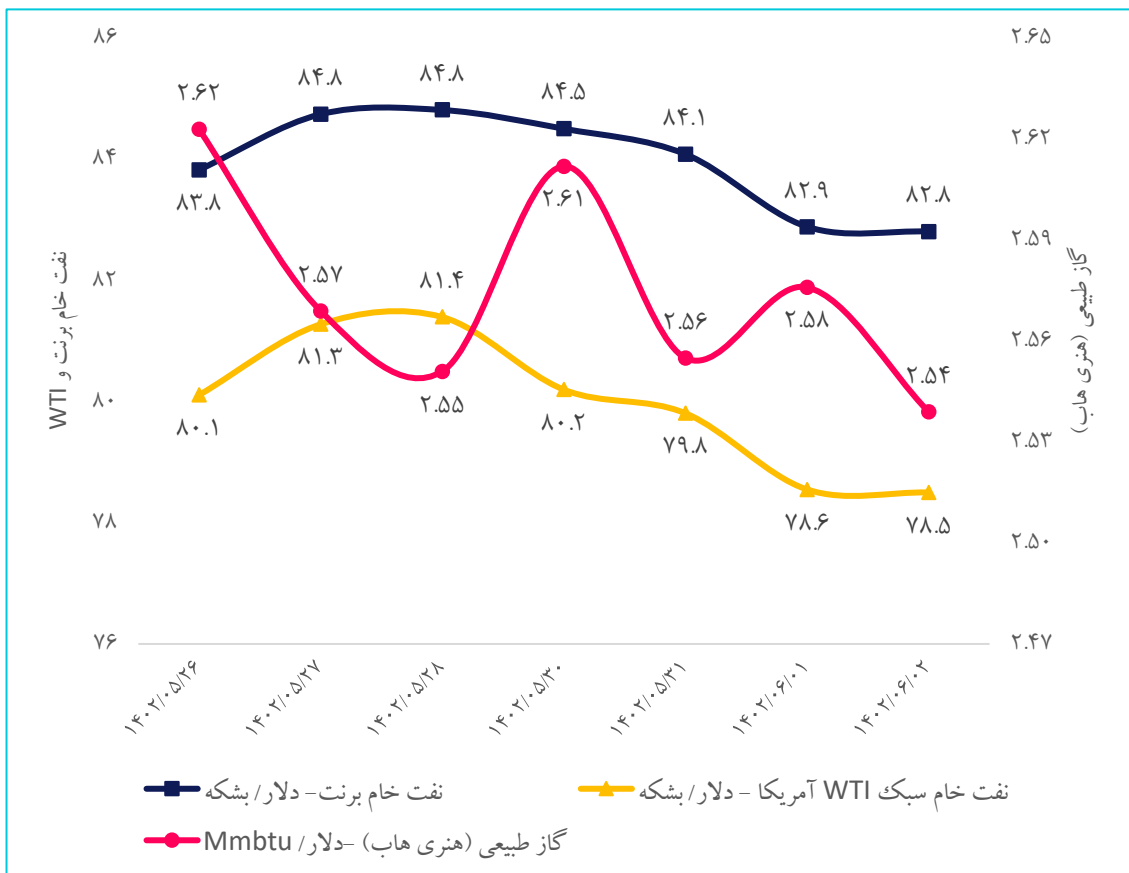
تغییرات بازار جهانی طلا و ارزها

بازده هفتگی	آخرین قیمت	طلا و ارز
۱.۵٪	۱,۹۱۶.۶	اونس جهانی طلا (دلار/ اونس)
۰.۱٪	۱۰۳.۶۹	شاخص دلار
۱.۸٪	۱,۹۲۲	قیمت جهانی هر اونس طلا در مقابل دلار آمریکا
(۰.۳٪)	۱.۰۸۴	ارزش یورو به دلار
(۰.۸٪)	۱.۲۶	ارزش پوند به دلار
(۰.۲٪)	۱۴۵.۵۹	ارزش دلار به یین ژاپن
(۰.۲٪)	۷.۲۸	ارزش دلار به یوان چین
(۵.۰٪)	۲۵.۷۶	ارزش دلار به لیر ترکیه



نفت خام و گاز طبیعی

روند قیمت‌های جهانی نفت و گاز طبیعی



در هفته جاری قیمت‌های نفت خام بازدهی منفی داشته‌اند زیرا قیمت بازار نفت هم از رشد شاخص دلار تاثیر منفی پذیرفته و هم از داده‌های منفی از اقتصاد چین. در این میان هنوز دولت چین برای حمایت از اقتصاد اقدامات بزرگ انجام نداده است. پیش‌بینی‌ها از وضعیت اقتصاد چین منفی است در نتیجه بازار مواد خام زیر فشار قرار گرفته است. وضعیت کلی اقتصاد جهان نگران‌کننده نیست اما اشتباه در سیاست‌های پولی می‌تواند ریسک رکود را بالا ببرد.

گلدمن ساکس اعلام کرد برداشت بیش از حد انتظار از ذخایر نفت در اقتصادهای توسعه یافته، می‌تواند ریسک کاهش قیمت نفت را محدود کند.

کاهش هفتگی (بیش از ۱۴ درصد) قیمت گاز طبیعی اروپا ناشی از توافق اولیه بین گروه انرژی وودساید و اتحادیه‌های کارگری در پروژه مهم تولید گاز طبیعی مایع استرالیا است.

نفت خام و گاز طبیعی

شرکت اطلاعاتی کپلر گزارش داد که صادرات نفت ایران به چین در ماه اوت به بالاترین میزان در ۱۰ سال گذشته رسید و انتظار می‌رود محموله‌های نفتی ایران در این ماه به ۱.۵ میلیون بشکه در روز برسد که بالاترین رقم از سال ۲۰۱۳ است. ضمن اینکه افزایش قیمت‌های جهانی باعث مطلوب‌تر شدن نفت خام تخفیف‌خورده شده است. برآوردهای کپلر نشان داد که چین بین ماه‌های ژانویه تا ژوئیه امسال به طور متوسط ۹۱۷ هزار بشکه در روز نفت از ایران وارد کرده است. این کشور خرید نفت ارزان‌تر ایران را در سال جاری افزایش داده و همچنین رقابت با هند برای کاهش قیمت بشکه‌های روسیه را تشدید کرده است. طبق آمار مؤسسه کپلر، پیش‌بینی می‌شود ایران ماه جاری بابت فروش نفت به چین ۳.۵ میلیارد دلار درآمد داشته باشد که ۱۱ برابر سال ۲۰۲۰ است.

با وجود تحریم‌های آمریکا از سال ۲۰۱۸ علیه ایران، صادرات نفت ایران در ماه اوت افزایش چشمگیری یافته است. شرکت TankerTrackers تخمین می‌زند که ایران در ۲۰ روز اول اوت ۲.۲ میلیون بشکه در روز نفت خام و میعانات گازی صادر کرده است.

صادرات نفت عربستان در ماه ژوئن برای نخستین بار در ۲۰۲۳ به کمتر از ۷ میلیون بشکه در روز رسیده است.

محموله‌های نفت روسیه به این کشور از ماه ژانویه تا ماه ژوئیه، ۲۵.۲ درصد نسبت به سال گذشته افزایش یافته و از ۶۰.۶ میلیون تن فراتر رفته است، در حالی که واردات گاز مایع با ۶۲.۷ درصد افزایش به ۴.۴۶ میلیون تن رسیده و افزایش یافته است، به نحوی که عرضه گاز از طریق خطوط لوله تقریباً دو برابر شده است.

تخفیف نفت صادراتی روسیه به هند به میزان قابل توجهی کاهش پیدا کرده و از اختلاف قیمت ۳۰ دلاری به چهار دلار در هر بشکه رسیده است.

محصولات پتروشیمی و کرک اسپرد فرآورده‌های نفتی

- شاخص کرک اسپرد با ۵ درصد رشد به ۲۳.۸ واحد و شاخص محصولات پتروشیمی با ۱ درصد رشد به ۱۲۲ واحد رسیدند.
- کاهش میزان تولید متانول در خاورمیانه تاثیر کمی در افزایش تقاضا در آسیا اقیانوسیه در این هفته داشت اگرچه قیمت‌ها در چین به دلیل افزایش قیمت نفت خام حامل‌های انرژی افزایش یافته است. با توجه به کاهش تقاضا در منطقه آسیا اقیانوسیه می‌توان گفت که تا حدودی کمبود عرضه از سوی خاورمیانه جبران شده است.

کرک اسپرد فرآورده‌های نفتی

فرآورده	آخرین نرخ (دلار / بشکه)	رشد هفتگی
میانگین قیمت نفت	۸۶	۰٪
نفتا	(۶)	۲۶٪
بنزین	۳۰.۷	۱۸٪
نفت سفید	۴۰	۴٪
گازوئیل	۴۱	۴٪
وکیوم باتوم	(۱۷.۲)	(۳٪)
نفت کوره	(۲)	(۲۱۵٪)

قیمت‌های جهانی محصولات پتروشیمی

محصول پتروشیمی	آخرین قیمت (دلار/تن)	بازده هفتگی
متانول آسیا - CFR چین	۲۸۰	۵٪
اوره - چین	۳۷۳	(۲٪)
بنزن - کره	۹۲۵	۲٪
اتیلن - کره	۸۱۰	۰٪
پلی اتیلن سبک - خلیج فارس	۹۷۱	۱٪
پلی اتیلن سنگین - خلیج فارس	۹۷۹	۱٪

شاخص‌های کالایی و فلزات پایه

- عوامل موثر بر شاخص بالتیک، شاخص شناورهای Capesize، Panamax و Supramax می‌باشند. رشد منفی شاخص حمل و نقل دریایی بورس بالتیک ناشی از کاهش نرخ شناورهای بزرگ و نگرانی از تقاضا برای کالاهای فله است.
- برخی تحلیلگران معتقدند رونق بازار به تحولات بزرگ در اقتصاد چین وابسته است اما دولت چین فعلا برای رشد بالای اقتصاد اولویت قابل نیست در نتیجه نباید انتظار داشت قیمت مواد خام رشد چشمگیر و پایدار داشته باشد. از سوی دیگر براساس پیش‌بینی‌ها در ماه‌های آینده بر ضعف اقتصادهای بزرگ اروپایی و آمریکا افزوده می‌شود که به نوبه خود بر رشد تقاضا و قیمت فلزات پایه و برخی مواد خام دیگر افزوده خواهد شد. متوسط قیمت سنگ آهن خلوص ۶۲ درصد در بازار واردات چین با کم‌رنگ شدن اثرات خبر کنترل تولید فولاد بالا رفته است. شایعات اخیر در مورد کنترل تولید فولاد توسط دولت چین که به نظر نمی‌رسد به این زودی‌ها انجام شود، آرام شده از این رو برخی از افزایش خرید کارخانه‌ها خبر دادند به ویژه که موجودی سنگ آهن بنادر نیز کاهش یافته و موجودی بازار فولاد نیز کم است در حالی که تولید فولاد افزایش یافته است.

قیمت‌های جهانی فلزات پایه در بورس فلزات لندن

کالا	آخرین قیمت (دلار/تن)	بازده هفتگی
مس	۸,۳۶۳	۱.۵٪
آلومینیوم	۲,۱۶۰	۰.۷٪
روی	۲,۳۸۷	۳.۸٪
قلع	۲۶,۱۲۵	۴.۲٪
سرب	۲,۱۷۸	۱.۹٪
سنگ آهن ۶۲٪ (فوب چین)	۱۱۱.۷	۵.۷٪

شاخص‌های کالایی

شاخص	آخرین شاخص	بازده هفتگی
بالتیک خشک	۱,۱۵۴	(۶.۸٪)
کالاهای اساسی در جهان (CRB)	۳۰۸	۰.۲٪
بورس فلزات لندن (LME)	۳,۷۲۳	۳.۱٪
کالاهای اساسی گلدمن ساکس اس‌اند‌پی (S&P GSCI)	۳,۵۱۲	۰.۸٪

کالاهای کشاورزی

قیمت‌های جهانی کالاهای کشاورزی

کالا	واحد سنجش	آخرین قیمت	بازده هفتگی
گندم	دلار/بوشل	۶۰۶.۸	۲.۹٪
دانه سویا	دلار/بوشل	۱,۳۶۳.۵	۲.۴٪
کنجاله سویا	دلار/تن	۴۰۸.۷	۷.۳٪
روغن سویا	دلار/پوند	۶۲.۱	(۲.۵٪)
ذرت	دلار/بوشل	۴۸۷.۱	۰.۱٪
جو	دلار/بوشل	۴۹۲.۷	۷.۸٪
شکر	دلار/پوند	۲۴.۲	۱.۲٪
برنج	دلار/صدکیلو	۱۵.۶	۱.۱٪
گاو پرواری	دلار/پوند	۲۴۶.۷	۰.۶٪
گاو زنده	دلار/پوند	۱۷۹.۱	۰.۳٪
گوشت گاو	رئال برزیل / کیلو گرم	۱۵.۹	(۴.۶٪)
طیور	رئال برزیل / کیلو گرم	۶.۳	(۱.۱٪)
تخم مرغ	دلار/دوجین	۱.۳	۲۰.۰٪
شیر	دلار/CWT	۱۷.۰	(۰.۶٪)
ماهی سالمون	کرون نروژ / کیلو گرم	۸۹.۵	(۲.۷٪)

انتظار می‌رود هند در فصل آینده و از ماه اکتبر صادرات شکر را ممنوع کند و برای اولین بار در هفت سال گذشته حمل و نقل را متوقف کند، زیرا کمبود باران باعث کاهش تولید نیشکر شده است.

قیمت برنج کشت شده در کنیا چندی پیش به دلیل افزایش قیمت کود و خشکسالی طولانی در شاخ آفریقا که تولید را کاهش داده است، افزایش یافت ولی برنج ارزان وارداتی از هند این شکاف را پر کرده بود.

شرایط آب و هوایی گرم و خشک ایالات متحده و افزایش صادرات منجر به رشد قیمت کنجاله سویا گردیده است.

بازار رمزارزها

- با توجه به تغییرات موجود در اقتصاد جهانی، افزایش بازدهی اوراق قرضه و حاکم بودن موجی از ریسک‌گریزی بر احساسات بازار جهانی، قیمت بیت‌کوین با فشارهای نزولی بیش‌تری مواجه شده است. با وجود تمام این مسائل، برخی از تحلیلگران و فعالان صنعت کریپتو همچنان دیدگاه صعودی خود را نسبت به قیمت بیت‌کوین در بلندمدت حفظ کرده‌اند. بسیاری از سرمایه‌گذاران امیدوار هستند با تایید درخواست شرکت‌های بزرگ مالی جهت راه‌اندازی صندوق قابل معامله در بورس برای معاملات اسپات بیت‌کوین و همچنین وقوع رویداد هاوینگ ارزش این ارز دیجیتال در آستانه‌ی سال ۲۰۲۴ افزایش یابد.
- معاون حقوقی رییس‌جمهور گفت: آیین‌نامه جامعی را درباره رمزارزها در دولت تصویب کرده‌ایم و لایحه‌ای را نیز تنظیم کرده‌ایم که برای تبدیل شدن به قانون آن را به مجلس می‌فرستیم.

تغییرات قیمت پنج رمز ارز اصلی تاثیرگذار از نظر سهم بازار

ارز	آخرین ارزش بازار (میلیارد دلار)	آخرین قیمت (دلار)	بازده هفته‌گی
بیت‌کوین (BTC)	۵۰۸.۷۵	۲۶,۰۸۷.۶	(۲.۱٪)
اتریوم (ETH)	۱۹۸.۰۸	۱,۶۴۶.۲	(۲.۲٪)
تتر (USDT)	۸۲.۸۱	۰.۹۹۹۹	(۰.۰۴٪)
بایننس‌کوین (BNB)	۳۳.۵۶	۲۱۸.۰۰	(۰.۰۴٪)
ریپل (XRP)	۲۷.۳۶	۰.۵۱۶	۱.۹٪

اقتصاد ایران

مهم‌ترین اطلاعات اقتصادی ایران در هفته جاری



روند بازار سرمایه



معاملات بورس کالا و انرژی



صندوق‌های سرمایه‌گذاری



مقایسه بازدهی بازار بورس با سایر بازارهای موازی



آخرین وضعیت دلار، طلا و سکه در بازار



نرخ بهره بدون ریسک



بازار بدهی



نرخ تورم تولیدکننده کل کشور



نهادها و محصولات صنعت دام و طیور



محصولات فولادی



مهم‌ترین اخبار در حوزه دانش‌بنیان‌ها و استارت‌آپ‌ها



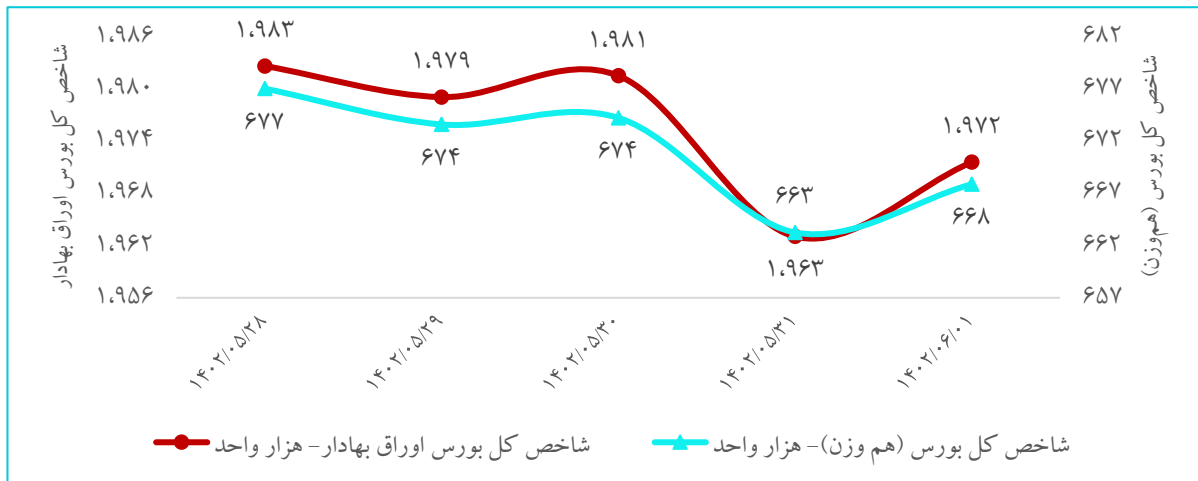
مهم‌ترین اطلاعات اقتصادی ایران در هفته جاری

- ایران به همراه پنج کشور دیگر شامل عربستان سعودی، امارات عربی متحده، اتیوپی، مصر و آرژانتین به عضویت گروه بریکس درآمدند.
- سخنگوی وزارت امور خارجه: علاوه بر دارایی‌های که از سوی کره آزاد می‌شود بخشی دیگری از دارایی‌های ما در عراق که با توجه به مداخلات آمریکا امکان بازپس‌گیری سخت شده بود این دارایی‌ها روند انتقالش شروع شده و در حال انجام شده است.
- صندوق توسعه ملی مجاز شد از منابع مالی خود برای تامین مالی طرح‌ها و پروژه‌ها به صورت سرمایه‌گذاری و یا تسهیلات‌دهی اقدام کند.
- تصویب بخشنامه بودجه سال ۱۴۰۳ کل کشور.
- حجم تجارت ایران در سال ۱۴۰۱ به ۱۷۳ میلیارد دلار رسید که تقریباً ۲ برابر سال ۱۴۰۰ است.
- مدیرعامل صندوق ملی مسکن از هزینه ۲ همتی منابع صندوق ملی مسکن در سال گذشته برای تولید و تکمیل مسکن خبر داد.
- مرکز آمار کمیسیون اروپا کل مبادلات تجاری ایران و ۲۷ عضو اتحادیه اروپا در نیمه نخست سال جاری میلادی را ۲.۳ میلیارد یورو اعلام کرد. مبادلات تجاری ایران و اتحادیه اروپا در ماه‌های ژانویه تا ژوئن ۲۰۲۳ با کاهش ۱۰ درصدی نسبت به مدت مشابه سال قبل مواجه شده است. در ۶ ماه نخست سال ۲۰۲۲ کل مبادلات دو طرف ۲.۵ میلیارد یورو اعلام شده بود. آلمان بزرگترین شریک تجاری ایران در نیمه نخست ۲۰۲۳ بوده و بیش از یک سوم کل تجارت اروپا با ایران را به خود اختصاص داده است. مجموع تجارت ایران و آلمان در این دوره به ۶۹۵ میلیون یورو رسیده که این رقم با کاهش ۲۵ درصدی نسبت به مدت مشابه سال قبل مواجه شده است.
- کاهش ۲.۵ درصدی واحدهای مسکونی پیش‌بینی شده در پروانه‌های صادر شده برای احداث ساختمان توسط شهرداری تهران و افزایش ۵.۶ درصدی آن در شهرداری‌های کل کشور در سال ۱۴۰۱ نسبت به سال ۱۴۰۰.
- شرکت ملی گاز ایران از افزایش ۱۶ درصدی صادرات گاز و ۲۲ درصدی گاز مایع (ال‌پی‌جی) در سال جاری خبر داد.

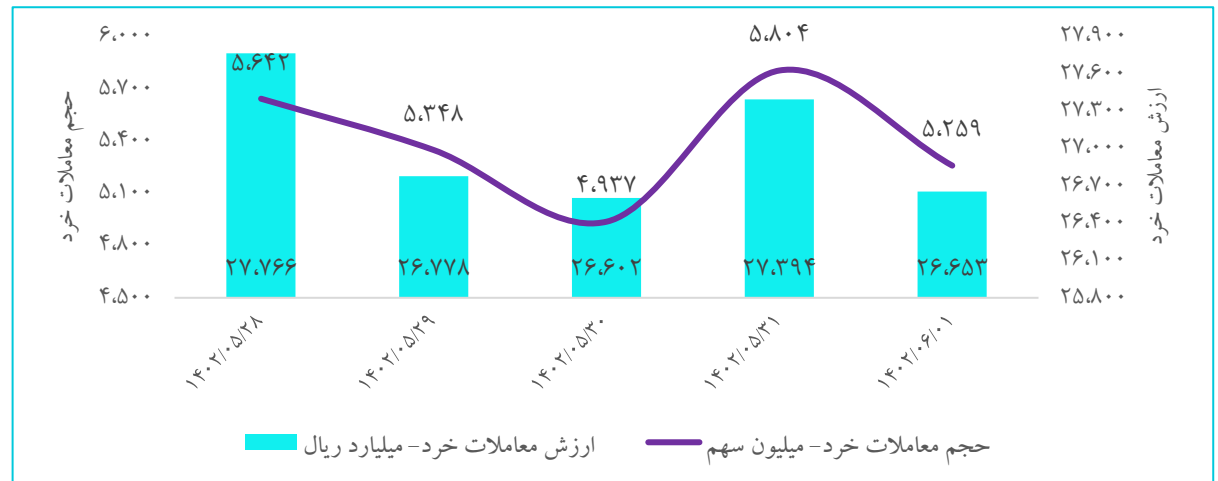
روند بازار سرمایه

□ در هفته جاری، شاخص کل بورس اوراق بهادار ۱.۳۷ درصد و شاخص کل هم وزن ۲.۴۹ درصد افت داشته‌اند. همچنین در این هفته میانگین ارزش روزانه معاملات خرد با افت ۱۶.۶ درصدی به ۲۷ هزار میلیارد ریال (در سال جاری بیش‌ترین و کم‌ترین ارزش معاملات خرد به ترتیب با مبالغ ۲۰۸.۳ و ۲۶.۱ هزار میلیارد ریال مربوط به تاریخ‌های ۱۶ اردیبهشت‌ماه و ۲۵ مردادماه) رسید.

روند شاخص کل بورس اوراق بهادار و شاخص کل بورس (هم‌وزن)



روند ارزش و حجم معاملات خرد بازار سرمایه

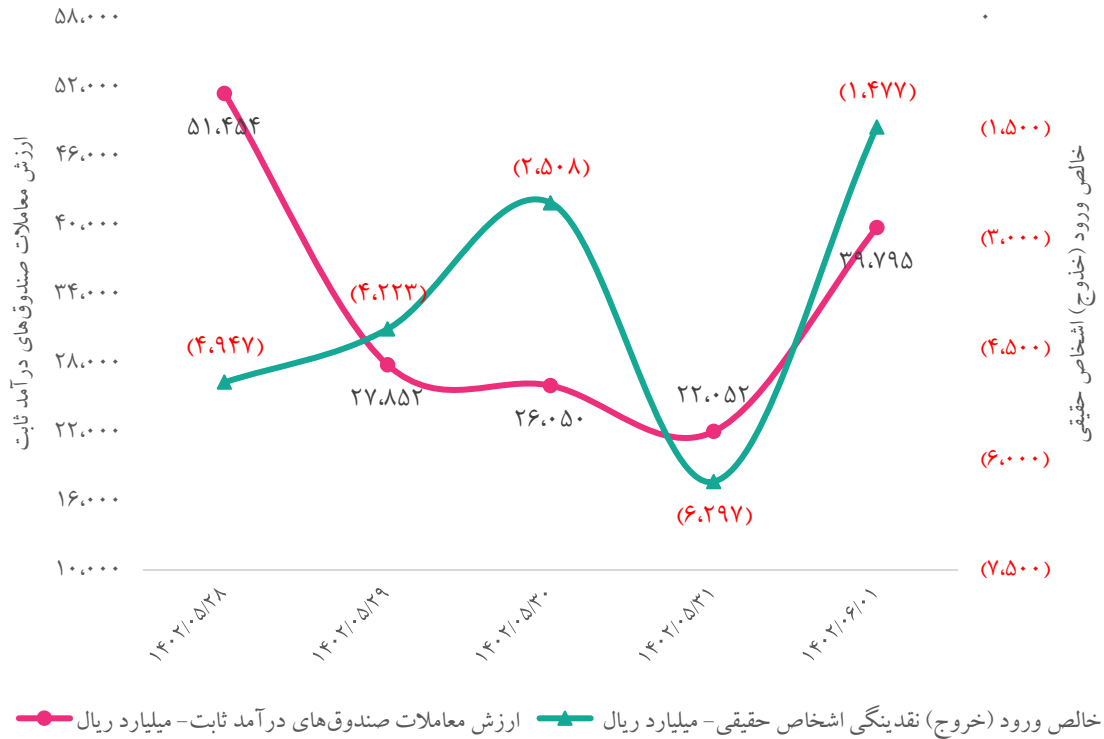


روند بازار سرمایه

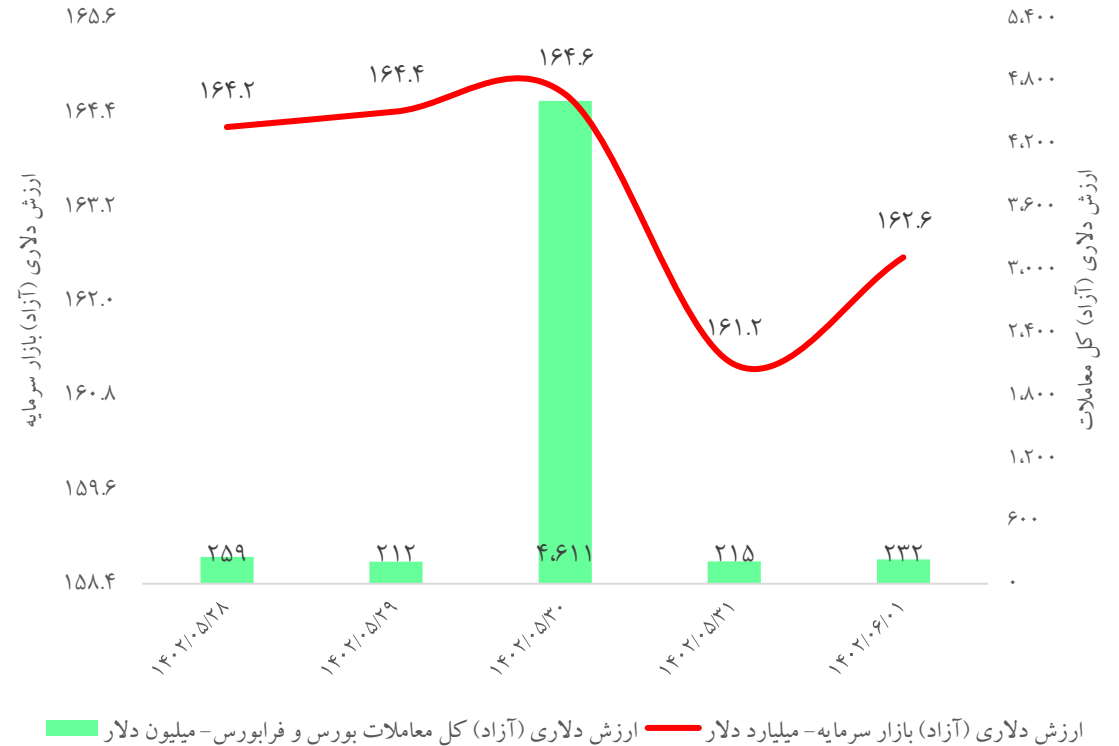
- این هفته نیز شاهد افت قیمت اکثر نمادهای بورسی بودیم، آن هم در حالی که خبری از کوچکترین اتفاق بد بنیادی در روند تولید و فروش اکثر شرکت‌ها نیست برعکس شاهد گزارشات ماهانه خوب، برنامه‌های مرتبط با افزایش سرمایه و غیره هستیم. با کوچکترین رنج در سهام شاهد هیجان منفی در فروش و ترس از ریزش بیشتر وجود دارد.
- میانگین بازده هفتگی صنایع ۱.۷ درصد افت داشت، که بیش‌ترین بازدهی با مثبت ۳۰.۷ درصد مربوط به صنعت "حفاری" و کم‌ترین با منفی ۷.۹ درصد مربوط به صنعت "نوشیدنی" می‌باشند.
- میانگین P/E TTM کل بازار با ۰.۲۶ واحد افت در هفته جاری به ۷.۷۶ واحد رسید. متوسط نسبت قیمت به درآمد گذشته‌نگر صنایع ۱۲.۵ واحد که کم‌ترین آن در صنعت "تولید کود و ترکیبات نیتروژن" (۳.۸ واحد) و بیش‌ترین (۳۴.۵ واحد) در صنعت "هتل و رستوران" است.
- در این هفته میانگین روزانه خروج پول حقیقی ۳۸۹۱ میلیارد ریال (هفته مشابه قبل خروج پول حقیقی ۳۲۵۴ میلیارد ریال) و همچنین مجموع آن ۴۵۳،۱۹ میلیارد ریال بوده‌اند. مجموع ارزش معاملات اوراق بهادار با درآمد ثابت با ۹.۷ درصد افت به ۲۲۰.۸ همت رسید.

روند بازار سرمایه

خالص ورود (خروج) نقدینگی و ارزش صندوق‌های درآمد ثابت

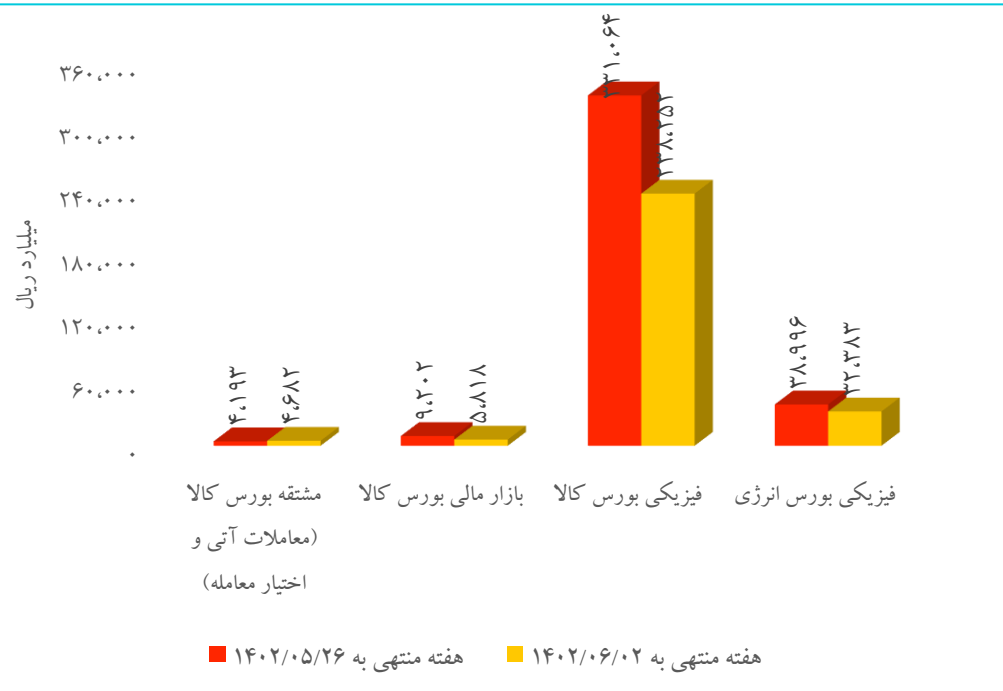


روند ارزش دلاری کل معاملات سهام و ارزش دلاری بازار سرمایه



معاملات بورس کالا و انرژی

مقایسه هفتگی مجموع ارزش معاملات فیزیکی، مشتقه و بازار مالی در بورس کالای ایران و معاملات فیزیکی بورس انرژی ایران



□ آیین نامه اجرایی واردات انواع کشنده، کامیون، اتوبوس، مینی بوس و ون مورد نیاز با عمر کمتر از ۵ سال ابلاغ شد.

□ اغلب خودروهای پرتیراژ طی هفته جاری با کاهش قیمت مواجه شده اند. خودروهای داخلی نیز یا بین ۵ تا ۱۰ میلیون تومان کاهش قیمت داشته اند و یا اینکه ثابت مانده اند. فعالان بازار معتقد هستند که در صورت واردات و عرضه خودروهای کارکرده، واردات خودروهای نو و افزایش تولید و عرضه خودروهای داخلی، بازار خودرو تا حدودی متعادل شده و از آن وضعیت «افزایش مستمر قیمت» خارج می شود.

معاملات بورس کالا و انرژی

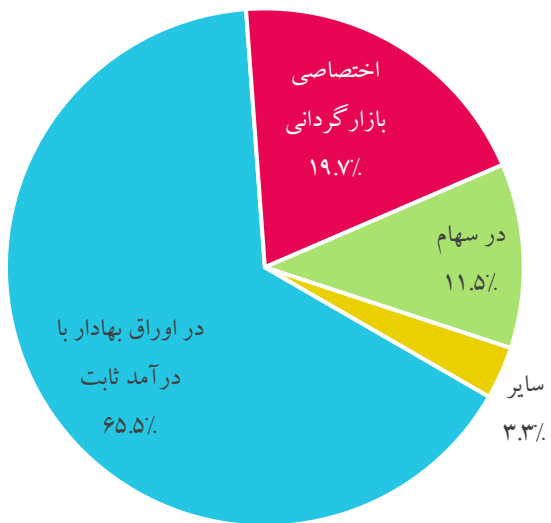
معاملات انواع کالاهای منتخب در بورس‌های کالا و انرژی

کالا	میانگین قیمت پایانی هفته جاری (ریال / کیلوگرم)	بازده هفتگی	نرخ داخلی (دلار نیما)	نرخ جهانی (دلار / تن)	مجموع ارزش معامله (میلیارد ریال)	مجموع حجم عرضه (تن)	مجموع تقاضا (تن)	مجموع حجم قرارداد (تن)
اوره گرانول	۱۰۳,۷۹۵	(۱.۸٪)	۲۷۶	۲۸۰	۵۳	۳,۴۰۰	۱,۰۱۰	۵۱۵
پلی اتیلن سبک خطی	۲۸۰,۳۶۳	(۰.۳٪)	۷۴۷	۹۷۱	۲,۳۸۴	۸,۵۰۲	۱۱,۷۹۸	۸,۵۰۲
پلی پروپیلن	۳۹۷,۵۶۳	۳.۵٪	۱,۰۵۹	۸۲۹	۵,۹۰۹	۱۴,۸۶۲	۲۶,۰۹۸	۱۴,۸۶۲
پی وی سی	۲۹۱,۶۷۶	(۱۱.۳٪)	۷۷۷	۸۷۵	۳,۶۵۷	۱۲,۵۷۷	۱۷,۶۵۵	۱۲,۵۳۷
پت	۳۷۶,۱۶۹	(۲.۳٪)	۱,۰۰۲	۹۳۰	۴,۸۶۵	۱۳,۴۹۲	۱۷,۱۵۴	۱۲,۹۳۲
شمش بلوم و بیلت	۲۰۲,۳۹۲	۰.۱٪	۵۳۹	۴۶۰	۲۱,۶۴۶	۱۴۴,۹۴۰	۲۱۴,۵۰۰	۱۰۶,۹۵۰
ورق گرم	۲۷۲,۷۰۶	۰.۰۱٪	۷۲۶	۵۷۵	۹,۵۶۹	۶۳,۰۹۰	۳۵,۰۹۰	۳۵,۰۹۰
میلگرد	۲۲۷,۸۵۳	۱.۰٪	۶۰۷	۵۸۰	۵,۳۱۰	۲۵۴,۹۰۶	۳۹,۱۸۸	۲۳,۳۰۵
مس کاتدی	۳,۴۳۰,۲۵۰	(۰.۹٪)	۹,۱۳۶	۸,۳۶۳	۲۷۴	۸۰	۱۰۰	۸۰
سیمان تیپ ۲ فله	۹,۰۵۷	۲.۴۵٪	۲۴	-	۴,۳۴۳	۵۱۵,۲۵۱	۶۵۹,۳۸۰	۴۷۹,۵۳۶
متانول	۶۱,۶۷۲	(۰.۰۴٪)	۱۶۴	۲۸۰	۲۹۱	۸,۵۱۲	۷,۵۴۱	۴,۷۰۲

صندوق‌های سرمایه‌گذاری

- سایر صندوق‌ها، صندوق‌های در اوراق بهادار مبتنی بر سپرده کالایی، مختلط، خصوصی، پروژه‌ای، صندوق در صندوق، جسورانه و املاک و مستغلات را شامل می‌شوند. همچنین جمع کل ارزش خالص دارایی صندوق‌ها با ۰.۵ درصد افت نسبت به هفته قبل به ۸۰۸.۴ همت رسید.
- مهلت صندوق‌های سرمایه‌گذاری در اوراق بهادار با درآمد ثابت برای رعایت نصاب سرمایه‌گذاری در سهام (کاهش از ۱۵ درصد به ۱۰ درصد از ارزش کل دارایی‌های صندوق) تا پایان امسال تمدید شد.

آخرین ترکیب صندوق‌های سرمایه‌گذاری براساس خالص ارزش دارایی‌ها



آخرین اطلاعات تجمیعی انواع صندوق‌های سرمایه‌گذاری

نوع صندوق	مجموع ارزش خالص دارایی‌ها (میلیارد ریال)	میانگین وجه نقد	میانگین اوراق سهامی	میانگین سپرده بانکی	میانگین اوراق مشارکت	میانگین بازده هفتگی
در اوراق بهادار با درآمد ثابت	۵,۲۹۵,۶۱۹	۰.۶٪	۸.۵٪	۳۶.۲٪	۵۱.۹٪	۰.۴٪
اختصاصی بازارگردانی	۱,۵۹۱,۵۱۸	۱.۹٪	۷۴.۸٪	۴.۰٪	۲.۵٪	(۳.۴٪)
در سهام	۹۳۲,۰۴۶	(۰.۵٪)	۸۹.۷٪	۴.۰٪	۱.۴٪	(۲.۱٪)
در اوراق بهادار مبتنی بر سپرده کالایی	۱۶۶,۱۰۵	۰.۳٪	۲۱.۰٪	۱.۹٪	۲.۶٪	(۰.۳٪)
مختلط	۵۸,۴۶۳	۰.۱٪	۵۵.۶٪	۲۰.۲٪	۲۲.۳٪	(۰.۲٪)
خصوصی	۱۵,۹۹۴	۰.۰٪	۷.۷٪	۱۰.۳٪	۸.۱٪	(۰.۴٪)
پروژه‌ای	۱۰,۱۹۸	۰.۰٪	۰.۰٪	۰.۱٪	۰.۰٪	۰.۰٪
صندوق در صندوق	۸,۲۸۲	۰.۰٪	۰.۰٪	۰.۲٪	۰.۰٪	(۱.۴٪)
جسورانه	۳,۹۰۹	۰.۱٪	۰.۸٪	۲۳.۰٪	۱۲.۶٪	۴.۹٪
املاک و مستغلات	۱,۶۸۹	۰.۲٪	۱۱.۲٪	۰.۰٪	۰.۰٪	۰.۰٪

مقایسه بازدهی بازار بورس با سایر بازارهای موازی

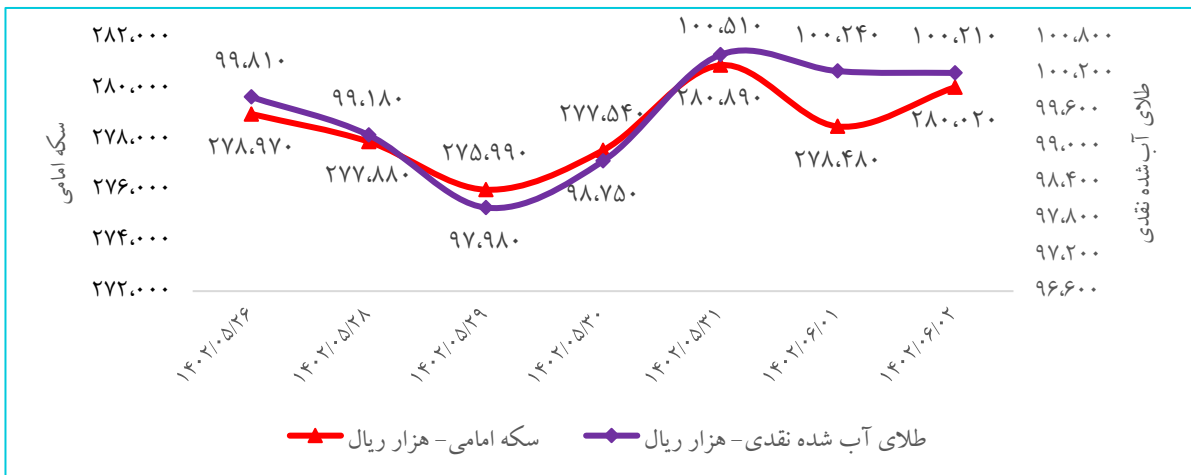


آخرین وضعیت دلار، طلا و سکه در بازار

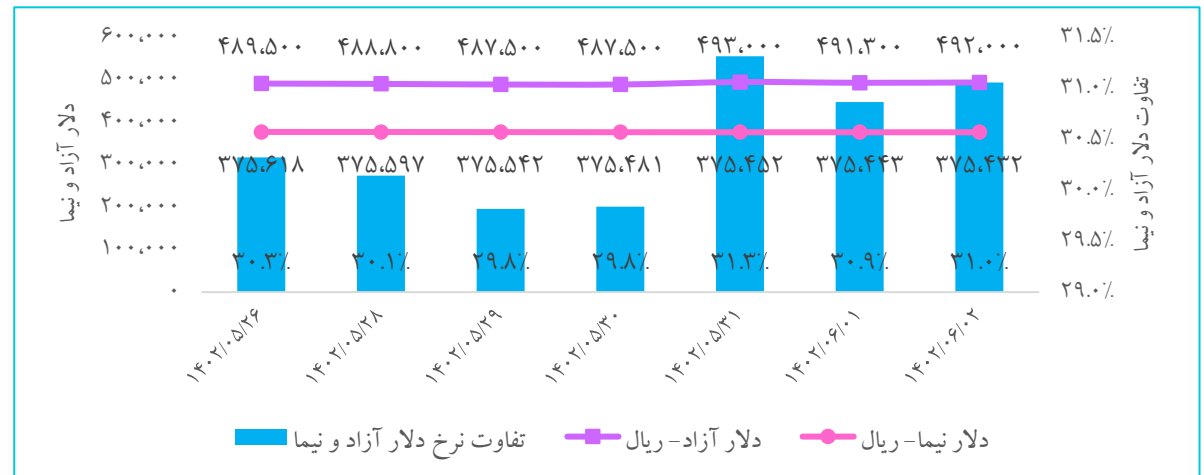
در هفته جاری، نرخ‌های سکه امامی با ۰.۴ درصد رشد به ۰۲۰،۲۸۰ هزار ریال و طلای آب شده نقدی با ۰.۴ درصد رشد به ۲۱۰،۱۰۰ هزار ریال بودند و همچنین نرخ ارز آزاد با رشد بازدهی ۰.۵ درصدی به ۴۹۲ هزار ریال رسیده که ۳۱ درصد بالاتر از دلار نیما بود. قیمت طلا و سکه به دلیل اخبار مثبت سیاسی و اقتصادی با نوسان جزئی همراه است. عده‌ای از معامله‌گران تصور می‌کنند که اتفاقات اخیر روسیه و مرگ فرمانده واگنرها می‌تواند جهت انتظارات در بازار ارز را صعودی کند.

در بخشنامه ارزی جدید بانک مرکزی به واردکنندگان کالاهای اساسی اعلام شده، واردکنندگانی که با ارز ۲۸۵۰۰ تومانی اقدام به واردات کالا می‌کنند، در صورت تخلف از قیمت‌گذاری مشمول قانون جدید خواهند شد و کالای وارداتی آنها با نرخ بازار مبادله تسویه خواهد شد.

روند قیمتی طلا و سکه امامی

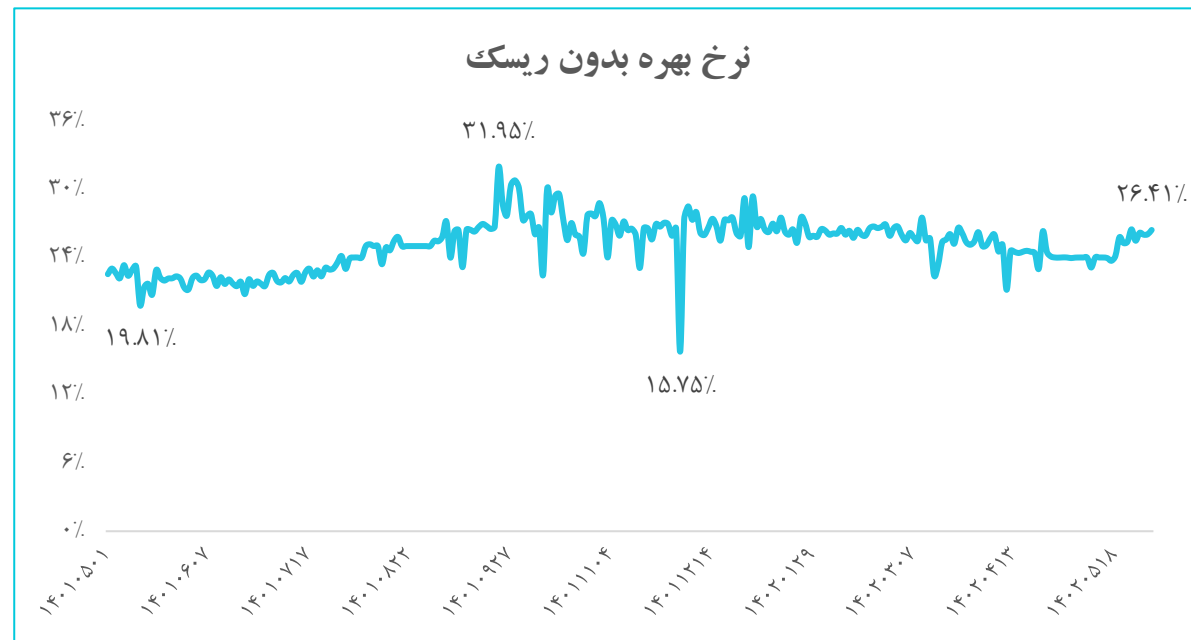
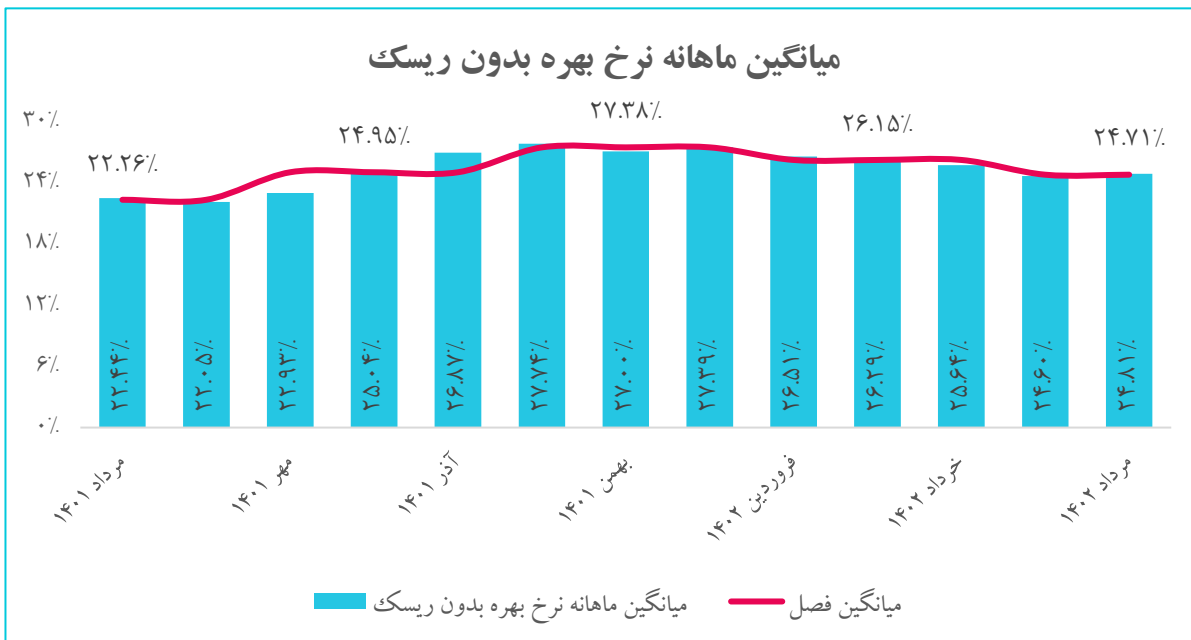


نرخ‌های دلار آزاد، سامانه نیما و تفاوت آن‌ها



نرخ بهره بدون ریسک

□ نرخ بهره بدون ریسک در تاریخ ۳۱ مردادماه ۱۴۰۲ به نرخ ۲۶.۴۱ درصد برگشت، میانگین نرخ بهره بدون ریسک از ابتدای مردادماه سال جاری تاکنون (مورخ ۱۴۰۲/۰۵/۳۱) ۲۴.۸۱ درصد ثبت شد و رشد ۰.۲۱ درصدی نسبت به تیرماه را تجربه کرد.



بازار بدهی

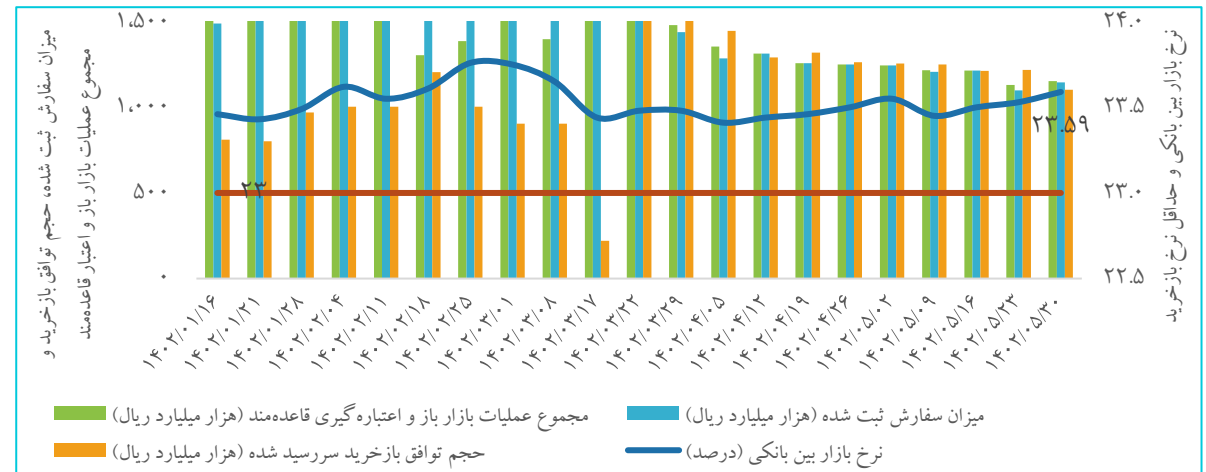
□ در آخرین جلسه از عملیات بازار باز (۱ شهریورماه ۱۴۰۲)، نرخ بازار بین بانکی با ۰.۰۶ واحد درصد رشد به ۲۳.۵۹ درصد رسید. در هفته پایانی مردادماه سال جاری، ارزش سفارش‌های پذیرفته شده در قالب توافق با خرید با حداقل نرخ توافق با خرید ۲۳ درصد به ۱۱۴.۶ همت (هفته قبل ۱۰۹.۹ همت) و ارزش سفارش‌های با خرید سررسید شده با افت ۹.۵ درصدی به ۱۱۰.۳ همت رسیده‌اند.

□ در چهارمین حراج مورخ ۱۴۰۲/۰۵/۳۱، اوراق مالی اسلامی دولتی به ارزش ۱۴.۵۶ هزار میلیارد ریال به فروش رسید که مجموع اوراق اسلامی به فروش رفته در سال جاری ۲۰۷.۰۴ هزار میلیارد ریال است. طبق تبصره (۵) قانون بودجه سال ۱۴۰۲ مبلغ قابل انتشار ۱۸۷ همت می‌باشد.

فروش اوراق دولتی از طریق حراج



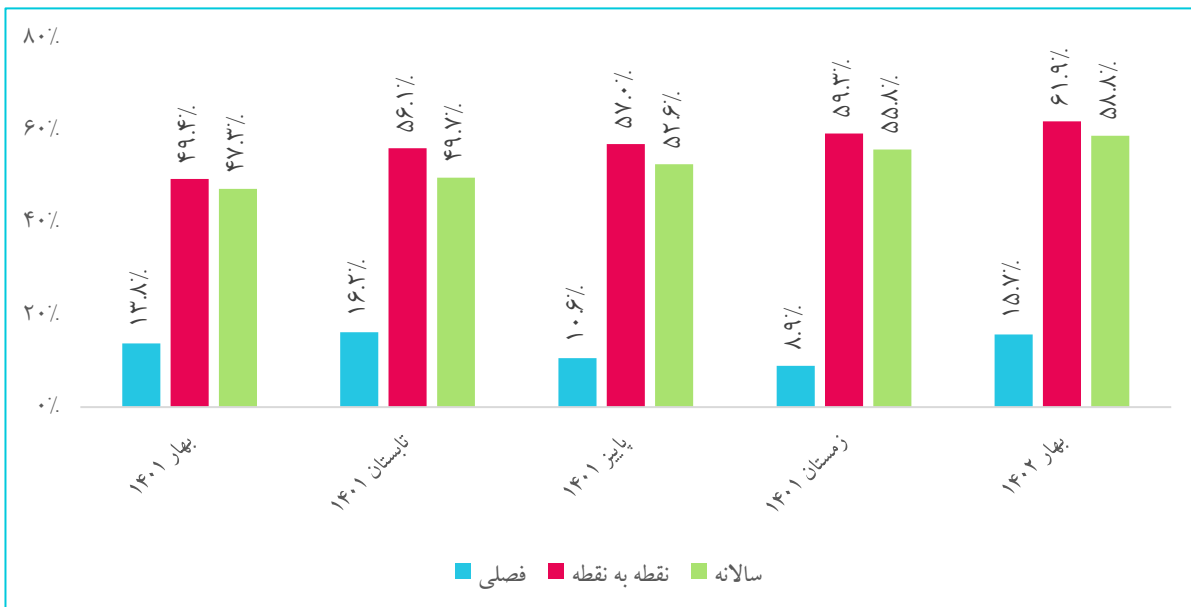
سیاست پولی بانک مرکزی و نرخ‌ها



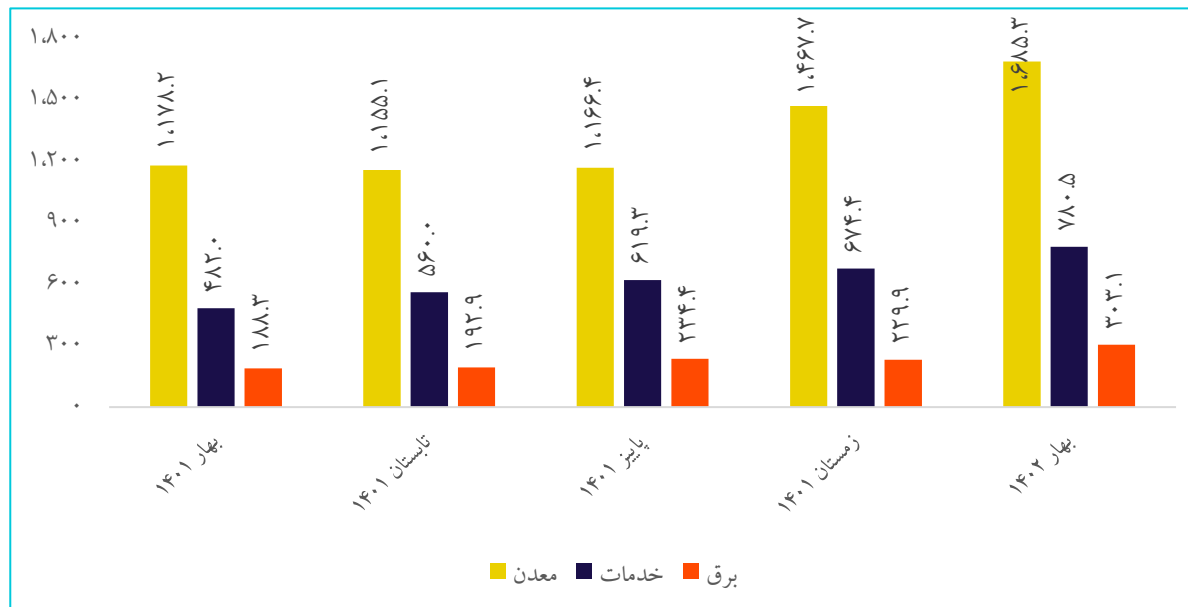
نرخ تورم تولیدکننده کل کشور

در فصل بهار ۱۴۰۲، شاخص قیمت تولیدکننده بخش‌های خدمات به عدد ۷۸۰.۵ رسیده است که نسبت به فصل قبل، ۱۵.۷ درصد افزایش، نسبت به فصل مشابه سال قبل، ۶۱.۹ درصد افزایش و در چهار فصل منتهی به فصل جاری نسبت به دوره مشابه سال قبل، ۵۸.۸ درصد افزایش داشته است.

شاخص قیمت تولیدکننده کل بخش خدمات و تغییرات آن در کل کشور



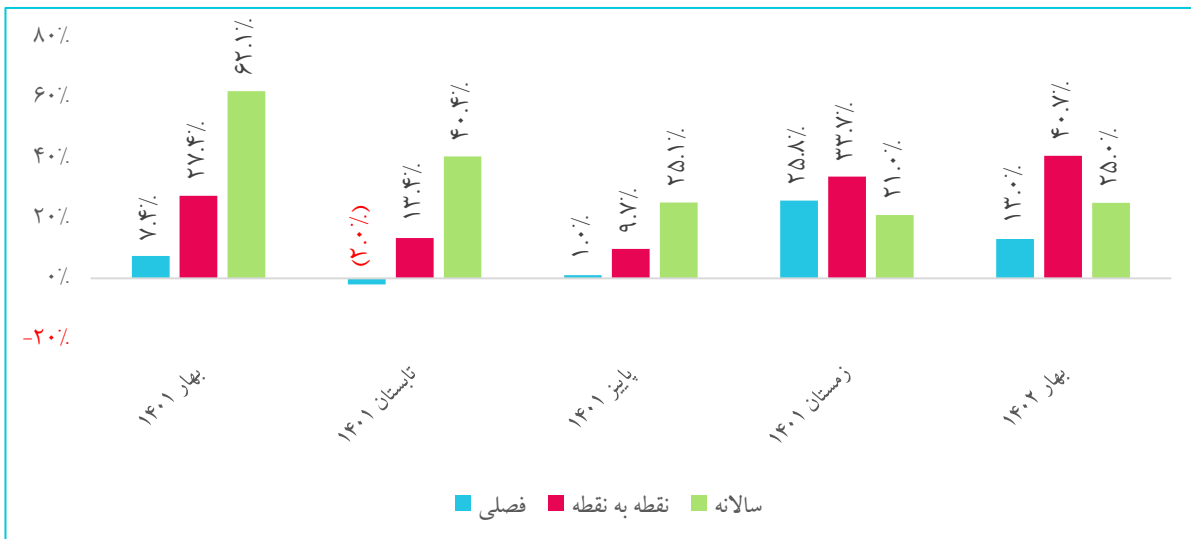
شاخص قیمت تولیدکننده کل بخش‌های مختلف اقتصادی



نرخ تورم تولیدکننده کل کشور

- در فصل بهار ۱۴۰۲ بیش‌ترین تورم فصلی با ۲۰.۶ درصد مربوط به گروه "سایر معادن" و کم‌ترین تورم فصلی با ۱۱.۹ درصد مربوط به گروه "کانه‌های فلزی" می‌باشد.
- در فصل بهار ۱۴۰۲ بیش‌ترین تورم نقطه به نقطه با ۵۸ درصد مربوط به گروه "سایر معادن" و کم‌ترین تورم نقطه به نقطه با ۲۶.۱ درصد مربوط به گروه "زغال سنگ" می‌باشد.
- در فصل مذکور بیش‌ترین تورم سالانه مربوط به گروه "سایر معادن" با ۵۹.۳ درصد و کم‌ترین تورم سالانه مربوط به گروه "کانه‌های فلزی" با ۲۱.۶ درصد می‌باشد.

شاخص قیمت تولیدکننده کل بخش معدن و تغییرات آن در کل کشور



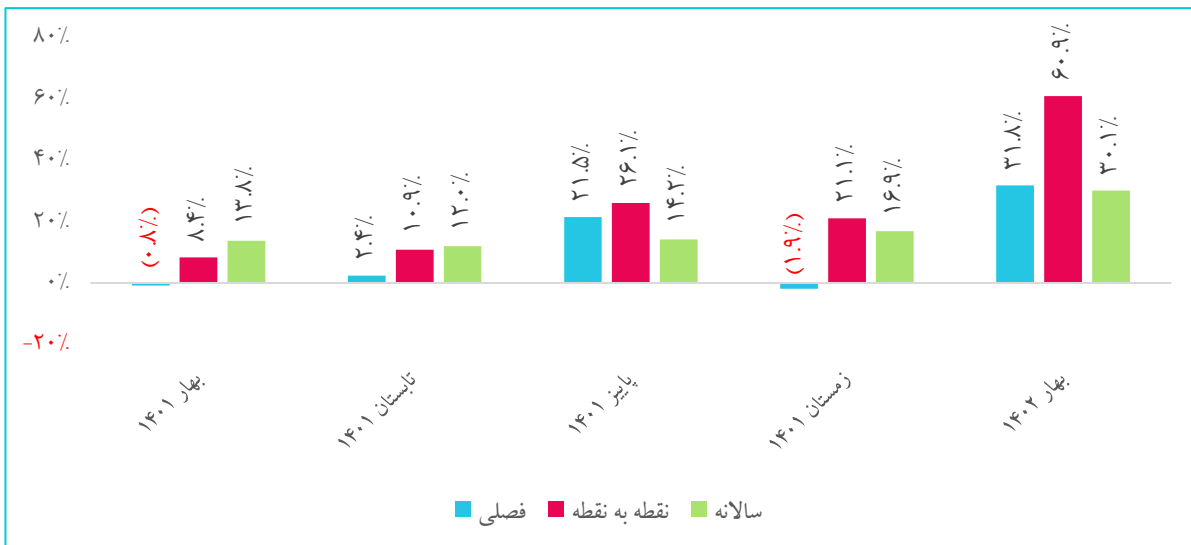
شاخص قیمت تولیدکننده بخش معدن و تغییرات آن در فصل بهار ۱۴۰۲ - کل کشور

شرح	ضریب	فصلی		تورم نقطه به نقطه		تورم سالانه	
		بهار ۱۴۰۲	زمستان ۱۴۰۱	بهار ۱۴۰۲	زمستان ۱۴۰۱	بهار ۱۴۰۲	زمستان ۱۴۰۱
کل بخش معدن	۱۰۰.۰٪	۱۳.۰٪	۲۵.۸٪	۴۰.۷٪	۳۳.۷٪	۲۱.۰٪	۲۵.۰٪
زغال سنگ	۳.۷٪	۱۷.۱٪	۷.۵٪	۲۶.۱٪	۲۰.۰٪	۲۶.۲٪	۲۲.۷٪
کانه‌های فلزی	۷۷.۲٪	۱۱.۹٪	۲۹.۵٪	۳۹.۳٪	۳۱.۵٪	۱۷.۲٪	۲۱.۶٪
سایر معادن	۱۹.۱٪	۶.۷٪	۶.۷٪	۵۸.۰٪	۶۲.۱٪	۵۸.۵٪	۵۹.۳٪

نرخ تورم تولیدکننده کل کشور

- در فصل بهار ۱۴۰۲، شاخص قیمت تولیدکننده بخش برق به عدد ۳۰۳.۱ رسیده است که نسبت به فصل قبل، ۳۱.۸ درصد افزایش، نسبت به فصل مشابه سال قبل، ۶۰.۹ درصد افزایش و در چهار فصل منتهی به فصل جاری نسبت به دوره مشابه سال قبل، ۳۰.۱ درصد افزایش داشته است.
- تورم ماهانه، نقطه به نقطه و سالانه فصل بهار ۱۴۰۲ در مقایسه با فصل قبل به ترتیب ۳۳.۷، ۳۹.۸ و ۱۳.۲ درصد کاهش یافته است.

شاخص قیمت تولیدکننده کل بخش برق و تغییرات آن در کل کشور



شاخص قیمت تولیدکننده بخش برق و تغییرات آن در فصل بهار ۱۴۰۲ - کل کشور

شرح	ضریب	فصلی		تورم نقطه به نقطه		تورم سالانه	
		بهار ۱۴۰۲	زمستان ۱۴۰۱	بهار ۱۴۰۲	زمستان ۱۴۰۱	بهار ۱۴۰۲	زمستان ۱۴۰۱
کل بخش برق	۱۰۰.۰٪	(۱.۹٪)	۳۱.۸٪	۶۰.۹٪	۲۱.۱٪	۱۶.۹٪	۳۰.۱٪
ساعات اوج بار	۲۸.۴٪	۱.۰٪	۳۴.۶٪	۶۴.۹٪	۲۱.۵٪	۱۶.۹٪	۳۰.۱٪
ساعات میان بار	۵۲.۶٪	(۲.۴٪)	۳۱.۷٪	۶۰.۹٪	۱۸.۶٪	۱۵.۶٪	۲۸.۲٪
ساعات کم بار	۱۹.۰٪	(۲.۸٪)	۲۹.۹٪	۵۸.۲٪	۲۶.۱٪	۱۹.۴٪	۳۴.۰٪

نهادها و محصولات صنعت دام و طیور

□ در چهارماهه امسال، واردات گندم ۴۷ درصد در وزن و ۴۶ درصد ارزش نسبت به مدت مشابه پارسال، کاهش داشته است و این نشان‌دهنده افزایش چشمگیر تولید گندم امسال بوده است. همچنین آمارها حاکی از آن است که واردات برنج سفید ۳۰ درصد در وزن و ۳۲ درصد در ارزش کاهش داشته است که همانند گندم، نشان‌دهنده افزایش تولید برنج با کیفیت ایران است. آمارهای گمرک نشان می‌دهد که واردات شکر تسویه نشده نیز با ۲۱ درصد کاهش در وزن و ۱۶ درصد کاهش در ارزش به نسبت مدت مشابه پارسال بوده است. علت کاهش واردات شکر به دلیل بالا رفتن قیمت جهانی آن بوده است. میزان واردات روغن خام سویا در چهارماهه نخست امسال ۶۸ هزار تن به ارزش ۱۲۱.۳ میلیون دلار بوده است. در صورتی که واردات این کالا در مدت مشابه پارسال ۱۱۸ هزار تن به ارزش ۱۳.۷ میلیون دلار بوده است که علت کاهش واردات پارسال به دلیل جهش قیمت این محصول (ناشی از حذف ارز ۴۲۰۰ تومانی) بوده است به این ترتیب، شاهد کاهش مصرف و تقاضا در داخل کشور بوده‌ایم. در نتیجه میزان واردات کاهش داشته است اما امسال به دلیل تنظیم قیمت روغن در بازار، شاهد افزایش واردات آن به کشور بوده‌ایم.

□ قیمت‌گذاری کالاهای اساسی منوط به تعیین تکلیف شدن نرخ گندم بوده و تا زمانی که قیمت خرید تضمینی آن مشخص نشود نمی‌توان درباره نرخ سایر محصولات برای سال زراعی جدید تصمیم‌گیری کرد.

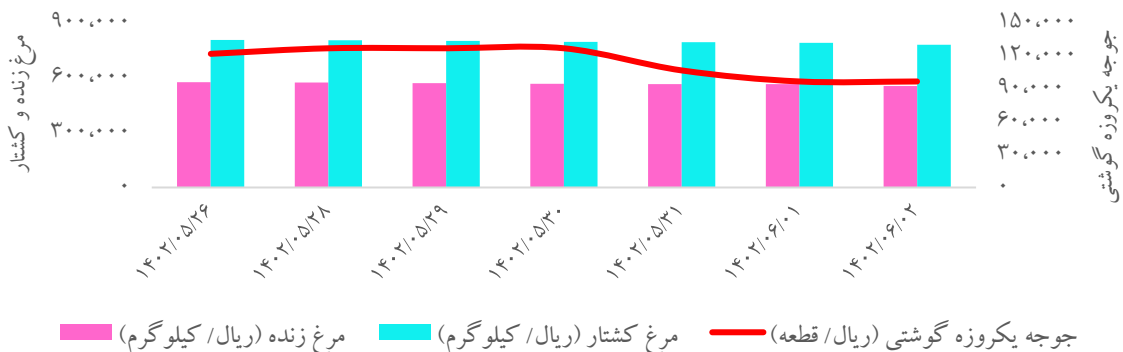
□ با توجه به افزایش عرضه گوشت گرم و منجمد وارداتی در کنار تولید داخل پیش‌بینی می‌شود که بازار به تعادل برسد و شاهد ریزش قیمت گوشت در بازار باشیم.

قیمت‌های داخلی برخی از نهادها و محصولات صنعت دام و طیور

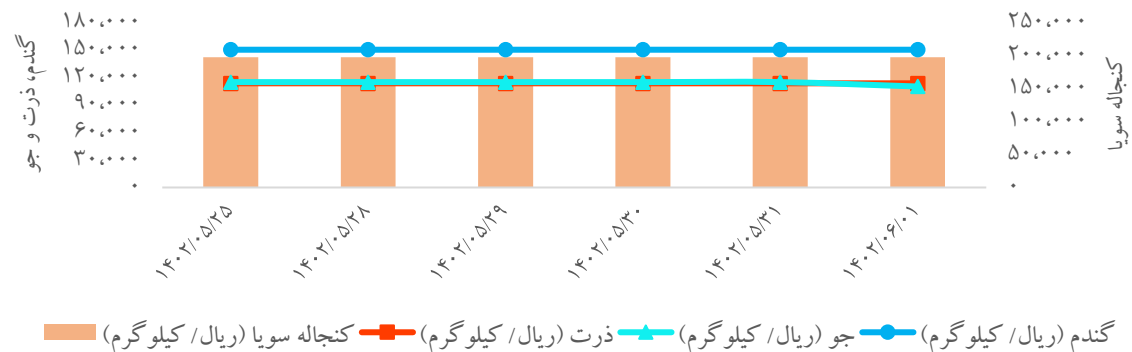
کالا	واحد سنجش	آخرین قیمت	بازده هفتگی
گندم	ریال / کیلو گرم	۱۴۹,۷۵۰	۰.۰٪
کنجاله سویا	ریال / کیلو گرم	۱۹۶,۵۵۰	۰.۰٪
ذرت	ریال / کیلو گرم	۱۱۳,۰۵۰	۰.۰٪
جو	ریال / کیلو گرم	۱۰۹,۷۵۰	(۴.۱٪)
جوجه یکروزه گوشتی	ریال / قطعه	۹۶,۰۰۰	(۲۰.۷٪)
مرغ زنده	ریال / کیلو گرم	۵۵۱,۱۹۶	(۳.۵٪)
مرغ کشتار	ریال / کیلو گرم	۷۷۵,۱۸۷	(۳.۳٪)
جوجه یکروزه تخمگذار	ریال / قطعه	۲۰۰,۰۰۰	۰.۰٪
تخم مرغ	ریال / کیلو گرم	۴۵۸,۳۵۷	۰.۷٪
دام کشتار	ریال / کیلو گرم	۳,۸۳۹,۲۳۱	۰.۵٪
دام زنده	ریال / کیلو گرم	۱,۹۱۰,۹۳۸	۱.۷٪

نهادها و محصولات صنعت دام و طیور

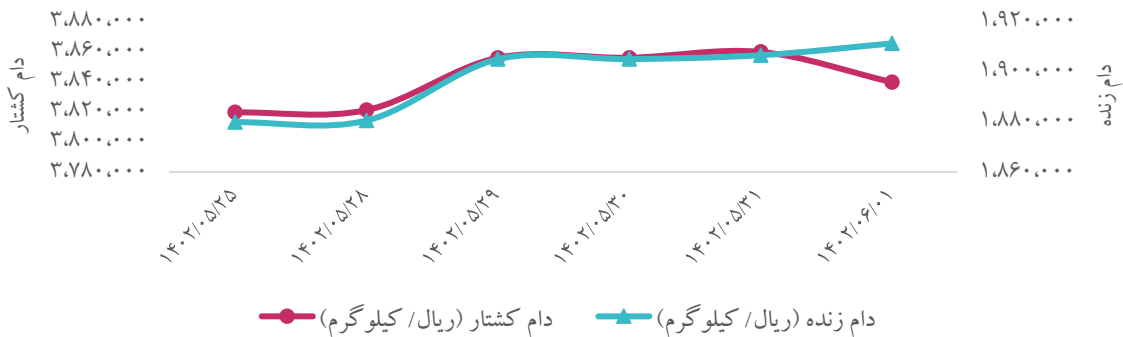
روند هفتگی قیمت جوجه یکروزه گوشتی، مرغ زنده و کشتار



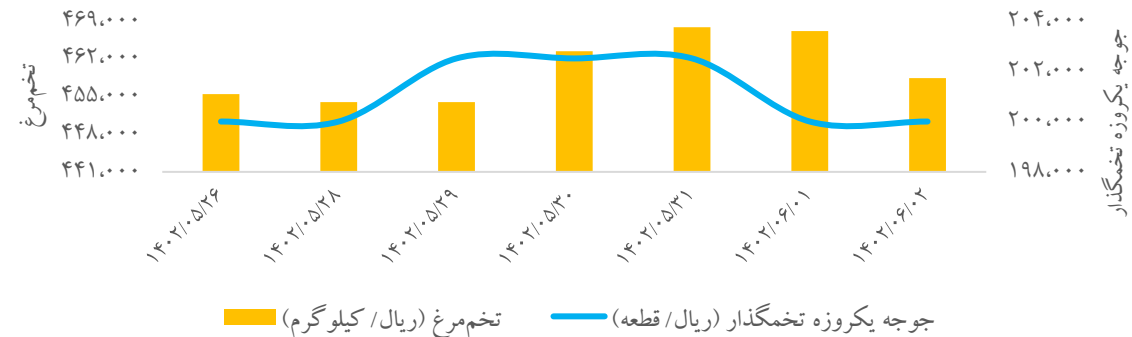
روند هفتگی قیمت انواع نهاده‌های کشاورزی



روند هفتگی قیمت دام زنده و کشتار



روند هفتگی قیمت جوجه یکروزه تخمگذار و تخم مرغ



محصولات فولادی

رشد تولید واقعی کنسانتره ایران نیز از سال ۱۳۹۲ تا ۱۴۰۰ مستمر و بی‌وقفه بوده است، با این حال این جریان رو به رشد در سال ۱۴۰۱ با اختلال رو به شد و تولید واقعی کنسانتره سنگ آهن ایران حدود دو میلیون تن نسبت به سال ۱۴۰۰ کاهش داشت و حجم آن ۵۵.۸ میلیون تن ثبت شد، در حالی که حجم تولید آن در سال ۱۴۰۰، ۵۷.۶ میلیون تن بود. در سال ۱۴۰۱ تولید گندله نیز پس از رشد مستمر در سال‌های ۱۳۹۲ تا ۱۴۰۰ حدود یک میلیون تن نسبت به سال ۱۴۰۰ کاهش داشت.

بیشتر محصولات میانی زنجیره فولاد ایران در سال ۱۴۰۱ به چین و اندونزی صادر شدند و این دو کشور به ترتیب سهمی ۲۴ و ۲۲ درصدی از کل صادرات محصولات میانی از ایران داشتند. مقصد بیشتر صادرات محصولات تخت فولادی از مبدا ایران در سال گذشته امارات و عراق بودند، این دو کشور سهمی به ترتیب ۳۶ درصد و ۲۸ درصد از صادرات محصولات تخت ایران را به خود اختصاص دادند. در سال گذشته عراق مقصد ۶۰ درصد صادرات محصولات طویل فولادی کشور بود.

مقدار کل تولید و مصرف ظاهری آهن اسفنجی، فولاد میانی و کل محصولات فولادی در چهار ماهه نخست سال ۱۴۰۲ و مقایسه آن با مدت مشابه سال قبل

آهن اسفنجی	فولاد میانی	کل محصولات فولادی	محصول	
			متغیر	
۰	۱	۴۱۹	مقدار (هزار تن)	واردات
۰٪	۱۰۰٪	۷۱.۷٪	تغییرات	
۵۸۰	۲,۷۶۱	۱,۰۸۵	مقدار (هزار تن)	صادرات
۲۴۹.۴٪	۲۴.۹٪	۲۳.۹٪	تغییرات	

محصولات فولادی

□ در هفت ماهه نخست سال جاری میلادی و ماه‌های ژانویه تا ژوئیه بیش از یک میلیارد تن فولاد در جهان تولید شد، این حجم از تولید تقریباً با تولید جهانی فولاد در مدت مشابه سال گذشته برابر بود و تنها ۰.۱ درصد کاهش داشت. ایران در هفت ماه سال ۲۰۲۳ رتبه دهم تولیدکنندگان بزرگ جهان را در اختیار داشت و کشورهای چین، هند، ژاپن، آمریکا، روسیه، کره جنوبی، آلمان، ترکیه و برزیل به ترتیب در رتبه‌های یک تا ۹ بزرگترین تولیدکنندگان فولاد جهان در مدت یادشده قرار داشتند. تولید ایران در هفت ماهه سال جاری میلادی ۱۸.۱ میلیون تن بود، این حجم از تولید نسبت به مدت مشابه سال گذشته ۴.۱ درصد رشد داشت، با این حال ایران در ماه ژوئیه دو میلیون تن فولاد تولید کرد و حجم تولید آن نسبت به ژوئیه سال گذشته ۱.۵ درصد کاهش داشت.

□ تولید تیرآهن طی چهار ماهه اول سال ۱۴۰۲ نسبت به چهار ماهه اول سال ۱۴۰۱ حدود ۲۸.۶ درصد رشد داشته و صادرات این محصول فولادی نیز با رشد قابل توجهی برابر ۱۰۶ درصد همراه بوده است که عمده دلیل افزایش تولید تیرآهن کشور، جهش تولید بوده است.

□ آلمان در جایگاه یکی از ۱۰ تولیدکننده برتر فولاد جهان در هفت ماه نخست امسال، ۱.۵۲ میلیون تن فولاد تولید کرد، این حجم از تولید نسبت به مدت مشابه سال گذشته ۴.۶ درصد کاهش داشته است.

□ داده‌های گمرک چین حاکی از افزایش صادرات انواع محصولات فولادی این کشور در هفت ماهه سال جاری میلادی نسبت به مدت مشابه سال گذشته است.

مهم‌ترین اخبار در حوزه دانش‌بنیان‌ها و استارت‌آپ‌ها

- معاون علمی رئیس جمهور با اشاره به اجرای توافقنامه توسعه اقتصاد دانش‌بنیان استانی با همکاری وزارت کشور از تخصیص هزار تا ۲ هزار میلیارد تومان به استان‌ها برای توسعه اقتصاد دانش‌بنیان خبر داد.
- معاون توسعه شرکت‌های دانش‌بنیان معاونت علمی، فناوری و اقتصاد دانش‌بنیان ریاست جمهوری، گفت: با تفاهم وزارت اقتصاد و دارایی و معاونت علمی ریاست جمهوری، دارایی‌های نامشهود شرکت‌های دانش‌بنیان به عنوان تضمین بانکی پذیرفته می‌شود.
- ۵۴ درصد شرکت‌های دانش‌بنیان در استان تهران حضور دارند و این شرکت‌ها ۵۶ درصد تسهیلات صندوق را جذب کرده‌اند. استان اصفهان با ۹.۲ درصد و خراسان رضوی با ۵ درصد در رده‌های بعدی دریافت تسهیلات هستند.
- گزارش ماه ژوئیه اسپید تست از وضعیت اینترنت در جهان نشان می‌دهد سقوط سرعت اینترنت ثابت ایران همچنان ادامه دارد.
- رئیس سازمان فناوری اطلاعات ایران گفت: بیش از ۳.۸ میلیارد تراکنش در مرکز تبادل در چهار ماه اول سال انجام شده است.
- نمایندگان آمریکایی با ارسال نامه‌ای به خرده فروشی‌های آنلاین (متا، ای بی، آمازون و شرکت‌های دیگر) خواستار جزئیات فعالیت‌های آنها برای توقف فروش محصولات ممنوع و خطرناک در پلتفرم‌هایشان شده‌اند.
- صادرات محصولات ژرمانیوم چین در آستانه اجرایی شدن محدودیت‌های صادراتی، در ماه ژوئیه نسبت به ماه ژوئن، بیش از دو برابر شده و به بالاترین حد خود در شش ماه گذشته رسید.



شناسنامه و بیانیه سلب مسئولیت

بیانیه سلب مسئولیت

این گزارش صرفاً جهت اطلاع فعالین بازارها تهیه شده است و محتوای آن نباید به تنهایی جهت اتخاذ تصمیمات سرمایه‌گذاری مورد استفاده قرار گیرد و مسئولیت صحت و کفایت اطلاعات افشا شده توسط سازمان‌ها و نهادهای ناشر اطلاعات با استفاده‌کنندگان محترم گزارش است.

شناسنامه

محتوای سری گزارش‌های "تحلیل بازارها به صورت هفتگی"، حاصل تلاش "سرکار خانم دکتر علیمردانی" از تحلیل‌گران سازمان اقتصادی کوثر است.

راهبری و نظارت: جناب آقای دکتر جعفری