

سازمان اقتصادی کوثر



اقتصادی
شرکت سرمایه گذاری آوانوین
(سهامی عام)



سبذگردان فراز

هفته نامه خبری - تحلیلی اقتصاد ایران و جهان

شماره گزارش: ۴۸

تاریخ گزارش: ۱۴۰۲/۰۵/۲۷



اقتصاد جهان

مهم ترین اطلاعات اقتصادی بین المللی در هفته جاری و آتی



نرخ تورم مصرف کننده در جهان



نرخ بهره کشورهای منتخب و اوراق قرضه ایالات متحده



بورس های اصلی منطقه و جهان



طلای جهانی و ارزها



نفت خام و گاز طبیعی



محصولات پتروشیمی و کرک اسپرد فرآورده های نفتی



شاخص های کالایی و فلزات پایه



کالاهای کشاورزی



بازار رمز ارزها



شاخص مدیران خرید صنعتی در جهان



مهم‌ترین اطلاعات اقتصادی بین‌المللی در هفته جاری

□ طبق نظرسنجی بیش از ۸۰ درصد از شرکت‌های ژاپن انتظار دارند به دلیل بهبود مصرف خصوصی در پی لغو محدودیت‌های ضد کرونا، اقتصاد سال آینده رشد کند.

□ افزایش استفاده از تلفن همراه در خرید و گسترش شبکه‌های اجتماعی باعث رشد تجارت الکترونیک از طریق دستگاه‌های تلفن همراه با حجم حدود ۲.۲ تریلیون دلار در نیمه اول سال جاری میلادی شد. این رقم ۶۰ درصد از کل فروش تجارت الکترونیک در جهان را تشکیل می‌دهد و انتظار می‌رود که فروش در سال ۲۰۲۷ از ۳.۴ تریلیون دلار فراتر رود.

□ موجودی کارت‌های اعتباری در ایالات متحده در سه ماهه دوم سال جاری میلادی ۴۵ میلیارد دلار افزایش یافته که نشان می‌دهد این رقم برای اولین بار در تاریخ این کشور از یک تریلیون دلار عبور کرده است.

□ نرخ بیکاری در بریتانیا در سه ماهه دوم سال جاری نسبت به سه ماهه اول همان سال با ۰.۳ واحد درصد افزایش به ۴.۲ درصد رسیده است که بالاترین نرخ بیکاری ثبت شده از پایان اکتبر ۲۰۲۱ است.

□ مقامات چین محدودیت‌هایی را که در طول همه‌گیری کرونا در سفرهای گروهی توریستی به بسیاری از کشورها از جمله بازارهای بزرگ مانند ایالات متحده، ژاپن، کره جنوبی و استرالیا اعمال شده بود، لغو کردند.

مهم ترین اطلاعات اقتصادی بین المللی در هفته جاری و آتی


مهم ترین اطلاعات اقتصادی بین المللی در هفته آتی

تاریخ انتشار	رویداد	میزان قبلی	میزان پیش بینی شده
۱۴۰۲/۰۵/۳۰	نرخ اولیه وام (چین)	۳.۵۵٪	۳.۴۰٪
	شاخص PMI تولیدی (منطقه یورو)	۴۲.۷	۴۲.۸
۱۴۰۲/۰۶/۰۱	شاخص PMI تولیدی (بریتانیا)	۴۵.۳	۴۵.۱
	شاخص PMI تولیدی (آمریکا)	۴۹	۴۸.۹
۱۴۰۲/۰۶/۰۲	تقاضای بیمه بیکاری (آمریکا)	۲۳۹K	۲۴۱K
	نشست سمپوزیوم جکسون هول	-	-
۱۴۰۲/۰۶/۰۳	سخنرانی رئیس فدرال رزرو (آمریکا)	-	-
	سخنرانی رئیس بانک مرکزی (اروپا)	-	-

مهم ترین اطلاعات اقتصادی بین المللی در هفته جاری

تاریخ انتشار	رویداد	میزان قبلی	میزان پیش بینی شده	میزان تحقق شده
	تولیدات صنعتی سالانه (چین)	۴.۴٪	۴.۳٪	۳.۷٪
۱۴۰۲/۰۵/۲۴	نرخ خرده فروشی سالانه (چین)	۳.۱٪	۴.۲٪	۲.۵٪
	نرخ خرده فروشی ماهانه (آمریکا)	۰.۳٪	۰.۴٪	۰.۷٪
	نرخ تورم CPI سالانه (بریتانیا)	۷.۹٪	۶.۷٪	۶.۸٪
۱۴۰۲/۰۵/۲۵	تولیدات صنعتی ماهانه (آمریکا)	(۰.۵٪)	۰.۳٪	۱٪
	انتشار صورتجلسه FOMC (آمریکا)	-	-	-
۱۴۰۲/۰۵/۲۶	تقاضای بیمه بیکاری (آمریکا)	۲۵۰K	۲۴۰K	۲۳۹K
۱۴۰۲/۰۵/۲۷	نرخ خرده فروشی ماهانه (بریتانیا)	۰.۶٪	(۰.۶٪)	(۱.۲٪)

نرخ تورم مصرف کننده در جهان



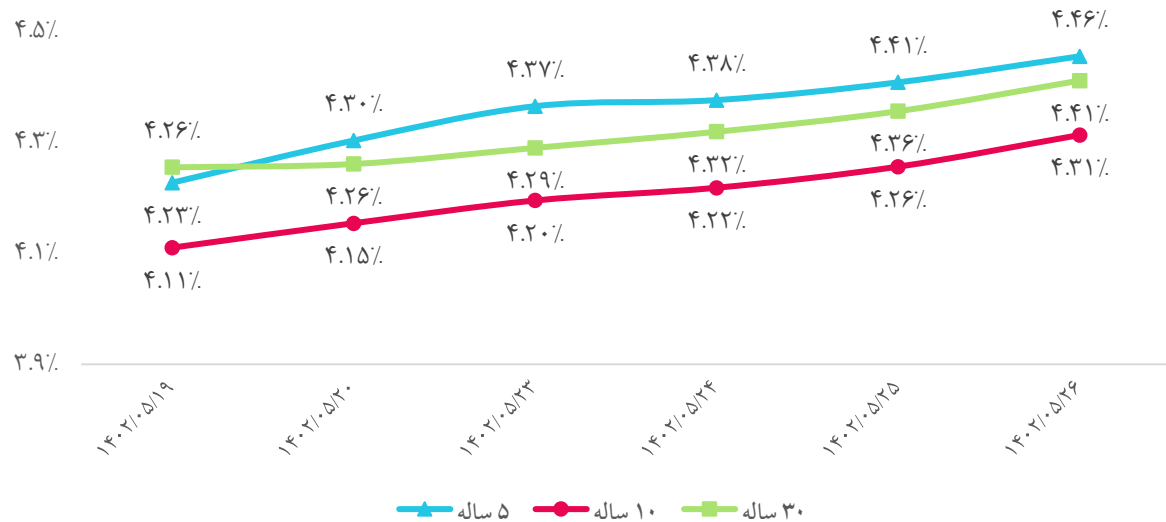
نرخ تورم مصرف کننده بریتانیا در ماه ژوئیه به صورت ماهانه با ۰.۵ واحد درصد افت به منفی ۰.۴ درصد و به صورت سالانه با ۱.۱ واحد درصد افت به ۶.۸ درصد رسیده‌اند. یکی از عوامل موثر در پائین آمدن نرخ تورم انگلیس در ماه ژوئیه، کاهش قیمت برق و گاز اعلام شده که در ماه‌های پس از تهاجم روسیه به اوکراین، به یکی از دغدغه‌های بزرگ خانوارهای بریتانیایی تبدیل شده بود. از این رو، دولت بریتانیا برای تعرفه برق، سقف تعیین کرد و ماه پیش شرکت‌های برق و گاز را ملزم به رعایت این سقف قیمت نمود.

نرخ تورم مصرف کننده ژاپن در ماه ژوئیه به صورت ماهانه با ۰.۲ واحد درصد رشد به ۰.۴ درصد و به صورت سالانه به ۳.۳ درصد (بدون تغییر نسبت به ماه قبل) رسیده‌اند. همچنین نرخ تورم مصرف کننده هند در ماه ژوئیه به صورت ماهانه با ۱.۹ واحد درصد رشد به ۲.۹۳ درصد و به صورت سالانه با ۲.۶ واحد درصد رشد به ۷.۴۴ درصد رسیده‌اند.

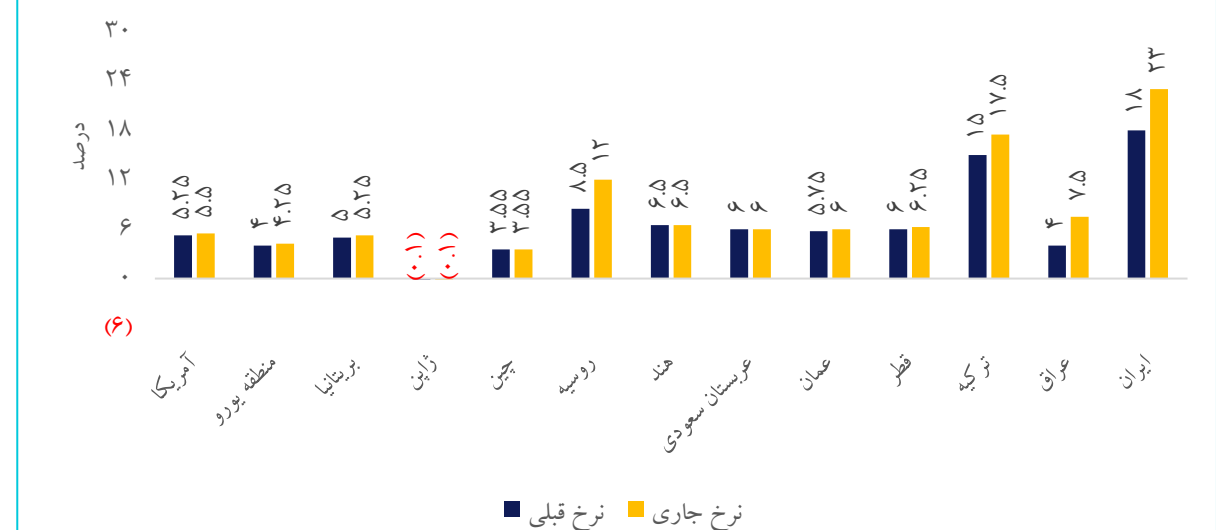
نرخ بهره کشورهای منتخب و اوراق قرضه ایالات متحده

- بانک مرکزی روسیه، نرخ بهره را با افزایش ۳.۵ واحد درصدی به ۱۲ درصد رساند تا از کاهش سریع ارزش روبل که در پایین‌ترین حد خود در ۱۷ ماه گذشته قرار دارد، جلوگیری کند. علاوه بر این بانک مرکزی عراق، نرخ بهره خود را با رشد ۳.۵ واحد درصدی به ۷.۵ درصد رساند لذا هزینه‌های استقراض به بالاترین سطح از سال ۲۰۰۹ رسید.
- بازدهی هفتگی اوراق قرضه خزانه‌داری ۵ ساله، ۱۰ ساله و ۳۰ ساله ایالات متحده صعودی بودند.

روند اوراق قرضه خزانه‌داری ایالات متحده آمریکا



مقایسه نرخ بهره در کشورهای منتخب



بورس‌های اصلی منطقه و جهان

شاخص‌های سهام در نقاط مختلف جهان

منطقه / کشور	شاخص	آخرین مقدار شاخص	بازده هفتگی
آمریکا	Dow Jones	۳۵,۱۷۶	۱.۵٪
	S&P 500	۴,۳۹۴	(۱.۷٪)
	Nasdaq Composite	۱۳,۴۰۴	(۲.۴٪)
اروپا	Euro Stoxx 50	۴,۲۲۸	(۳.۶٪)
	FTSE 100	۷,۳۱۰	(۴.۰٪)
	DAX	۱۵,۶۷۷	(۲.۰٪)
	CAC 40	۷,۱۹۲	(۳.۳٪)
آسیای شرقی و جنوبی	Moex	۲,۲۲۳	(۲۹.۴٪)
	Nikkei 225	۳۱,۶۲۶	(۲.۶٪)
	Hang Seng	۱۸,۳۲۷	(۴.۸٪)
	S&P/ASX 200	۷,۱۴۶	(۲.۹٪)
	MSCI	۲,۹۲۶	(۱.۷٪)
	Shanghai Composite	۳,۱۶۴	(۲.۸٪)
	Nifty 50	۱۹,۳۶۵	(۰.۹٪)
غرب آسیا	Tadawul All Share	۱۱,۴۵۱	۰.۲٪
	DFM General	۴,۰۴۶	(۰.۶٪)
	BIST 100	۷,۷۶۴	۴.۳٪
آفریقا	FTSE/JSE All Share	۷۴,۳۷۵	(۴.۳٪)

در هفته جاری، برخی از شاخص‌های مالی در بورس آمریکا و اکثر نقاط مختلف جهان بازدهی منفی دارند زیرا پیش‌بینی شده ضعف در اقتصادهای توسعه‌یافته افزایش می‌یابد. همچنین مشخص نیست دولت چین برای حمایت از اقتصاد چه اقداماتی انجام خواهد داد و داده‌ها از اقتصاد این کشور اخیراً منفی بوده است.

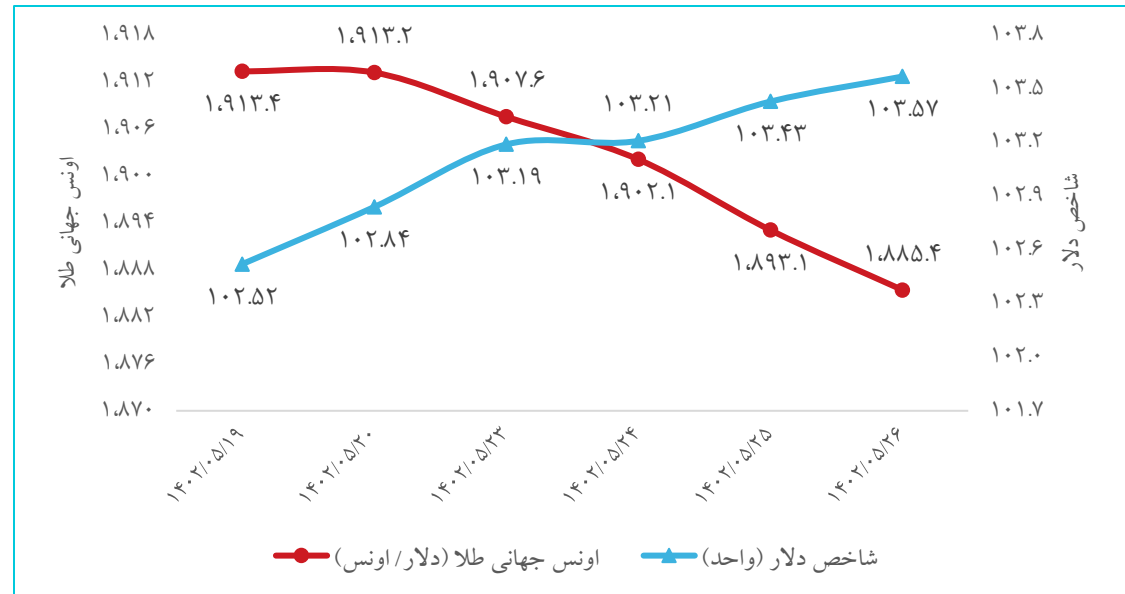
سهام اروپا از یک سو، ضرر شرکت‌های معدنی با قرار گرفتن در معرض چین، به جهت نگرانی‌ها در مورد متزلزل شدن بخش املاک و مستغلات آن و از طرف دیگر، افزایش ارزش دلار و ترس از ادامه افزایش نرخ بهره در سطح جهان برای مدت طولانی‌تر منجر به کاهش شاخص‌های سهام اروپا گردیده است.

طلای جهانی و ارزها

صورتجلسه ماه ژوئیه فدرال رزرو نشان داد که بیشتر سیاست‌گذاران همچنان مبارزه با تورم را در اولویت قرار می‌دهند، در حالی که «برخی از شرکت‌کنندگان» به ریسک اقتصادی ناشی از بالا بردن بیش از حد نرخ‌ها اشاره کردند. لذا بازدهی ۱۰ ساله خزانه‌داری آمریکا به بالاترین حد خود در ۱۰ ماه گذشته و دلار را به بالاترین سطح خود از اواسط ماه ژوئن رساند و سرمایه‌گذاران را از طلای بدون بهره دور کرده است. برخی تحلیلگران معتقدند حتی کاهش نرخ‌های بهره در آمریکا در سال آینده نمی‌تواند سبب رشد شدید قیمت اونس جهانی طلا شود.

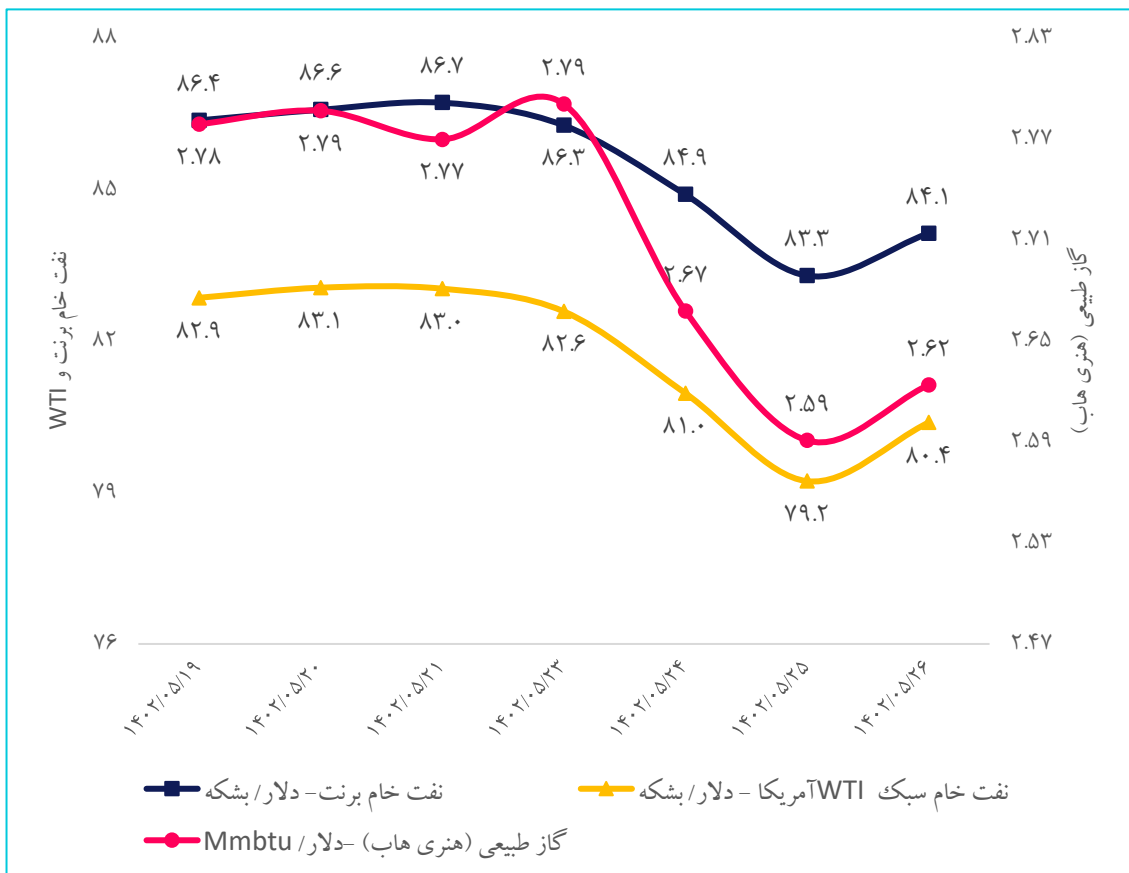
تغییرات بازار جهانی طلا و ارزها

تلا و ارز	آخرین قیمت	بازده هفتگی
اونس جهانی طلا (دلار/ اونس)	۱,۸۸۵.۴	(۱.۵٪)
شاخص دلار	۱۰۳.۵۷	۱.۰٪
قیمت جهانی هر اونس طلا در مقابل دلار آمریکا	۱,۸۸۶	(۱.۳٪)
ارزش یورو به دلار	۱.۰۸۶	(۱.۱٪)
ارزش پوند به دلار	۱.۲۷	۰.۴٪
ارزش دلار به ین ژاپن	۱۴۶.۲۹	۱.۱٪
ارزش دلار به یوان چین	۷.۲۸	۰.۹٪
ارزش دلار به لیر ترکیه	۲۷.۱۰	(۰.۱٪)



نفت خام و گاز طبیعی

روند قیمت‌های جهانی نفت و گاز طبیعی



اقتصاد ضعیف چین، ترس از افزایش بیشتر نرخ بهره آمریکا و بالا رفتن ارزش دلار، تاثیر کاهش تولید اوپک پلاس را که هفته‌ها (حدود ۷ هفته) قیمت نفت را بالا نگه داشته بود از بین برده و باعث پایین آمدن قیمت‌های نفت خام در هفته جاری شده اما هنوز قیمت‌ها بسیار بالاست. آژانس بین‌المللی انرژی هشدار داد در صورت کاهش ذخایر جهانی نفت تا پایان سال ۲۰۲۳، قیمت‌ها افزایش پیدا خواهد کرد.

قیمت نفت سنگین ایران در ژوئیه، به ۸۱ دلار و ۴۸ سنت در هر بشکه رسید که معادل ۸.۲ درصد نسبت به ماه ژوئن، افزایش داشت. میانگین قیمت نفت سنگین ایران از ابتدای سال ۲۰۲۳ تاکنون، به ۷۹ دلار و ۸۴ سنت در مقایسه با ۱۰۵ دلار و ۴۹ سنت در مدت مشابه سال ۲۰۲۲ رسیده است.

ذخیره‌سازی خالص گاز طبیعی اتحادیه اروپا اکنون ۹۰ درصد پر است. واردات گاز طبیعی ایالات متحده از کانادا در هر دو سال ۲۰۲۱ و ۲۰۲۲ به طور متوسط ۷.۶ میلیارد فوت مکعب در روز بود، اما ارزش این واردات در سال ۲۰۲۲، ۷۶ درصد بیشتر بود.

گروه INES هشدار داد، در صورتی که دمای هوا در فصل زمستان پیش‌رو کاهش قابل توجهی داشته باشد، ذخایر گازی آلمان تمام خواهد شد.

نفت خام و گاز طبیعی

- آژانس بین‌المللی انرژی در گزارش ماهانه ماه اوت اعلام کرد، ایران در ماه ژوئیه روزانه ۳۰۴ میلیون بشکه تولید کرده که نسبت به ماه ژوئن تغییر نداشته است. این در حالی است که این نهاد بین‌المللی در گزارش ماه گذشته خود میزان تولید نفت ایران در ماه ژوئن را ۳۰۱ میلیون بشکه اعلام کرده بود. بر این اساس، ایران چهارمین تولیدکننده نفت اوپک است و برای گرفتن جایگاه سوم از امارات تنها به تولید ۲۰ هزار بشکه نفت در روز نیاز دارد.
- واردات نفت خام چین در هفت ماهه اول سال ۲۰۲۳ رشد ثابتی داشته است. چین در این مدت در مجموع ۳۲۶ میلیون تن نفت خام وارد کرده که ۱۲.۴ درصد نسبت به مدت مشابه سال گذشته افزایش داشته است. در دوره ماه‌های ژانویه تا ژوئیه، متوسط قیمت نفت خام وارداتی به حدود ۵۵۵.۷۵ دلار آمریکا رسید که ۱۶.۶ درصد نسبت به سال قبل کاهش داشت.
- بر اساس برآوردهای شرکت Kpler، چین در این ماه میلادی حدود ۱.۵ میلیون بشکه در روز نفت خام از ایران وارد می‌کند که این رقم در مقایسه با میانگین ۹۱۷ هزار بشکه در روز در هفت ماه اول سال است و بالاترین رقم از سال ۲۰۱۳ تا کنون خواهد بود.
- قیمت صادرات نفت دریابرد روسیه در ماه ژوئیه، به طور میانگین به ۶۴ دلار و ۴۱ سنت در هر بشکه افزایش یافت و از سقف قیمت ۶۰ دلار در هر بشکه که سال گذشته توسط گروه هفت تعیین شده بود، فراتر رفت. صادرات نفت روسیه پس از کاهش ماهانه که در ماه ژوئن است، در ماه ژوئیه، در ۷.۳ میلیون بشکه در روز ثابت ماند. صادرات بالاتر محموله‌های سوخت، به جبران عرضه کمتر نفت خام کمک کرد.
- صادرات نفت عربستان در ماه ژوئن، به دنبال افزایش خریداران بزرگ آسیایی به نفت ارزان‌تر روسیه، برای سومین ماه متوالی کاهش پیدا کرد که با کاهش حدود ۱.۸ درصدی نسبت به ماه قبل به ۶.۸ میلیون بشکه در روز رسید.

محصولات پتروشیمی و کرک اسپرد فرآورده‌های نفتی

□ شاخص کرک اسپرد به ۲۲.۷ واحد (بدون تغییر نسبت به هفته قبل) و شاخص محصولات پتروشیمی با ۰.۵ واحد رشد به ۱۲۱ واحد رسیدند.

□ فعالیت بازار اوره بر هند متمرکز است آن هم در شرایطی که مناقصه اواخر ۱۷ ماه اوت منتشر شد و فعالان بازار منتظر دیدن مقدار نهایی واردات هستند. در دسترس بودن صادرات بالاتر از حد انتظار چین بر احساسات بازار تأثیر گذاشته است. کمبود تقاضا در تمام بازارهای اصلی وجود دارد زیرا خریداران انتظار دارند در ماه‌های آینده فشار بر قیمت‌ها وارد شود.

کرک اسپرد فرآورده‌های نفتی

رشد هفتگی	آخرین نرخ (دلار / بشکه)	فرآورده
(۲٪)	۸۶	میانگین قیمت نفت
(۱۷٪)	(۹)	نفتا
(۷٪)	۲۶.۱	بنزین
۳٪	۳۸	نفت سفید
(۱٪)	۳۹	گازوئیل
۲۳٪	(۱۶.۷)	وکیوم باتوم
۱۵۸٪	۲	نفت کوره

قیمت‌های جهانی محصولات پتروشیمی

محصول پتروشیمی	آخرین قیمت (دلار/تن)	بازده هفتگی
متانول آسیا - CFR چین	۲۶۶	۰٪
اوره - چین	۳۷۹	(۶٪)
بنزن - کره	۹۰۴	۰.۱٪
اتیلن - کره	۸۱۰	۴٪
پلی اتیلن سبک - خلیج فارس	۹۵۹	۲٪
پلی اتیلن سنگین - خلیج فارس	۹۷۱	۱٪

شاخص های کالایی و فلزات پایه

- عوامل موثر بر شاخص بالتیک، شاخص شناورهای Capesize، Panamax و Supramax می باشند. رشد مثبت شاخص حمل و نقل دریایی بورس بالتیک عمدتاً توسط بخش های کوچکتر هدایت می شود.
- این هفته عملکرد بازار فلزات پایه تحت تاثیر اخبار منفی متعدد از اقتصاد چین، عموماً منفی بوده است. وعده هایی که دولت چین برای حمایت از اقتصاد داده مبهم هستند و اثر فوری بر اقتصاد ندارند. روند رشد شاخص دلار نیز بر بازار فلزات پایه فشار وارد کرده است.

قیمت های جهانی فلزات پایه در بورس فلزات لندن

کالا	آخرین قیمت (دلار/تن)	بازده هفتگی
مس	۸,۲۳۹	(۱.۳٪)
آلومینیوم	۲,۱۴۶	(۲.۶٪)
روی	۲,۳۰۰	(۶.۲٪)
قلع	۲۵,۰۶۶	(۸.۰٪)
سرب	۲,۱۳۸	۰.۱٪
سنگ آهن ۶۲٪ (فوب چین)	۱۰۵.۶	۱.۰٪

شاخص های کالایی

شاخص	آخرین شاخص	بازده هفتگی
بالتیک خشک	۱,۲۵۳	۹.۸٪
کالاهای اساسی در جهان (CRB)	۳۰۷	(۱.۸٪)
بورس فلزات لندن (LME)	۳,۶۳۴	(۲.۲٪)
کالاهای اساسی گلدمن ساکس اس اند پی (S&P GSCI)	۳,۵۱۲	(۲.۶٪)

کالاهای کشاورزی

قیمت‌های جهانی کالاهای کشاورزی

کالا	واحد سنجش	آخرین قیمت	بازده هفتگی
گندم	دلار/بوشل	۵۸۹.۸	(۷.۶٪)
دانه سویا	دلار/بوشل	۱,۳۳۱.۰	۰.۹٪
کنجاله سویا	دلار/تن	۳۸۰.۹	(۳.۴٪)
روغن سویا	دلار/پوند	۶۳.۸	۵.۴٪
ذرت	دلار/بوشل	۴۸۶.۶	(۱.۹٪)
جو	دلار/بوشل	۴۵۶.۹	۵.۹٪
شکر	دلار/پوند	۲۴.۰	۰.۱٪
برنج	دلار/صدکیلو	۱۵.۵	(۳.۲٪)
گاو پرواری	دلار/پوند	۲۴۳.۸	(۱.۶٪)
گاو زنده	دلار/پوند	۱۷۸.۲	(۱.۳٪)
گوشت گاو	رئال برزیل / کیلو گرم	۱۶.۵	(۱.۹٪)
طیور	رئال برزیل / کیلو گرم	۶.۵	۱.۳٪
تخم مرغ	دلار/دوجین	۱.۰	(۱.۴٪)
شیر	دلار/CWT	۱۷.۳	۰.۸٪
ماهی سالمون	کرون نروژ / کیلو گرم	۸۹.۵	(۶.۵٪)

تاجران و تحلیلگران گفتند که سیل به محصولات ذرت و برنج در منطقه اصلی تولید غلات شمال چین آسیب رسانده است و پیش‌بینی می‌شود بارش باران بیشتر، تهدیدی برای افزایش فشار تورم جهانی مواد غذایی باشد.

وزارت کشاورزی عراق از صدور مجوز صادرات پنج محصول کشاورزی (از جمله گوجه فرنگی، سیب زمینی، خیار، هندوانه و علوفه) از این کشور و تمدید ممنوعیت واردات ۹ کالای دیگر این حوزه (محصولات گوجه، سیب زمینی، خیار، پیاز، کدو، بادمجان، هندوانه و طالبی و بامیه) خبر داد.

به دلیل آب و هوای بارانی در ایالات متحده و پیش‌بینی شرایط خوب رشد در ماه جاری میلادی و عرضه‌های فراوان از سوی تولیدکنندگان کلیدی، قیمت اکثر نهاده‌های کشاورزی افت نمودند.

افزایش حجم صادرات احتمالاً دلیل اصلی کاهش قیمت ماهی سالمون نروژ بوده است. تقاضا از سوی چین و ایالات متحده همچنان قوی است و نشانه‌هایی از شروع رشد دوباره بازار اروپا وجود دارد.

بازار رمز ارزها

فروش بیت کوین‌های شرکت اسپیس‌اکس، ورشکستگی یک غول املاک چینی و ترس از افزایش نرخ بهره از جمله دلایلی هستند که منجر به کاهش غیرمعمول قیمت رمز ارزها گردیده است.

تغییرات قیمت پنج رمز ارز اصلی تاثیرگذار از نظر سهم بازار

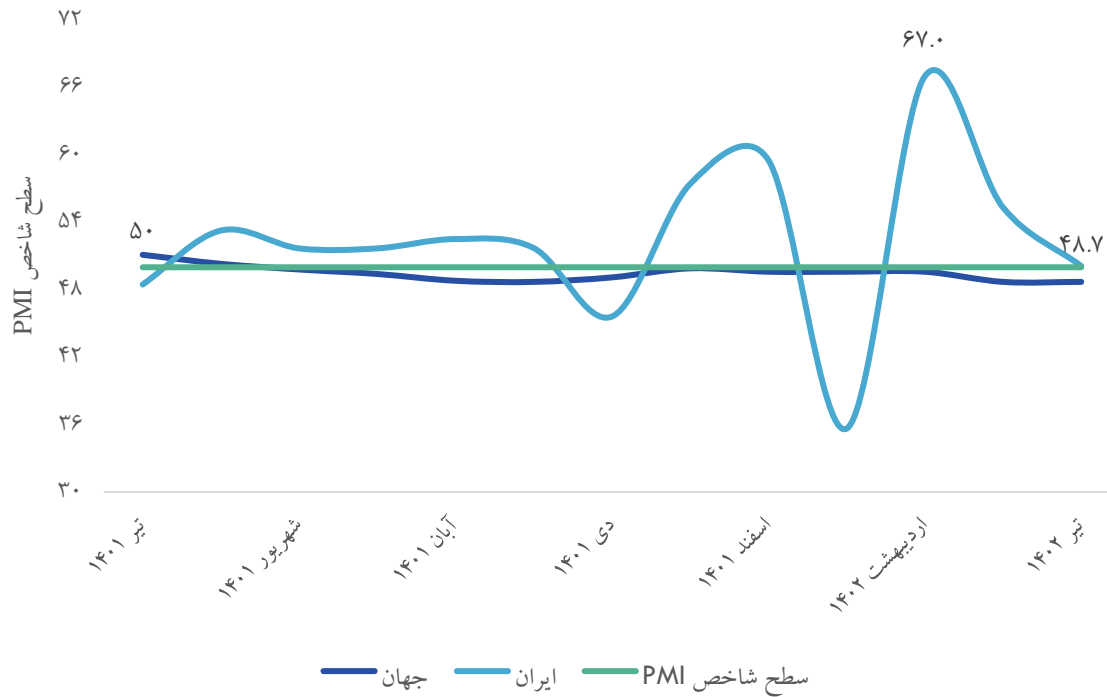
ارز	آخرین ارزش بازار (میلیارد دلار)	آخرین قیمت (دلار)	بازده هفتگی
بیت کوین (BTC)	۵۴۲.۵۱	۲۷,۸۷۵.۲	(۵.۳٪)
اتریوم (ETH)	۲۰۸.۲۵	۱,۷۳۶.۴	(۶.۳٪)
تتر (USDT)	۸۲.۹۳	۰.۹۹۹۳	۰.۰۱٪
بایننس کوین (BNB)	۳۴.۷۷	۲۲۶.۱۰	(۶.۳٪)
ریپل (XRP)	۳۰.۴۳	۰.۵۷۷	(۸.۸٪)

شاخص مدیران خرید صنعتی در جهان

□ شاخص مدیران خرید صنعتی جهان به ۴۸.۷ واحد در ماه ژوئیه ۲۰۲۳ (بدون تغییر نسبت به ماه قبل) رسید که پایین‌ترین میزان خود را از ژانویه به ثبت رساند.

□ این روند نشان می‌دهد که در آغاز سه ماهه سوم سال ۲۰۲۳، از شتاب رشد اقتصاد جهان کاسته شده است. در منطقه یورو، شاخص تولید PMI برای دومین ماه متوالی کاهش یافته است.

روند شاخص مدیران خرید صنعت ساخت جهان و ایران



اقتصاد ایران

مهم ترین اطلاعات اقتصادی ایران در هفته جاری



روند بازار سرمایه



سرمایه گذاران خارجی بورس ایران



تامین مالی بازار سرمایه



معاملات بورس کالا و انرژی



صندوق های سرمایه گذاری



مقایسه بازدهی بازار بورس با سایر بازارهای موازی



آخرین وضعیت دلار، طلا و سکه در بازار



نرخ بهره بدون ریسک



بازار بدهی



شاخص مدیران خرید (PMI) در ایران



نهاده ها و محصولات صنعت دام و طیور



محصولات فولادی



مهم ترین اخبار در حوزه دانش بنیان ها و استارتاپ ها



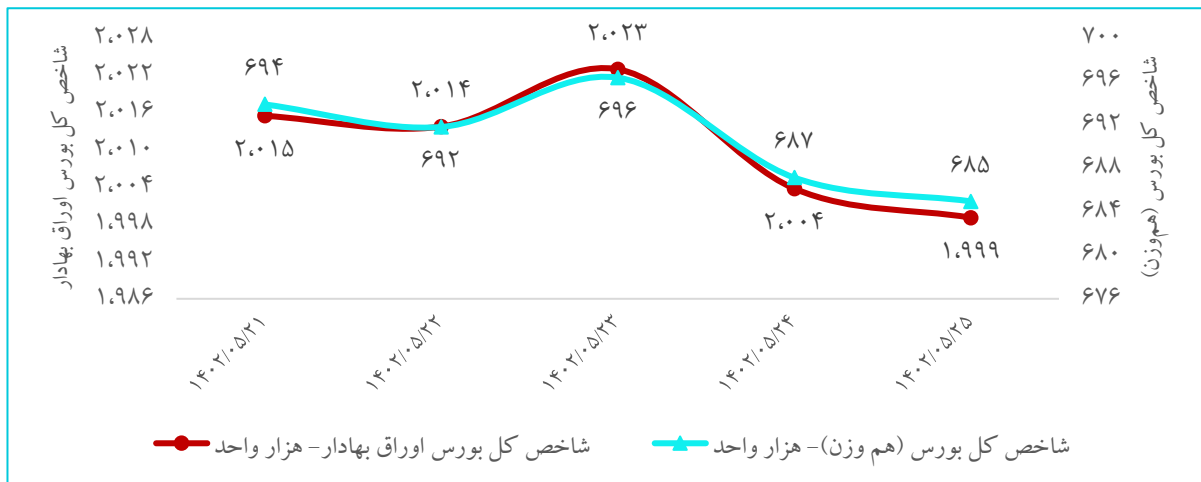
مهم‌ترین اطلاعات اقتصادی ایران در هفته جاری

- ❑ نرخ رشد ۱۲ ماهه نقدینگی در پایان تیرماه ۱۴۰۲ با ۹.۹ واحد درصد کاهش نسبت به دوره مشابه سال قبل به ۲۷.۵ درصد رسید.
- ❑ تولید صنایع بورسی در تیرماه سال جاری نسبت به مدت مشابه سال قبل ۹.۲ درصد افزایش یافت، اما این میزان رشد از بهمن‌ماه سال ۱۴۰۱ نزولی شده است. مثبت شدن رشد تولید صنعت فلزات اساسی در تیرماه (بعد از رشد منفی ۱۲ ماهه منتهی به تیرماه) و منفی شدن رشد تولید صنعت خودروسازی در این ماه (بعد از رشدهای مثبت قابل ملاحظه در دوره‌های اخیر) مهم‌ترین تحولات رشد صنایع در تیرماه بوده است.
- ❑ دولت ایرادات هیات تطبیق در خصوص نرخ خوراک را که عمدتاً اشکالات شکلی بوده برطرف کرده، اما طبق قانون زمان اجرای این نرخ‌ها (۷۰۰۰ تومان) از تاریخ ابلاغ مصوبه جدید (و نه از ابتدای سال) خواهد بود و عطف به ماسبق نمی‌شود.
- ❑ تمام منابع ارزی توقیف شده ایران در کره جنوبی آزاد شد که به صورت پرداخت بانکی برای خرید کالاهای غیرتحریمی استفاده می‌شود.
- ❑ هیئت تخصصی صنایع و بازرگانی دیوان عدالت اداری با استناد به نامه‌های مجلس شورای اسلامی و مجمع تشخیص مصلحت نظام، اخذ عوارض بالاتر از نیم درصد را خلاف قانون و باطل اعلام کرد و دستور به توقف اجرای این مصوبه داد.
- ❑ نمایندگان مجلس شورای اسلامی در مصوبه‌ای سازکاری برای بازپرداخت بدهی و ایفای تعهدات قطعی دولت به بانک‌ها تعیین کردند.
- ❑ امسال دولت برای ایجاد اشتغال ۲۰ همت اعتبار تصویب کرده و سهم بانک‌ها نیز مشخص شده است.

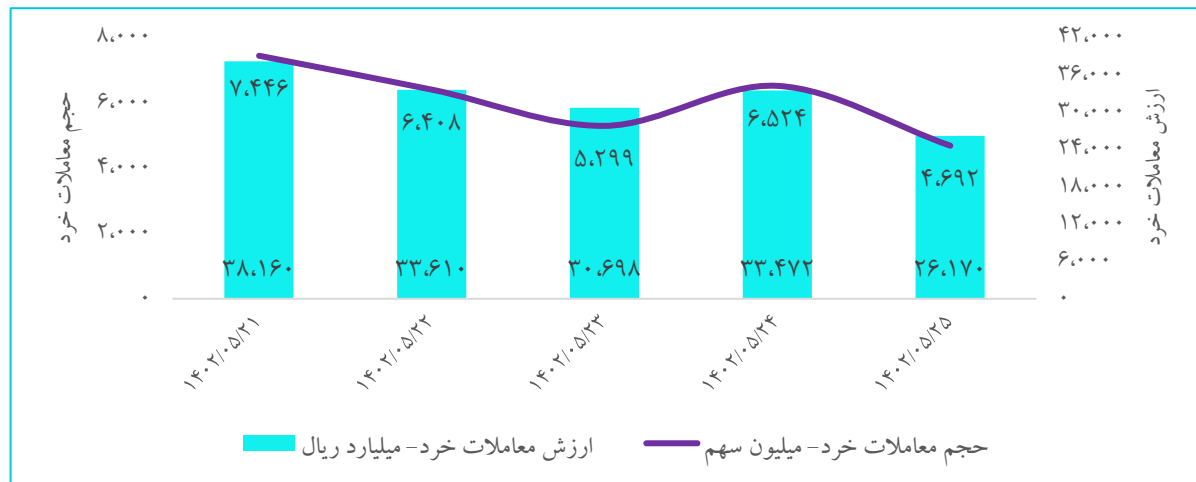
روند بازار سرمایه

□ در هفته جاری، شاخص کل بورس اوراق بهادار ۳.۱۲ درصد و شاخص کل هم وزن ۳.۹۶ درصد افت داشته‌اند. همچنین در این هفته میانگین ارزش روزانه معاملات خرد با افت ۸.۷ درصدی به ۳۲ هزار میلیارد ریال رسید. حذف ارز ۲۸۵۰۰ تومانی برای خودروسازان و شروع افت شدید شاخص در اوایل هفته آن هم بعد از سه ماه از بازار اصلاحی، تجربه تلخی برای سهامداران است. هرچند طول هفته متعادل و شاهد برگشت رو به بالای برخی گروه‌ها و نوسانات مثبت هم بودیم. بازار به راحتی رنج می‌خورد و حجم سفارشات خرید و فروش روی تابلوها پایین است منتهی تاثیر این رنج و نوسانات فعلاً ناپایدار است.

روند شاخص کل بورس اوراق بهادار و شاخص کل بورس (هم‌وزن)



روند ارزش و حجم معاملات خرد بازار سرمایه

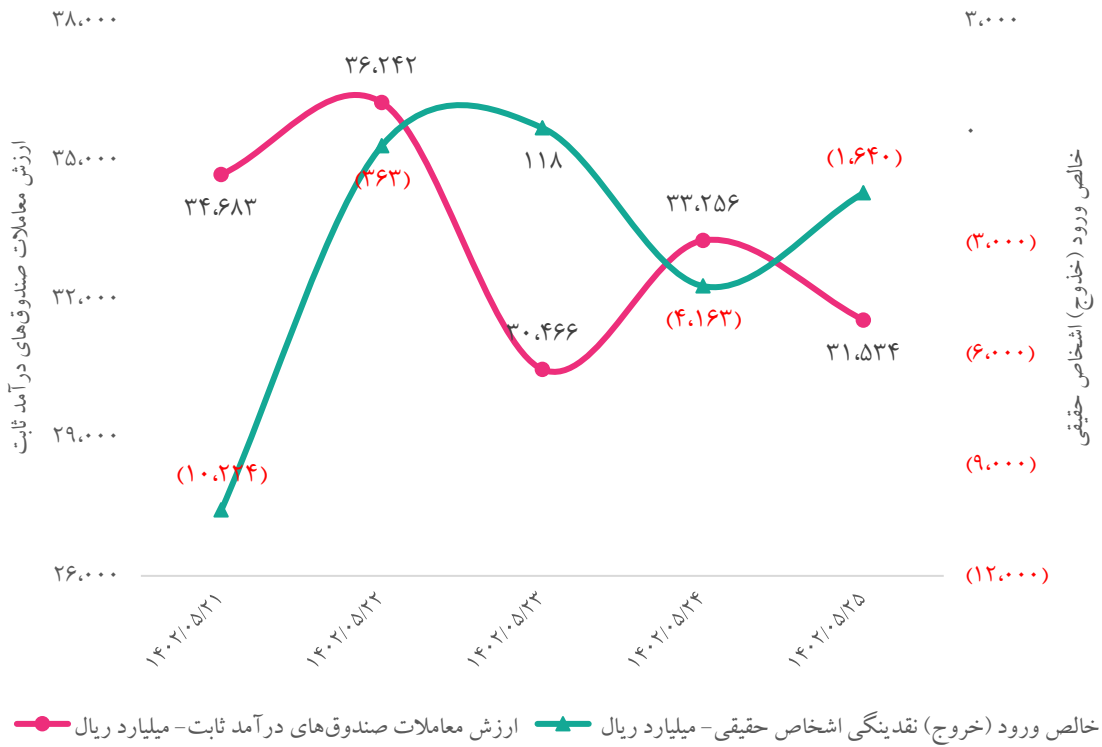


روند بازار سرمایه

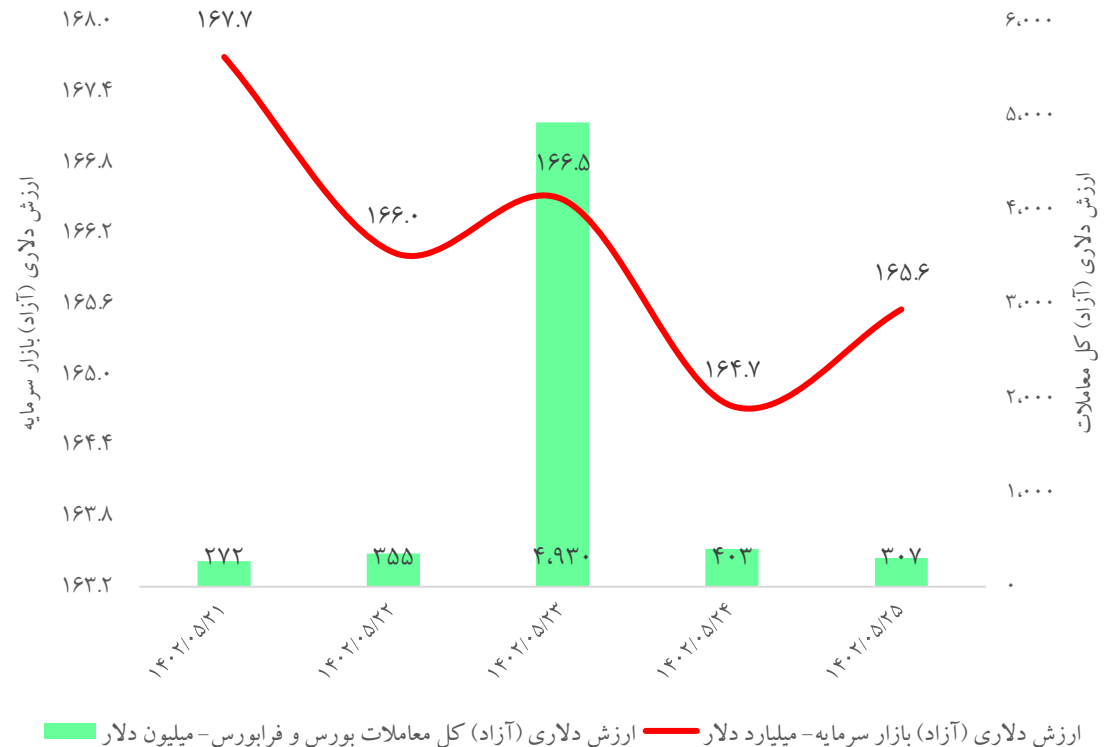
- از جمله اخبار و موارد حوالی بازار سرمایه این هفته، تصویب ضوابط و مقررات پیشنهادی بورس تهران مبنی بر راه‌اندازی بازار سرمایه گذاری حرفه‌ای توسط سازمان بورس، اعلام اسامی ۱۰ ناشر برتر بورسی، اعطای فرصت هیات پذیرش بورس به ایران خودرو و سایپا تا پایان تیرماه ۱۴۰۳ جهت ابقاء در تابلوی بورس برای خروج از ماده ۱۴۱ اصلاحیه قانون تجارت و واگذاری ۶۰ درصد از سهام بانک آینده به وزارت اقتصاد بودند.
- میانگین بازده هفتگی صنایع ۴.۷ درصد افت داشت، که بیش‌ترین بازدهی با مثبت ۱۰.۸ درصد مربوط به صنعت "چاپ و نشر" و کم‌ترین با منفی ۱۰.۲ درصد مربوط به صنعت "تجهیزات صنعتی" می‌باشند.
- میانگین P/E TTM کل بازار با ۰.۲۷ واحد افت در هفته جاری به ۸.۰۲ واحد رسید. متوسط نسبت قیمت به درآمد گذشته‌نگر صنایع ۱۲.۹ واحد که کم‌ترین آن در صنعت "تولید کود و ترکیبات نیتروژن" (۳.۹ واحد) و بیش‌ترین (۳۶.۳ واحد) در صنعت "هتل و رستوران" است.
- در این هفته میانگین روزانه خروج پول حقیقی ۳۲۵۴ میلیارد ریال (هفته مشابه قبل خروج پول حقیقی ۱۶۱۹ میلیارد ریال) و همچنین مجموع آن ۱۶،۲۷۲ میلیارد ریال بوده‌اند. مجموع ارزش معاملات اوراق بهادار با درآمد ثابت با ۰.۱ درصد افت به ۲۴۴.۴ همت رسید.

روند بازار سرمایه

خالص ورود (خروج) نقدینگی و ارزش صندوق‌های درآمد ثابت



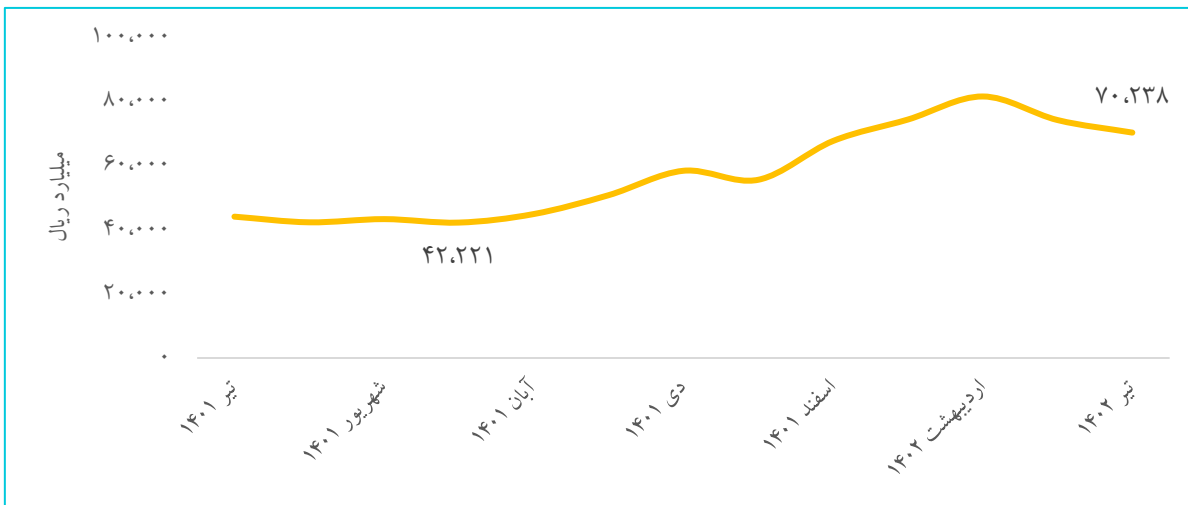
روند ارزش دلاری کل معاملات سهام و ارزش دلاری بازار سرمایه



سرمایه‌گذاران خارجی بورس ایران

تعداد سرمایه‌گذاران خارجی بورس و فرابورس از ۴۴۸۳ سرمایه‌گذار در خردادماه ۱۴۰۲ به ۴۵۱۱ سرمایه‌گذار در پایان تیرماه ۱۴۰۲ رسیده است. در یک ماه گذشته مجموعاً ۲۸ سرمایه‌گذار به بازار سرمایه ایران اضافه شده که ۷ نفر از آنان افراد حقیقی بوده‌اند. ارزش سبد سرمایه‌گذاران خارجی نیز در این مدت از ۷.۴ همت به ۷ همت رسیده است. همچنین ارزش سبد سرمایه‌گذاران خارجی در یک‌سال گذشته از ۴.۴ همت در تیرماه ۱۴۰۱ به بیش از ۷ همت در تیرماه ۱۴۰۲ رسیده است.

روند یکساله مجموع ارزش سبد سرمایه‌گذاری خارجی



تعداد سرمایه‌گذار خارجی در بورس تهران و فرابورس ایران

درصد رشد	تعداد سرمایه‌گذار		نوع سرمایه‌گذار
	تیرماه ۱۴۰۲	خردادماه ۱۴۰۲	
۰.۲٪	۳,۱۳۲	۳,۱۲۵	حقیقی
۱.۵٪	۱,۳۷۹	۱,۳۵۸	حقوقی
۰.۶٪	۴,۵۱۱	۴,۴۸۳	مجموع
درصد رشد	ارزش سبد (میلیارد ریال)		نوع سرمایه‌گذار
	تیرماه ۱۴۰۲	خردادماه ۱۴۰۲	
(۰.۹٪)	۵,۰۵۱	۵,۰۹۵	حقیقی
(۵.۶٪)	۶۵,۱۸۷	۶۹,۰۶۱	حقوقی
(۵.۳٪)	۷۰,۲۳۸	۷۴,۱۵۶	مجموع

تامین مالی بازار سرمایه

□ تامین مالی از طریق بازار سرمایه در تیرماه ۱۴۰۲ با حدود ۵۶۷

درصد رشد نسبت به دوره مشابه قبل به ۱۱۲.۲ همت رسید.

□ عوامل اصلی تشکیل دهنده تامین مالی طی تیرماه ۱۴۰۲، افزایش

سرمایه با سهم بیش از ۶۳ درصد و انتشار اوراق با سهم حدود ۳۵ درصد است.

□ اوراق بدهی منتشر شده در تیرماه سال جاری در قالب اسناد خزانه

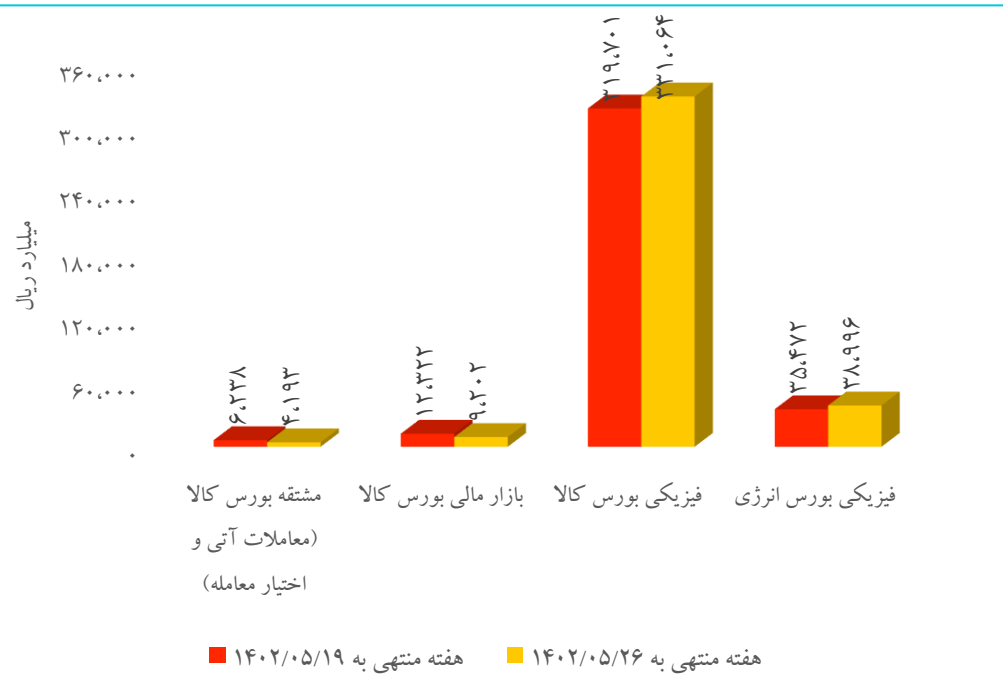
اسلامی ۵۰ هزار میلیارد ریال (اوراق دولتی) و اوراق اجاره ۴ هزار میلیارد ریال (اوراق غیردولتی) می‌باشد.

ترکیب اوراق بدهی منتشر شده



معاملات بورس کالا و انرژی

مقایسه هفتگی مجموع ارزش معاملات فیزیکی، مشتقه و بازار مالی در بورس کالای ایران و معاملات فیزیکی بورس انرژی ایران



□ سال گذشته ۱۱۸ میلیون تن کالا به ارزش هزار همت در بورس کالا معامله شد که این میزان معادل ۹ درصد از تولید ناخالص داخلی است. سالانه به میزان ۱۷ درصد نقدینگی کشور در بورس کالا در حال گردش بوده و حجم معاملات در بورس کالا معادل ۷۵ درصد حجم تجارت خارجی غیرنفتی کشور است.

□ رئیس کمیسیون صنایع و معادن مجلس: آئین‌نامه واردات خودروهای کارکرده در وزارت صمت به تصویب رسیده و برای بررسی و تصویب به هیات دولت ارسال شده است.

□ صنعت خودرو در تیرماه سال ۱۴۰۲ نسبت به متوسط تولید ماهانه فصل بهار ۱۹.۳ درصد افزایش داشته است. تولید صنعت خودرو در تیرماه ۱۴۰۲ نسبت به مدت مشابه سال گذشته ۲۶.۶ درصد افزایش را تجربه کرده است.

معاملات بورس کالا و انرژی

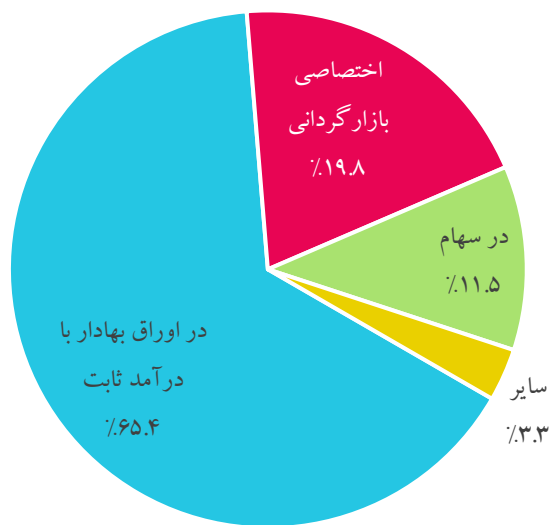
معاملات انواع کالاهای منتخب در بورس‌های کالا و انرژی

کالا	میانگین قیمت پایانی هفته جاری (ریال / کیلوگرم)	بازده هفتگی	نرخ داخلی (دلار نیما)	نرخ جهانی (دلار / تن)	مجموع ارزش معامله (میلیارد ریال)	مجموع حجم عرضه (تن)	مجموع تقاضا (تن)	مجموع حجم قرارداد (تن)
اوره گرانول	۱۰۵,۷۴۷	۷.۳٪	۲۸۱	۳۷۹	۱۴۸	۳,۴۰۰	۱,۸۵۰	۱,۴۰۰
پلی اتیلن سبک خطی	۲۸۱,۲۲۵	(۲.۱٪)	۷۴۸	۹۵۹	۲,۴۵۳	۸,۷۲۲	۱۱,۵۸۲	۸,۷۲۲
پلی پروپیلن	۳۸۳,۹۸۵	(۷.۰٪)	۱,۰۲۲	۸۴۱	۶,۱۴۸	۱۶,۰۱۰	۲۸,۴۸۶	۱۶,۰۱۰
پی وی سی	۳۲۸,۸۸۵	۰.۱٪	۸۷۵	۸۷۵	۳,۸۴۴	۱۱,۷۷۷	۲۰,۳۸۶	۱۱,۶۸۷
پت	۳۸۴,۹۱۹	(۷.۶٪)	۱,۰۲۴	۹۳۰	۵,۲۰۸	۱۳,۵۳۰	۱۶,۸۰۸	۱۳,۵۳۰
شمش بلوم و بیلت	۲۰۲,۱۲۲	۱.۷٪	۵۳۸	۴۶۰	۲۰,۶۸۷	۱۷۵,۷۱۰	۲۵۸,۷۸۵	۱۰۲,۳۵۰
ورق گرم	۲۷۲,۶۷۹	۸.۹۲٪	۷۲۶	۵۷۵	۸۰,۹۵۰	۳۱۷,۰۲۰	۳۲۵,۱۴۰	۲۹۶,۸۷۰
میلگرد	۲۲۵,۴۹۷	۲.۶٪	۶۰۰	۵۷۸	۵,۲۴۸	۲۲۴,۳۲۱	۵۰,۳۳۲	۲۳,۲۷۲
سنگ آهن	۷,۳۹۰	۱۵۷.۵٪	۱۹.۷	۱۰۵.۶	۱۸۵	۲۵۰,۰۰۰	۲۵,۰۰۰	۲۵,۰۰۰
مس کاتدی	۳,۴۶۲,۳۱۵	(۳.۹٪)	۹,۲۱۵	۸,۲۳۹	۱۳,۸۴۹	۴,۰۸۰	۵,۵۸۰	۴,۰۰۰
سیمان تیپ ۲ فله	۸,۸۴۰	۳.۱۹٪	۲۴	-	۴,۱۷۳	۴۹۹,۷۳۲	۶۳۹,۰۸۶	۴۷۲,۱۰۶
متانول	۶۱,۶۹۸	۰.۵٪	۱۶۴	۲۶۶	۴۰۹	۹,۲۱۲	۱۰,۷۱۱	۶,۵۹۲

صندوق‌های سرمایه‌گذاری

□ سایر صندوق‌ها، صندوق‌های در اوراق بهادار مبتنی بر سپرده کالایی، مختلط، خصوصی، پروژه‌ای، صندوق در صندوق، جسورانه و املاک و مستغلات را شامل می‌شوند. همچنین جمع کل ارزش خالص دارایی صندوق‌ها با ۱.۳ درصد افت نسبت به هفته قبل به ۸۱۲.۹ همت رسید.

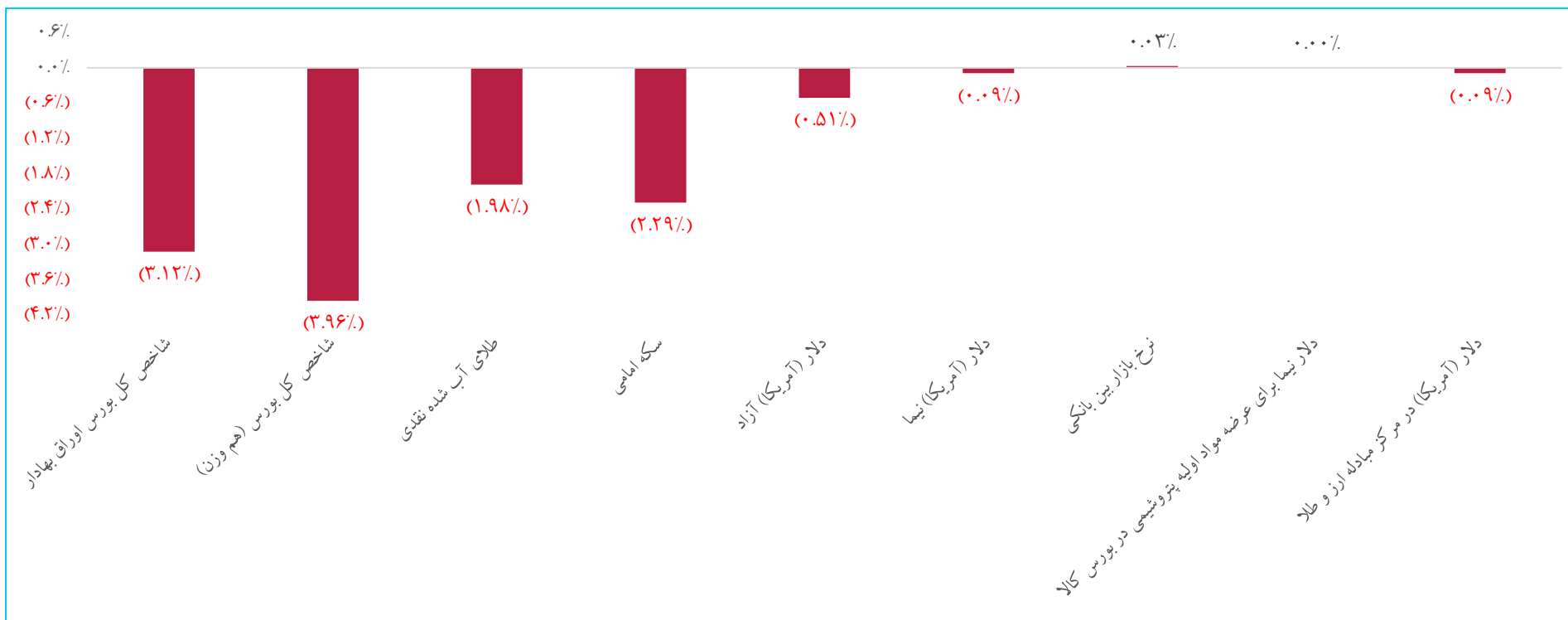
آخرین ترکیب صندوق‌های سرمایه‌گذاری براساس خالص ارزش دارایی‌ها



آخرین اطلاعات تجمیعی انواع صندوق‌های سرمایه‌گذاری

نوع صندوق	مجموع ارزش خالص دارایی‌ها (میلیارد ریال)	میانگین وجه نقد	میانگین اوراق سهامی	میانگین سپرده بانکی	میانگین اوراق مشارکت	میانگین بازده هفتگی
در اوراق بهادار با درآمد ثابت	۵,۳۱۳,۲۰۴	۰.۳٪	۸.۴٪	۳۵.۴٪	۵۳.۳٪	۰.۳٪
اختصاصی بازارگردانی	۱,۶۱۳,۰۳۷	۱.۹٪	۷۳.۶٪	۳.۵٪	۲.۷٪	(۳.۲٪)
در سهام	۹۳۶,۰۷۲	(۰.۶٪)	۸۹.۵٪	۴.۲٪	۱.۶٪	(۳.۵٪)
در اوراق بهادار مبتنی بر سپرده کالایی	۱۶۶,۰۶۰	۰.۳٪	۲۱.۳٪	۴.۲٪	۲.۶٪	(۱.۷٪)
مختلط	۵۹,۷۵۱	۰.۱٪	۵۳.۳٪	۱۸.۴٪	۲۴.۶٪	(۱.۵٪)
خصوصی	۱۶,۱۵۵	۰.۰٪	۷.۹٪	۱۰.۱٪	۸.۱٪	(۰.۵٪)
پروژه‌ای	۱۰,۱۹۸	۰.۰٪	۰.۰٪	۰.۱٪	۰.۰٪	۰.۰٪
صندوق در صندوق	۸,۴۲۷	۰.۰٪	۰.۰٪	۱.۵٪	۰.۰٪	(۱.۶٪)
جسورانه	۳,۹۱۳	۰.۱٪	۰.۸٪	۲۲.۹٪	۱۲.۹٪	۴.۹٪
املاک و مستغلات	۱,۶۸۸	۰.۲٪	۱۱.۱٪	۰.۰٪	۰.۰٪	۰.۰٪

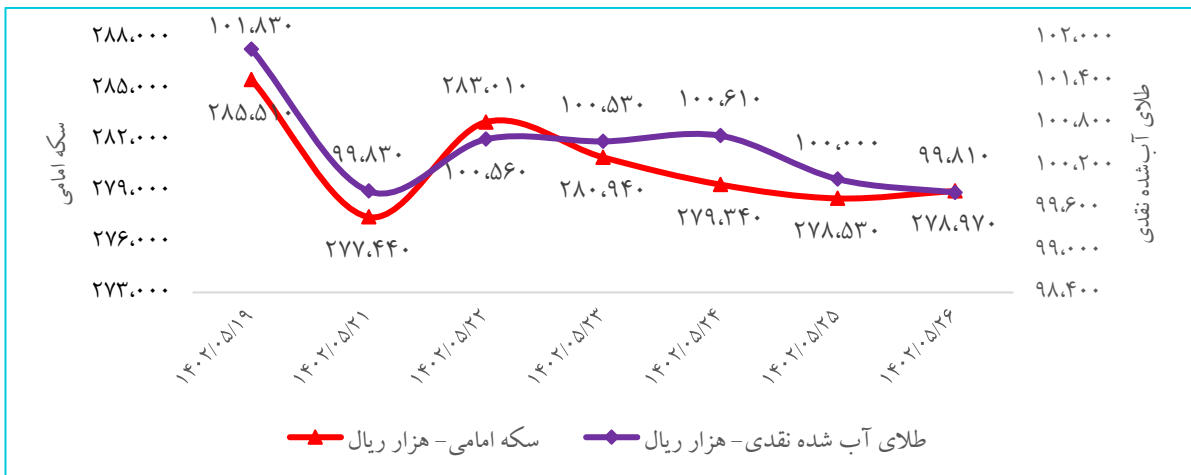
مقایسه بازدهی بازار بورس با سایر بازارهای موازی



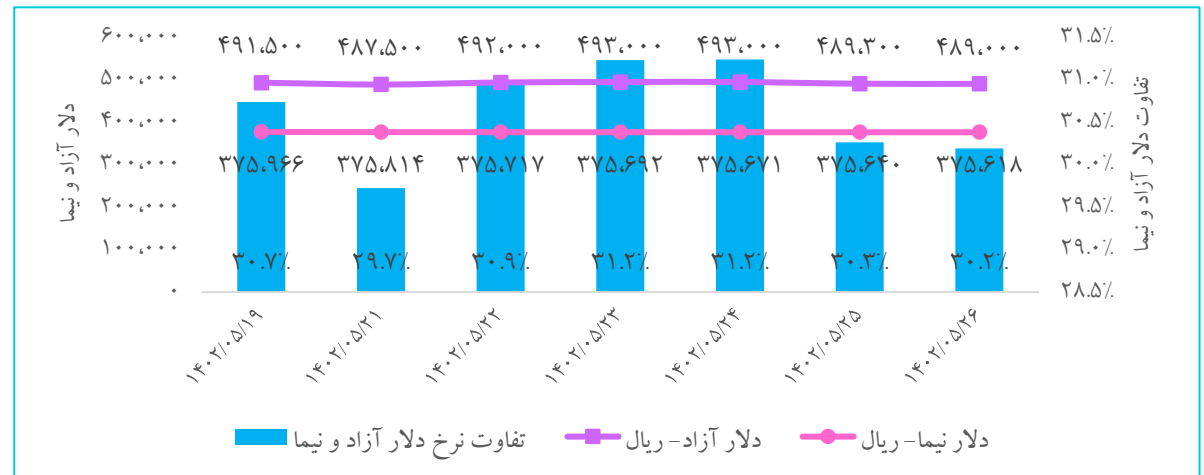
آخرین وضعیت دلار، طلا و سکه در بازار

□ در هفته جاری، نرخ‌های سکه امامی با ۲.۳ درصد افت به ۲۷۸،۹۷۰ هزار ریال و طلای آب شده نقدی با ۲ درصد افت به ۹۹،۸۱۰ هزار ریال بودند و همچنین نرخ ارز آزاد با افت بازدهی ۰.۵ درصدی به ۴۸۹ هزار ریال رسیده که ۳۰.۲ درصد بالاتر از دلار نیما بود. با توجه به کاهش بهای انس جهانی طلا، ثبات نرخ ارز و کاهش داد و ستدها، بهای انواع طلا و سکه در بازار داخل کاهشی است.

روند قیمتی طلا و سکه امامی

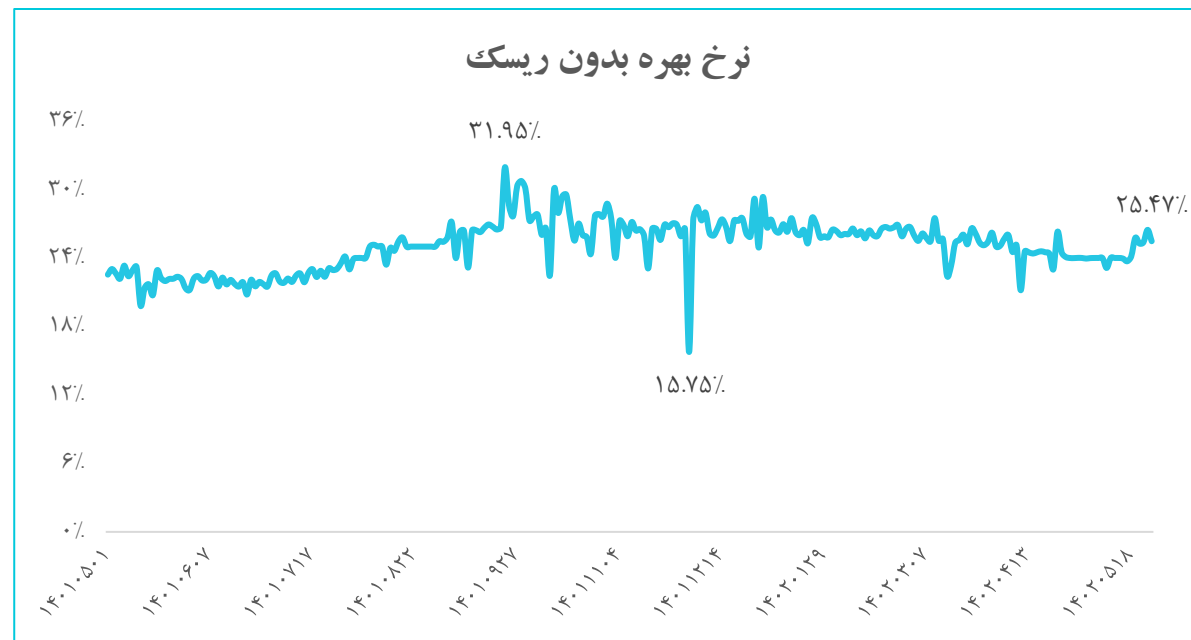
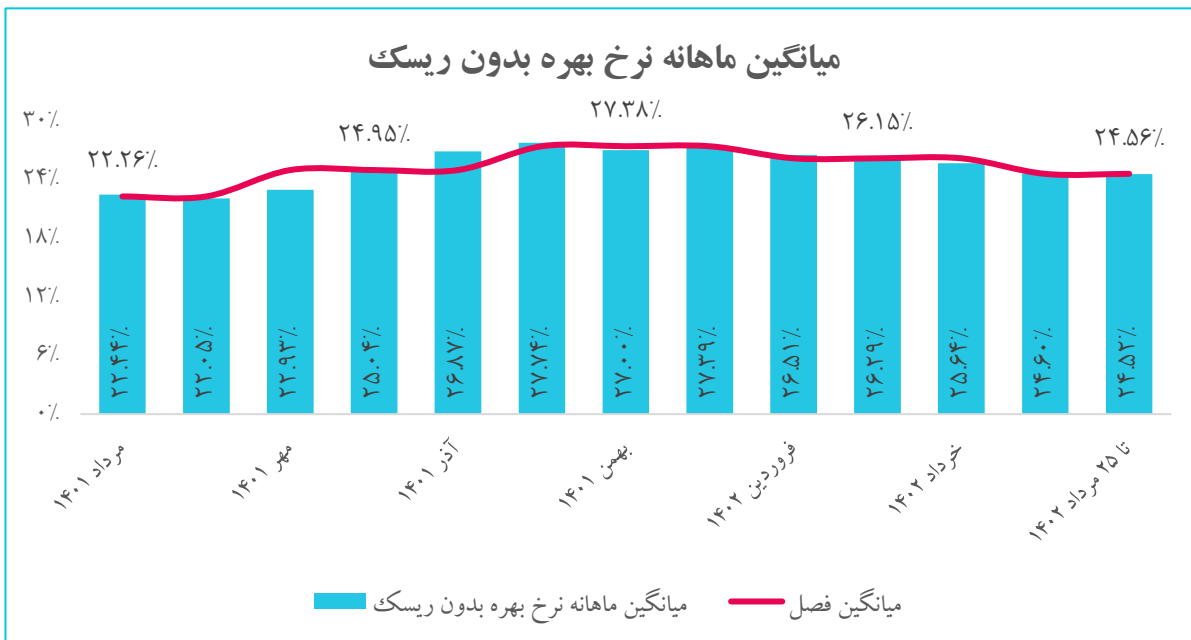


نرخ‌های دلار آزاد، سامانه نیما و تفاوت آن‌ها



نرخ بهره بدون ریسک

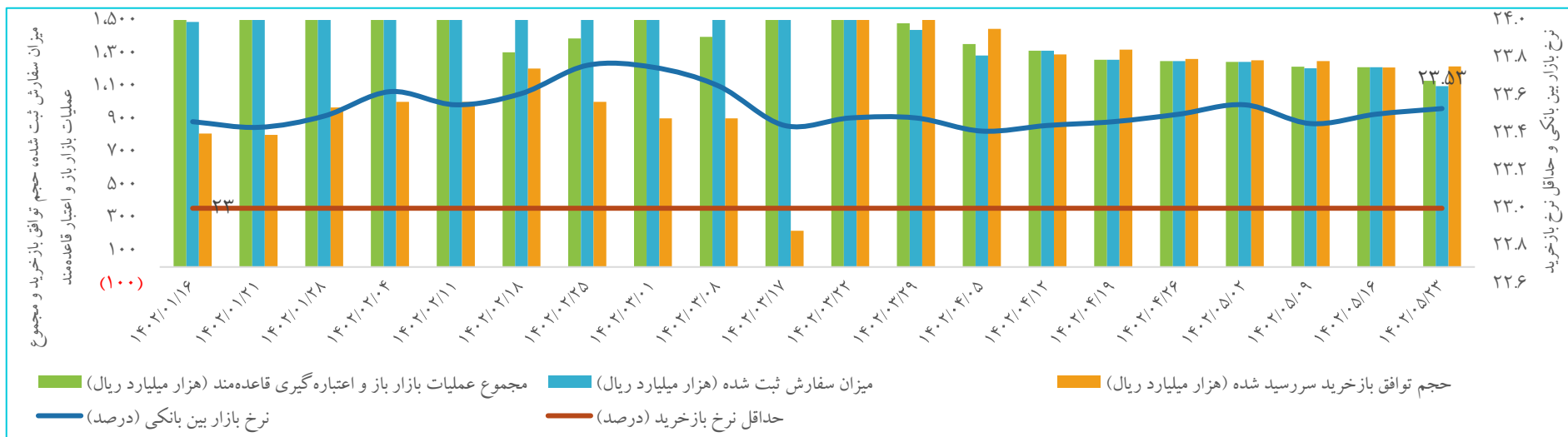
□ نرخ بهره بدون ریسک در تاریخ بیست و پنجم مردادماه ۱۴۰۲ به نرخ ۲۵.۴۷ درصد برگشت، میانگین نرخ بهره بدون ریسک از ابتدای مردادماه سال جاری تاکنون (مورخ ۱۴۰۲/۰۵/۲۵) ۲۴.۵۲ درصد ثبت شد و افت ۰.۰۸ درصدی نسبت به تیرماه را تجربه کرد.



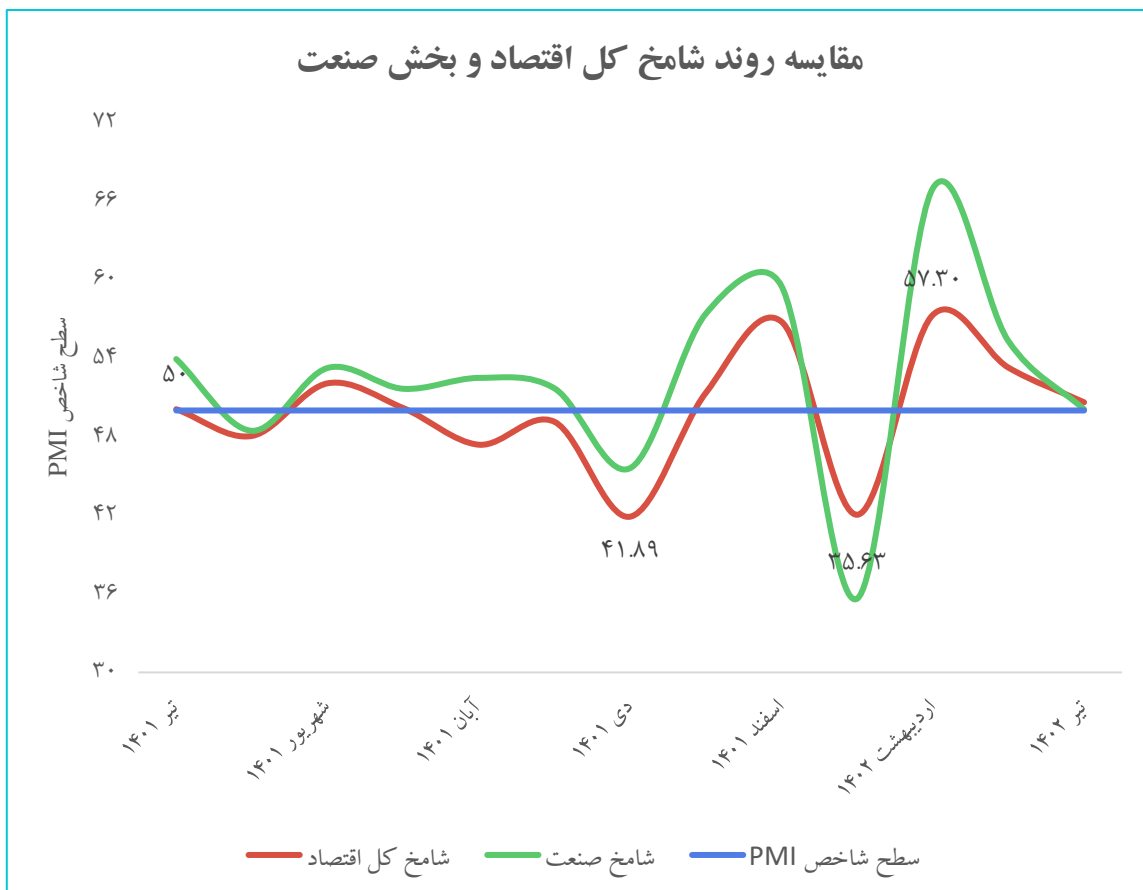
بازار بدهی

- در آخرین جلسه از عملیات بازار باز (۲۵ مردادماه ۱۴۰۲)، نرخ بازار بین بانکی با ۰.۳ واحد درصد رشد به ۲۳.۵۳ درصد رسید. در هفته چهارم مردادماه سال جاری، ارزش سفارش‌های پذیرفته شده در قالب توافق با خرید با حداقل نرخ توافق با خرید ۲۳ درصد به ۱۰۹.۹ همت (هفته قبل ۱۲۱.۴ همت) و ارزش سفارش‌های با خرید سررسید شده با رشد ۰.۵ درصدی به ۱۲۱.۹ همت رسیده‌اند.
- در سومین حراج مورخ ۱۴۰۲/۰۵/۲۴، اوراق مالی اسلامی دولتی به ارزش ۸.۷۱ هزار میلیارد ریال به فروش رسید که مجموع اوراق اسلامی به فروش رفته در سال جاری ۱۹۲.۴۸ هزار میلیارد ریال است. طبق تبصره (۵) قانون بودجه سال ۱۴۰۲ مبلغ قابل انتشار ۱۸۷ همت می‌باشد.

سیاست پولی بانک مرکزی و نرخ‌ها



شاخص مدیران خرید (PMI) در ایران



□ شاخص مدیران خرید (تعدیل فصلی نشده) کل اقتصاد در تیرماه ۱۴۰۲ به عدد ۵۰.۶۳ رسیده که نسبت به ماه گذشته (۵۳.۲۸) کاهش یافته و به کمترین مقدار شش ماه خود از بهمن‌ماه ۱۴۰۱ (به غیر از فروردین‌ماه) رسیده است. این رقم در مقایسه با روند شش ماهه اخیر، نشان می‌دهد که شتاب رشد فعالیت‌های اقتصادی در ماه تیر کاهش یافته است. همچنین میزان خوش‌بینی شرکت‌ها نسبت به چشم‌انداز فعالیت‌ها برای ماه آینده به کمترین میزان از ابتدای سال ۱۴۰۲ رسیده است.

□ شاخص مدیران خرید صنعت (تعدیل فصلی نشده) در تیرماه ۱۴۰۲ به عدد ۵۰.۰۹ رسیده و کمترین میزان شش ماهه اخیر را از دی‌ماه (به غیر از فروردین‌ماه) ثبت کرده است. در تیرماه هر ۵ مؤلفه اصلی به غیر از میزان استخدام و به کارگیری نیروی انسانی و سرعت انجام و تحویل سفارش، کمتر از ۵۰ گزارش شده‌اند. کمتر شدن شیب افزایش شاخص صنعت به دلیل کاهش رشد میزان سفارشات است.

□ بدتر شدن عملکرد ناشی از کاهش شدید در سفارشات جدید بخش صنعت، کمبود نقدینگی و مشکل تأمین مالی، قطعی‌های برق شرکت‌ها، تصمیمات بانک مرکزی و تغییر مداوم قوانین و مقررات باعث رکود و عدم امکان برنامه‌ریزی برای فعالان اقتصادی شده است. به طوری که شاخص قیمت فروش در تیرماه کندترین رشد را طی ۱۱ ماه گذشته از شهریورماه را به ثبت رسانده است.

نهادها و محصولات صنعت دام و طیور

□ وزارت صمت در نامه‌ای اعلام کرد واردات انواع گوشت قرمز و چای به گروه کالایی ۲۲ (ارز از محل تالار دوم) منتقل شده است و بر این اساس ارز نیمایی برای واردات این دو محصول حذف شده است.

□ طی ماه‌های اخیر صنعت طیور کشور با کمبود نهاده کنجاله سویا روبرو بوده است. نبود آن از یک سو بازار سیاه راه انداخته و از سوی دیگر روی فرایند تولید تاثیرات جدی گذاشته است و موجب پایین آمدن میانگین وزن تخم مرغ شده است.

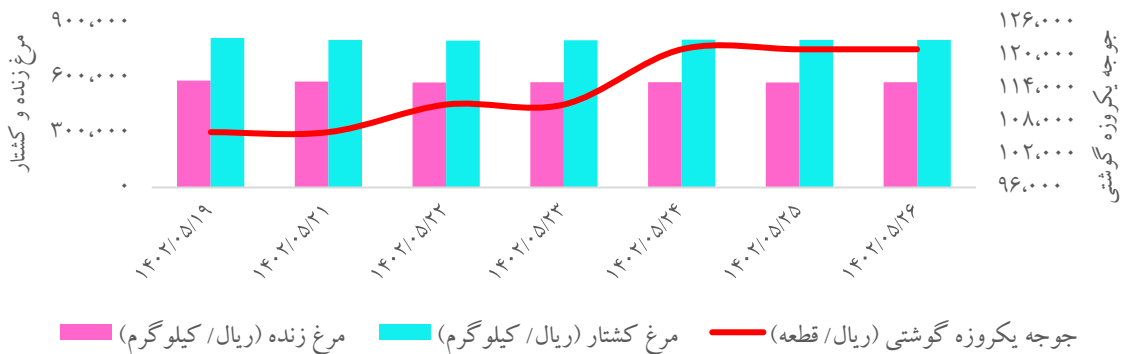
□ آمارهای فائو نشان می‌دهد طی سال‌های ۲۰۲۱ تا ۲۰۲۲ معادل ۶.۱ درصد از جمعیت ایران با مشکل سوء تغذیه مواجه بوده‌اند. این درحالی است که در سال‌های ۲۰۱۸ تا ۲۰۲۰ بالغ بر ۷ درصد جمعیت ایران مشکل سوء تغذیه داشته‌اند. کاهش قابل توجه سوء تغذیه در ایران طی سال‌های ۲۰۲۱ تا ۲۰۲۲ و بهبود ۱۲ پله‌ای رتبه آن در رده‌بندی جهانی بوده است. کاهش سوء تغذیه درحالی طی دو سال گذشته حاصل شده است که سیاست حذف دلار ۴۲۰۰ تومانی برای کالاهای اساسی در این دوره به اجرا گذاشته شد و در عوض، یارانه نقدی افزایش یافت.

قیمت‌های داخلی برخی از نهاده‌ها و محصولات صنعت دام و طیور

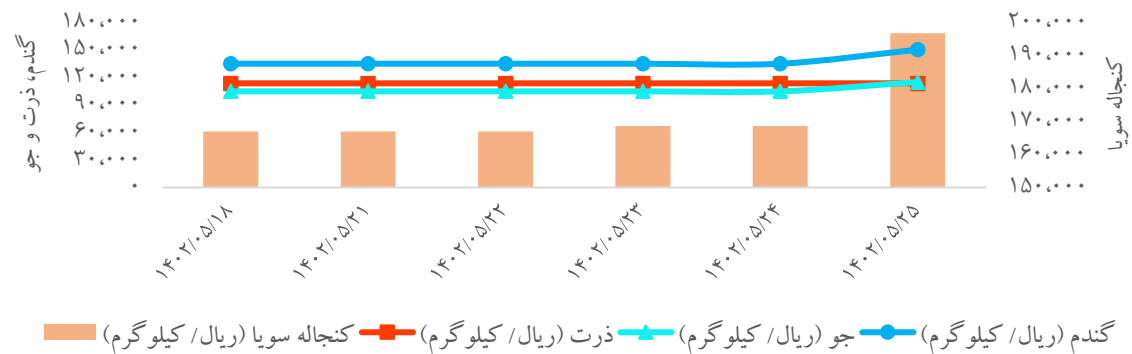
کالا	واحد سنجش	آخرین قیمت	بازده هفتگی
گندم	ریال / کیلو گرم	۱۴۹,۷۵۰	۱۱.۳٪
کنجاله سویا	ریال / کیلو گرم	۱۹۶,۵۵۰	۱۷.۸٪
ذرت	ریال / کیلو گرم	۱۱۳,۰۵۰	۰.۰٪
جو	ریال / کیلو گرم	۱۱۴,۵۰۰	۹.۶٪
جوجه یکروزه گوشتی	ریال / قطعه	۱۲۱,۰۰۰	۱۴.۲٪
مرغ زنده	ریال / کیلو گرم	۵۷۱,۴۵۵	(۱.۶٪)
مرغ کشتار	ریال / کیلو گرم	۸۰۱,۷۴۵	(۱.۲٪)
جوجه یکروزه تخمگذار	ریال / قطعه	۲۰۰,۰۰۰	(۲.۴٪)
تخم مرغ	ریال / کیلو گرم	۴۵۵,۳۵۷	۹.۵٪
دام کشتار	ریال / کیلو گرم	۳,۸۱۹,۲۳۱	(۰.۷٪)
دام زنده	ریال / کیلو گرم	۱,۸۷۹,۶۸۸	(۰.۱٪)

نهادها و محصولات صنعت دام و طیور

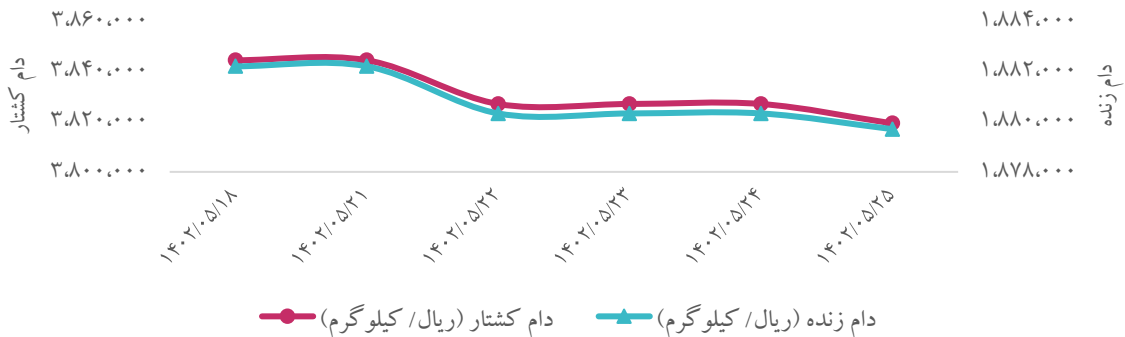
روند هفتگی قیمت جوجه یکروزه گوشتی، مرغ زنده و کشتار



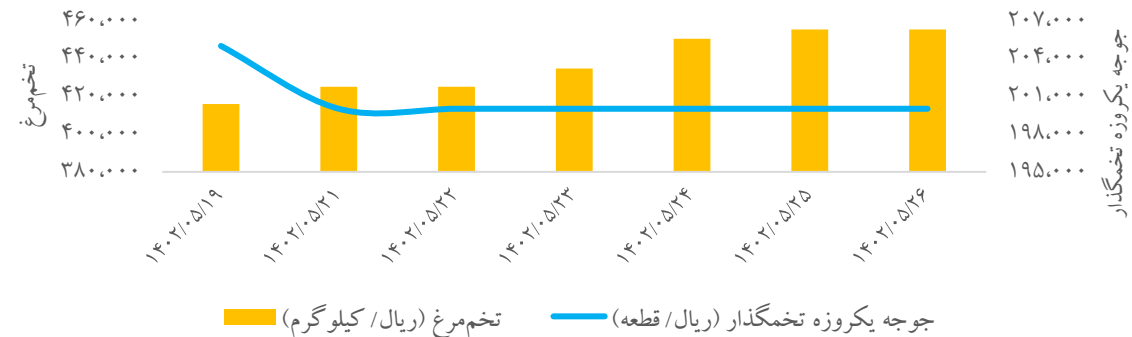
روند هفتگی قیمت انواع نهاده‌های کشاورزی



روند هفتگی قیمت دام زنده و کشتار



روند هفتگی قیمت جوجه یکروزه تخمگذار و تخم مرغ



آهن اسفنجی، فولاد میانی و کل محصولات فولادی

- بر مبنای لایحه‌ای که به امضای رئیس جمهور نیز رسیده است، کسانی که ارز حاصل از صادرات خود را بازنگردانند، با تنبیهاتی همچون محدودیت در ارائه خدمات بانکی، عدم صدور گواهی ثبت آماری و عملیات حساب بانکی، تعلیق یا عدم تمدید کارت بازرگانی، عدم صدور یا تمدید ثبت سفارش واردات، عدم استرداد حقوق و عوارض گمرکی، محدودیت در مسیر سبز گمرکی، محدودیت در صدور ضمانت‌نامه گمرکی، عدم صدور بیمه‌نامه‌های صادراتی و ضمانت‌نامه توسط صندوق ضمانت صادرات، اعمال محدودیت در ارائه خدمات بندری و تسهیلات مرتبط و عدم ارائه خدمات و نقل و انتقالات ارزی توسط صرافی‌ها رو به‌رو خواهند بود.
- تولید چدن، فولاد میانی و محصولات نهایی فولادی چین در هفت ماهه امسال نسبت به مدت مشابه سال گذشته به ترتیب ۳.۵، ۲.۵ و ۵.۴ درصد رشد داشته است.
- ایران پنجمین صادرکننده بزرگ بیلت و بلوم به ترکیه در نیم‌سال نخست سال جاری میلادی بوده که حجم صادرات آن با رشد حدود ۷۸ درصدی نسبت به نیم‌سال نخست سال ۲۰۲۲ معادل ۷۲،۵۹۶ تن است.
- در شش ماه نخست سال جاری میلادی ۲۳۹.۷ هزار تن مفتول فولادی از ترکیه صادر شده، این حجم از صادرات نسبت به مدت مشابه سال گذشته ۵۹.۵ درصد کاهش داشته است. همچنین ارزش حاصل از صادرات مفتول فولادی ترکیه در نیم‌سال نخست سال جاری میلادی ۲۶۸.۷ میلیون دلار بوده است، این رقم نیز نسبت به نیمه اول سال گذشته میلادی ۶۶.۸ درصد کاهش داشته است.

مقدار کل تولید و مصرف ظاهری آهن اسفنجی، فولاد میانی و کل محصولات فولادی در چهار ماهه نخست سال ۱۴۰۲ و مقایسه آن با مدت مشابه سال قبل

آهن اسفنجی	فولاد میانی	کل محصولات فولادی	مصرف	
			مقدار (هزار تن)	تغییرات
۱۲،۹۵۹	۱۱،۴۵۹	۷،۸۲۲	مقدار (هزار تن)	کل تولید
۵.۶٪	۸.۲٪	۵٪	تغییرات	
۱۲،۳۷۹	۸،۶۹۹	۷،۱۵۶	مقدار (هزار تن)	مصرف ظاهری
۲.۲٪	۳.۹٪	۵.۳٪	تغییرات	

مهم‌ترین اخبار در حوزه دانش‌بنیان‌ها و استارت‌آپ‌ها

- میزان پرداخت تسهیلات به شرکت‌های دانش‌بنیان طی ۴ ماهه سال جاری به ۵۶ همت رسید که بیانگر رشد ۱۰۵ درصدی نسبت به مدت مشابه قبل است.
- معاون توسعه صندوق نوآوری هدف‌گذاری برای ایجاد ۵۰۰ هزار فرصت شغلی جدید دانش‌بنیان و صادرات ۶۱۰۰ میلیون دلاری دانش‌بنیان‌ها را از راهبردهای صندوق در برنامه هفتم توسعه عنوان کرد.
- معاون تسهیلات و تجاری‌سازی صندوق نوآوری و شکوفایی از آغاز فرایند ثبت، شناسایی و ارزیابی درخواست شرکت‌های دانش‌بنیان، فناوری و خلاق متقاضی دریافت تسهیلات قرض‌الحسنه اشتغال از محل منابع جزء ۴ بند «ب» تبصره ۱۸ قانون بودجه سال ۱۴۰۲ کل کشور با اولویت شرکت‌های مناطق محروم و مرزی خبر داد.
- وزیر ارتباطات اعلام کرد در برخی مواقع علت قطعی‌ها یا کندی اینترنت موبایل، برداشته شدن دکل‌های BTS است. جمع‌آوری که به گفته زارع‌پور، طبق خواسته مردم صورت گرفته است.
- کارگروه اقتصاد دیجیتال ذیل شورای رقابت تشکیل شد. هدف از راه‌اندازی این کارگروه تسهیل رسیدگی به رویه‌های ضدرقابتی در بازارهای مرتبط با فناوری اطلاعات و کسب‌وکارهای فضای مجازی عنوان شده است.
- طبق گزارش ماه ژوئیه ۲۰۲۳ اسپیدتست، رتبه ایران در بخش اینترنت ثابت با کاهش سه پله‌ای همراه بوده است.
- برنامه ملی میکروالکترونیک معاونت علمی، فناوری و اقتصاد دانش‌بنیان ریاست جمهوری با همکاری صندوق نوآوری و شکوفایی در نظر دارد در راستای راه‌اندازی مرکز ملی پیشران میکروالکترونیک از طرح‌های ساخت تراشه حمایت ویژه نماید و آن‌ها را در اولویت خود برای تکمیل فرآیند طراحی تا نمونه‌سازی تولیدی قرار دهد.
- بر اساس اعلام سازمان فناوری اطلاعات ایران، صدور پروانه خدمات امنیتی، صرفاً از طریق درگاه ملی مجوزهای کشور امکان‌پذیر است.
- سرمایه‌گذاری بین‌المللی روی فناوری‌های مرتبط با هوش مصنوعی می‌تواند طی کمتر از دو سال آینده به ۲۰۰ میلیارد دلار برسد و بنابراین تا سال ۲۰۲۵، سرمایه‌گذاری در این بخش تا ۲.۵ درصد تولید کشورهای سرمایه‌گذار در این فناوری را به خود اختصاص می‌دهد.
- نیویورک دستور ممنوعیت تیک تاک (TikTok) را صادر کرده و همچنین به آژانس‌های خود ۳۰ روز مهلت داده تا این برنامه را حذف کنند.
- دولت چین که به استفاده و تولید گسترده از تکنولوژی تشخیص چهره و حتی صادرات آن به دیگر کشورها شهرت دارد می‌خواهد استفاده از این تکنولوژی را محدود کند.
- چین در اقدام جدیدی، همه فراهم‌کنندگان اپلیکیشن‌های موبایل در این کشور را ملزم کرد جزئیات کسب و کار خود را به دولت ارائه کنند؛ اپلیکیشن‌هایی که اطلاعات مناسب را ارائه نکرده‌اند، پس از مهلت تعیین شده که در ماه مارس سال آینده به پایان می‌رسد، مجازات خواهند شد.
- عربستان و امارات برای خرید هزاران چیپ پیشرفته انویدیا با شرکت‌های بزرگ تکنولوژی رقابت می‌کنند. امارات همچنین به تازگی مدل زبانی بزرگی را به صورت منبع‌باز عرضه کرده و به دنبال ساخت یک ابر کامپیوتر است. عربستان نیز به دنبال ساخت یک مدل زبانی بزرگ است. به گفته استارت‌آپ‌های اروپایی، این دو کشور ثروتمند پیشنهادی وسوسه‌کننده‌ای برای دسترسی به استعدادها و تکنولوژی آنها ارائه می‌کنند.



شناسنامه و بیانیه سلب مسئولیت

بیانیه سلب مسئولیت

این گزارش صرفاً جهت اطلاع فعالین بازارها تهیه شده است و محتوای آن نباید به تنهایی جهت اتخاذ تصمیمات سرمایه‌گذاری مورد استفاده قرار گیرد و مسئولیت صحت و کفایت اطلاعات افشا شده توسط سازمان‌ها و نهادهای ناشر اطلاعات با استفاده‌کنندگان محترم گزارش است.

شناسنامه

محتوای سری گزارش‌های "تحلیل بازارها به صورت هفتگی"، حاصل تلاش "سرکار خانم دکتر علیمردانی" از تحلیل‌گران سازمان اقتصادی کوثر است.

راهبری و نظارت: جناب آقای دکتر جعفری