

سازمان اقتصادی کوثر



شرکت سرمایه گذاری آوانوین  
(سهامی عام)



سبذگردان فراز

# هفته نامه خبری - تحلیلی اقتصاد ایران و جهان

شماره گزارش: ۵۰

تاریخ گزارش: ۱۴۰۲/۰۶/۱۰



## اقتصاد جهان

مهم ترین اطلاعات اقتصادی بین المللی در هفته جاری و آتی



نرخ تورم مصرف کننده در جهان



نرخ بهره کشورهای منتخب و اوراق قرضه ایالات متحده



بورس های اصلی منطقه و جهان



طلای جهانی و ارزها



نفت خام و گاز طبیعی



محصولات پتروشیمی و کرک اسپرد فرآورده های نفتی



شاخص های کالایی و فلزات پایه



کالاهای کشاورزی



بازار رمز ارزها



### مهم‌ترین اطلاعات اقتصادی بین‌المللی در هفته جاری

- ❑ رشد تجارت جهانی در سه ماهه سوم سال ۲۰۲۳ با سرعت متوسط رشد خواهد کرد و این روند نسبت به دوره قبل و پس از دو فصل کاهش ادامه خواهد داشت.
- ❑ اعضای گروه ۲۰ موافقت کرده‌اند تا قبل از نشست وزیران این سازمان در ماه فوریه سال ۲۰۲۴، روی اصلاحات در سازمان تجارت جهانی کار کنند.
- ❑ ابرثروتمندان جهان در دو سال گذشته بانک‌های هنگ کنگ را به عنوان مکانی برای سپرده گذاری پول خود به جای بانک‌های سوئیس انتخاب کرده‌اند.
- ❑ دولت فرانسه مجوز شرکت‌های تولیدکننده برق را برای سوزاندن زغال سنگ بیشتر در ماه‌های آینده تمدید کرده است تا از کمبود برق در زمستان امسال جلوگیری کند.
- ❑ سهم بریکس از سال ۲۰۱۵ در ورود نامزدهای جدید از ۲۳ درصد به ۳۰ درصد افزایش یافته و جایگزین منطقه یورو، ایالات متحده و سایر اقتصادهای توسعه یافته شده است.
- ❑ پکن نگرانی‌های جدی در مورد محدودیت‌های تجاری که بر شرکت‌های چینی اعمال می‌کند، ابراز کرده و هشدار داد که این محدودیت‌ها امنیت و ثبات زنجیره‌های تامین جهانی را تهدید می‌کند.
- ❑ روسیه برای اولین بار از سال ۲۰۱۹ یک محموله اورانیوم به هند برای خدمت به صنعت هسته‌ای داخلی به ارزش ۱۳.۵ میلیون دلار عرضه کرده است.
- ❑ قیمت خانه در ترکیه پس از زلزله بیش از دو برابر شده است به طوری که قیمت ملک در ترکیه در سه ماهه اول سال ۲۰۲۳ نسبت به مدت مشابه سال قبل ۱۳۲ درصد افزایش داشته است.
- ❑ ذخایر خارجی عربستان در ماه ژوئیه گذشته بیش از ۱۶ میلیارد دلار کاهش یافت و به پایین‌ترین سطح خود از سال ۲۰۰۹ رسید.

## مهم‌ترین اطلاعات اقتصادی بین‌المللی در هفته جاری و آتی


### مهم‌ترین اطلاعات اقتصادی بین‌المللی در هفته آتی

تاریخ انتشار	رویداد	میزان قبلی	میزان پیش‌بینی شده
۱۴۰۲/۰۶/۱۳	سخنرانی رئیس بانک مرکزی (منطقه یورو)	-	-
۱۴۰۲/۰۶/۱۴	شاخص PMI خدماتی (چین)	۵۴.۱	۵۳.۶
۱۴۰۲/۰۶/۱۵	انتشار صورت جلسه نشست کمیته سیاست پولی بانک مرکزی (بریتانیا)	-	-
۱۴۰۲/۰۶/۱۶	شاخص PMI خدماتی (آمریکا)	۵۲.۷	۵۲.۵
۱۴۰۲/۰۶/۱۶	تقاضای بیمه بیکاری (آمریکا)	۲۲۸K	۲۳۵K
۱۴۰۲/۰۶/۱۷	سخنرانی روسای فدرال رزرو (آمریکا)	-	-
-	پیش‌بینی‌های اقتصادی (منطقه یورو)	-	-

### مهم‌ترین اطلاعات اقتصادی بین‌المللی در هفته جاری

تاریخ انتشار	رویداد	میزان قبلی	میزان پیش‌بینی شده	میزان تحقق شده
۱۴۰۲/۰۶/۰۸	نرخ GDP فصلی (آمریکا)	۲.۴٪	۲.۴٪	۲.۱٪
-	شاخص PMI تولیدی (چین)	۴۹.۳	۴۹.۱	۴۹.۷
۱۴۰۲/۰۶/۰۹	نرخ تورم CPI سالانه (منطقه یورو)	۵.۳٪	۵.۱٪	۵.۳٪
-	تقاضای بیمه بیکاری (آمریکا)	۲۳۲K	۲۳۶K	۲۲۸K
۱۴۰۲/۰۶/۱۰	نرخ بیکاری (آمریکا)	۳.۵٪	۳.۵٪	۳.۸٪
-	شاخص PMI تولیدی (آمریکا)	۴۶.۴	۴۶.۹	۴۷.۶

## نرخ تورم مصرف‌کننده در جهان

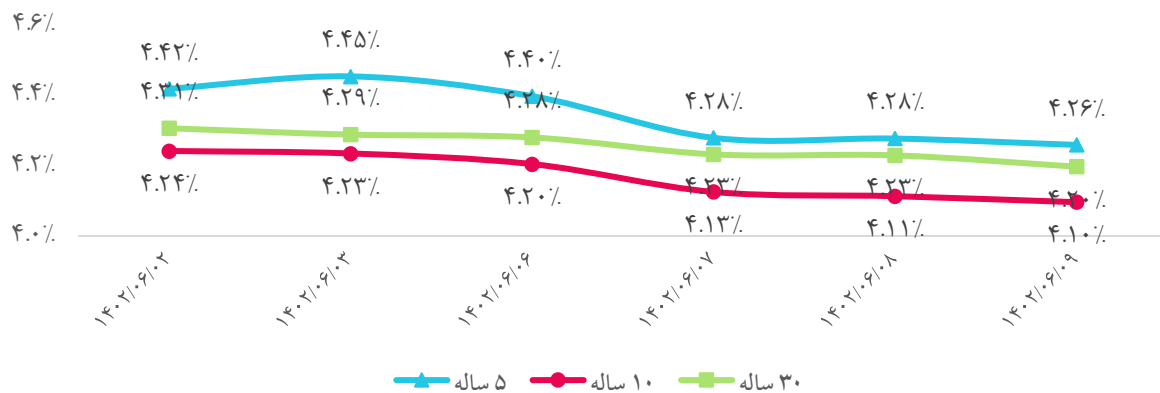


نرخ تورم مصرف‌کننده منطقه یورو در ماه اوت به صورت ماهانه با ۰.۷ واحد درصد رشد به ۰.۶ درصد و به صورت سالانه به ۵.۳ درصد (بدون تغییر نسبت به ماه قبل و بالاتر از اجماع بازار ۵.۱ درصد) رسیده‌اند. بیشترین نرخ تورم سالانه با ۹.۸ درصد در بخش‌های مواد غذایی، مشروبات الکلی و دخانیات مشاهده شد و بخش خدمات با ۵.۵ درصد و محصولات صنعتی غیرانرژی با ۴.۸ درصد در رتبه‌های بعدی قرار گرفتند.

## نرخ بهره کشورهای منتخب و اوراق قرضه ایالات متحده

- نرخ بهره منطقه یورو به **۴.۲۵ درصد** (بدون تغییر نسبت به سیاست قبلی) رسید و در صورتجلسه بانک مرکزی اروپا اشاره شده است که توافق گسترده‌ای درباره این ارزیابی وجود داشت که نشانه‌های غافلگیری احتمالی نزولی در فعالیت‌های اقتصادی را نشان می‌دهد. موسسه ING اظهار کرد تورم در ناحیه یورو در ماه اوت کاهش نیافته است، که احتمال افزایش **۲۵ واحد درصد** نرخ بهره بانک مرکزی اروپا در نشست ماه سپتامبر را افزایش می‌دهد.
- نرخ بهره چین (نرخ وام اولیه سالانه) به **۳.۴۵ درصد** (بدون تغییر نسبت به سیاست قبلی) رسید. برخلاف اظهارات اخیر نائوکی تامورا، یکی از اعضای بانک مرکزی ژاپن، توئیوآکی ناکامورا بر نیاز به رویکرد محتاطانه‌تر برای تشدید سیاست پولی ژاپن تأکید کرد. ناکامورا خاطرنشان کرد: رسیدن به **تورم ۲ درصدی** پایدار هنوز زود است بنابراین قبل از اینکه به سمت انقباض سیاست پولی برویم به زمان بیشتری نیاز داریم. موسسه رتبه‌بندی فیچ در گزارشی اظهار کرد که جهت نرخ بهره در بازارهای نوظهور متفاوت شده و اکثر بانک‌های مرکزی در بازارهای نوظهور، نرخ‌های بهره را متوقف می‌کنند یا شروع به کاهش نرخ کرده‌اند.
- بازدهی هفتگی اوراق قرضه خزانه‌داری ۵ ساله، ۱۰ ساله و ۳۰ ساله ایالات متحده نزولی بودند.

روند اوراق قرضه خزانه‌داری ایالات متحده آمریکا



مقایسه نرخ بهره در کشورهای منتخب



## بورس‌های اصلی منطقه و جهان

### شاخص‌های سهام در نقاط مختلف جهان

منطقه / کشور	شاخص	آخرین مقدار شاخص	بازده هفتگی
آمریکا	Dow Jones	۳۵,۰۰۵	۲.۷٪
	S&P 500	۴,۵۳۱	۳.۵٪
	Nasdaq Composite	۱۴,۱۰۸	۴.۸٪
اروپا	Euro Stoxx 50	۴,۳۲۶	۲.۲٪
	FTSE 100	۷,۴۷۰	۱.۹٪
	DAX	۱۶,۰۰۹	۲.۵٪
	CAC 40	۷,۳۶۶	۲.۱٪
	Moex	۲,۲۲۳	(۲۹.۲٪)
	Nikkei 225	۳۲,۶۱۹	۱.۰٪
آسیای شرقی و جنوبی	Hang Seng	۱۸,۳۸۲	۰.۹٪
	S&P/ASX 200	۷,۳۰۵	۱.۷٪
	MSCI	۲,۹۹۲	۱.۸٪
	Shanghai Composite	۳,۱۲۰	۱.۲٪
	Nifty 50	۱۹,۲۵۴	(۰.۷٪)
غرب آسیا	Tadawul All Share	۱۱,۴۹۱	۰.۸٪
	DFM General	۴,۰۶۷	(۰.۸٪)
	BIST 100	۷,۸۹۶	۵.۴٪
آفریقا	FTSE/JSE All Share	۷۴,۸۹۰	۰.۸٪

انتظار توقف ادامه افزایش نرخ بهره توسط فدرال رزرو با داده‌های ضعیف نیروی کار ایالات متحده آمریکا (رسیدن فرصت‌های شغلی به پایین‌ترین سطح در تقریباً یکی دو سال اخیر) و تلاش از سوی دولت مرکزی چین برای رونق بخشیدن به بازار و دنبال کردن اقداماتی برای حمایت از بازار مسکن به منظور افزایش اعتماد سرمایه‌گذاران منجر به رشد شاخص‌های سهام در آمریکا و آسیا گردیده است.

شاخص سهام روسیه به دلیل کاهش ارزش روبل به دلار (افت بازدهی هفتگی ۱.۴ درصدی)، کاهش یافت.




## طلا جهانی و ارزها

به علل مختلف از جمله نگرانی‌ها در مورد رکود عمیق‌تر اقتصاد جهانی، تردید در مورد احتمال افزایش مجدد نرخ بهره توسط فدرال رزرو و کاهش فرصت‌های شغلی آمریکا در ماه ژوئیه به سطح پیش از همه‌گیری کرونا، شاخص دلار و سود اوراق قرضه خزانه‌داری آمریکا کاهش یافته است و بنابراین عملکرد بازار طلا مثبت می‌باشد. حتی اگر باز هم نرخ‌های بهره بالا برده شود در نهایت این روند متوقف خواهد شد و بانک مرکزی پایین آوردن نرخ‌ها را شروع می‌کند. بدین ترتیب به نظر می‌رسد اکنون زمانی مناسب برای حضور در بازار محسوب می‌شود البته درباره میزان و سرعت رشد قیمت‌ها قطعیت وجود ندارد.

### تغییرات بازار جهانی طلا و ارزها

بازده هفتگی	آخرین قیمت	طلا و ارز
۱.۲٪	۱,۹۴۰.۳	اونس جهانی طلا (دلار/ اونس)
(۰.۳٪)	۱۰۳.۶۶	شاخص دلار
۱.۴٪	۱,۹۴۳	قیمت جهانی هر اونس طلا در مقابل دلار آمریکا
۰.۴٪	۱.۰۸۵	ارزش یورو به دلار
۰.۵٪	۱.۲۷	ارزش پوند به دلار
(۰.۱٪)	۱۴۵.۷۰	ارزش دلار به ین ژاپن
(۰.۳٪)	۷.۲۶	ارزش دلار به یوان چین
۳.۵٪	۲۶.۶۸	ارزش دلار به لیر ترکیه

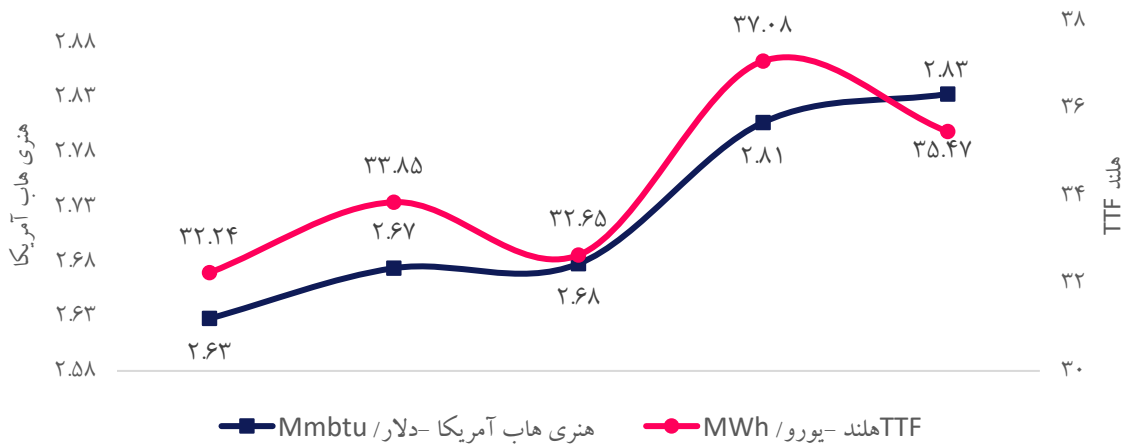




## نفت خام و گاز طبیعی

- کاهش عرضه نفت اوپک پلاس، کاهش قابل توجه ذخایر نفت خام آمریکا به عنوان بزرگترین مصرف کننده سوخت دنیا، نگرانی نسبت به طوفان در خلیج مکزیک و اقدامات جدید چین برای حمایت از اقتصاد باعث افزایش قیمت‌های جهانی نفت خام در هفته جاری گردید. نگرانی سرمایه‌گذاران در مورد سرعت رشد اقتصاد چین و همچنین سیاست افزایش نرخ بهره بانک مرکزی آمریکا که می‌تواند تقاضا برای سوخت را پایین بیاورد، مانع افزایش بیشتر قیمت نفت شده است.
- به علت نگرانی در مورد حل نشدن موضوعات کارگری در تاسیسات صادرات ال‌ان‌جی در استرالیا و برنامه تعمیرات خط لوله که انتقال گاز نروژ به اروپا را کاهش می‌دهد، قیمت‌های گاز طبیعی در اروپا و آمریکا افزایش یافته است.

روند قیمت‌های جهانی گاز طبیعی



روند قیمت‌های جهانی نفت خام



### نفت خام و گاز طبیعی

□ طبق گزارش صندوق بین‌المللی پول، یارانه‌های جهانی برای نفت و گاز در سال ۲۰۲۲، به هفت تریلیون دلار رسید که بالاترین میزان بوده است. از این مقدار، ۱۸ درصد به صورت یارانه مستقیم بوده که افزایش دو برابری در مقایسه با سال ۲۰۱۲ نشان می‌دهد.

□ نرخ واردات گاز از روسیه توسط اتحادیه اروپا بین ماه‌های ژانویه تا ژوئیه امسال نسبت به مدت مشابه در سال ۲۰۲۱، قبل از شروع عملیات نظامی روسیه در اوکراین، ۴۰ درصد افزایش یافته است. اتحادیه اروپا اگرچه قصد داشت تا سال ۲۰۲۷ از واردات سوخت‌های فسیلی روسیه خودداری کند، ولی تصمیم گرفته است امسال حجم بی‌سابقه گاز طبیعی مایع را از روسیه وارد کند.

□ با وجود افزایش ۲۲۳ تحریم نفتی علیه شبکه فروش ایران در بازه زمانی مه ۲۰۲۲ تا ژوئن ۲۰۲۳، صادرات نفت ایران ۴ برابر شد.

□ مدیر نظارت و وصول مطالبات صندوق توسعه ملی گفت: با توجه به اینکه اجازه سرمایه‌گذاری از سوی مجلس به صندوق توسعه ملی داده شده، شروع مشارکت صندوق توسعه ملی در میادین نفتی در فصل پاییز خواهد بود تا صندوق تا آن زمان بتواند اقدامات لازم را انجام دهد.

## محصولات پتروشیمی و کرک اسپرد فرآورده‌های نفتی

- شاخص کرک اسپرد با ۸ درصد رشد به ۲۲ واحد و شاخص محصولات پتروشیمی به ۱۲۲ واحد (بدون تغییر نسبت به هفته قبل) رسیدند.
- قیمت اوره در شرق روند ثابت و در برخی کشورها روند صعودی داشته اما در سمت غرب این روند نزولی گزارش شده است. اگرچه در کوتاه‌مدت شاهد کاهش تقاضا و افزایش عرضه هستیم که افت قیمت را به همراه دارد، اما در سه ماهه چهارم ۲۰۲۳، رشد تقاضای فصلی و افزایش هزینه انرژی می‌تواند درایورهای رشد قیمتی اوره باشند.

### کرک اسپرد فرآورده‌های نفتی

فرآورده	آخرین نرخ (دلار / بشکه)	رشد هفتگی
میانگین قیمت نفت	۸۶	۰٪
نفتا	(۷)	(۲٪)
بنزین	۲۸.۵	(۷٪)
نفت سفید	۳۸	(۵٪)
گازوئیل	۳۸	(۶٪)
وکیوم باتوم	(۱۸.۳)	(۶٪)
نفت کوره	(۲)	۱۷٪

### قیمت‌های جهانی محصولات پتروشیمی

محصول پتروشیمی	آخرین قیمت (دلار/تن)	بازده هفتگی
متانول آسیا - CFR چین	۲۸۵	۲٪
اوره - چین	۳۶۴	(۲٪)
بنزن - کره	۹۰۳	(۲٪)
اتیلن - کره	۸۱۰	۰٪
پلی اتیلن سبک - خلیج فارس	۹۸۱	۱٪
پلی اتیلن سنگین - خلیج فارس	۹۸۱	۰.۲٪

## شاخص‌های کالایی و فلزات پایه

- عوامل موثر بر شاخص بالتیک، شاخص شناورهای Capesize، Panamax و Supramax می‌باشند. در بحبوحه‌ی ضعف در فعالیت کشتی‌های بزرگتر، شاخص بالتیک همچنان با افت همراه است. شاخص کالای CRB تحت تاثیر افزایش قیمت کالاهای کشاورزی و امید به بهبود تقاضا در چین، به بالاترین حد یک سال اخیر خود رسیده است.
- عملکرد بازار فلزات پایه بجز قلع به دلیل افت شاخص دلار مثبت بوده، برخی تحلیلگران معتقدند در ماه‌های آینده فعالیت‌های کارخانه‌ای در چین رشد خواهد کرد یعنی شاخص فعالیت‌ها به بالاتر از ۵۰ افزایش خواهد یافت. یک نکته مهم این است که حتی اگر فعالیت‌های تولیدی رشد کند نرخ رشد اقتصاد چین در سال جاری حدود ۵ درصد خواهد بود و دولت برنامه بزرگی برای رونق بخشیدن به اقتصاد ندارد.

### قیمت‌های جهانی فلزات پایه در بورس فلزات لندن

کالا	آخرین قیمت (دلار/تن)	بازده هفتگی
مس	۸,۴۲۲	۰.۷٪
آلومینیوم	۲,۲۱۴	۲.۵٪
روی	۲,۴۳۳	۱.۹٪
قلع	۲۵,۴۷۵	(۲.۵٪)
سرب	۲,۲۱۹	۱.۹٪
سنگ آهن ۶۲٪ (فوب چین)	۱۰۹.۰	۱.۴٪

### شاخص‌های کالایی

شاخص	آخرین شاخص	بازده هفتگی
بالتیک خشک	۱,۰۹۸	(۲.۶٪)
کالاهای اساسی در جهان (CRB)	۳۱۶	۲.۳٪
بورس فلزات لندن (LME)	۳,۷۳۹	۱.۵٪
کالاهای اساسی گلدمن ساکس اس اند پی (S&P GSCI)	۳,۵۷۶	۱.۴٪

## کالاهای کشاورزی

### قیمت‌های جهانی کالاهای کشاورزی

کالا	واحد سنجش	آخرین قیمت	بازده هفتگی
گندم	دلار/ بوشل	۶۰۶.۹	۰.۳٪
دانه سویا	دلار/ بوشل	۱,۳۷۷.۶	۰.۴٪
کنجاله سویا	دلار/ تن	۴۰۴.۷	(۱.۹٪)
روغن سویا	دلار/ پوند	۶۲.۹	۰.۹٪
ذرت	دلار/ بوشل	۴۸۰.۴	(۱.۵٪)
جو	دلار/ بوشل	۵۰۵.۱	۳.۷٪
شکر	دلار/ پوند	۲۵.۲	۳.۵٪
برنج	دلار/ صد کیلو	۱۶.۷	۳.۶٪
گاو پرواری	دلار/ پوند	۲۵۲.۹	۱.۶٪
گاو زنده	دلار/ پوند	۱۸۰.۴	۱.۰٪
گوشت گاو	رنال برزیل / کیلو گرم	۱۵.۶	(۱.۶٪)
طیور	رنال برزیل / کیلو گرم	۶.۴	۰.۱٪
تخم مرغ	دلار/ دوجین	۱.۵	۱۹.۶٪
شیر	دلار/ CWT	۱۸.۹	۱۰.۲٪
ماهی سالمون	کرون نروژ / کیلو گرم	۸۹.۱	(۰.۶٪)

افزایش گسترده قیمت مواد غذایی ضروری در هند، دولت را مجبور به انجام اقداماتی برای افزایش عرضه و کاهش فشارهای تورمی کرده است. دولت هند مالیاتی را بر صادرات همه انواع برنج به جز برنج "باسماتی" به ارزش ۲۰ درصد با اثرگذاری فوری اعمال کرد، اقدامی که بر عرضه جهانی غلات فشار وارد می‌کند.

از دلایل بالا بودن قیمت‌های تخم مرغ و شیر، افزایش هزینه‌های تولید و کاهش عرضه است.

## بازار رمز ارزها

- بیت کوین تحت فشارهای نزولی در بازار در ماه گذشته وارد کانال ۲۵ هزار دلار شده بود. سپس برای مدتی دوره‌ی کم‌نوسانی را نیز پشت سر گذاشت. با وجود این، پس از انتشار خبر پیروزی ارزشمند شرکت گری‌اسکیل علیه کمیسیون بورس و اوراق بهادار آمریکا و افزایش امیدهای سرمایه‌گذاران برای راه‌اندازی صندوق‌های قابل معامله‌ی نقدی بیت کوین در بورس، قیمت بیت کوین رشد نمود. به‌رغم پیروزی بزرگ گری‌اسکیل در دادگاه و تاثیرات صعودی آن، فدرال رزرو همچنان یک مانع بزرگ بر سر راه رشد قیمت بیت کوین است.
- چت بات جی پی تی، مبتنی بر هوش مصنوعی که توسط OpenAI توسعه یافته، اعدادی را برای قیمت بیت کوین در چند دهه آینده در نظر گرفته که این ارقام بیانگر صعود بیت کوین هستند.
- بایننس از کاربران خواسته است دارایی‌های BUSD خود را به سایر ارزهای دیجیتال تبدیل کنند، زیرا این صرافی پشتیبانی خود را از این استیبل کوین از سال ۲۰۲۴ قطع خواهد کرد.

### تغییرات قیمت پنج رمز ارز اصلی تاثیرگذار از نظر سهم بازار

ارز	آخرین ارزش بازار (میلیارد دلار)	آخرین قیمت (دلار)	بازده هفتگی
بیت کوین (BTC)	۵۲۷.۷۵	۲۶,۹۲۲.۰	۲.۸٪
تریوم (ETH)	۲۰۴.۱۸	۱,۶۸۹.۰	۱.۷٪
تتر (USDT)	۸۲.۸۷	۱.۰۰۰۱	۰.۰۴٪
بایننس کوین (BNB)	۳۴.۱۱	۲۲۱.۳۰	۱.۰۵٪
ریپل (XRP)	۲۷.۵۷	۰.۵۱۷	(۰.۳٪)

## اقتصاد ایران

مهم ترین اطلاعات اقتصادی ایران در هفته جاری



روند بازار سرمایه



معاملات بورس کالا و انرژی



صندوق های سرمایه گذاری



مقایسه بازدهی بازار بورس با سایر بازارهای موازی



آخرین وضعیت دلار، طلا و سکه در بازار



نرخ بهره بدون ریسک



بازار بدهی



نرخ تورم مصرف کننده کل کشور



نهاده های ساختمانی شهر تهران



نهاده ها و محصولات صنعت دام و طیور



محصولات فولادی



مهم ترین اخبار در حوزه دانش بنیان ها و استارتاپ ها





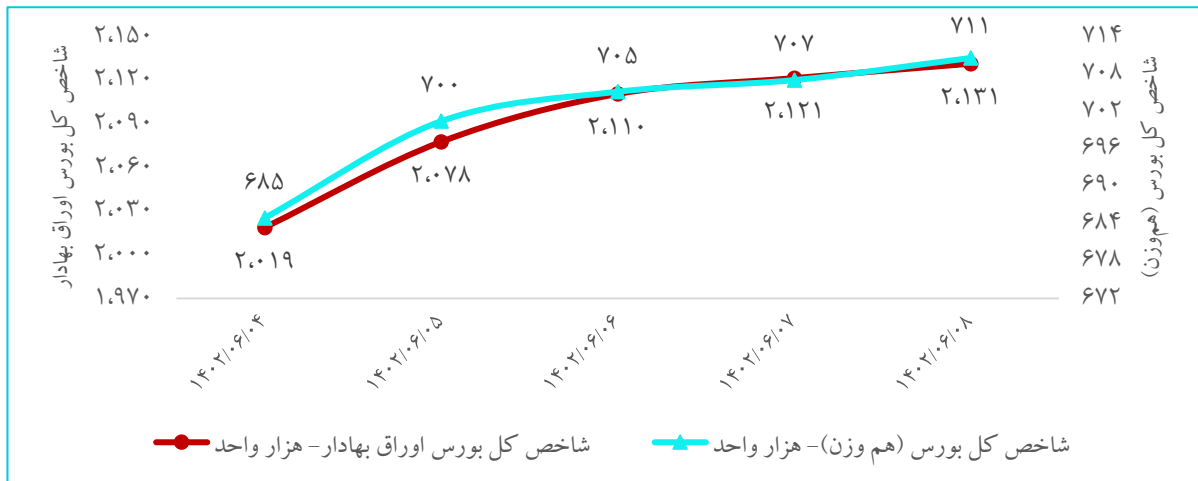
### مهم‌ترین اطلاعات اقتصادی ایران در هفته جاری

- ❑ بانک مرکزی سوئیس در نظر دارد دارایی‌های ایران (دارایی‌های ۶ میلیارد دلاری در کره جنوبی) را به دلار و سپس به یورو به نفع ایران مبادله کند.
- ❑ رئیس سازمان برنامه و بودجه ایران، کشورهای که وجوه مسدود شده ایران را آزاد کردند ژاپن، ترکیه، کره جنوبی و عراق اعلام کرد.
- ❑ دبیر شورای عالی مناطق آزاد و ویژه اقتصادی از آماده‌سازی ۸۵۰ بسته سرمایه‌گذاری به ارزش ۱۵ میلیارد یورو در این مناطق خبر داد.
- ❑ با رای مجمع تشخیص مصلحت نظام اعضای اتاق‌های بازرگانی و تعاون و وزیر صمت از ترکیب مهم‌ترین نهاد سیاست‌گذاری پولی حذف می‌شوند.
- ❑ مدیرکل غرب آسیای سازمان توسعه تجارت ایران در مورد تجارت با عربستان هم گفت: تجارت با عربستان، با وجود شروع روابط دیپلماتیک دو کشور، هنوز به صورت رسمی و مستقیم بین دو کشور شکل نگرفته است.
- ❑ استفاده از عقود مرابحه پروژه‌ای به صورت آزمایشی در برخی از بانک‌ها اجرا می‌شود و در صورت دریافت بازخورد مثبت از آن، استفاده از این نوع عقود در دیگر بانک‌ها نیز انجام می‌شود. مرابحه پروژه‌ای ظرفیت این را دارد که جایگزین مرابحه عادی شود و استفاده از این عقد در هدایت اعتبارات بسیار موثر است.
- ❑ رئیس شورای فقهی بانک مرکزی گفت: تسهیلات خرد و قرض‌الحسنه دارای کمترین نکول ممکن هستند و در واقع در این بخش با مسئله نکول مواجه نیستیم.
- ❑ سال گذشته سقف وام‌های روستایی ۳۰۰ میلیون تومان بود که امسال به ۵۰۰ میلیون تومان افزایش یافته است.
- ❑ اعضای شورای عالی کار می‌توانند درخواست بازننگری حداقل حقوق کارگران را داشته باشند و در صورت درخواست در دستور کار قرار می‌گیرد.

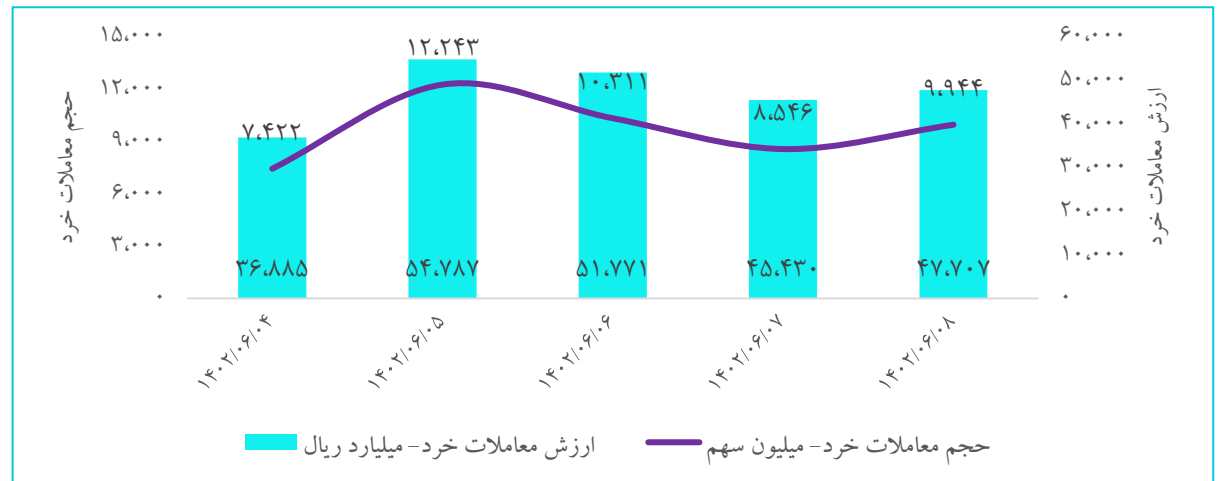
## روند بازار سرمایه

□ در هفته جاری، شاخص کل بورس اوراق بهادار ۸.۱ درصد و شاخص کل هم وزن ۶.۴ درصد رشد داشته‌اند. همچنین در این هفته میانگین ارزش روزانه معاملات خرد با رشد ۷۵ درصدی به ۴۷ هزار میلیارد ریال رسید. در شرایط کنونی بازار سرمایه، در موج‌های سریع صعودی بخشی از خریداران به دید نوسان کوتاه‌مدت وارد بازار می‌شوند و بعد از چند روز شناسایی سود می‌کنند. به نظر بازار می‌تواند با تثبیت در ناحیه فعلی و بعد از کف‌سازی منطقی و حفظ ارزش معاملات منطقی دوباره به رشد خودش ادامه دهد. روند معاملات سهم‌های بزرگ نشان از عدم تمایل به افت بعد از برگشت اولیه دارد و رشد ارزش معاملات در آخرین روز کاری هفته می‌تواند نوید روزهای بهتری را باشد. شرایط فروش شرکت‌ها و گزارشات ماهانه در کنار افزایش سرمایه‌ها و غیره فاکتورهای مثبت تاثیرگذار بر بهبود عملکرد بازار هستند.

### روند شاخص کل بورس اوراق بهادار و شاخص کل بورس (هم‌وزن)



### روند ارزش و حجم معاملات خرد بازار سرمایه

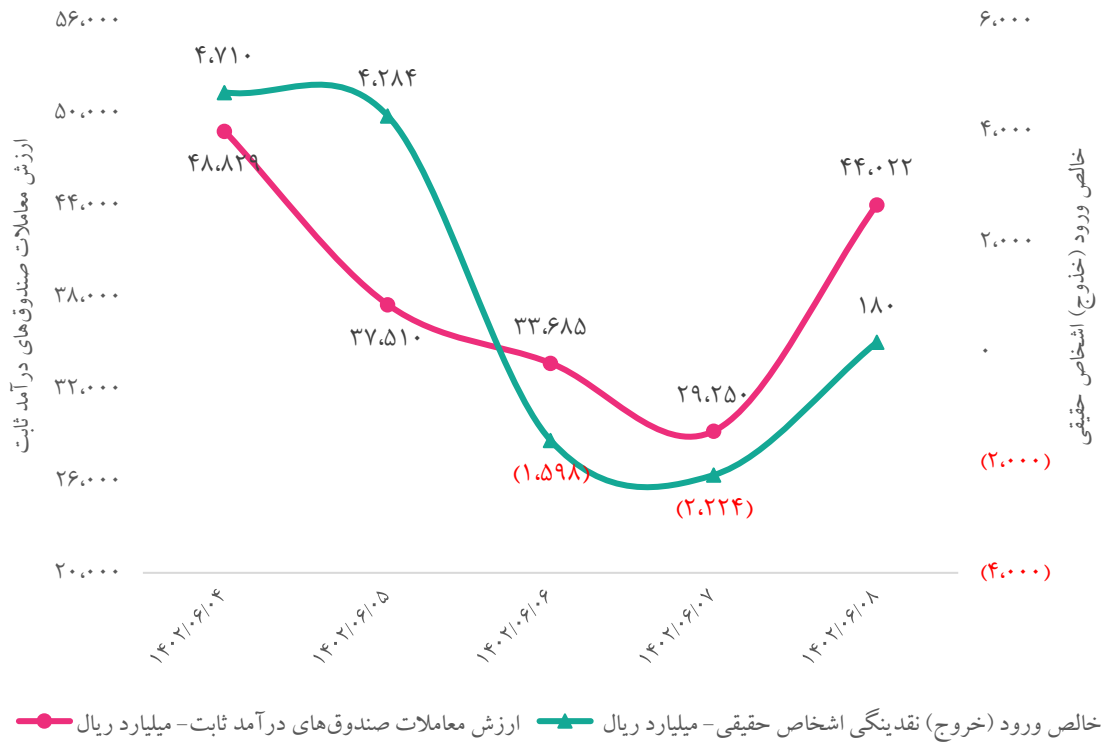


## روند بازار سرمایه

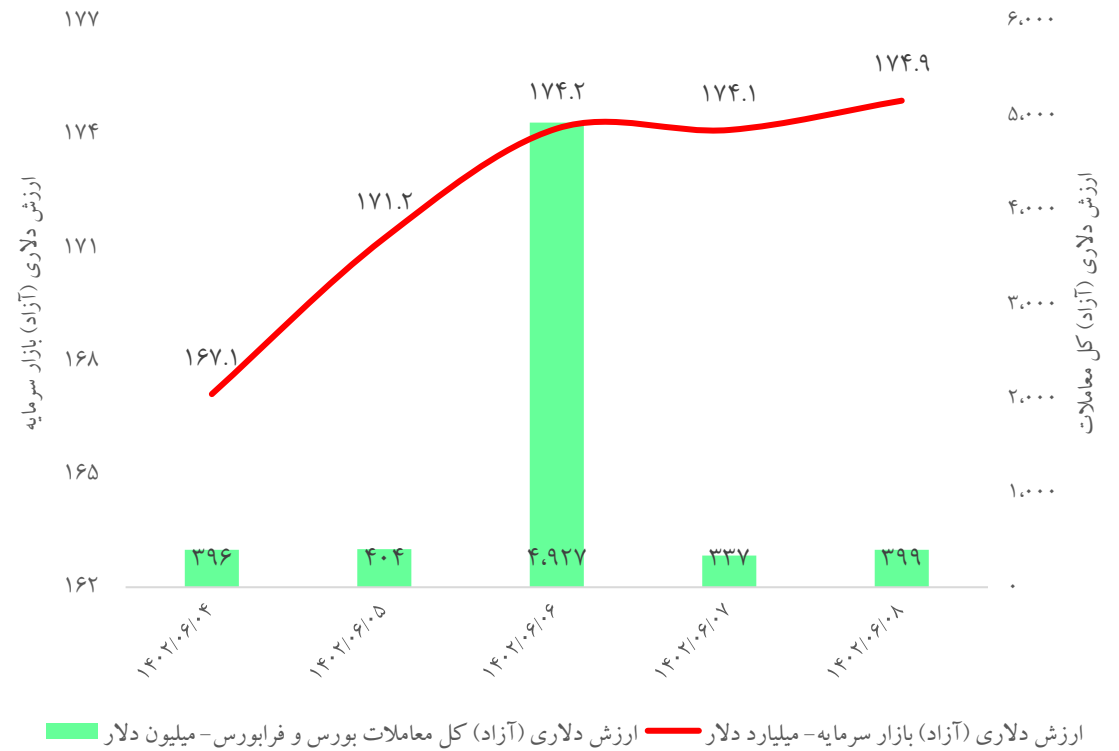
- تایید خرید بلوک ایران خودرو توسط خبهمن، تشکیل کمیته‌ای در ایدرو برای واگذاری سهام تودلی خودروسازها، تعیین تکلیف تصفیه مطالبات ۳۷.۱ همتی اوره‌سازها از دولت (از طریق واگذاری دارایی به صورت سهام و غیره) و بازگشت نرخ خوراک پتروشیمی‌ها به فرمول قبلی تا پایان برنامه هفتم توسعه، از جمله اخبار مثبت اثرگذار بر بازار سرمایه در هفته جاری بودند. همچنین تسعیر دلار شرکت‌های پتروشیمی احتمالاً بزودی به نرخ مرکز مبادله ارز، تغییر و ارزهای صادراتی با نرخ توافقی به متقاضیان عرضه خواهد شد.
- میانگین بازده هفتگی صنایع ۷.۳ درصد رشد داشت، که بیش‌ترین بازدهی با مثبت ۱۸.۳ درصد مربوط به صنعت "حفاری" و کم‌ترین با منفی ۱۰.۱ درصد مربوط به صنعت "چاپ و نشر" می‌باشند.
- میانگین P/E TTM کل بازار با ۰.۴۲ واحد رشد در هفته جاری به ۸.۱۸ واحد رسید. متوسط نسبت قیمت به درآمد گذشته‌نگر صنایع ۱۳.۳ واحد که کم‌ترین آن در صنعت "تولید کود و ترکیبات نیتروژن" (۴.۴ واحد) و بیش‌ترین (۳۵.۹ واحد) در صنعت "هتل و رستوران" است.
- در این هفته میانگین روزانه ورود پول حقیقی ۱۰۷۰ میلیارد ریال (هفته مشابه قبل خروج پول حقیقی ۳۸۹۱ میلیارد ریال) و همچنین مجموع آن ۵۳۵۰ میلیارد ریال بوده‌اند. مجموع ارزش معاملات اوراق بهادار با درآمد ثابت با ۷.۸ درصد رشد به ۲۳۸ همت رسید.

## روند بازار سرمایه

### خالص ورود (خروج) نقدینگی و ارزش صندوق‌های درآمد ثابت

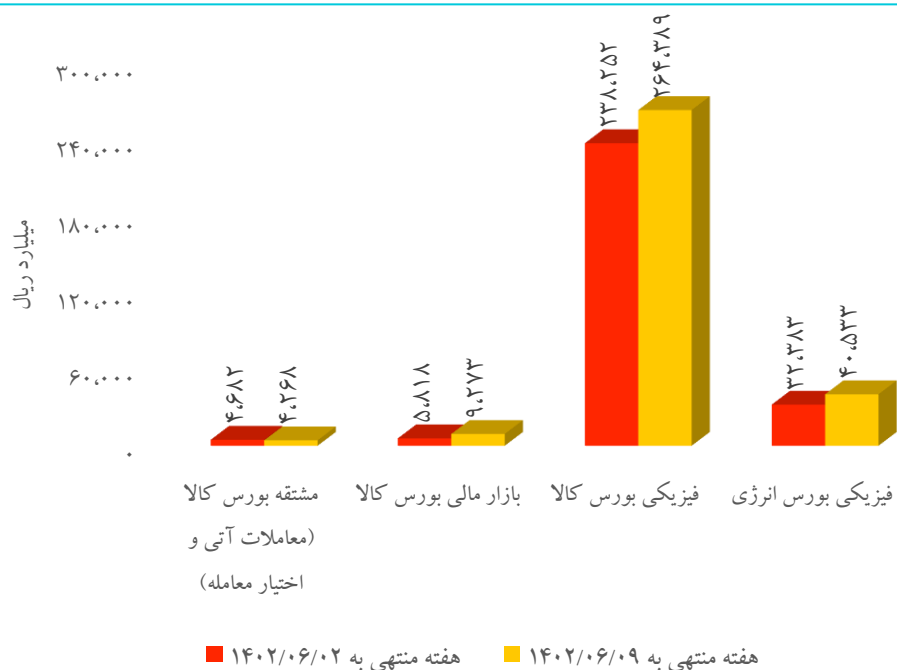


### روند ارزش دلاری کل معاملات سهام و ارزش دلاری بازار سرمایه



## معاملات بورس کالا و انرژی

مقایسه هفتگی مجموع ارزش معاملات فیزیکی، مشتقه و بازار مالی در بورس کالای ایران و معاملات فیزیکی بورس انرژی ایران



□ شورای رقابت آزادسازی قیمت خودرو را تکذیب کرد.

□ معاون وزیر صمت گفت: با همراهی بانک مرکزی تا اواخر آذرماه، همه تعهدات ثبت نامی در خصوص خودروهای وارداتی را پاسخگو خواهیم بود.

□ نزدیک به ۵۳۷ هزار دستگاه خودرو از ابتدای امسال تا پایان مردادماه تولید شده است. علاوه بر این در پنج ماهه نخست امسال بیش از ۱۱۲ هزار دستگاه خودرو در بخش خصوصی تولید شد که در مقایسه با تولید ۶۳ هزار دستگاه مدت مشابه پارسال، حدود ۷۸ درصد رشد تولید را نشان می دهد.

□ وزیر صمت گفت: تعداد زیادی خودرو آماده تحویل به مردم است که از سال آینده نیز خودروهای برقی به صورت انبوه عرضه خواهد شد.

□ امکان استفاده از استراتژی «کاورد کال» در قراردادهای اختیار معامله کالایی به صورت کاملاً الکترونیکی، انتقال کد مشتریان در بازار قرارداد آتی به صورت کاملاً سیستمی و تنها با درخواست مشتری و کارگزار مقصد و بدون نیاز به تایید کارگزار مبدا و راه اندازی قراردادهای آتی پسته با مشخصات قرارداد جدید، برخی از برنامه های کوتاه مدت اعلامی بورس کالا می باشند.

## معاملات بورس کالا و انرژی

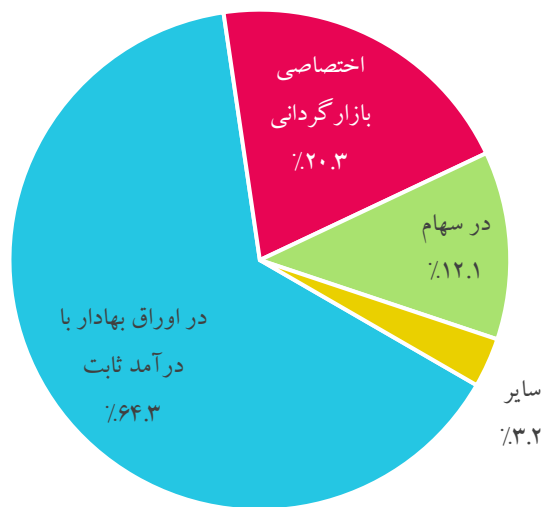
### معاملات انواع کالاهای منتخب در بورس های کالا و انرژی

کالا	میانگین قیمت پایانی هفته جاری (ریال / کیلوگرم)	بازده هفتگی	نرخ داخلی (دلار نیما)	نرخ جهانی (دلار / تن)	مجموع ارزش معامله (میلیارد ریال)	مجموع حجم عرضه (تن)	مجموع تقاضا (تن)	مجموع حجم قرارداد (تن)
اوره گرانول	۱۰۰,۲۵۰	(۳.۴٪)	۲۶۷	۳۶۴	۴۰	۳,۴۰۰	۵۸۰	۳۹۵
پلی اتیلن سبک خطی	۲۹۴,۶۲۵	۵.۱٪	۷۸۵	۹۸۱	۲,۵۳۱	۸,۵۹۰	۱۵,۰۲۸	۸,۵۹۰
پلی پروپیلن	۴۳۸,۴۵۹	۱۰.۳٪	۱,۱۶۸	۸۴۵	۶,۴۸۳	۱۴,۷۸۶	۳۸,۳۷۷	۱۴,۷۸۶
پی وی سی	۲۹۲,۱۹۷	۰.۴٪	۷۸۰	۸۶۵	۳,۵۵۰	۱۲,۱۶۰	۲۰,۶۱۰	۱۲,۱۲۰
پت	۳۹۶,۵۲۰	۵.۴٪	۱,۰۵۶	۹۴۰	۵,۳۵۶	۱۳,۵۰۸	۱۹,۰۷۴	۱۳,۵۰۸
شمش بلوم و بیلت	۲۰۳,۵۰۲	۰.۵٪	۵۴۲	۴۶۵	۲۰,۱۲۰	۱۲۹,۳۲۰	۱۸۶,۸۲۰	۹۸,۸۷۰
اسلب	۱۹۰,۰۰۰	۰.۵٪	۵۰۶	۴۴۰	۱,۱۴۰	۴۰,۰۰۰	۶,۰۰۰	۶,۰۰۰
ورق گرم	۲۵۹,۲۶۰	(۴.۹٪)	۶۹۱	۵۷۵	۱۴۳	۱۹,۴۰۰	۱,۸۵۰	۵۵۰
میلگرد	۲۲۸,۳۹۶	۰.۲٪	۶۰۸	۵۸۵	۷,۲۹۱	۲۳۵,۴۰۲	۵۶,۱۱۰	۳۱,۹۲۳
مس کاتدی	۳,۴۵۹,۷۵۲	۰.۹٪	۹,۲۱۷	۸,۴۲۲	۱۸,۶۸۳	۵,۴۰۰	۷,۷۴۰	۵,۴۰۰
سیمان تیپ ۲ فله	۹,۲۸۳	۲.۵٪	۲۵	-	۴,۶۸۷	۵۳۶,۶۰۰	۶۹۵,۸۵۷	۵۰۴,۹۳۰
متانول	۶۵,۵۴۹	۶.۳٪	۱۷۵	۲۸۵	۴۴۶	۸,۷۱۲	۱۰,۰۲۸	۶,۷۶۲

## صندوق های سرمایه گذاری

سایر صندوق ها، صندوق های در اوراق بهادار مبتنی بر سپرده کالایی، مختلط، خصوصی، پروژه ای، صندوق در صندوق، جسورانه و املاک و مستغلات را شامل می شوند. همچنین جمع کل ارزش خالص دارایی صندوق ها با ۳.۴ درصد رشد نسبت به هفته قبل به ۸۳۵.۹ همت رسید. صندوق بازنشتگی تکمیلی با حضور وزرای دولت رونمایی شد. علاوه بر این عضو هیات مدیره سازمان بورس و اوراق بهادار گفت: سه موافقت اصولی در حوزه صندوق های بازنشتگی تکمیلی صادر شده است.

### آخرین ترکیب صندوق های سرمایه گذاری بر اساس ارزش دارایی ها




### آخرین اطلاعات تجمیعی انواع صندوق های سرمایه گذاری

نوع صندوق	مجموع ارزش خالص دارایی ها (میلیارد ریال)	میانگین وجه نقد	میانگین اوراق سهامی	میانگین سپرده بانکی	میانگین اوراق مشارکت	میانگین بازده هفتگی
در اوراق بهادار با درآمد ثابت	۵,۳۷۸,۸۶۹	۰.۳٪	۸.۶٪	۳۶.۱٪	۵۱.۶٪	۰.۵٪
اختصاصی بازارگردانی	۱,۶۹۷,۱۸۲	۱.۵٪	۷۴.۵٪	۴.۲٪	۲.۱٪	(۱۴.۵٪)
در سهام	۱,۰۱۵,۴۸۲	(۰.۷٪)	۹۰.۲٪	۴.۰٪	۱.۳٪	۷.۵٪
در اوراق بهادار مبتنی بر سپرده کالایی	۱۶۵,۹۰۹	۰.۳٪	۲۱.۲٪	۱.۹٪	۲.۷٪	(۰.۳٪)
مختلط	۶۰,۹۹۸	۰.۲٪	۵۹.۳٪	۱۸.۴٪	۲۱.۷٪	۴.۵٪
خصوصی	۱۵,۹۷۹	۰.۰٪	۷.۷٪	۱۱.۳٪	۸.۱٪	(۰.۴٪)
پروژه ای	۱۰,۸۹۸	۰.۰٪	۰.۰٪	۰.۱٪	۰.۰٪	۰.۰٪
صندوق در صندوق	۸,۴۹۴	۰.۰٪	۰.۰٪	۰.۶٪	۰.۰٪	۴.۶٪
جسورانه	۳,۹۵۹	۰.۱٪	۰.۸٪	۲۳.۳٪	۱۲.۶٪	۰.۱٪
املاک و مستغلات	۱,۶۸۹	۰.۲٪	۱۱.۲٪	۰.۰٪	۰.۰٪	۰.۰٪



مقایسه بازدهی بازار بورس با سایر بازارهای موازی

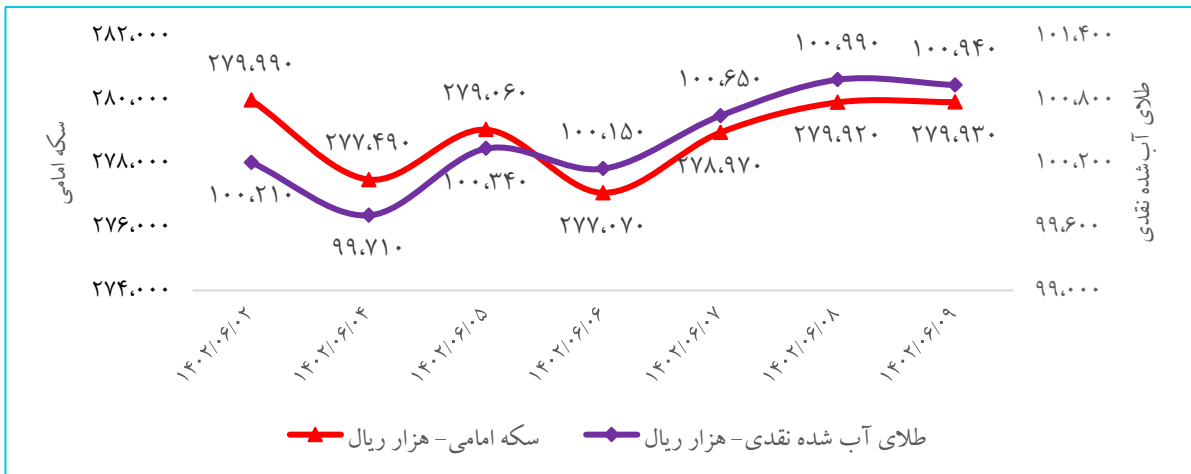


## آخرین وضعیت دلار، طلا و سکه در بازار

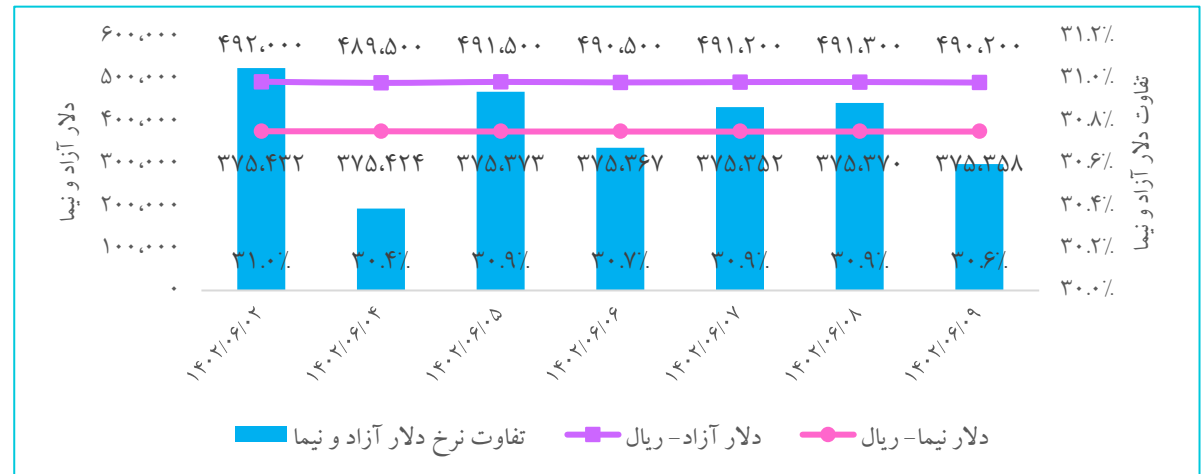
در هفته جاری، نرخ‌های سکه امامی با ۰.۲ درصد افت به ۲۷۹,۹۳۰ هزار ریال و طلای آب شده نقدی با ۰.۷ درصد رشد به ۱۰۰,۹۴۰ هزار ریال بودند و همچنین نرخ ارز آزاد با افت بازدهی ۰.۴ درصدی به ۴۹۰.۲ هزار ریال رسیده که ۳۰.۶ درصد بالاتر از دلار نیما بود.

بهبود روابط ایران با عربستان، آزادسازی ارزهای بلوکه شده و داغ شدن موضوع توافق تبادل زندانیان میان ایران و آمریکا سه عامل تاثیر گذار بر روی نرخ دلار داخلی بوده است. یکی از دلایل روی آوردن معامله‌گران ارز و سکه به تاکتیک صبر، نزدیک شدن به روزهای مذاکرات هسته‌ای و برجای است.

### روند قیمتی طلا و سکه امامی

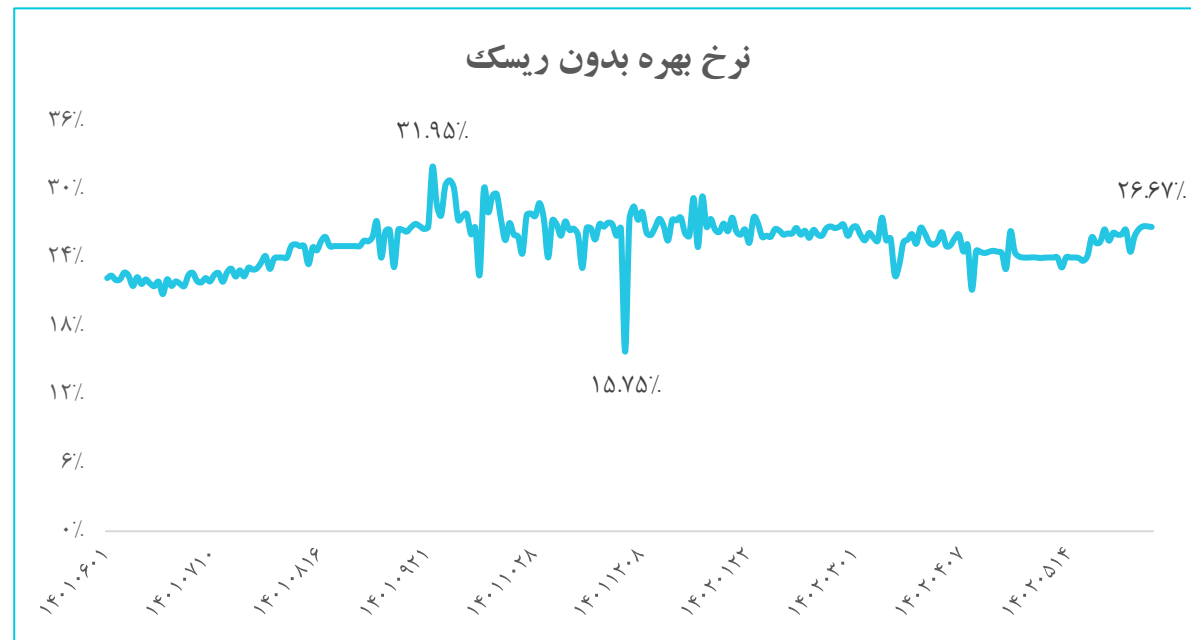
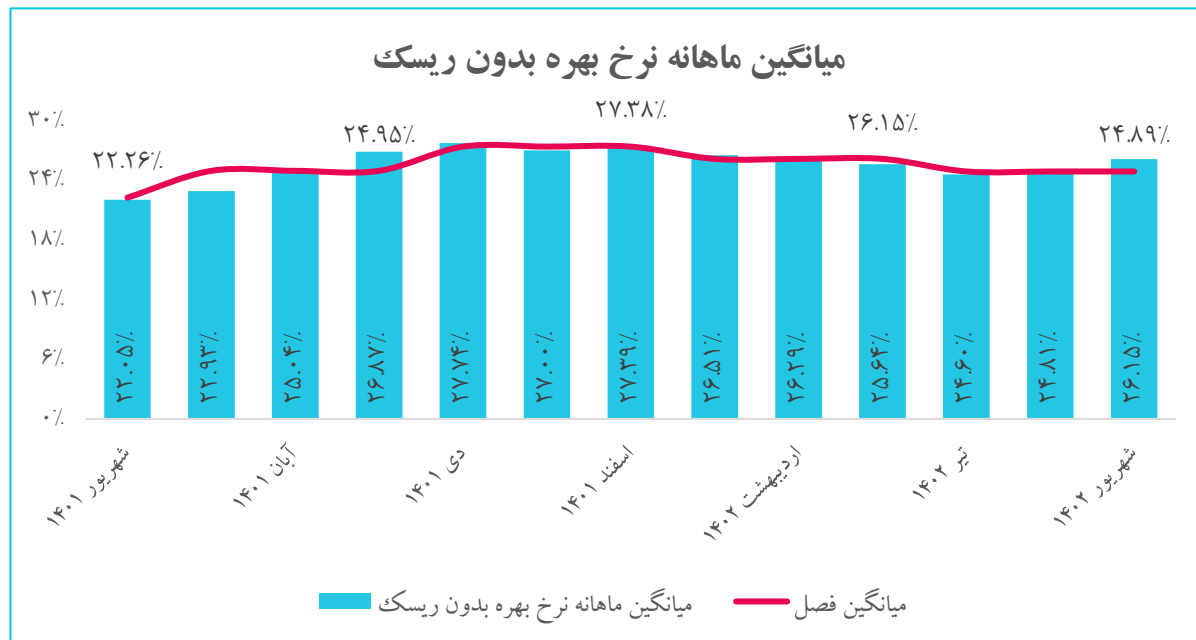


### نرخ‌های دلار آزاد، سامانه نیما و تفاوت آن‌ها



## نرخ بهره بدون ریسک

□ نرخ بهره بدون ریسک در تاریخ ۸ شهریورماه ۱۴۰۲ به نرخ ۲۶.۶۷ درصد برگشت، میانگین نرخ بهره بدون ریسک از ابتدای شهریورماه سال جاری تاکنون (مورخ ۱۴۰۲/۰۶/۰۸) ۲۶.۱۵ درصد ثبت شد و رشد ۱.۳۴ درصدی نسبت به مردادماه را تجربه کرد.



## بازار بدهی

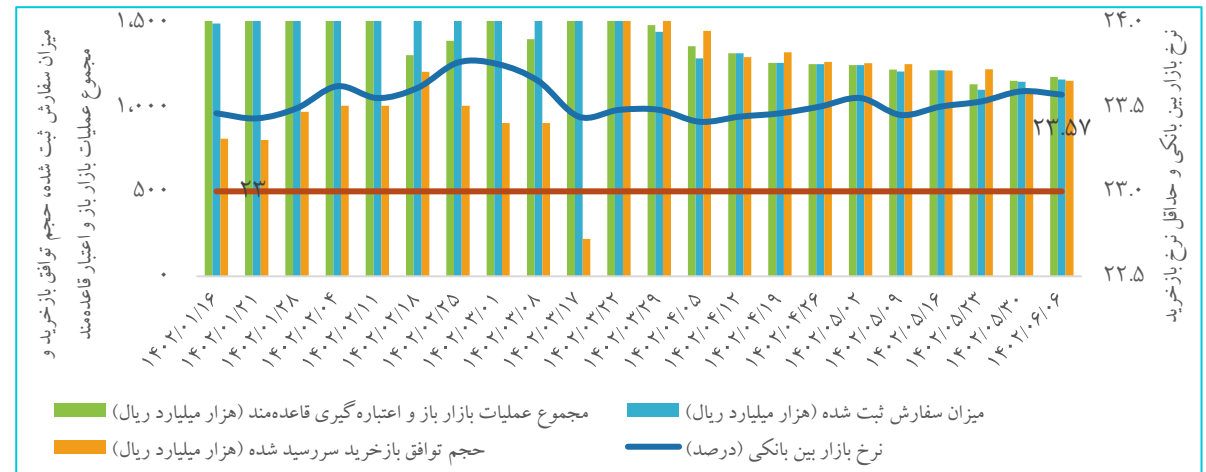
□ در آخرین جلسه از عملیات بازار باز (۸ شهریورماه ۱۴۰۲)، نرخ بازار بین بانکی با ۰.۰۲ واحد درصد افت به ۲۳.۵۷ درصد رسید. در هفته اول شهریورماه سال جاری، ارزش سفارش‌های پذیرفته شده در قالب توافق با خرید با حداقل نرخ توافق با خرید ۲۳ درصد به ۱۱۶ همت (هفته قبل ۱۱۴.۶ همت) و ارزش سفارش‌های با خرید سررسید شده با رشد ۴.۳ درصدی به ۱۱۵.۱ همت رسیده‌اند.

□ در پنجمین حراج مورخ ۱۴۰۲/۰۶/۰۷، اوراق مالی اسلامی دولتی به ارزش ۱۵۸ هزار میلیارد ریال به فروش رسید که مجموع اوراق اسلامی به فروش رفته در سال جاری ۲۲۲.۸۴ هزار میلیارد ریال است. طبق تبصره (۵) قانون بودجه سال ۱۴۰۲ مبلغ قابل انتشار ۱۸۷ همت می‌باشد.

### فروش اوراق دولتی از طریق حراج



### سیاست پولی بانک مرکزی و نرخ‌ها

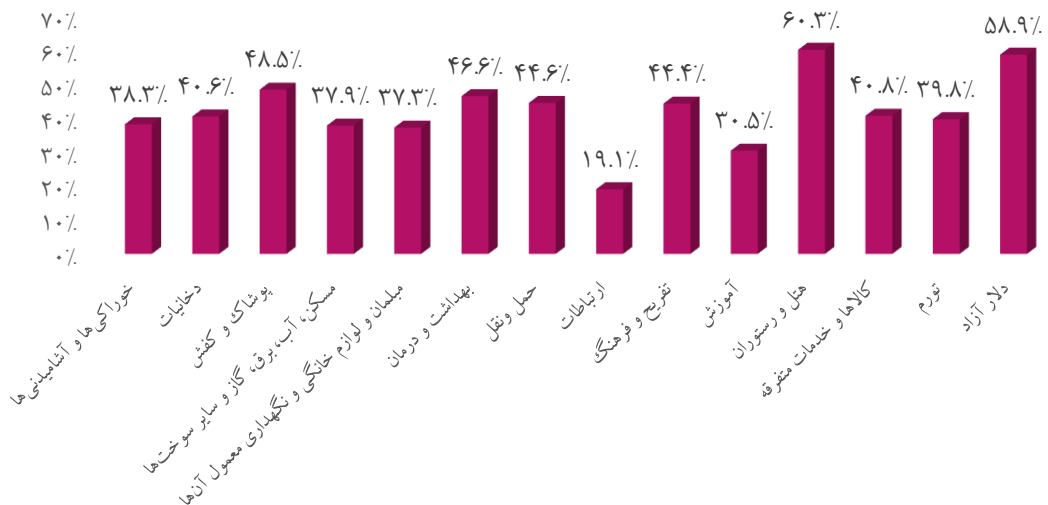


## نرخ تورم مصرف‌کننده کل کشور

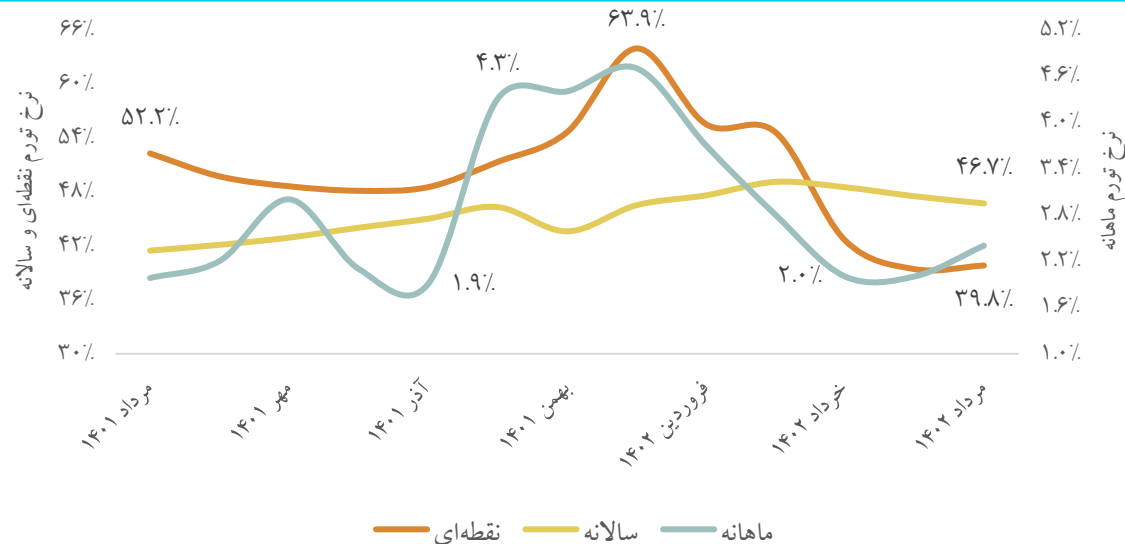
□ در مردادماه ۱۴۰۲ شاخص قیمت مصرف‌کننده خانوارهای کشور به عدد ۱۹۷.۷ رسیده است که نسبت به ماه قبل، ۲.۴ درصد افزایش، نسبت به ماه مشابه سال قبل، ۳۹.۸ درصد افزایش و در دوازده ماهه منتهی به ماه جاری نسبت به دوره مشابه سال قبل، ۴۶.۷ درصد افزایش داشته است. تورم سالانه مردادماه ۱۴۰۲ به صورت ماهانه و نقطه به نقطه هر دو ۰.۴ واحد درصد رشد و تورم سالانه ۰.۸ واحد درصد کاهش در مقایسه با ماه قبل داشته‌اند.

□ در ۴ ماه اخیر تورم ماهانه خرید وسایل نقلیه منفی بوده که شامل تورم‌های منفی ۲.۹٪، ۰.۸٪، ۳.۱٪ و ۱.۷٪ به ترتیب از اردیبهشت‌ماه تا مردادماه سال جاری است

### تورم نقطه‌ای بخش مصرف‌کننده

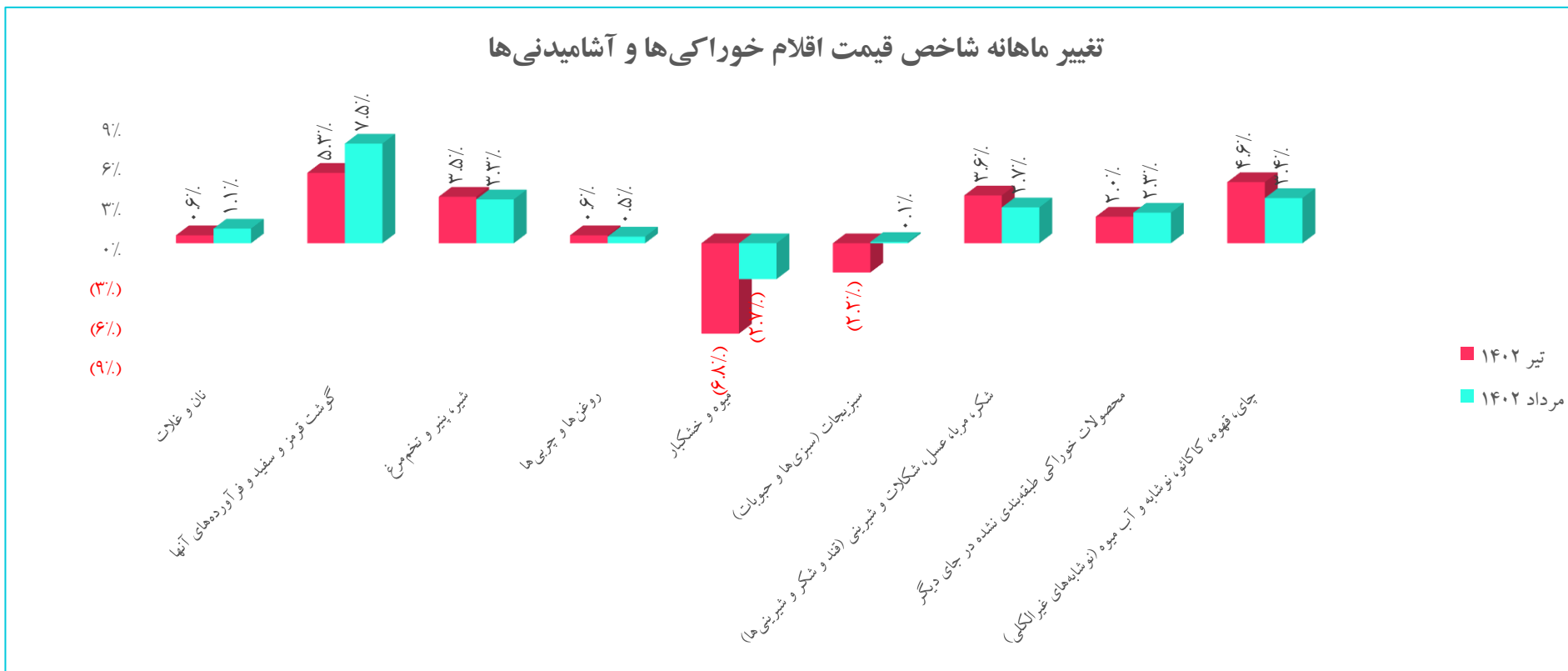


### روند نرخ تورم مصرف‌کننده



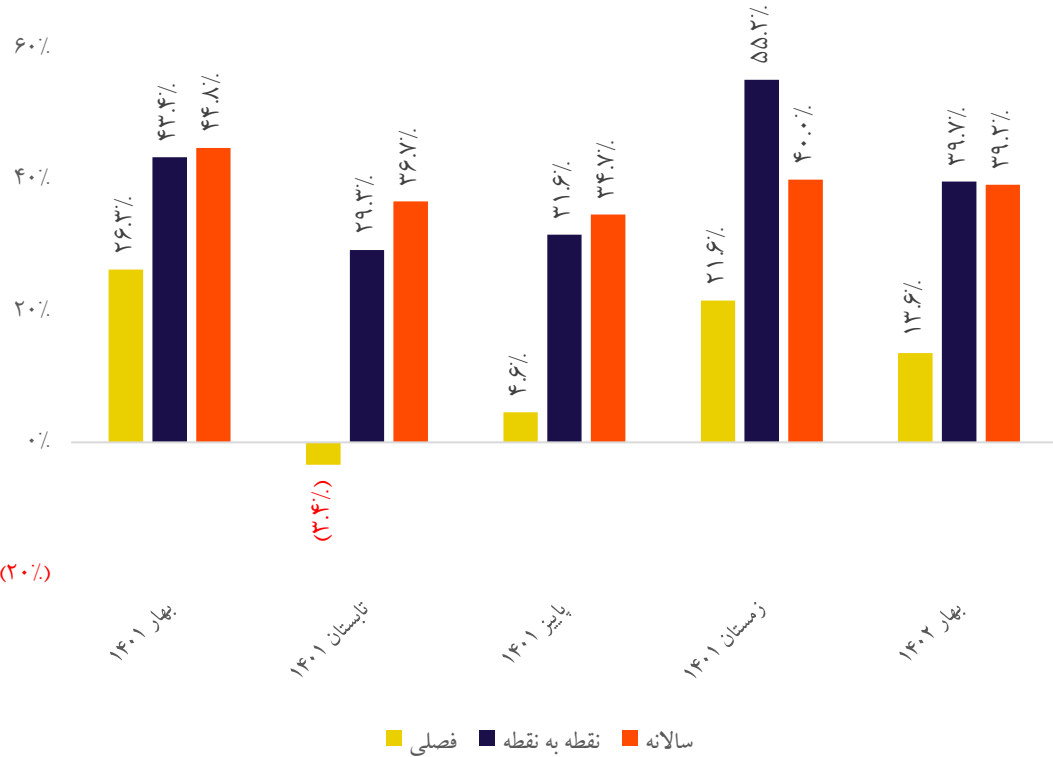
نرخ تورم مصرف کننده کل کشور

نرخ تورم ماهانه خانوارهای کشور در مردادماه ۱۴۰۲ برابر ۲.۴ درصد بوده است. تورم ماهانه برای گروه های عمده «خوراکی ها، آشامیدنی ها و دخانیات»، ۲.۶ درصد و برای گروه عمده «کالاهای غیر خوراکی و خدمات»، ۲.۴ درصد بوده است.



## نهاده‌های ساختمانی شهر تهران

### شاخص نهاده‌های ساختمانی شهر تهران



□ در فصل بهار ۱۴۰۲ شاخص قیمت نهاده‌های ساختمانی مسکونی شهر تهران ۲۱۵۶.۷ واحد بوده، همچنین در فصل مذکور تورم فصلی کاهش ۸ واحد درصدی، تورم نقطه‌ای کاهش ۱۵.۵ واحد درصدی و تورم سالانه کاهش ۰.۸ واحد درصدی در مقایسه با همین اطلاع در فصل قبل داشته‌اند.

□ در فصل بهار ۱۴۰۲ بیشترین تورم فصلی با ۲۹.۵ درصد مربوطه به گروه اجرایی «شیرآلات بهداشتی» می‌باشد و این در حالیست که گروه اجرایی «آهن‌آلات، میلگرد، پروفیل درب و پنجره و نرده» با ۳ درصد کاهش نسبت به دوره قبل مواجه شده است.

□ در فصل بهار ۱۴۰۲ بیشترین تورم نقطه به نقطه با ۷۵.۱ درصد مربوط به گروه اجرایی «یراق‌آلات درب و پنجره» و کمترین تورم نقطه به نقطه با ۱۹.۴ درصد مربوط به گروه اجرایی «سیمان، بتن، شن و ماسه» می‌باشد.

□ در فصل بهار ۱۴۰۲ بیشترین تورم سالانه با ۷۱ درصد مربوط به گروه اجرایی «شیشه» و کمترین تورم با ۲۷.۹ درصد مربوط به گروه «سیمان، بتن، شن و ماسه» بوده است.



### نهادها و محصولات صنعت دام و طیور

طبق بخشنامه بانک مرکزی، تسهیلات ارزی دریافت شده از سوی واردکنندگان کالاهای اساسی با نرخ ۲۸۵۰۰ تومانی، در صورت تخلف از قیمت گذاری با نرخ بازار مبادله تسویه خواهد شد.

لیست محصولات پیشنهادی جهاد کشاورزی برای تخصیص ارز ۸ قلم کالای اساسی و نهاده‌های کشاورزی شامل محصولات بذر، آبیان مولد، دامپزشکی (دارو و مواد اولیه دارو، مکمل و افزودنی‌های دارو)، دانه سویا، روغن پالم، شکر و برنج است.

مدیرکل دفتر مبارزه با آفات عمومی و همگانی سازمان حفظ نباتات کشور از احتمال هجوم شدید ملخ صحرائی به کشور در اواخر دی‌ماه و ابتدای بهمن‌ماه امسال خبر داد و گفت: عملیات مبارزه با این آفت، همکاری دستگاه‌های مختلف را می‌طلبد.

سرپرست سازمان امور عشایر کشور گفت: با اجرای برنامه طرح زنجیره تولید گوشت قرمز، ۴۰ هزار تن به ظرفیت تولید کشور اضافه می‌شود.

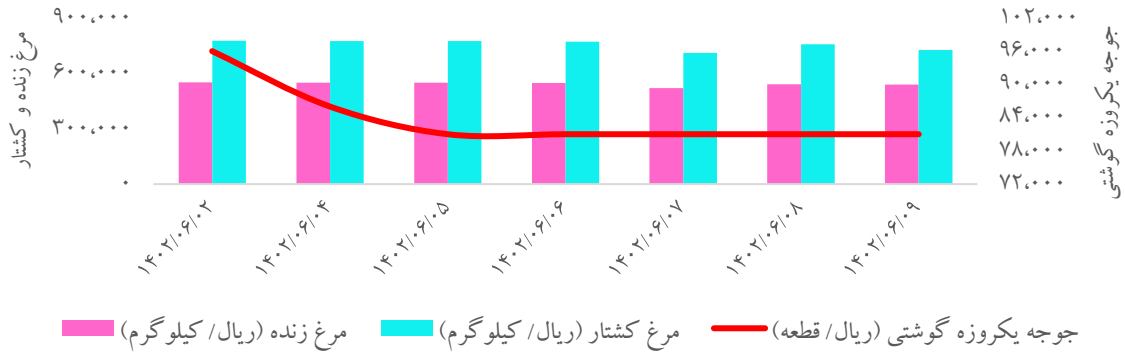
قائم مقام مرکز توسعه مکانیزاسیون و صنایع کشاورزی وزارت جهاد کشاورزی گفت: طبق فراخوان از طرح‌های تایید شده شرکت‌های تولیدکننده ادوات و ماشین‌آلات مکانیزاسیون در حوزه برداشت و فرآوری گیاهان دارویی حمایت و تسهیلات به متقاضیان ارائه می‌شود.

### قیمت‌های داخلی برخی از نهاده‌ها و محصولات صنعت دام و طیور

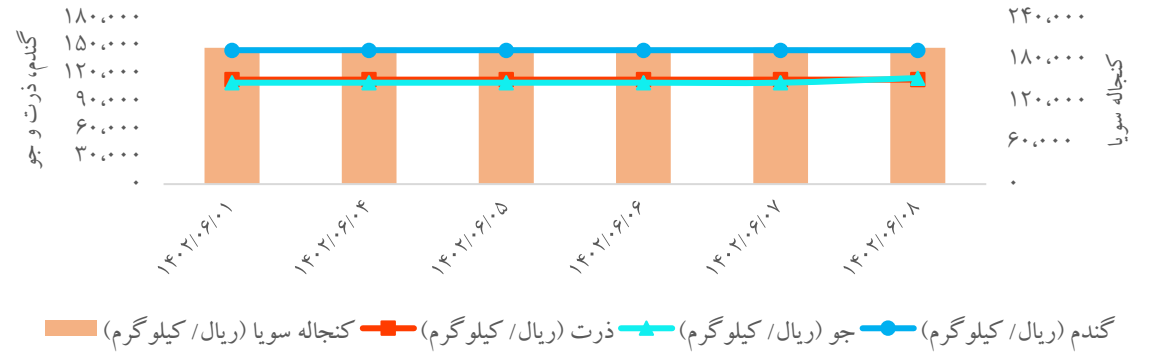
کالا	واحد سنجش	آخرین قیمت	بازده هفتگی
گندم	ریال / کیلو گرم	۱۴۴,۷۵۰	۰.۰٪
کنجاله سویا	ریال / کیلو گرم	۱۹۶,۵۵۰	۰.۰٪
ذرت	ریال / کیلو گرم	۱۱۳,۰۵۰	۰.۰٪
جو	ریال / کیلو گرم	۱۱۴,۷۵۰	۴.۶٪
جوجه یکروزه گوشتی	ریال / قطعه	۸۱,۰۰۰	(۱۵.۶٪)
مرغ زنده	ریال / کیلو گرم	۵۳۸,۶۱۱	(۲.۳٪)
مرغ کشتار	ریال / کیلو گرم	۷۲۵,۰۰۰	(۶.۵٪)
جوجه یکروزه تخمگذار	ریال / قطعه	۲۰۰,۰۰۰	۰.۰٪
تخم مرغ	ریال / کیلو گرم	۴۸۴,۶۴۳	۵.۷٪
دام کشتار	ریال / کیلو گرم	۳,۸۸۱,۹۲۳	۱.۱٪
دام زنده	ریال / کیلو گرم	۱,۹۲۰,۶۲۵	۰.۵٪

## نهادها و محصولات صنعت دام و طیور

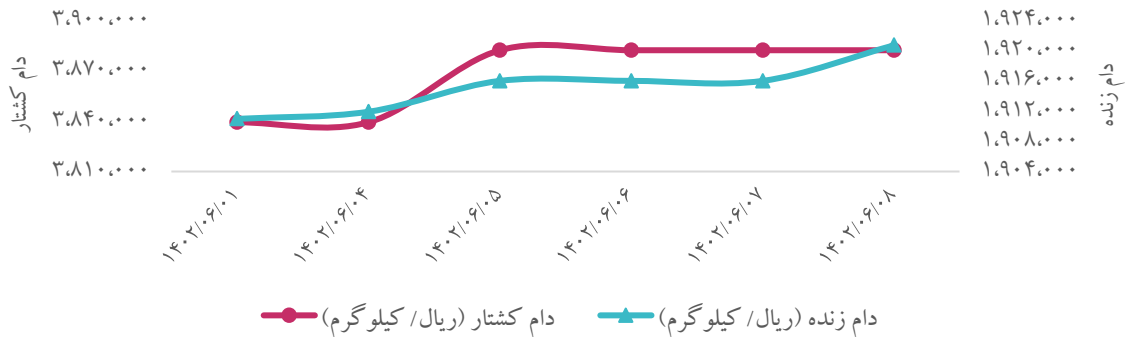
### روند هفتگی قیمت جوجه یکروزه گوشتی، مرغ زنده و کشتار



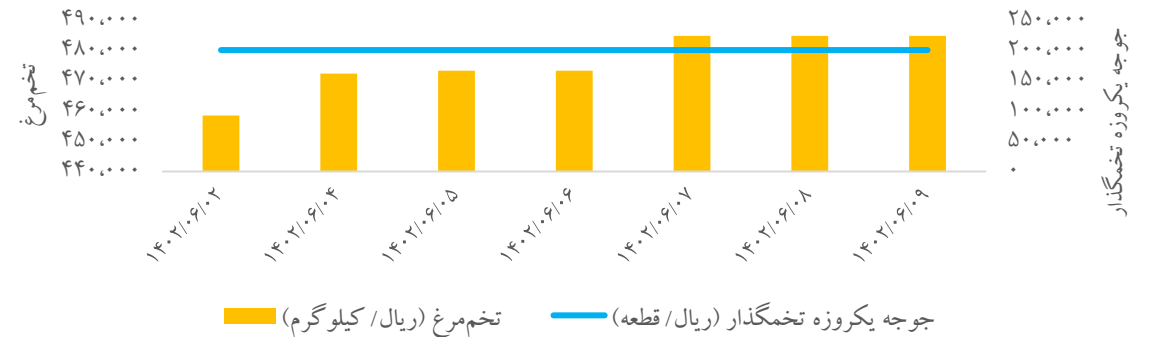
### روند هفتگی قیمت انواع نهاده های کشاورزی



### روند هفتگی قیمت دام زنده و کشتار



### روند هفتگی قیمت جوجه یکروزه تخمگذار و تخم مرغ



### محصولات فولادی

- ❑ نبود گاز و برق مورد نیاز تولید در فصول اوج مصرف، تحرکات کشورهای عربی و هند علیه فولاد ایران، تعدد قوانین، تامین مواد اولیه، صادرات و واردات به خاطر بحث تحریم‌ها و تورم ناشی از احتکار کالاهای تولیدی توسط دلان از چالش‌های عمده و جدی صنعت فولاد کشور می‌باشند که موانع مهمی برای دستیابی به چشم‌انداز ۱۴۰۴ به شمار می‌آیند.
- ❑ ایران در دو سال گذشته بیش‌تر از ۷ میلیون تن انواع محصولات تخت و طویل صادر کرده، نزدیک به ۵ میلیون تن از کل صادرات این محصولات را میلگرد تشکیل داده است.
- ❑ جهان در سال گذشته میلادی ۱.۷ میلیارد تن فولاد مصرف کرد؛ از کل این حجم مصرف، ۵۲ درصد در ساختمان‌سازی و اجرای زیرساخت‌ها، ۱۶ درصد در ایجاد تجهیزات مکانیکی، ۱۲ درصد در خودروسازی، ۱۰ درصد در تولید کالاهای فلزی، پنج درصد در حمل‌ونقل، سه درصد در ساخت تجهیزات الکتریکی و دو درصد در ساخت لوازم خانگی مصرف شد.
- ❑ تولید فولاد میانی در ماه ژوئیه سال جاری در ۱۰ کشور تولیدکننده بزرگ فولاد جهان به جز کره و آلمان نسبت به ماه ژوئیه سال گذشته افزایش داشت، در همین حال تولید هفت ماهه همه کشورها به جز چین، هند، روسیه و ایران در سال جاری میلادی نسبت به سال گذشته کاهش یافته است.
- ❑ تولید فولاد میانی چین در سال‌های ۲۰۱۸، ۲۰۱۹، ۲۰۲۱ و ۲۰۲۲ به ترتیب حدود ۹۲۹ میلیون تن، ۹۹۵ میلیون تن، ۱۰۶۴ میلیون تن، ۱۰۳۵ میلیون تن و ۱۰۱۷ میلیون تن بوده است.
- ❑ کشورهای عضو شورای همکاری خلیج فارس در سال ۲۰۲۰ و پس از آن تولید فولاد میانی را به طور چشمگیری افزایش داده‌اند.
- ❑ ترکیه در نیم‌سال نخست سال جاری میلادی نیز با اختلاف از دیگر کشورها همچنان رتبه نخست واردات قراضه جهان (۹.۶ میلیون تن) را به خود اختصاص داد.
- ❑ ترکیه در نیمه اول سال جاری میلادی بیش از ۹۰۰ هزار تن لوله فولادی ضدزنگ به کشورهای گوناگونی در آسیا، اروپا و آمریکا صادر کرد. ارزش صادرات این محصولات در این مدت نسبت به مدت مشابه سال گذشته با کاهش ۲۳.۲ درصدی به ۹۴۰.۴ هزار میلیارد دلار برآورد شد. حجم صادرات این محصول از مبدا ترکیه نیز در نیم‌سال نخست امسال نسبت به مدت مشابه سال گذشته ۱۲ درصد کاهش داشت.

### مهم‌ترین اخبار در حوزه دانش‌بنیان‌ها و استارت‌آپ‌ها

- ❑ معاون علمی، فناوری و اقتصاد دانش‌بنیان رئیس جمهور تاکید کرد که سرمایه‌گذاری برای آینده شرکت‌های دانش‌بنیان پرریسک است اما خطر آن را می‌پذیریم چراکه توسعه کشور در گرو رشد این شرکت‌ها است و طبق شرایط موجود، از دانش‌بنیان‌ها حمایت می‌کنیم.
- ❑ معاون فناوری نوین بانک مرکزی از تنظیم‌گری لندتک‌هایی که تامین مالی را از منابع غیربانکی انجام می‌دهند بر اساس قوانین لیزینگ خبر داد.
- ❑ در سال قبل ۱۸۰۰ همت تراکنش در حوزه تجارت الکترونیک (درگاه‌های پرداخت اینترنتی) انجام شد که در مقایسه با سال قبل ۴۸ درصد رشد داشته است.
- ❑ رییس صندوق نوآوری و شکوفایی ریاست جمهوری گفت: شرکت‌های دانش‌بنیان، فناور و خلاق دارای ظرفیت اشتغال‌زایی می‌توانند تسهیلات قرض‌الحسنه تا سقف سه میلیارد تومان دریافت کنند و در صورت جذب نخبگان این تسهیلات تا سقف پنج میلیارد تومان قابل افزایش است.
- ❑ ضریب نفوذ تلفن همراه تا پایان سال گذشته حدود ۱۷۵ درصد اعلام شده است که نسبت به سال ۱۴۰۰، پنج درصد رشد داشته است.
- ❑ با گذشت حدود ۲ ماه از دستور رئیس جمهور برای رسیدگی به کندی اینترنت در راستای رسیدگی به مطالبه و گلایه مردم در این زمینه، وضعیت این موضوع همچنان تعیین تکلیف نشده است.
- ❑ قانون خدمات دیجیتال (DSA) اتحادیه اروپا که سال گذشته تصویب شده بود، از روز سوم شهریورماه سال جاری اجرا شده است؛ قانونی که بیش از ۴۰ گول فناوری بزرگ از جمله گوگل، آمازون، فیس‌بوک، اینستاگرام، ایکس (تویتر سابق)، یوتیوب و تیک‌تاک را مجبور می‌کند تا کنترل بیشتری روی محتوایی داشته باشند که در اتحادیه اروپا منتشر می‌شوند.
- ❑ کره جنوبی به دلیل نگرانی از بازدارنده نبودن مقررات فعلی برای جلوگیری از سرقت فناوری‌های شرکت‌هایی نظیر سامسونگ، مجازات سرقت صنعتی را تشدید خواهد کرد.



## شناسنامه و بیانیه سلب مسئولیت

### بیانیه سلب مسئولیت

این گزارش صرفاً جهت اطلاع فعالین بازارها تهیه شده است و محتوای آن نباید به تنهایی جهت اتخاذ تصمیمات سرمایه‌گذاری مورد استفاده قرار گیرد و مسئولیت صحت و کفایت اطلاعات افشا شده توسط سازمان‌ها و نهادهای ناشر اطلاعات با استفاده‌کنندگان محترم گزارش است.

### شناسنامه

محتوای سری گزارش‌های "تحلیل بازارها به صورت هفتگی"، حاصل تلاش "سرکار خانم دکتر علیمردانی" از تحلیل‌گران سازمان اقتصادی کوثر است.

راهبری و نظارت: جناب آقای دکتر جعفری