

سازمان اقتصادی کوثر



شرکت سرمایه گذاری آوانوین
(سهامی عام)



سبذگردان فراز

هفته نامه خبری - تحلیلی اقتصاد ایران و جهان

شماره گزارش: ۵۲

تاریخ گزارش: ۱۴۰۲/۰۶/۲۴



اقتصاد جهان

مهم‌ترین اطلاعات اقتصادی بین‌المللی در هفته جاری و آتی



محصولات پتروشیمی و کرک اسپرد فرآورده‌های نفتی



نرخ تورم مصرف‌کننده در جهان



شاخص‌های کالایی و فلزات پایه



نرخ بهره کشورهای منتخب و اوراق قرضه ایالات متحده



کالاهای کشاورزی



بورس‌های اصلی منطقه و جهان



بازار رمز ارزها



طلای جهانی و ارزها



نفت خام و گاز طبیعی



مهم‌ترین اطلاعات اقتصادی بین‌المللی در هفته جاری

- در سال ۲۰۲۲ کل حجم صندوق‌های سرمایه‌گذاری تحت نظارت در دنیا ۶۰ تریلیون دلار بوده که در آمریکا این موضوع ۲۸.۶ تریلیون، در اروپا ۱۹.۰۱ تریلیون و در آسیا ۹.۱ و بقیه دنیا ۳.۴ تریلیون دلار بوده است. ۳۳ درصد بازار سهام آمریکا دست صندوق‌های سرمایه‌گذاری است و ۷۱.۷ میلیون خانوار صندوق سرمایه‌گذاری دارند. در آمریکا ۲۰ درصد ذخیره افراد در صندوق‌ها اتفاق افتاده و فقط ۱۴ درصد در شبکه بانکی بوده است؛ اما در ژاپن ۵۵ درصد در بانک‌ها و ۴ درصد در بازار سرمایه، سرمایه‌ها ذخیره شده است.
- بانک مرکزی آمریکا اعلام کرد که کارمزد بخش سرمایه‌گذاری در سه ماهه سوم سال جاری میلادی ۳۰ تا ۳۵ درصد کاهش یافته است.
- هزاران کارگر شرکت‌های خودروسازی آمریکا در اعتراض به پایین بودن دستمزدها، بالا بودن ساعات کاری و نیز تاخیر در پرداخت حقوق و مستمری، دست به اعتصاب زدند احتمال گسترش این اعتصاب‌ها وجود دارد.
- نرخ بیکاری در بریتانیا در سه ماه منتهی به ماه ژوئیه به ۴.۳ درصد رسیده که نسبت به ماه ژوئن ۰.۵ درصد افزایش داشته است.
- تولید ناخالص داخلی بریتانیا در ماه ژوئیه ۰.۵ درصد کاهش (بیش از حد انتظار) یافت که نشان‌دهنده بزرگترین کاهش در سال جاری است. اعتصابات پزشکان، معلمان و کارکنان راه‌آهن بر تولید این کشور تأثیر گذاشته است.
- بحران بخش املاک و مستغلات در چین که یک چهارم تولید ناخالص داخلی این کشور را نشان می‌دهد، یک مانع اساسی برای بهبود اقتصادی است.
- ولیعهد عربستان در حاشیه اجلاس «گروه ۲۰» از امضای یادداشت تفاهم برای پروژه کریدور اقتصادی بین هند، خاورمیانه و اروپا خبر داد و خاطر نشان کرد که این توافق "به توسعه زیرساخت‌ها و افزایش مبادلات تجاری کمک می‌کند."
- موسسه رتبه‌بندی فیچ، چشم‌انداز اعتباری ترکیه را از «منفی» به «پایدار» افزایش داد و رتبه نکول بلندمدت ترکیه را مجدداً در «B» تایید کرد. آژانس رتبه‌بندی اعتباری گفت: بازنگری چشم‌انداز ترکیه به ثبات، نشان‌دهنده بازگشت به ترکیب سیاست‌های متعارف‌تر و سازگارتر است که ریسک‌های ثبات مالی کلان کوتاه‌مدت و فشارهای ترازپرداخت‌ها را کاهش می‌دهد.

مهم ترین اطلاعات اقتصادی بین المللی در هفته جاری و آتی


مهم ترین اطلاعات اقتصادی بین المللی در هفته آتی

تاریخ انتشار	رویداد	میزان قبلی	میزان پیش بینی شده
۱۴۰۲/۰۶/۲۸	نرخ اولیه وام یک ساله (چین)	۳.۴۵٪	۳.۴۵٪
	نرخ تورم CPI سالانه (بریتانیا)	۶.۸٪	۷.۱٪
۱۴۰۲/۰۶/۲۹	نرخ بهره فدرال رزرو (آمریکا)	۵.۵٪	۵.۵٪
	پیش بینی اقتصادی FOMC (آمریکا)	-	-
	نرخ تورم CPI سالانه (بریتانیا)	۶.۸٪	۷.۱٪
۱۴۰۲/۰۶/۳۰	نرخ بهره بانک مرکزی (بریتانیا)	۵.۲۵٪	۵.۵٪
	تقاضای بیمه بیکاری (آمریکا)	۲۲۰K	۲۲۲K
	نرخ خرده فروشی ماهانه (بریتانیا)	(۱.۲٪)	۰.۵٪
۱۴۰۲/۰۶/۳۱	شاخص PMI تولیدی (منطقه یورو)	۴۳.۵	۴۴
	شاخص PMI تولیدی (بریتانیا)	۴۳	۴۳.۵
	شاخص PMI تولیدی (آمریکا)	۴۷.۹	۴۷.۹

مهم ترین اطلاعات اقتصادی بین المللی در هفته جاری

تاریخ انتشار	رویداد	میزان قبلی	میزان پیش بینی شده	میزان تحقق شده
از ۱۴۰۲/۰۶/۱۸ تا ۱۴۰۲/۰۶/۱۹	نشست گروه ۲۰	-	-	-
۱۴۰۲/۰۶/۲۰	میزان اعطای وام های جدید بانکی (چین)	۳۴۶B	۱۲۷۵B	۱۳۶۰B
۱۴۰۲/۰۶/۲۲	نرخ GDP ماهانه (بریتانیا)	۰.۵٪	(۰.۲٪)	(۰.۵٪)
	نرخ تورم CPI سالانه (آمریکا)	۳.۲٪	۳.۶٪	۳.۷٪
	نرخ بهره (منطقه یورو)	۴.۲۵٪	۴.۲۵٪	۴.۵٪
۱۴۰۲/۰۶/۲۳	نرخ خرده فروشی ماهانه (آمریکا)	۰.۵٪	۰.۱٪	۰.۶٪
	تقاضای بیمه بیکاری (آمریکا)	۲۱۷K	۲۲۶K	۲۲۰K
	تولیدات صنعتی سالانه (چین)	۳.۷٪	۳.۹٪	۴.۵٪
۱۴۰۲/۰۶/۲۴	نرخ خرده فروشی سالانه (چین)	۲.۵٪	۳٪	۴.۶٪
	تولیدات صنعتی ماهانه (آمریکا)	۰.۷٪	۰.۱٪	۰.۴٪

نرخ تورم مصرف‌کننده در جهان



افزایش قیمت نفت در چند هفته گذشته باعث شده حامل‌های انرژی با رشد قیمت روبه‌رو شوند. این اتفاق، روند قیمت بنزین در آمریکا را صعودی کرده و در نتیجه آن، شاخص قیمت مصرف‌کننده در ایالات متحده در ماه اوت، با بیشترین افزایش طی بیش از یک سال گذشته روبه‌رو شد. با وجود افزایش میزان حقوق در آمریکا، نرخ تصاعدی تورم در این کشور طی سال ۲۰۲۲ موجب شد که میزان درآمد واقعی آمریکایی‌ها با کاهش ۲.۳ درصد نسبت به سال قبل از آن به ۷۴.۵ هزار دلار برسد. همچنین نرخ فقر از ۷.۸ درصد در سال ۲۰۲۲ به ۱۲.۴ درصد افزایش یافته است.

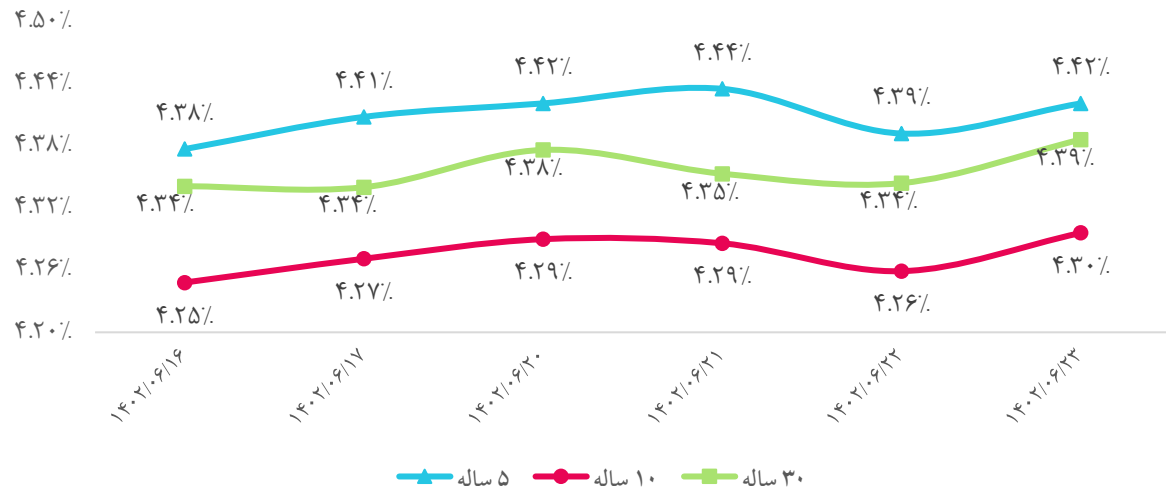
شاخص قیمت مصرف‌کننده (سالانه) چین در ماه اوت از انتظارات کاهشی‌تر شد، اما بار دیگر به محدوده مثبت بازگشت و رقمی معادل ۰.۱ درصد را به ثبت رساند. مهم‌ترین عوامل این رویداد را می‌توان کاهش هزینه‌های حمل‌ونقل، تحصیلات و کاهش اندکی در قیمت گوشت خوک دانست.

وزارت روسیه پیش‌بینی خود از تورم این کشور برای ۲ سال آینده را به میزان قابل‌توجهی افزایش داد و اعلام کرد انتظار دارد نرخ برابری روبل و دلار از میزان کنونی ضعیف‌تر شده و روبل بیش از این سقوط کند.

نرخ بهره کشورهای منتخب و اوراق قرضه ایالات متحده

- بانک مرکزی اروپا به منظور بازگرداندن نرخ تورم به هدف تعیین شده خود، دهمین افزایش متوالی نرخ بهره بانکی را اعلام کرد و تاکید کرد که تورم به مدت طولانی در این منطقه ماندگار خواهد بود. این بار نیز نرخ بهره را با ۰.۲۵ واحد درصد افزایش، ۴.۵ درصد تعیین کرد.
- بازدهی هفتگی اوراق قرضه خزانه‌داری ۵ ساله، ۱۰ ساله و ۳۰ ساله ایالات متحده صعودی بودند.

روند اوراق قرضه خزانه‌داری ایالات متحده آمریکا



مقایسه نرخ بهره در کشورهای منتخب



بورس‌های اصلی منطقه و جهان

شاخص‌های سهام در نقاط مختلف جهان

منطقه / کشور	شاخص	آخرین مقدار شاخص	بازده هفتگی
آمریکا	Dow Jones	۳۴,۹۰۷	۱.۲٪
	S&P 500	۴,۵۰۵	۱.۲٪
	Nasdaq Composite	۱۳,۹۲۶	۱.۳٪
اروپا	Euro Stoxx 50	۴,۲۸۱	۱.۴٪
	FTSE 100	۷,۶۷۳	۳.۱٪
	DAX	۱۵,۸۰۵	۰.۶٪
	CAC 40	۷,۳۰۹	۱.۶٪
آسیای شرقی و جنوبی	Moex	۳,۱۳۹	(۰.۹٪)
	Nikkei 225	۳۳,۱۶۸	۰.۵٪
	Hang Seng	۱۸,۰۴۸	(۰.۸٪)
	S&P/ASX 200	۷,۱۸۷	۰.۲٪
	MSCI	۲,۹۸۳	۱.۲٪
	Shanghai Composite	۳,۱۲۷	۰.۱٪
	Nifty 50	۲۰,۱۰۳	۱.۹٪
غرب آسیا	Tadawul All Share	۱۱,۱۵۵	(۰.۵٪)
	DFM General	۴,۰۵۱	۰.۳٪
	BIST 100	۸,۱۱۹	(۲.۶٪)
آفریقا	FTSE/JSE All Share	۷۴,۳۵۴	۱.۶٪

□ شاخص‌های مالی در بورس‌های بزرگ آمریکا و آسیای طی هفته جاری رشد کرده‌اند و عملکرد بورس آمریکا در سال جاری تاکنون مثبت است. درباره افزایش مجدد نرخ‌های بهره در آمریکا، ضعف اقتصاد چین و ریسک رکود در اقتصاد اروپا نگرانی وجود دارد لذا بعید است در آینده نزدیک این نگرانی‌ها رفع شود.

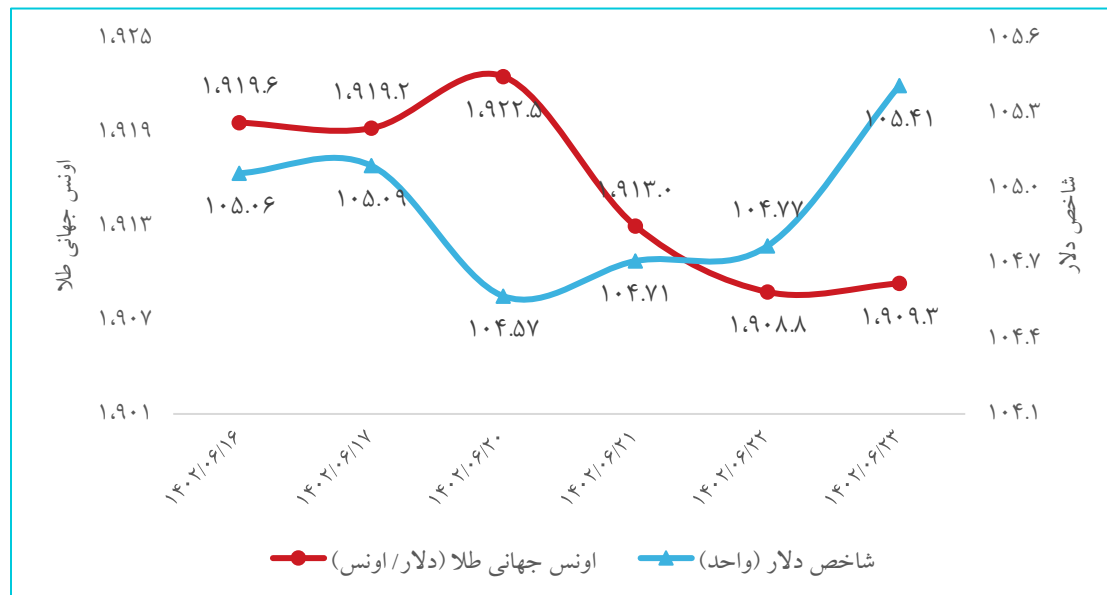
□ پس از اینکه چین کارمندان خود را در استفاده از آیفون و سایر گوشی‌های ساخت کشورهای خارجی برای مقاصد کاری منع کرد، سهام اپل کاهش یافت.

طلای جهانی و ارزها

- نوسان قیمت طلا این هفته بزرگ نبوده و عملکرد هفتگی بازار کمی منفی است، این درحالی است که داده‌های مهم اقتصاد آمریکا منتشر شده و نیز شاخص دلار رشد کرده است. به نظر می‌رسد سرمایه‌گذاران در بازار طلا منتظر برگزاری نشست کمیته سیاست‌گذاری بانک مرکزی آمریکا در روزهای سه‌شنبه و چهارشنبه هفته آینده هستند. فدرال رزرو نه تنها آخرین تصمیم خود را در مورد نرخ بهره اعلام می‌کند، بلکه پیش‌بینی‌های اقتصادی جدیدی را نیز منتشر می‌کند.
- این ژاپن پس از اظهارات خوش‌بینانه رئیس بانک مرکزی این کشور مبنی بر پایان دادن به نرخ‌های بهره منفی، افزایش یافته است.

تغییرات بازار جهانی طلا و ارزها

بازده هفتگی	آخرین قیمت	طلا و ارز
(۰.۵٪)	۱,۹۰۹.۳	اونس جهانی طلا (دلار/ اونس)
۰.۳٪	۱۰۵.۴۱	شاخص دلار
(۰.۵٪)	۱,۹۱۰	قیمت جهانی هر اونس طلا در مقابل دلار آمریکا
(۰.۵٪)	۱.۰۶۴	ارزش یورو به دلار
(۰.۵٪)	۱.۲۴	ارزش پوند به دلار
۰.۱٪	۱۴۷.۴۷	ارزش دلار به ین ژاپن
(۰.۷٪)	۷.۲۸	ارزش دلار به یوان چین
۰.۴٪	۲۶.۹۵	ارزش دلار به لیر ترکیه

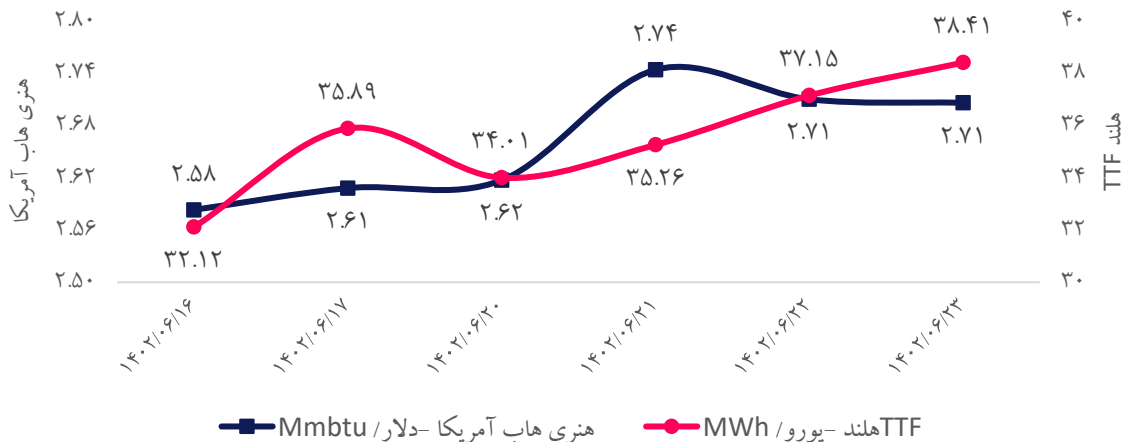


روند اونس جهانی طلا و شاخص دلار

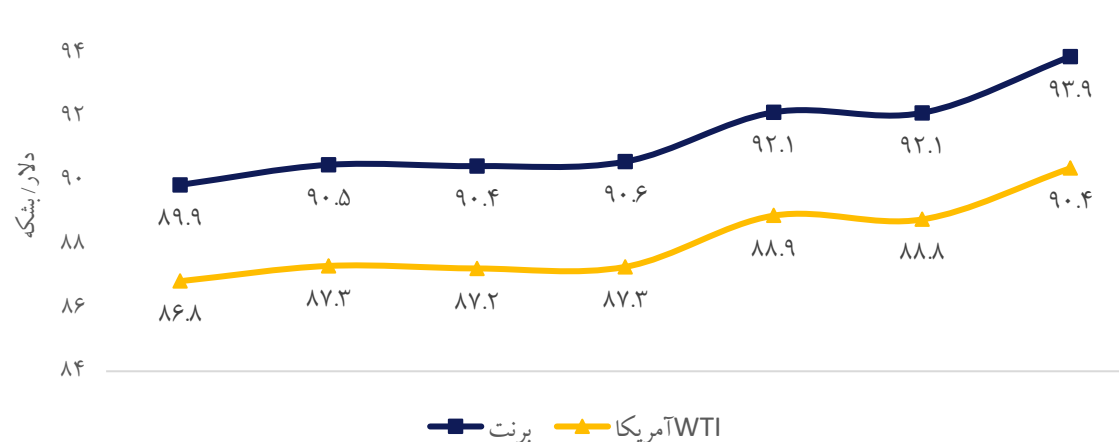
نفت خام و گاز طبیعی

- قیمت نفت به بالاترین سطح خود در ۱۰ ماه گذشته رسیده، زیرا افزایش ناگهانی ذخایر نفت خام آمریکا بر انتظارات عرضه محدود نفت خام (پس از تمدید کاهش تولید عربستان و روسیه) در باقی سال تأثیری نداشته است. قیمت‌های بالاتر نفت، باری بر اقتصادهای جهانی بوده و هزینه‌های حمل و نقل و تولید را افزایش داده و همزمان، هزینه مصرفی را تحت فشار قرار می‌دهد.
- در سال ۲۰۲۲ جهان به طور متوسط ۸۰.۷۵ میلیون بشکه نفت در روز (با احتساب میعانات) تولید می‌کرد. این یعنی میزان سالانه تولید نفت خام حدود ۲۹.۵ میلیارد بشکه بوده که ارزشی بیش از ۲ هزار میلیارد دلار دارد. مجموع اندازه ۱۰ بازار برتر فلزی بالغ بر ۹۶۷ میلیارد دلار است که کمتر از نصف بازار نفت است. در واقع، حتی اگر همه بازارهای فلزی خام باقیمانده کوچکتر را اضافه کنیم، باز هم بازار نفت بسیار بزرگتر خواهد بود.

روند قیمت‌های جهانی گاز طبیعی



روند قیمت‌های جهانی نفت خام



نفت خام و گاز طبیعی

- آژانس بین‌المللی انرژی اعلام کرد تمدید محدودیت عرضه توسط گروه اوپک پلاس تا پایان سال ۲۰۲۳، بازار را با کمبود عرضه روبرو خواهد کرد. علاوه بر این اداره اطلاعات انرژی آمریکا اعلام کرد پس از کاهش داوطلبانه تولید عربستان به میزان یک میلیون بشکه در روز که قرار بود در پایان سپتامبر خاتمه پیدا کند، اما تا پایان سال ۲۰۲۳ تمدید شد، پیش‌بینی می‌شود ذخایر نفت جهان در سه ماهه چهارم، به میزان ۲۰۰ هزار بشکه در روز کاهش پیدا کند. این اداره پیش‌بینی خود از رشد تقاضا برای نفت در سال ۲۰۲۴ را به میزان ۲۵۰ هزار بشکه در روز کاهش داد و ۱.۳۶ میلیون بشکه در روز تخمین زد.
- طبق پیش‌بینی‌های ارائه شده در گزارش ماهانه اوپک، ذخایر جهانی نفت که در سه ماهه جاری، به میزان چشمگیری کاهش پیدا کردند، کاهش شدیدتر حدود ۳.۳ میلیون بشکه در روز در سه ماهه آینده (در پی تصمیم عربستان برای تمدید کاهش داوطلبانه تولید خود) خواهند داشت.
- اداره اطلاعات انرژی ایالات متحده مصرف گاز طبیعی در سال ۲۰۲۴ را ۸۸.۸۴ میلیارد مکعب در روز انتظار دارد که از پیش‌بینی ۸۷.۸۸ میلیارد مکعب در روز در ماه اوت بیشتر است. در حال حاضر و قبل از شروع فصل سرما مخازن ذخیره گاز طبیعی در سراسر اروپا به سرعت به حداکثر ظرفیت نزدیک می‌شوند.
- انتظار می‌رود قیمت گاز خط لوله‌ای روسیه به چین در چند سال آینده، پیوسته کاهش پیدا کند و بسیار کمتر از قیمت فروش گاز به اروپا باشد.
- اگرچه در سال ۲۰۲۲ قیمت گاز طبیعی فاصله بسیار زیادی با قیمت گاز مایع پیدا کرد ولی در حال حاضر قیمت این دو نوع گاز از منظر انرژی حرارتی حاصل از سوخته شدن، تقریباً برابر می‌باشد و پیش‌بینی‌ها تا سال ۲۰۲۴ نشان می‌دهد که قیمت گاز طبیعی ممکن است اندکی بیشتر باشد ولی تفاوت قیمت‌ها مشابه آنچه که در سال ۲۰۲۲ رخ داد تا محتمل است.
- ایران در مردادماه با تولید ۳ میلیون بشکه نفت در روز (نسبت به ماه پیش از آن ۱۴۳ هزار بشکه در روز افزایش یافته) توانست، جایگاه سوم تولید خود در اوپک را پس بگیرد. قیمت نفت سنگین ایران در ماه اوت، برای دومین ماه متوالی افزایش (با ۷.۵ درصد رشد در مقایسه با ماه ژوئیه به ۸۷ دلار و ۵۸ سنت در هر بشکه رسید) پیدا کرده است.
- رشد ۲.۳ درصدی ظرفیت پالایش نفت ایران در سال ۲۰۲۲ و جهش ۵۴ درصدی صادرات نفت ایران از ابتدای سال ۲۰۲۳.

محصولات پتروشیمی و کرک اسپرد فرآورده‌های نفتی

- ❑ کرک اسپرد گازوئیل نسبت به سایر فراورده وضعیت بهتری دارد. کرک اسپرد نفت کوره هم به نسبت وضعیت بهتری داشته و از ابتدای سال در حال رشد بوده و در طول تابستان حتی مثبت بوده است. کرک اسپرد بنزین در فصل تابستان وضعیت بهتری نسبت به بهار دارد.
- ❑ تخمین زده می‌شود سطح واردات اوره هند (واردکننده بزرگ جهان) در سال ۲۰۲۳ کمتر از دو سال گذشته و سطح موجودی بیشتر از دو سال گذشته باشد. بالابودن موجودی اوره هند و کاهش واردات عامل منفی برای افزایش قیمت اوره است. سازمان توسعه تجارت ایران در بخشنامه‌ای نحوه ایفای تعهدات ارزی محصولات پتروشیمی، پالایشی و فرآورده‌های نفتی را اعلام کرد.

کرک اسپرد فرآورده‌های نفتی

فرآورده	آخرین نرخ (دلار/ بشکه)	رشد هفتگی
میانگین قیمت نفت	۹۲	۳٪
نفتا	(۸.۳)	۸٪
بنزین ۹۱euro	۲۶.۵	۶٪
نفت سفید	۳۸.۷	۶٪
گازوئیل ۱۰ppm گوگرد	۴۰.۳	۷٪
نفت کوره ۳۸۰	(۲.۴)	(۱۳٪)

قیمت‌های جهانی محصولات پتروشیمی

محصول پتروشیمی	آخرین قیمت (دلار/تن)	بازده هفتگی
متانول - CFR چین	۲۸۵	۳.۳٪
اوره گرانوله ایران - FOB خلیج فارس	۳۴۸	۴.۲٪
بنزن - CFR چین	۱,۰۳۷	۳.۷٪
اتیلن - CFR جنوب شرق آسیا	۸۶۵	۰٪
پلی اتیلن سبک - FOB خلیج فارس	۹۹۳	۱.۲٪
پلی اتیلن سنگین - FOB خلیج فارس	۹۸۵	۰.۴٪

شاخص‌های کالایی و فلزات پایه

- عوامل موثر بر شاخص بالتیک، شاخص شناورهای Capesize، Panamax و Supramax می‌باشند. در بحبوحه تقاضای قوی در تمام بخش‌های کشتیرانی، شاخص بالتیک ۱۶.۶ درصد افزایش یافت.
- بازار فلزات پایه در هفته جاری آرام بوده و سرمایه‌گذاران بر اخباری از اقتصاد چین و تغییرات شاخص دلار تمرکز دارند. بعید است سال ۲۰۲۳ نرخ رشد اقتصاد چین بالاتر از ۵ درصد باشد و احتمالاً شاخص دلار رشد خواهد کرد. همچنین باید مشخص شود سیاست‌های پولی بانک مرکزی آمریکا در چه مسیر خواهد بود.
- در هشت ماهه سال ۲۰۲۳ چین ۷۷۵.۶ میلیون تن سنگ آهن وارد کرد، این حجم از واردات نسبت به مدت مشابه سال گذشته ۷.۴ درصد رشد داشت. بررسی قیمت‌های سنگ آهن وارداتی نشانگر جریان افزایشی قیمت‌ها در ماه اوت بود، این جریان رشد قیمت را افزایش تقاضای فولادسازان چینی رقم زده است. علاوه بر قیمت‌های ماه پیش، قیمت‌های آتی سنگ آهن نیز افزایش داشته است. تقویت جریان افزایش تقاضا و قیمت سنگ آهن در چین چشم‌انداز مثبتی را برای بازار فولاد در ماه‌های آینده ترسیم می‌کند.

قیمت‌های جهانی فلزات پایه در بورس فلزات لندن

کالا	آخرین قیمت (دلار/تن)	بازده هفتگی
مس	۸,۴۳۵	۱.۵٪
آلومینیوم	۲,۲۲۲	۱.۱٪
روی	۲,۵۵۹	۲.۸٪
قلع	۲۵,۶۸۸	(۲.۲٪)
سرب	۲,۲۴۶	۰.۸٪
سنگ آهن ۶۲٪ (فوب چین)	۱۲۰.۶	۲.۷٪

شاخص‌های کالایی

شاخص	آخرین شاخص	بازده هفتگی
بالتیک خشک	۱,۳۴۱	۱۶.۶٪
کالاهای اساسی در جهان (CRB)	۳۲۶	۲.۳٪
بورس فلزات لندن (LME)	۳,۷۵۱	۱.۷٪
کالاهای اساسی گلدمن ساکس اس‌اند‌پی (S&P GSCI)	۳,۸۰۴	۱.۸٪

کالاهای کشاورزی

قیمت‌های جهانی کالاهای کشاورزی

کالا	واحد سنجش	آخرین قیمت	بازده هفتگی
گندم	دلار/بوشل	۵۹۲.۴	(۱.۱٪)
دانه سویا	دلار/بوشل	۱,۳۶۱.۵	۰.۱٪
کنجاله سویا	دلار/تن	۳۹۹.۰	۰.۸٪
روغن سویا	دلار/پوند	۶۱.۹	۱.۹٪
ذرت	دلار/بوشل	۴۸۰.۵	(۱.۲٪)
جو	دلار/بوشل	۴۸۱.۱	(۳.۲٪)
شکر	دلار/پوند	۲۶.۹	۰.۱٪
برنج	دلار/صدکیلو	۱۶.۲	(۰.۵٪)
گاو پرواری	دلار/پوند	۲۵۳.۶	(۰.۶٪)
گاو زنده	دلار/پوند	۱۸۵.۲	۲.۵٪
گوشت گاو	رنال برزیل / کیلوگرم	۱۵.۸	۱.۰٪
طیور	رنال برزیل / کیلوگرم	۷.۲	۷.۵٪
تخم مرغ	دلار/دوجین	۱.۵	(۵.۶٪)
شیر	دلار/CWT	۱۸.۳	(۱.۰٪)
ماهی سالمون	کرون نروژ / کیلوگرم	۹۶.۳	۴.۸٪

شاخص قیمت جهانی آژانس موادغذایی سازمان ملل متحد در ماه اوت (به طور متوسط ۱۲۱.۴ واحد در مقابل ۱۲۴ واحد برای ماه قبل) به پایین‌ترین حد خود در دو سال اخیر رسید و بازگشت ماه قبل را معکوس کرد، زیرا کاهش بیشتر کالاهای غذایی افزایش برنج و شکر را جبران کرد.

پیش‌بینی تولید جهانی جو برای سال‌های ۲۰۲۳/۲۰۲۴ با کاهش مورد بازنگری قرار گرفته است که نشان‌دهنده تجدیدنظرهای نزولی قابل توجه در برآوردهای میزان کل تولید جو برای کانادا، اتحادیه اروپا و روسیه است. در حال حاضر، تولید جهانی جو ۱۴۳ میلیون تن پیش‌بینی شده است که ۶ درصد نسبت به سال ۲۰۲۲/۲۰۲۳ کاهش داشته است.

کالاهای کشاورزی

- ❑ قیمت ماهی سالمون تازه در اواخر ماه مارس به اوج خود یعنی ۱۲۲ کرون در هر کیلو (۹.۱۵ پوند) رسید، اما پس از آن در اواخر ماه ژوئن شروع به کاهش کرد. در حال حاضر افزایش حجم صادرات به ایالات متحده از مهمترین عوامل اثرگذار بر قیمت این محصول است.
- ❑ گزارشات حاکی از آن است که دولت روسیه پیشنهاد ترکیه برای ازسرگیری اجرای توافق صادرات غلات اوکراین را رد کرده است.
- ❑ افزایش قیمت برنج در فیلیپین می‌تواند زنگ خطری برای سایر واردکنندگان عمده مواد غذایی باشد، زیرا پیامدهای محدودیت‌های صادراتی هند همچنان در سراسر آسیا و غرب آفریقا گسترش پیدا می‌کند.
- ❑ رکورد حجم صادرات ۱۸ میلیون تنی دانه سویا و ذرت از برزیل در ماه اوت ثبت شد. این میزان ۴.۶ میلیون تن بیش از یک سال قبل و نسبت به بالاترین رقم ماهانه قبلی با ۲.۱۶ میلیون تن در ماه آوریل ۲۰۲۱ افزایش یافته است.
- ❑ اوکراین اعلام کرده که از لهستان به خاطر وارد نکردن محصولات کشاورزی شکایت می‌کند، لهستان می‌گوید این اقدام ثمری نخواهد داشت.

بازار رمز ارزها

- پتانسیل افزایش قابل توجه قیمت بیت کوین زمانی ظاهر می‌شود که اکوسیستم ارزهای دیجیتال افزایش قابل توجهی در آدرس‌های جدید روزانه تجربه می‌کند؛ داده‌های اخیر نشان می‌دهد که بیت کوین به بالاترین سطح سالانه رسیده است و روزانه ۵۲۷ هزار آدرس جدید ایجاد می‌شود. در یک نظرسنجی تحلیلگران متوسط قیمت بیت کوین در هفته پیش رو و چهار هفته آینده را به ترتیب ۲۶ هزار دلار و ۲۶.۷ هزار دلار پیش‌بینی کرده‌اند.
- هکرها با سوء استفاده از اعتماد کاربران به بنیان‌گذار اتریوم، حساب ایکس او را هک کردند و از طریق فیشینگ، ۷۰۰ هزار دلار رمزارز به سرقت بردند.
- آلفابت، آمازون، اپل، ByteDance، متا و مایکروسافت و ۲۲ سرویس، باید تا مارس سال ۲۰۲۴ از قانون بازارهای دیجیتال اروپا پیروی کنند.

تغییرات قیمت پنج رمز ارز اصلی تاثیرگذار از نظر سهم بازار

ارز	آخرین ارزش بازار (میلیارد دلار)	آخرین قیمت (دلار)	بازده هفتگی
بیت کوین (BTC)	۵۱۷.۷۰	۲۶,۵۲۴.۷	۱.۰٪
اتریوم (ETH)	۱۹۵.۷۴	۱,۶۲۶.۵	(۱.۳٪)
تتر (USDT)	۸۳.۰۶	۱.۰۰۰۳	۰.۰۵٪
بایننس کوین (BNB)	۳۲.۶۷	۲۱۲.۲۰	(۲.۳٪)
ریپل (XRP)	۲۶.۳۹	۰.۴۸۹	(۳.۱٪)

اقتصاد ایران

مهم ترین اطلاعات اقتصادی ایران در هفته جاری



روند بازار سرمایه



معاملات بورس کالا و انرژی



صندوق های سرمایه گذاری



مقایسه بازدهی بازار بورس با سایر بازارهای موازی



آخرین وضعیت دلار، طلا و سکه در بازار



نرخ بهره بدون ریسک



بازار بدهی



سرمایه گذاران خارجی بورس ایران



تامین مالی بازار سرمایه



نقدینگی کل کشور



ضریب جینی



نهادها و محصولات صنعت دام و طیور



محصولات فولادی



مهم ترین اخبار در حوزه دانش بنیانها و استارتاپها



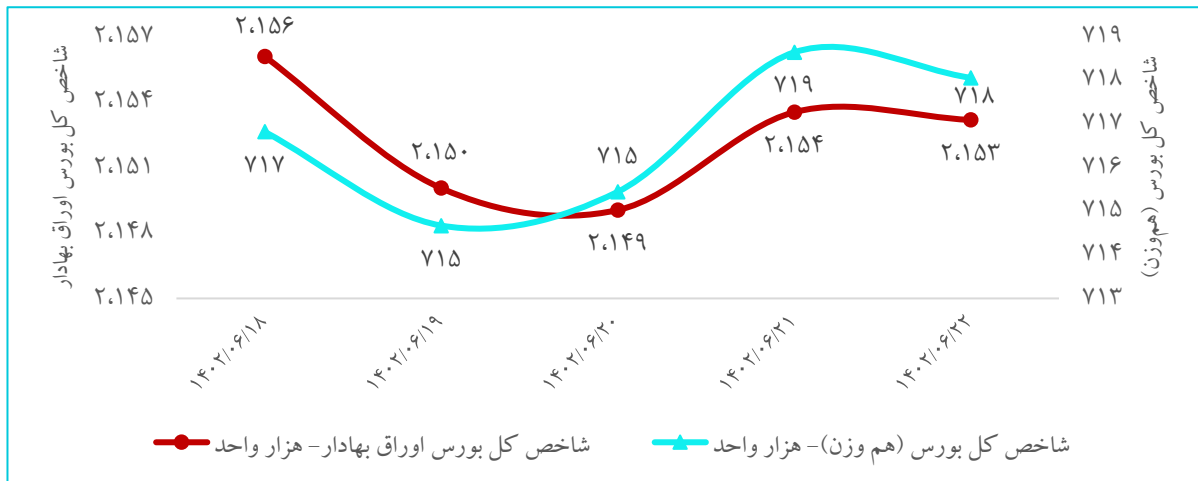
مهم‌ترین اطلاعات اقتصادی ایران در هفته جاری

- ❑ مبادلات تجاری ایران و آمریکا در ۷ ماهه نخست سال جاری میلادی با رشد ۲۶ درصدی نسبت به مدت مشابه سال قبل به بیش از ۳۱ میلیون دلار رسید.
- ❑ در سال ۱۴۰۱، سرمایه‌گذاری واقعی کشور ۲۷۵ همت بوده که نسبت به سال ۱۴۰۰ رشدی معادل ۶.۷ درصد تجربه کرده است.
- ❑ با تصویب شورای پول و اعتبار نحوه محاسبه نرخ کارمزد تسهیلات قرض‌الحسنه در بانک‌ها و موسسات اعتباری بانکی تعیین شد.
- ❑ عوارض واردات از مناطق آزاد، صفر تا ۴۵ درصد اعلام شد؛ بر این اساس عوارض مواد اولیه و ماشین‌آلات صفر تا ۱۰ درصد، کالاهای واسطه‌ای و مواد کمکی یک تا چهل درصد، کالاهای مصرفی و بادوام یک تا ۴۵ درصد و کالاهای و لوازم مستعمل ۵ تا ۴۵ درصد مجموع هزینه‌های ارزش کالا بیمه و حمل و نقل تعیین شد.
- ❑ ادعای رویترز: پول‌های آزادشده ایران از کره جنوبی تا هفته آتی به قطر می‌رسد.
- ❑ قرار است بررسی لایحه برنامه هفتم توسعه از یکشنبه هفته آینده (۲۶ شهریورماه) در صحن مجلس آغاز شود و جلسات مجلس در ایام بررسی این لایحه در دو شیفت صبح و عصر خواهد بود.
- ❑ سخنگوی اقتصادی دولت: آزاد شدن پول‌های بلوکه شده ایران در کشورهای مختلف و به صورت مشخص در کره جنوبی، عراق و بخش کوچکی همچنان در ترکیه وجود دارد که به تازگی به سرانجام رسیده و فرآیندهای اجرا و انتقال آن توسط کشورهای اطراف در دستور انجام است.
- ❑ رئیس اتاق مشترک ایران و چین گفت: ۱۰ میلیارد دلار دیگر از منابع بلوکه شده ایران، در راه است.
- ❑ بزرگترین بانک روسیه "اسبر بانک" خبر داد که این نهاد مالی انتقال وجه به ایران را برای مشتریان خود میسر کرده است. مشتریان حقیقی و حقوقی این بانک می‌توانند از طریق حساب‌های خود به ایران وجه انتقال دهند.

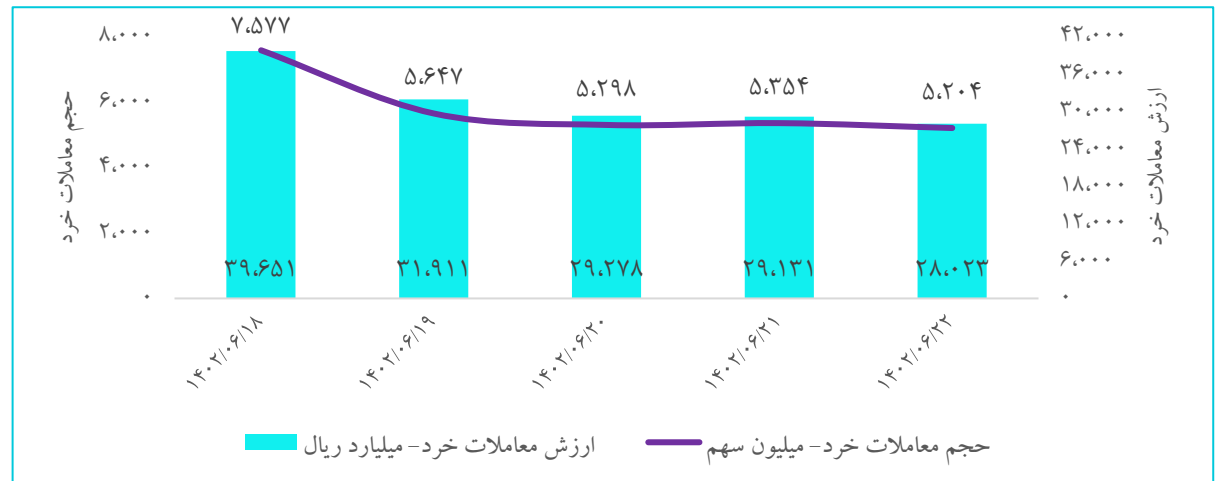
روند بازار سرمایه

□ در هفته جاری، شاخص کل بورس اوراق بهادار ۱.۱۳ درصد و شاخص کل هم وزن ۱.۱۶ درصد افت داشته‌اند. همچنین در این هفته میانگین ارزش روزانه معاملات خرد با افت ۲۷.۱ درصدی به ۳۲ هزار میلیارد ریال رسید. در این هفته کلیت بازار حالت تعادلی داشت ولی تابلوهای معاملاتی زیاد جالب نبودند، سفارش‌های سنگین حمایتی در سهام بزرگ نشان از تلاش بازارسازها برای حفظ شرایط فعلی و عدم افت بازار دارد. بخشی از فروش‌های هفته بابت تسویه‌های اعتباری مرتبط با شهریورماه است که در روزهای پیش‌رو از آن کاسته خواهد شد. این هفته تعداد نمادهای مثبت قوی بیشتر از منفی‌های قوی بود؛ این خود می‌تواند بیانگر عدم تمایل شدید به فروش در قیمت‌های فعلی را برساند بخصوص فرصتی برای رشد سهام شرکت‌های کوچک و متوسط ایجاد شد و شاهد تحرکات و نوسانات در شرکت‌های کوچک بودیم.

روند شاخص کل بورس اوراق بهادار و شاخص کل بورس (هم‌وزن)



روند ارزش و حجم معاملات خرد بازار سرمایه

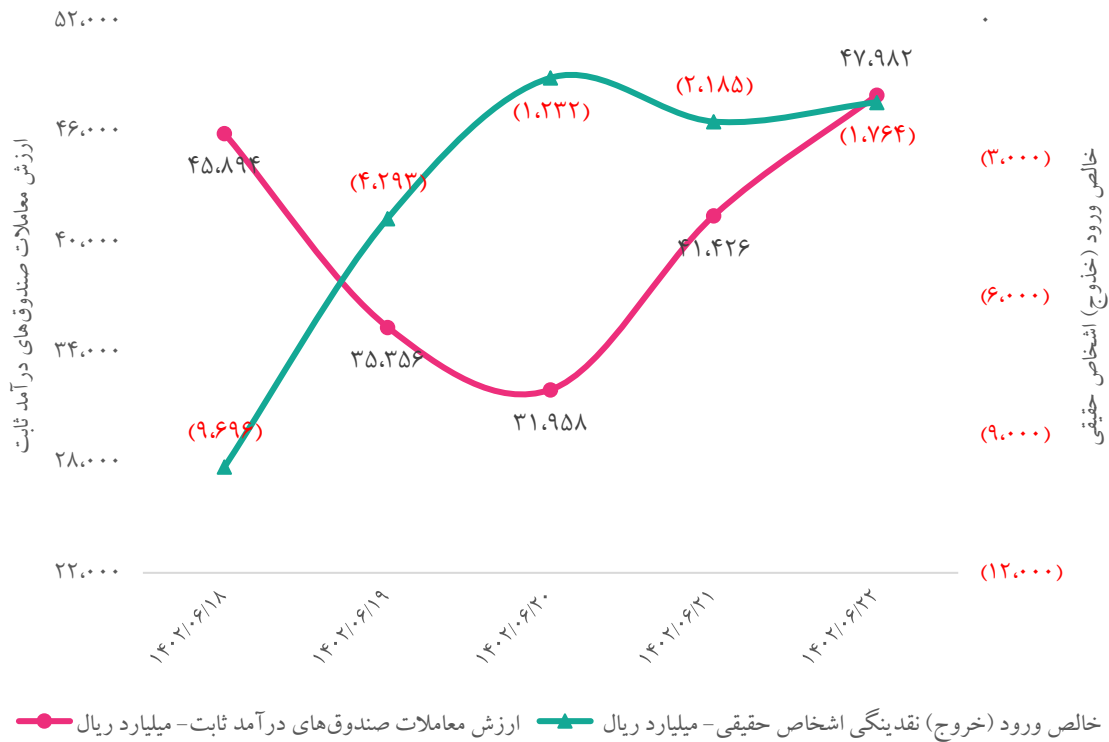


روند بازار سرمایه

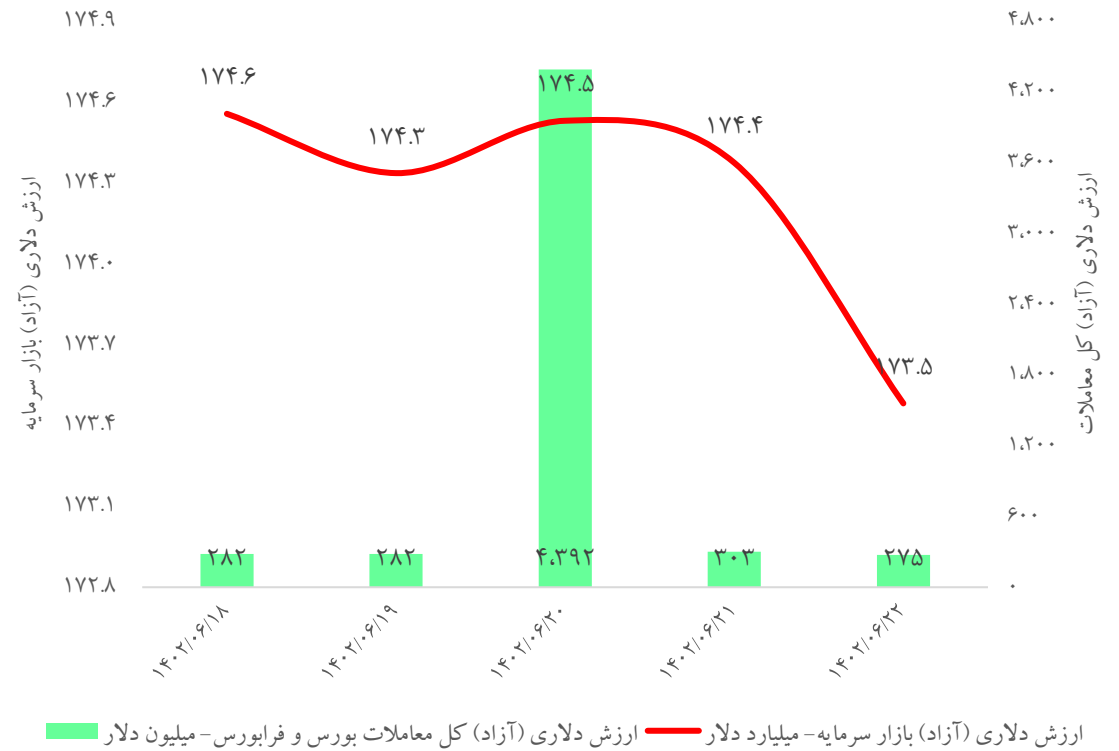
- قیمت نفت در آستانه شروع فصل سرما رشد نموده که در کنار بهبود کرک اسپرد پالایشی‌ها و عدم تغییر نرخ ارز، اثرات خوبی را هم به طور مستقیم در عملکرد پالایشگاهی‌ها و هم به طور غیرمستقیم بواسطه بهبود درآمد دولت در بازار خواهد گذاشت. اعمال افزایش نرخ در قیمت محصولات خودرو و ساپا شاید گامی در جهت آزادسازی قیمت‌ها باشد. در مجموع به نظر می‌رسد روزهای بهتری پیش روی اهالی بازار سرمایه باشد.
- فراخوان تاسیس بورس بین‌الملل با تملک اکثریت سهام توسط اشخاص خارجی منتشر شد.
- میانگین بازده هفتگی صنایع ۱.۱ درصد افت داشت، که بیش‌ترین بازدهی با مثبت ۱۴.۸ درصد مربوط به صنعت "پیمانکاری صنعتی" و کم‌ترین با منفی ۱۰ درصد مربوط به صنعت "چاپ و نشر" می‌باشند.
- میانگین P/E TTM کل بازار با ۰.۰۳ واحد افت در هفته جاری به ۸.۳۵ واحد رسید. متوسط نسبت قیمت به درآمد گذشته‌نگر صنایع ۱۳.۳ واحد که کم‌ترین آن در صنعت "تولید کود و ترکیبات نیتروژن" (۴.۵ واحد) و بیش‌ترین (۳۵.۱ واحد) در صنعت "هتل و رستوران" است.
- در این هفته میانگین روزانه خروج پول حقیقی ۳۸۳۴ میلیارد ریال (هفته مشابه قبل خروج پول حقیقی ۱۵۳۱ میلیارد ریال) و همچنین مجموع آن ۱۹،۱۶۹ میلیارد ریال بوده‌اند. مجموع ارزش معاملات اوراق بهادار با درآمد ثابت با ۹.۹ درصد افت به ۲۱۵.۵ همت رسید.

روند بازار سرمایه

خالص ورود (خروج) نقدینگی و ارزش صندوق‌های درآمد ثابت

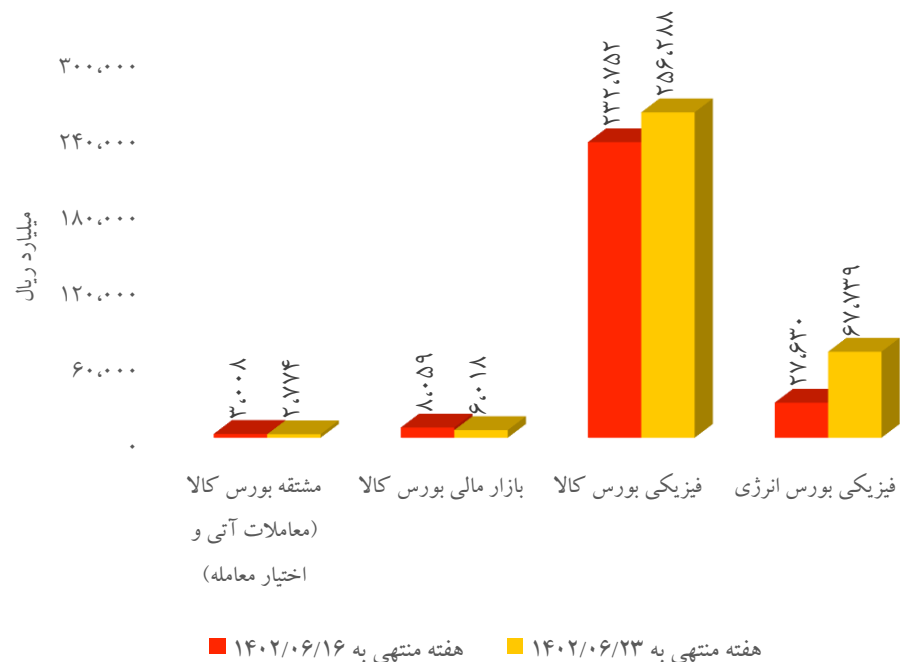


روند ارزش دلاری کل معاملات سهام و ارزش دلاری بازار سرمایه



معاملات بورس کالا و انرژی

مقایسه هفتگی مجموع ارزش معاملات فیزیکی، مشتقه و بازار مالی در بورس کالای ایران و معاملات فیزیکی بورس انرژی ایران



از ابتدای راه اندازی معاملات گواهی سپرده شمش طلا در بورس کالای ایران (۱۸ اسفندماه سال گذشته) تا ۲۱ شهریورماه امسال، ۱۱۳۹ کیلوگرم شمش طلا در قالب ۱۱.۳ میلیون اوراق مبتنی بر کالا به ارزش ۳.۷ همت معامله شده است.

بورس کالا از فعال شدن انبار شمش طلای بانک صادرات به عنوان دومین انبار شمش طلا از روز دوشنبه هفته آینده ۲۷ شهریورماه خبر داد.

وزیر صمت گفت: آیین نامه واردات خودروهای کار کرده به دولت ارائه شده است. بر اساس اعلام وزیر اقتصاد تا یک ماه آینده این آیین نامه نهایی خواهد شد.

شورای رقابت گفت جلسات شورای رقابت برای بررسی قیمت خودرو هر هفته برگزار می شود و به زودی قیمت های جدید خودروها اعلام خواهد شد. همچنین این شورا اشاره کرد که قرار نیست هر ۳ ماه یکبار قیمت خودرو افزایش پیدا کند.

معاملات بورس کالا و انرژی

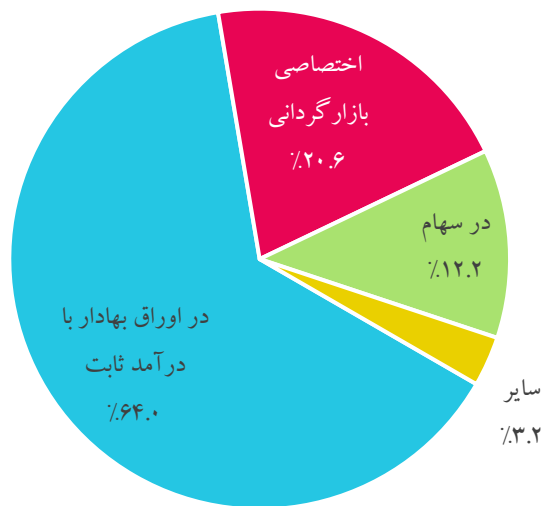
معاملات انواع کالاهای منتخب در بورس‌های کالا و انرژی

کالا	میانگین قیمت پایانی هفته جاری (ریال / کیلوگرم)	بازده هفتگی	نرخ داخلی (دلار نیما)	نرخ جهانی (دلار / تن)	مجموع ارزش معامله (میلیارد ریال)	مجموع حجم عرضه (تن)	مجموع تقاضا (تن)	مجموع حجم قرارداد (تن)
اوره گرانول	۱۲۲,۴۰۹	۲۵.۹٪	۳۲۶	۳۴۸	۱۵۹	۲,۸۰۰	۱,۹۵۰	۱,۳۰۰
پلی اتیلن سبک خطی	۳۵۵,۶۹۵	۰.۱٪	۹۴۸	۹۵۹	۲,۶۴۷	۷,۴۴۲	۱۱,۳۰۶	۷,۴۴۲
پلی پروپیلن	۴۶۵,۸۵۹	(۱.۴٪)	۱,۲۴۱	۸۶۹	۷,۸۹۳	۱۶,۹۴۴	۳۴,۶۳۲	۱۶,۹۴۴
پی وی سی	۳۲۴,۸۵۶	(۱.۸٪)	۸۶۶	۸۵۰	۳,۸۳۱	۱۱,۸۳۴	۱۷,۴۱۰	۱۱,۷۹۴
پت	۴۶۹,۹۴۳	۰.۵٪	۱,۲۵۲	۸۴۲	۵,۶۴۵	۱۲,۰۱۲	۱۶,۶۳۲	۱۲,۰۱۲
شمش بلوم و بیلت	۲۰۱,۳۷۷	(۲.۰٪)	۵۳۷	۴۵۰	۲۷,۶۱۶	۱۹۷,۸۴۰	۲۴۰,۸۹۰	۱۳۷,۱۳۵
اسلب	۱۹۵,۰۶۱	۳.۲٪	۵۲۰	۴۴۰	۶,۰۴۷	۳۱,۰۰۰	۶۶,۵۰۰	۳۱,۰۰۰
ورق گرم	۲۵۹,۰۴۸	۳.۵٪	۶۹۰	۵۶۳	۳۶۳	۱۹,۲۰۰	۲,۴۰۰	۱,۴۰۰
میلگرد	۲۲۶,۰۰۲	(۱.۹٪)	۶۰۲	۵۷۰	۱۳,۱۴۲	۲۲۵,۸۴۱	۷۹,۰۷۷	۵۸,۱۵۰
شمش روی	۹۷۶,۶۳۶	(۰.۳٪)	۲,۶۰۲	۲,۵۵۹	۶۲۰	۶۳۵	۸۳۰	۶۳۵
سیمان تیپ ۲ فله	۹,۲۲۵	(۳.۰٪)	۲۵	-	۴,۷۹۶	۵۴۴,۲۹۲	۶۹۰,۲۰۴	۵۱۹,۹۵۰
متانول	۸۳,۷۳۵	۲۴.۰٪	۲۲۳	۲۸۵	۴۵۱	۹,۳۰۸	۷,۸۵۵	۵,۳۸۸

صندوق های سرمایه گذاری

- سایر صندوق ها، صندوق های در اوراق بهادار مبتنی بر سپرده کالایی، مختلط، خصوصی، پروژه ای، صندوق در صندوق، جسورانه و املاک و مستغلات را شامل می شوند. همچنین جمع کل ارزش خالص دارایی صندوق ها با ۰.۱ درصد رشد نسبت به هفته قبل به ۸۴۹ همت رسید.
- رئیس مرکز نظارت بر صندوق های سرمایه گذاری سازمان بورس گفت: این سازمان در حال بررسی و تدوین مقررات دو نوع صندوق جدید است.

آخرین ترکیب صندوق های سرمایه گذاری براساس ارزش دارایی ها



آخرین اطلاعات تجمیعی انواع صندوق های سرمایه گذاری

نوع صندوق	مجموع ارزش خالص دارایی ها (میلیارد ریال)	میانگین وجه نقد	میانگین اوراق سهامی	میانگین سپرده بانکی	میانگین اوراق مشارکت	میانگین بازده هفتگی
در اوراق بهادار با درآمد ثابت	۵,۴۳۴,۲۱۲	۰.۳٪	۸.۵٪	۳۶.۷٪	۵۱.۳٪	۰.۴٪
اختصاصی بازارگردانی	۱,۷۴۶,۰۲۷	۱.۵٪	۷۳.۷٪	۲.۹٪	۲.۰٪	(۰.۷٪)
در سهام	۱,۰۳۵,۹۴۷	(۰.۶٪)	۸۹.۵٪	۴.۷٪	۱.۳٪	(۰.۸٪)
در اوراق بهادار مبتنی بر سپرده کالایی	۱۷۰,۱۸۵	۰.۴٪	۲۱.۱٪	۴.۰٪	۲.۷٪	(۰.۲٪)
مختلط	۶۳,۰۴۴	۰.۰٪	۵۹.۲٪	۱۵.۷٪	۲۳.۹٪	۰.۱٪
خصوصی	۱۶,۲۳۸	۰.۰٪	۷.۸٪	۱۷.۰٪	۳.۰٪	۱.۹٪
پروژه ای	۱۰,۸۹۸	۰.۰٪	۰.۰٪	۰.۱٪	۰.۰٪	۰.۰٪
صندوق در صندوق	۸,۴۲۱	۰.۰٪	۰.۰٪	۰.۳٪	۰.۰٪	(۰.۶٪)
جسورانه	۳,۹۵۱	۰.۱٪	۰.۸٪	۲۱.۷٪	۱۴.۴٪	(۰.۱٪)
املاک و مستغلات	۱,۶۹۰	۰.۲٪	۱۱.۲٪	۰.۰٪	۰.۰٪	۰.۰٪

مقایسه بازدهی بازار بورس با سایر بازارهای موازی

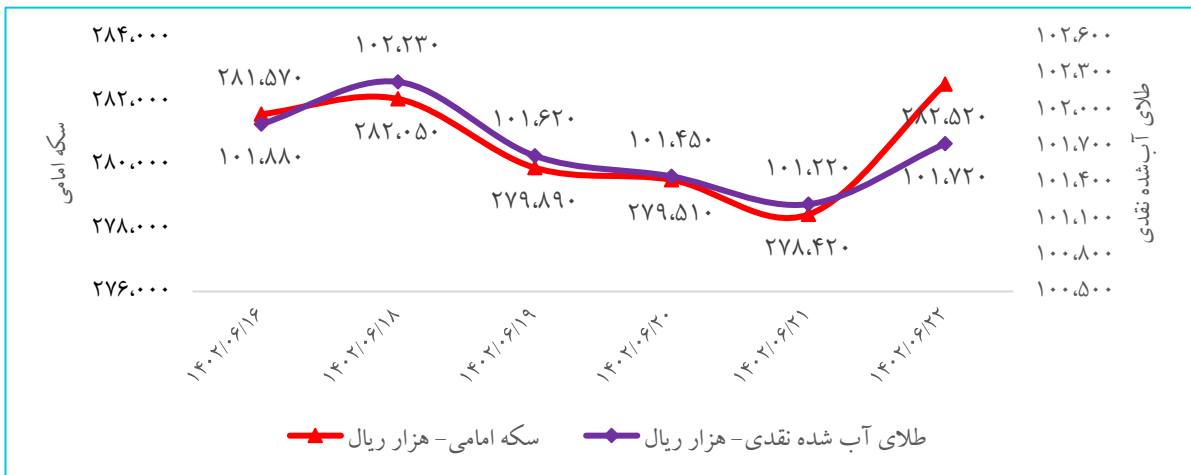


آخرین وضعیت دلار، طلا و سکه در بازار

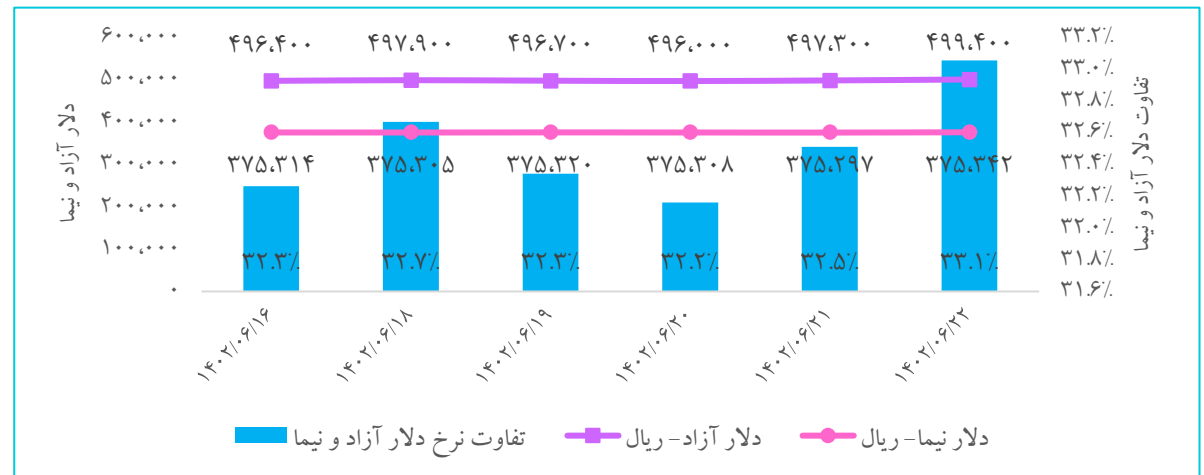
در هفته جاری، نرخ‌های سکه امامی با ۰.۳ درصد رشد به ۲۸۲،۵۲۰ هزار ریال و طلای آب شده نقدی با ۰.۲ درصد افت به ۱۰۱،۷۲۰ هزار ریال بودند و همچنین نرخ ارز آزاد با رشد بازدهی ۰.۶ درصدی به ۴۹۹.۴ هزار ریال رسیده که ۳۳.۱ درصد بالاتر از دلار نیما بود. رکود در بازار طلا همچنان وجود دارد و انتظار می‌رود رونق پس از پایان ماه صفر به صنعت طلا باز گردد.

نهایی شدن معافیت تحریم بانکی برای انتقال ۶ میلیارد دلار از دارایی مسدود شده ایران در کره جنوبی آثار مهمی بر بازار ارز کشور خواهد داشت. پیش‌بینی می‌شود بخشی از ارزش‌های آزاد شده بصورت اسکناس وارد چرخه ارزی شود و احتمالاً دلار غیررسمی تا ۴۷ هزار تومان هم در هفته آینده کاهش قیمت یابد و این روند در هفته‌های آتی هم ادامه خواهد یافت.

روند قیمتی طلا و سکه امامی

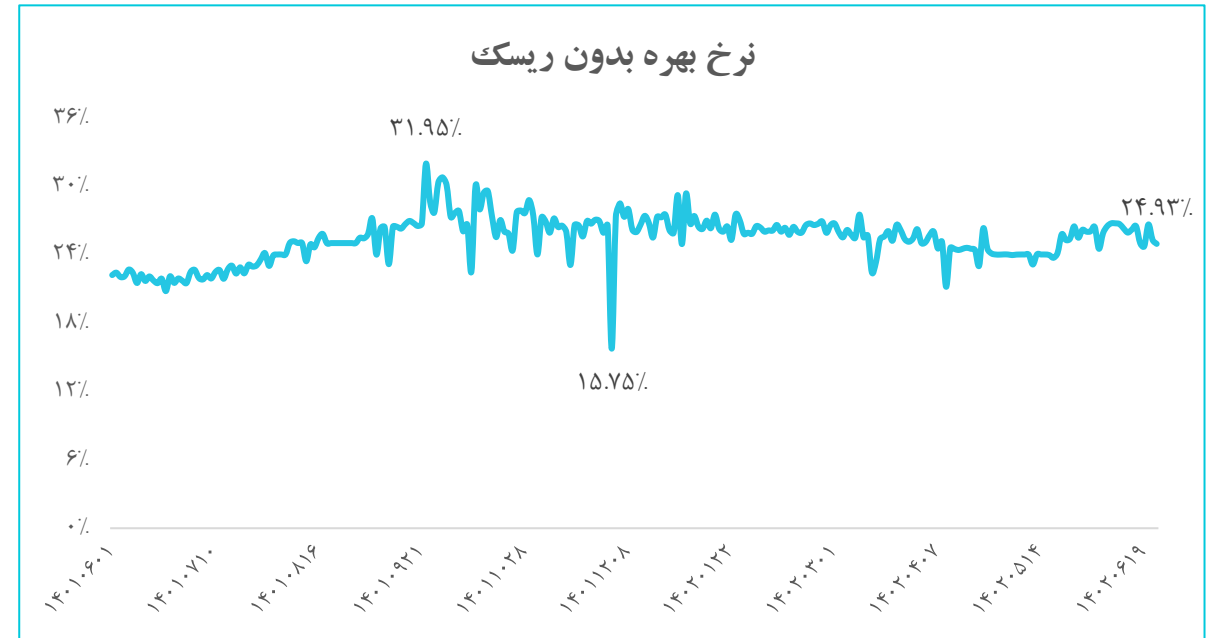
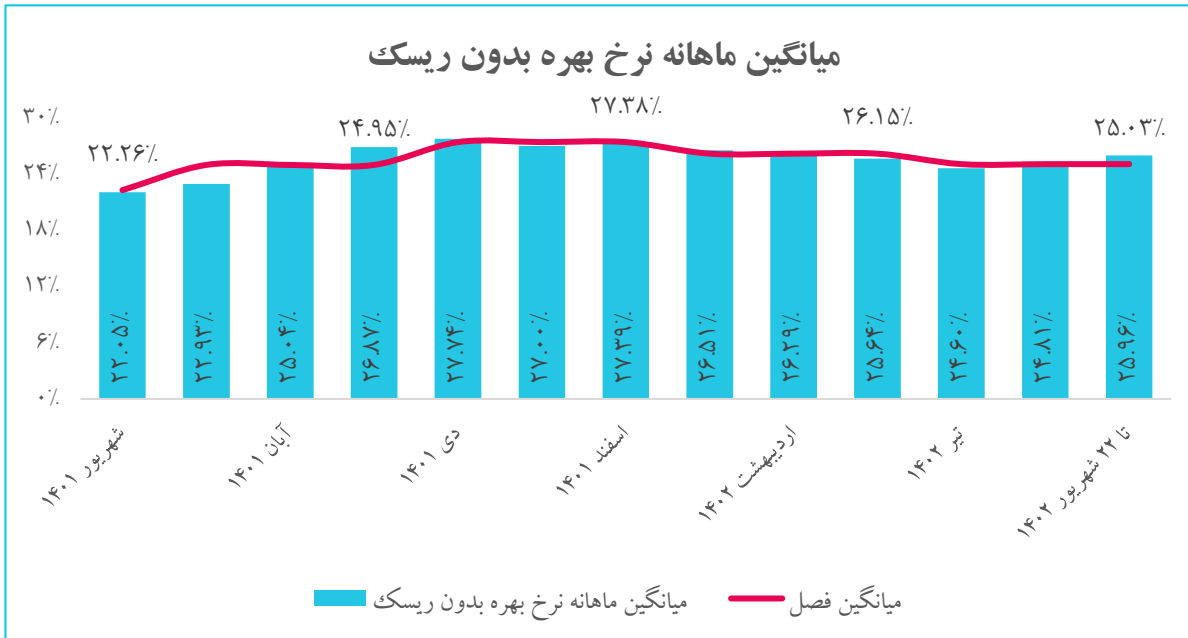


نرخ‌های دلار آزاد، سامانه نیما و تفاوت آن‌ها



نرخ بهره بدون ریسک

□ نرخ بهره بدون ریسک در تاریخ ۲۲ شهریورماه ۱۴۰۲ به نرخ ۲۴.۹۳ درصد برگشت، میانگین نرخ بهره بدون ریسک از ابتدای شهریورماه سال جاری تاکنون (مورخ ۱۴۰۲/۰۶/۲۲) ۲۵.۹۶ درصد ثبت شد و رشد ۱.۱۵ درصدی نسبت به مردادماه را تجربه کرد.

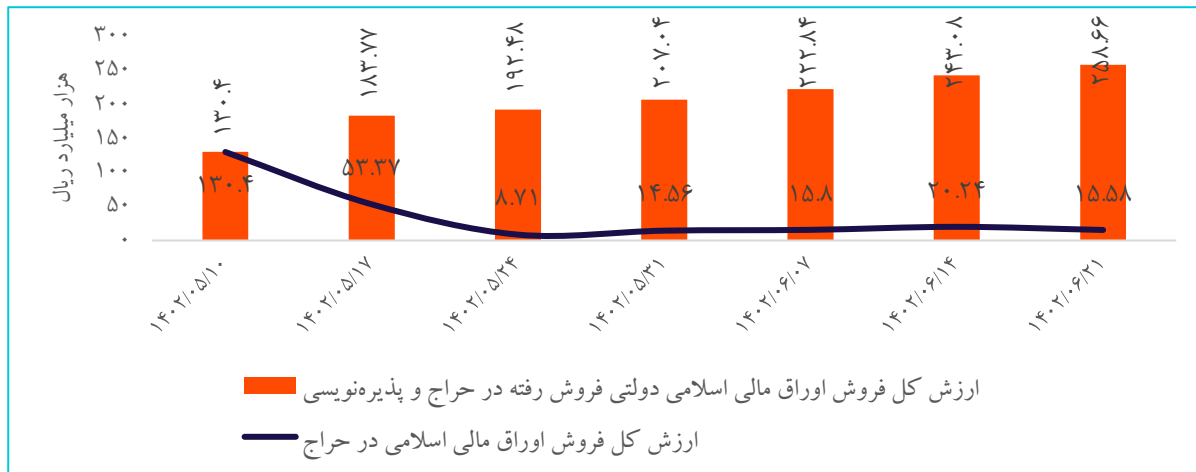


بازار بدهی

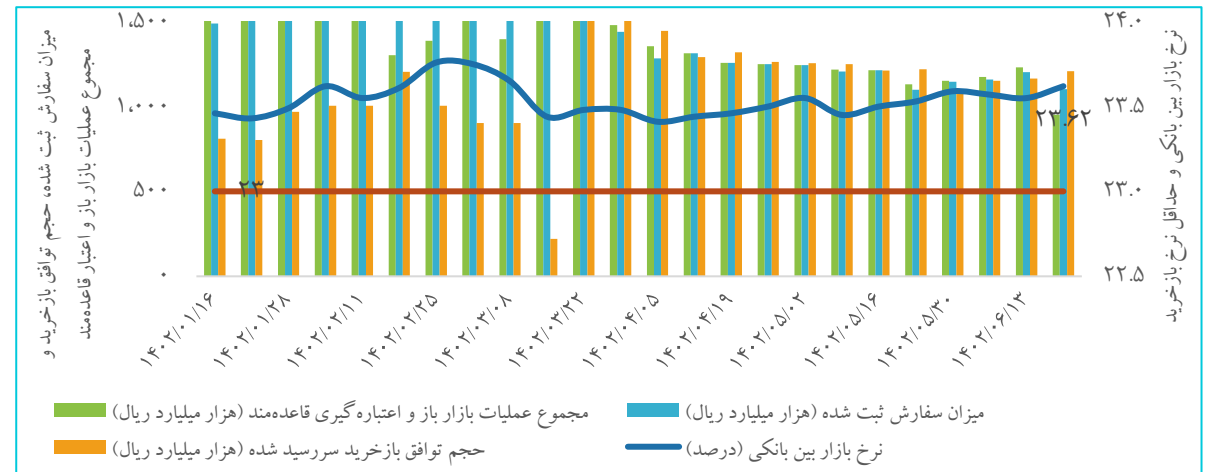
□ در آخرین جلسه از عملیات بازار باز (۲۲ شهریورماه ۱۴۰۲)، نرخ بازار بین بانکی با ۰.۰۷ واحد درصد رشد به ۲۳.۶۲ درصد رسید. در هفته سوم شهریورماه سال جاری، ارزش سفارش‌های پذیرفته شده در قالب توافق با خرید با حداقل نرخ توافق با خرید ۲۳ درصد به ۹۵.۳ همت (هفته قبل ۱۲۰.۳ همت) و ارزش سفارش‌های با خرید سررسید شده با رشد ۳.۷ درصدی به ۱۲۰.۸ همت رسیده‌اند.

□ در هفتمین حراج مورخ ۱۴۰۲/۰۶/۲۱، اوراق مالی اسلامی دولتی به ارزش ۱۵.۵۸ هزار میلیارد ریال به فروش رسید که مجموع اوراق اسلامی به فروش رفته در سال جاری ۲۵۸.۶۶ هزار میلیارد ریال است. طبق تبصره (۵) قانون بودجه سال ۱۴۰۲ مبلغ قابل انتشار ۱۸۷ همت می‌باشد.

فروش اوراق دولتی از طریق حراج



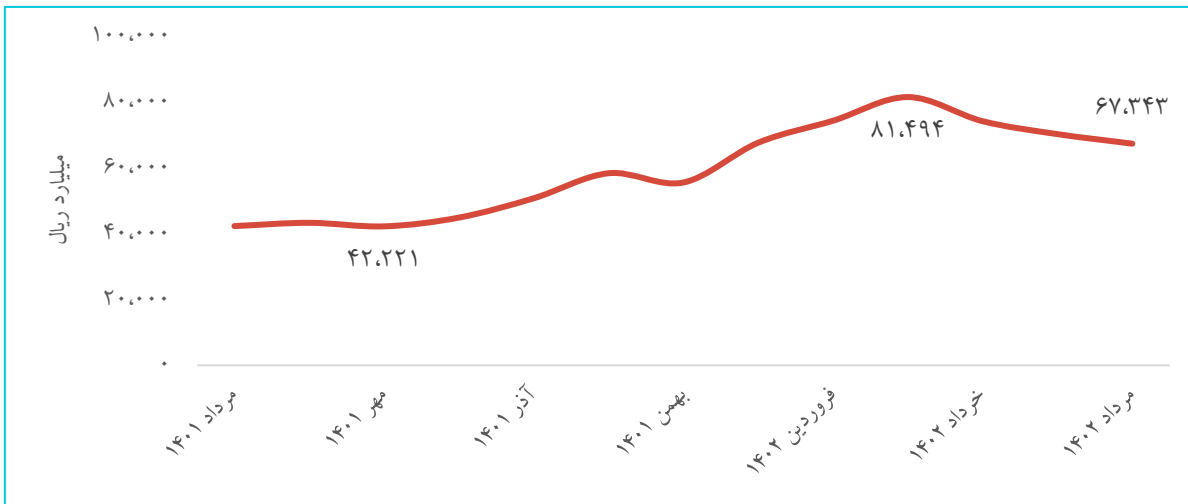
سیاست پولی بانک مرکزی و نرخ‌ها



سرمایه‌گذاران خارجی بورس ایران

تعداد سرمایه‌گذاران خارجی بورس و فرابورس از ۴۵۱۱ سرمایه‌گذار در تیرماه ۱۴۰۲ به ۴۵۴۹ سرمایه‌گذار در پایان مردادماه ۱۴۰۲ رسیده است. در یک ماه گذشته مجموعاً ۳۸ سرمایه‌گذار به بازار سرمایه ایران اضافه شده که ۱۸ نفر از آنان افراد حقیقی بوده‌اند. همچنین ارزش سبد سرمایه‌گذاران خارجی در یک سال گذشته از ۴.۲ همت در مردادماه ۱۴۰۱ به بیش از ۶.۷ همت در مردادماه ۱۴۰۲ رسیده است.

روند یکساله مجموع ارزش سبد سرمایه‌گذاری خارجی



تعداد سرمایه‌گذار خارجی در بورس تهران و فرابورس ایران

درصد رشد	تعداد سرمایه‌گذار		نوع سرمایه‌گذار
	مردادماه ۱۴۰۲	تیرماه ۱۴۰۲	
۰.۶٪	۳,۱۵۰	۳,۱۳۲	حقیقی
۱.۵٪	۱,۳۹۹	۱,۳۷۹	حقوقی
۰.۸٪	۴,۵۴۹	۴,۵۱۱	مجموع
درصد رشد	ارزش سبد (میلیارد ریال)		نوع سرمایه‌گذار
	مردادماه ۱۴۰۲	تیرماه ۱۴۰۲	
(۷.۴٪)	۴,۶۷۵	۵,۰۵۱	حقیقی
(۳.۹٪)	۶۲,۶۶۸	۶۵,۱۸۷	حقوقی
(۴.۱٪)	۶۷,۳۴۳	۷۰,۲۳۸	مجموع

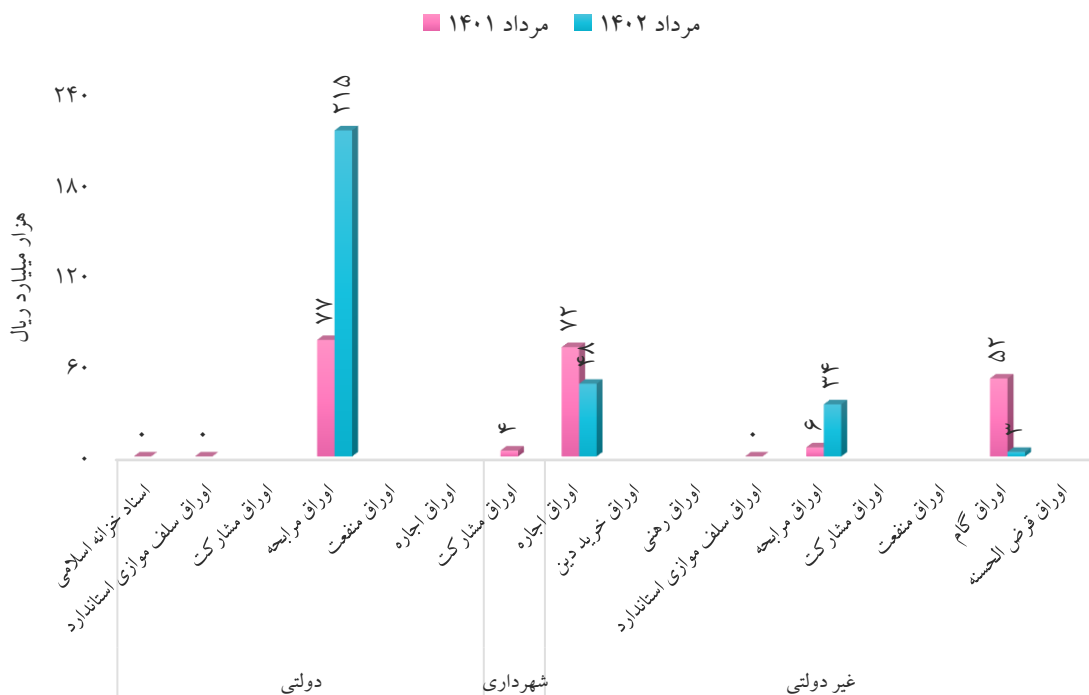
تامین مالی بازار سرمایه

□ تامین مالی از طریق بازار سرمایه در ۵ ماهه ۱۴۰۲ با ۴۲.۵ درصد رشد نسبت به دوره مشابه قبل به ۲۰۴.۸ همت رسید.

□ عوامل اصلی تشکیل دهنده تامین مالی طی ۵ ماهه ۱۴۰۲، افزایش سرمایه با سهم ۵۴.۷ درصد و انتشار اوراق با سهم حدود ۴۳.۴ درصد است.

□ اوراق بدهی منتشر شده در مردادماه سال جاری در قالب اوراق مرابحه ۲۱۵ هزار میلیارد ریال (اوراق دولتی) و مابقی به صورت اوراق غیردولتی شامل اوراق اجاره ۴۸ هزار میلیارد ریال، اوراق مرابحه ۳۴ هزار میلیارد ریال و اوراق گام ۳ هزار میلیارد ریال می باشد.

ترکیب اوراق بدهی منتشر شده

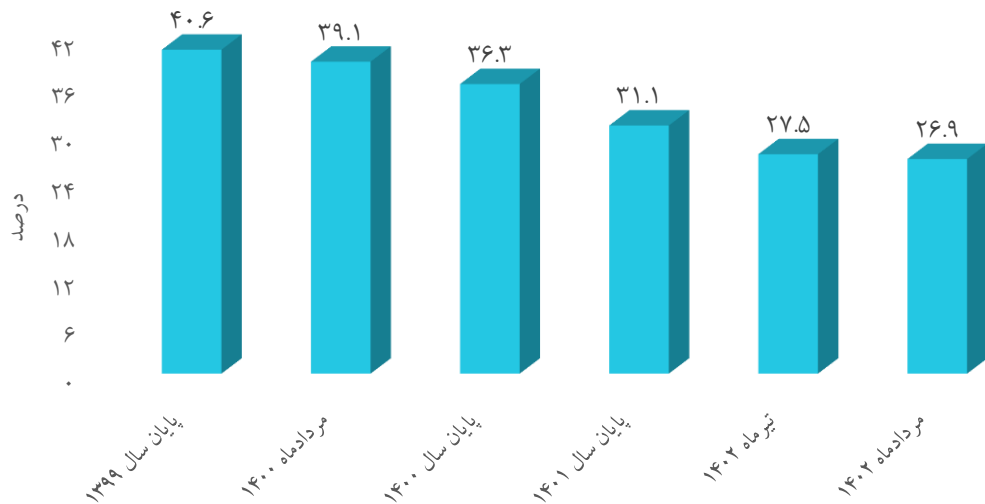


نقدینگی کل کشور

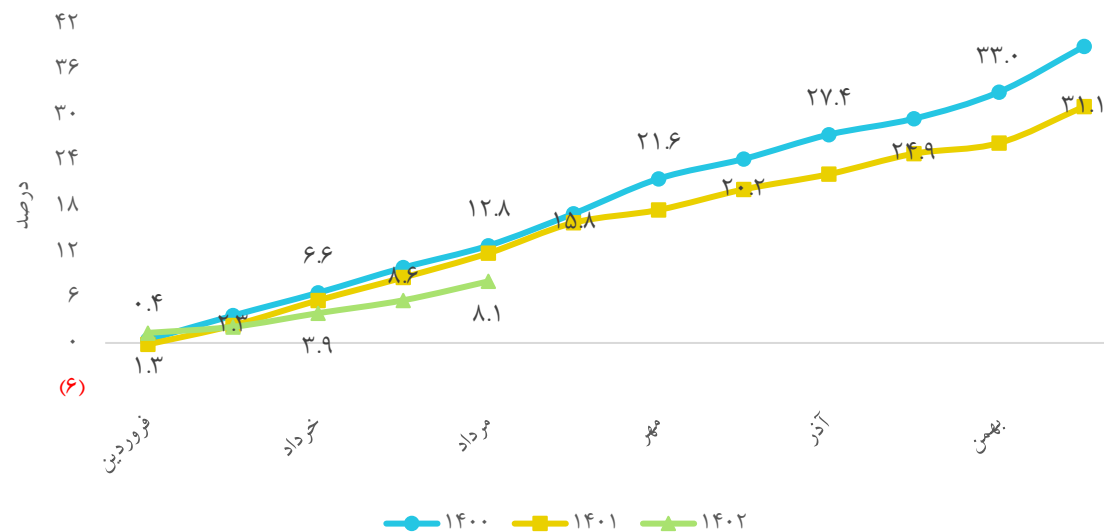
□ در ۱۲ ماهه منتهی به مردادماه ۱۴۰۲ رشد نقدینگی معادل ۲۶.۹ درصد به ثبت رسید.

□ اقدامات دولت برای بهبود وضعیت نقدینگی از طریق سند تحول بانکی، کاهش سرعت چاپ پول و کنترل اضافه برداشت نتایج مثبتی را در پی داشت. پنج عامل اصلی کنترل نقدینگی، اجرای سیاست تثبیت اقتصادی، کاهش انتظارات تورمی، کنترل رشد مقداری ترازنامه بانکها، گسترش تامین مالی زنجیره ای و اوراق گام و انضباط پولی و مالی دولت می باشند.

نرخ رشد دوازده ماهه نقدینگی



رشد نقدینگی نسبت به پایان سال قبل



ضریب جینی

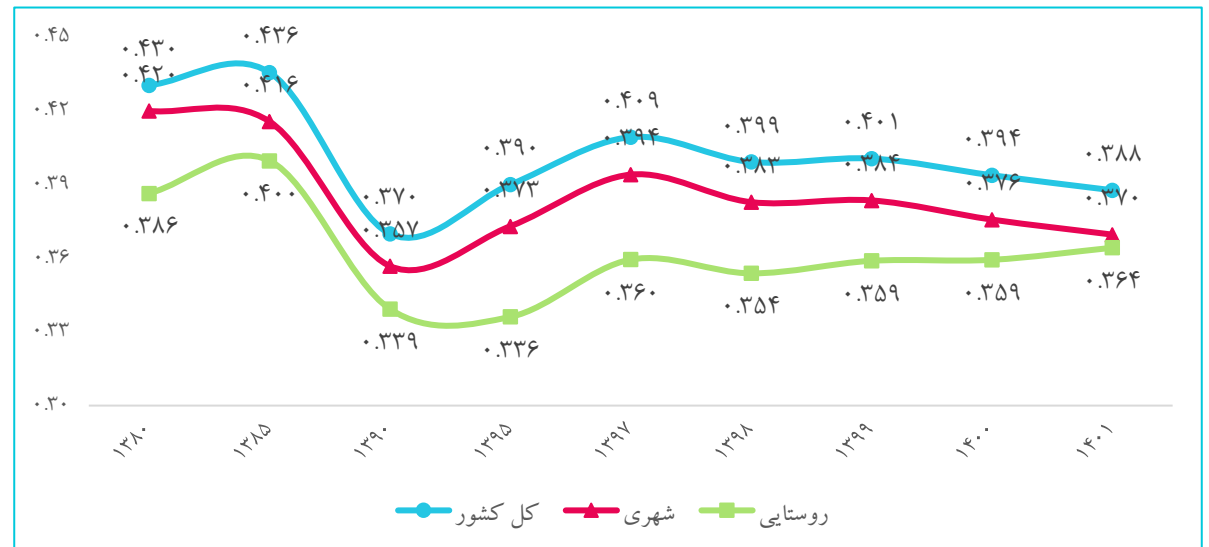
□ در سال ۱۴۰۱ ضریب جینی خانوارهای کل کشور ۰.۳۸۷۷ است که در مقایسه با سال قبل ۰.۰۰۶۱ کاهش نشان می‌دهد. همچنین ضریب جینی خانوارهای شهری و روستایی به ترتیب ۰.۳۶۴۳ و ۰.۳۶۹۶ است که نسبت به سال قبل به ترتیب ۰.۰۰۶۱ کاهش و ۰.۰۰۴۹ افزایش نشان می‌دهد.

□ در سال ۱۴۰۱ سهم هزینه در دهک خانوارهای کل کشور نسبت به سال قبل تا دهک هشتم افزایشی بوده و این سهم در دهک‌های هشتم تا دهم کاهش نشان می‌دهد.

سهم دهک‌های هزینه خانوارهای کل کشور



ضریب جینی خانوارهای کل کشور، شهری و روستایی



نهادها و محصولات صنعت دام و طیور

□ در راستای تحقق شفاف‌سازی، افزایش رقابت‌پذیری و تقویت نقش آفرینی تشکل‌ها و بخش خصوصی در فرایند تامین نهاده مورد نیاز صنعت دام و طیور، وزارت جهاد کشاورزی در نظر دارد با تسهیل‌گری، تامین بخشی از نهاده را از طریق شرکت‌های واردکننده با تاکید بر شرایط مدنظر اجرایی کند.

□ بنابر اعلام وزارت جهاد کشاورزی، برای تامین گوشت مورد نیاز کشور و ایجاد تعادل در بازار، واردات گوشت گرم از کشورهای مختلف افزایش یافته و به روزانه ۲۰۰ تن رسیده است

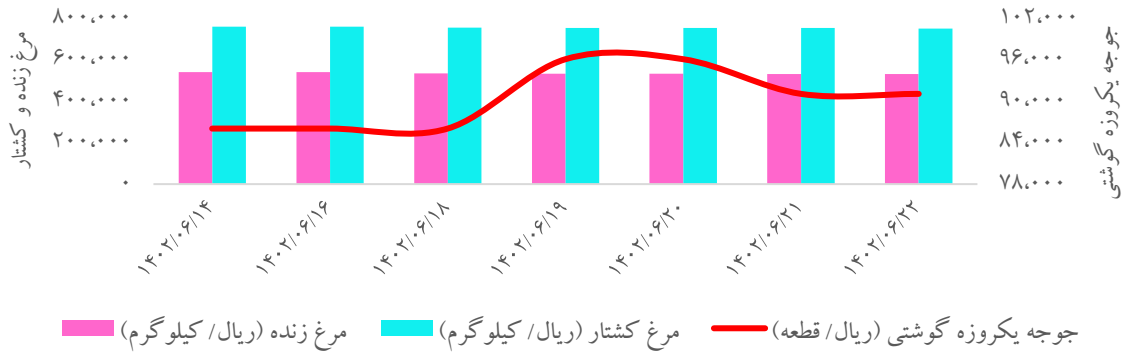
□ واردات گندم در پنج ماهه نخست امسال کاهش ۵۲ درصدی در وزن و کاهش ۵۱ درصدی در ارزش به نسبت مدت مشابه سال گذشته داشته است که این امر منجر به صرفه‌جویی ۵۵۴ میلیون دلاری برای کشور شده است. واردات گندم در پنج ماهه نخست امسال ۱۲۲۷ هزار تن به ارزش ۵۳۴.۶ میلیون دلار بوده است. در پنج ماهه نخست امسال، ۳۴۱۶ هزار کیلوگرم انواع بذر به ارزش ۳۵.۵ میلیون دلار وارد کشور شد. همچنین واردات برنج در پنج ماهه نخست امسال ۴۳ درصد در وزن و ۴۴ درصد در ارزش به نسبت مدت مشابه سال قبل کاهش داشته است. میزان واردات برنج در پنج ماهه نخست امسال ۵۳۶.۷ هزار تن به ارزش ۶۳۳ میلیون دلار از بازارهای امارات، هند، پاکستان، عراق، تایوان، مناطق آزاد و ویژه بوده است.

قیمت‌های داخلی برخی از نهادها و محصولات صنعت دام و طیور

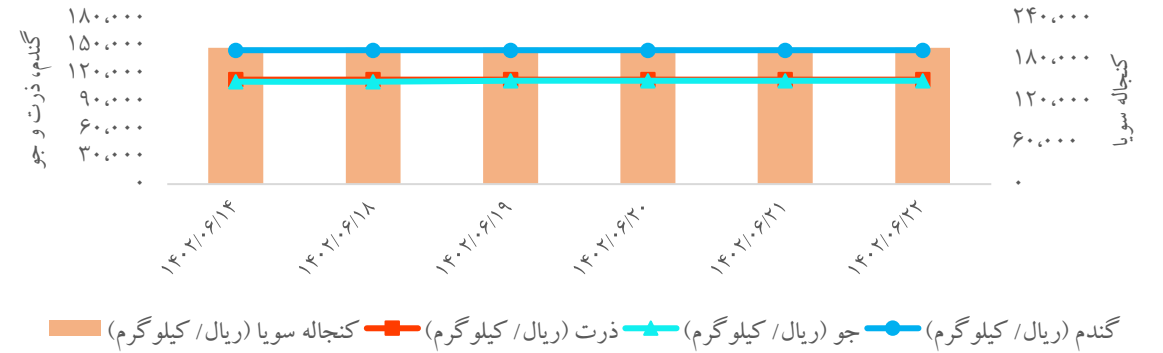
کالا	واحد سنجش	آخرین قیمت	بازده هفتگی
گندم	ریال / کیلوگرم	۱۴۴,۷۵۰	۰.۰٪
کنجاله سویا	ریال / کیلوگرم	۱۹۶,۵۵۰	۰.۰٪
ذرت	ریال / کیلوگرم	۱۱۳,۰۵۰	۰.۰٪
جو	ریال / کیلوگرم	۱۱۱,۸۶۰	۰.۹٪
جوجه یکروزه گوشتی	ریال / قطعه	۹۱,۰۰۰	۵.۸٪
مرغ زنده	ریال / کیلوگرم	۵۲۹,۵۷۴	(۱.۵٪)
مرغ کشتار	ریال / کیلوگرم	۷۴۷,۶۰۴	(۱.۲٪)
جوجه یکروزه تخمگذار	ریال / قطعه	۲۱۰,۰۰۰	(۲.۳٪)
تخم مرغ	ریال / کیلوگرم	۴۴۰,۳۵۷	(۶.۸٪)
دام کشتار	ریال / کیلوگرم	۳,۹۱۵,۷۶۹	۰.۸٪
دام زنده	ریال / کیلوگرم	۱,۹۳۵,۹۳۸	(۰.۲٪)

نهادها و محصولات صنعت دام و طیور

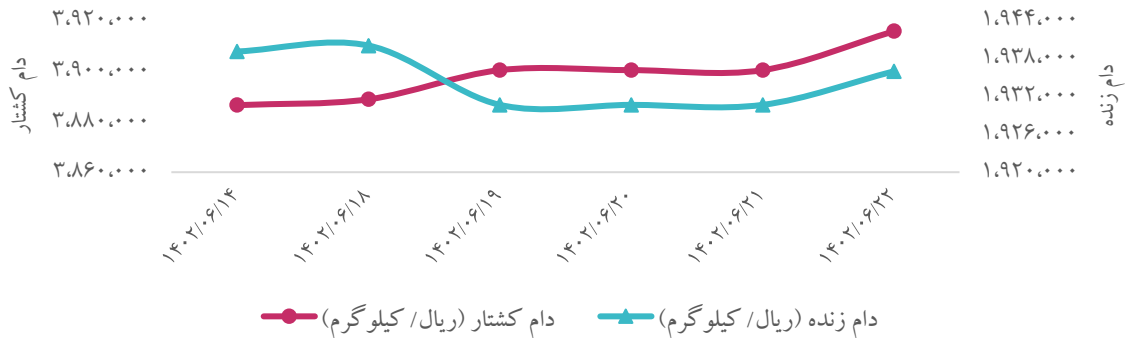
روند هفتگی قیمت جوجه یکروزه گوشتی، مرغ زنده و کشتار



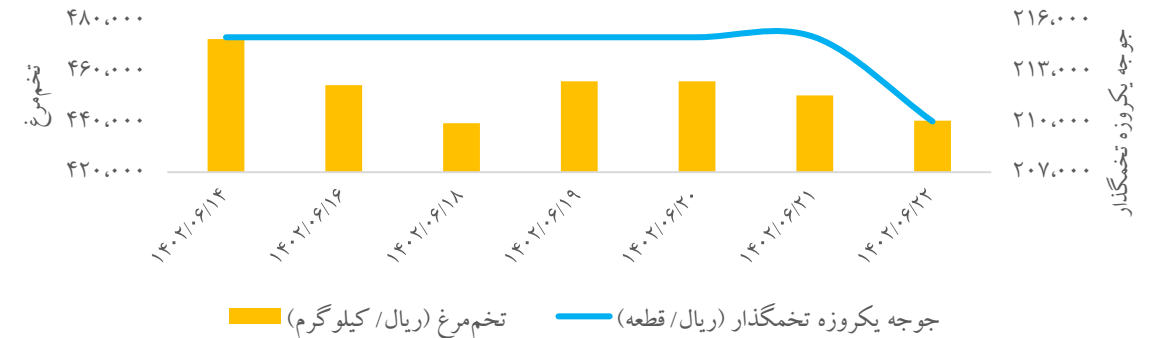
روند هفتگی قیمت انواع نهاده های کشاورزی



روند هفتگی قیمت دام زنده و کشتار



روند هفتگی قیمت جوجه یکروزه تخمگذار و تخم مرغ



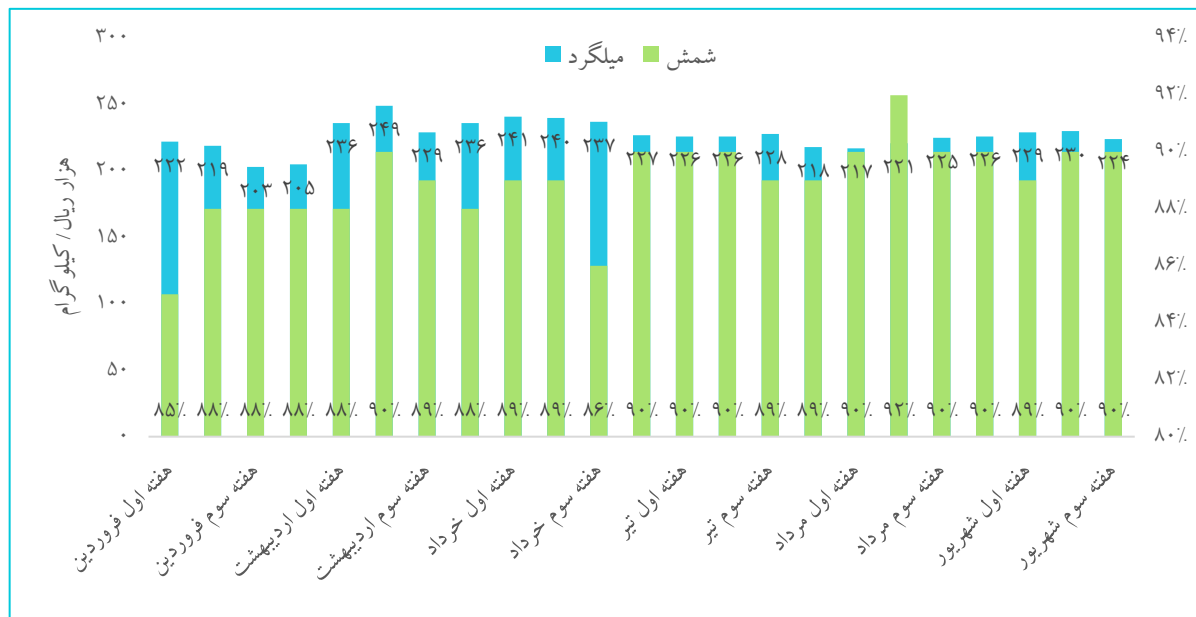
محصولات فولادی

نسبت قیمت آهن اسفنجی به شمش فولادی که در هفته دوم شهریورماه به ۵۹ درصد رسیده بود، در هفته جاری با افزایش ۳ درصدی به ۶۲ درصد رسید. این شاخص از ابتدای سال جاری تاکنون بین ۵۵ تا ۶۹ درصد نوسان داشته است. فاصله قیمتی بین شمش و میلگرد هم معادل با ۱۰ درصد مدنظر بورس کالا و وزارت صمت به ثبت رسید. این فاصله در طی سال جاری بین ۸ تا ۱۵ درصد نوسان داشته است.

مقدار مصرف ظاهری کل محصولات فولادی، فولاد میانی و آهن اسفنجی در پنج ماهه نخست سال ۱۴۰۲ و مقایسه آن با مدت مشابه سال قبل

آهن اسفنجی	فولاد میانی	کل محصولات فولادی	محصول	
			مقدار (هزار تن)	تغییرات
۱۴,۹۸۶	۹,۹۳۳	۸,۶۰۴	مصرف ظاهری	
۳.۷۸٪	(۲.۴٪)	۵.۳٪		

فاصله قیمت شمش فولادی و میلگرد در سال ۱۴۰۲



محصولات فولادی

❑ خرید شمش فولادی از روز یکشنبه ۲۶ شهریورماه مختص شرکت‌های دارای بهین‌یاب و خرید گندله سنگ آهن مختص کارخانجات تولیدی دارای پروانه بهره‌برداری در زنجیره فولاد خواهد شد.

❑ رئیس سازمان ملی استاندارد گفت: ضخامت استاندارد ورق خودرو هفت میل است و مبتنی بر این عدد باید سفارش‌ها ثبت شود.

❑ پوسکو اعلام کرده افزایش تقاضا برای خودروهای کره‌ای و همچنین رشد روزافزون تقاضا برای ورق‌های فولادی این شرکت از سوی خودروسازان سراسر جهان این فولادساز کره‌ای را بر آن داشته تا یک واحد فولاد یکپارچه در هند احداث کند، با این دستاورد پوسکو می‌تواند محصولات خود را با قیمت ارزان‌تری بفروشد. مواد اولیه تولید در این کارخانه از کره جنوبی آورده می‌شود و ظرفیت تولید آن ۱۸۰۰ هزار تن در سال است.

❑ شرکت برزیلی واله از برنامه خود برای احداث یک مگهاب در خاورمیانه خبر داده است. این مگهاب به ساخت بریکت گرم و کنسانتره سنگ آهن و عرضه محصولات آن به بازارهای منطقه‌ای و فرامنطقه‌ای اختصاص دارد. عملیات تولید در نخستین کارخانه این مگهاب در سال ۲۰۲۷ شروع می‌شود.

مهم‌ترین اخبار در حوزه دانش‌بنیان‌ها و استارت‌آپ‌ها

- تسهیلات اعطایی به شرکت‌های دانش‌بنیان در پایان مردادماه ۱۴۰۲ نسبت به پنج ماهه ۱۴۰۱ معادل ۲۶۱.۴ درصد افزایش داشته است. طی پنج ماهه ۱۴۰۲ به ۱۷۸۴ شرکت دانش‌بنیان (در قالب ۸۱۰۸ فقره تسهیلات) معادل ۷۷۱.۵ هزار میلیارد ریال پرداخت شد.
- سهم بخش اطلاعات و ارتباطات از اقتصاد کشور در سال‌های اخیر رو به کاهش بوده و از ۱.۱ درصد در سال ۱۳۹۹ به ۰.۹ درصد در سال ۱۴۰۰ و ۰.۷ درصد در سال ۱۴۰۱ رسیده است. همچنین با وجود اینکه رشد در این بخش ادامه دارد شیب این رشد، کاهشی بوده است.
- به منظور ارتقای سطح جذب و پذیرش نخبگان و متخصصان خارجی از سوی مرکز تعاملات بین‌المللی علم و فناوری کارت اقامت برای این دست از افراد صادر شد که در سال ۱۴۰۰ تعداد ۱۰۳ کارت اقامت ویژه صادر شده و در سال ۱۴۰۱ این میزان به تعداد ۱۶۳ کارت اقامت افزایش یافته است.
- مجوز سندباکس که فرآیند فعالیت کسب و کارها را به شکل ساده و در عین حال سریع فراهم می‌کند برای وزارت ارتباطات و فناوری اطلاعات صادر شد.
- احداث پایگاه ملی پرتاب‌های فضایی جهت دستیابی به طیف گسترده مدارات و توسعه و شبکه‌سازی ایستگاه‌های زمینی چندمنظوره جهت کنترل ماهواره جزو محورهای مهم برنامه ۱۰ ساله بخش فضایی کشور است.
- معاون علمی رئیس‌جمهور با اشاره به راه‌اندازی بزرگ‌ترین آزمایشگاه ملی هوش مصنوعی در ایران گفت: در این آزمایشگاه حداقل هزار نفر از بهترین محققان کشور را جذب و پشتیبانی می‌کنیم.
- مرکز پژوهش‌های مجلس پیشنهاد داد برای اجرا شدن دریافت عوارض از بازی‌های خارجی، وزارت اقتصاد و ارتباطات به شناسایی مراکز عرضه و اخذ مالیات کمک کنند.

مهم‌ترین اخبار در حوزه دانش‌بنیان‌ها و استارت‌آپ‌ها

□ وزارت دادگستری آمریکا (DoJ) گوگل را به میز محاکمه می‌کشاند. این آژانس، بیست و پنج سال پیش با پیروزی در پرونده‌ای علیه مایکروسافت، بزرگترین شرکت تکنولوژی آن دوران، غوغایی در صنعت تکنولوژی به پا کرد و حالا با ادعایی مشابه شرکت گوگل را به دادگاه می‌برد. گوگل و بسیاری از متخصصان بر این عقیده‌اند که سلطه امروز این شرکت نتیجه سرکوب رقابت نیست و در نتیجه شباهتی با عملکرد مایکروسافت به چشم نمی‌خورد. DoJ اما می‌خواهد با احضار شاهدان و متخصصان رفتار، ادعای خود را به اثبات برساند.

□ شرکت Forrester Research ادعا می‌کند که هوش مصنوعی مولد تا سال ۲۰۳۰ جایگزین تقریباً ۲.۴ میلیون شغل در ایالات متحده خواهد شد.

□ چین یک صندوق سرمایه ۴۰ میلیارد دلاری را برای ساخت و تحقیقات تولید چیپ راه‌اندازی می‌کند. شرکت‌های چینی به دلیل تحریم‌های آمریکا به چیپ‌های پیشرفته هوش مصنوعی و گوشی‌های هوشمند دسترسی ندارند و از این رو پکن توسعه صنعت نیمه‌هادی را در اولویت قرار داده است.

□ مرکز پژوهش‌های مجلس پیرامون ابعاد مسئله تنظیم‌گری خدمات رسانه‌ای صوت و تصویر فراگیر در فضای مجازی، پیش‌نویس قانونی را منتشر کرده است. در این پیش‌نویس به وظایف، حیطه اختیارات و فعالیت‌های نهاد تنظیم‌گر اشاره شده است. همچنین در متن ارائه‌شده توسط مرکز پژوهش‌ها به لزوم تشکیل کمیسیون و شورا در سازمان برای بهبود تنظیم‌گری اشاره شده است. تخلفات حوزه صوت و تصویر فراگیر و تنبیهاتی برای متخلفان سایر موارد پیشنهادی این مرکز برای نهاد تنظیم‌گر است.

□ رئیس مرکز پژوهش‌های مجلس با اشاره به این که هیچ اثری از تدابیر کشور در حوزه هوش مصنوعی در برنامه هفتم دیده نمی‌شود، گفت: با تاکید رئیس مجلس، دو ماده درباره توسعه و تقویت این فناوری پیشنهاد شد.

□ نهمین دوره جشنواره بازی‌های رایانه‌ای پس از ۴ سال وقفه در قالب جشنواره بازی‌های رایانه‌ای فجر دی‌ماه امسال برگزار می‌شود.



شناسنامه و بیانیه سلب مسئولیت

بیانیه سلب مسئولیت

این گزارش صرفاً جهت اطلاع فعالین بازارها تهیه شده است و محتوای آن نباید به تنهایی جهت اتخاذ تصمیمات سرمایه‌گذاری مورد استفاده قرار گیرد و مسئولیت صحت و کفایت اطلاعات افشا شده توسط سازمان‌ها و نهادهای ناشر اطلاعات با استفاده‌کنندگان محترم گزارش است.

شناسنامه

محتوای سری گزارش‌های "تحلیل بازارها به صورت هفتگی"، حاصل تلاش "سرکار خانم دکتر علیمردانی" از تحلیل‌گران سازمان اقتصادی کوثر است.

راهبری و نظارت: جناب آقای دکتر جعفری