

سازمان اقتصادی کوثر



شرکت سرمایه گذاری آوانوین
(سهامی عام)



سبذگردان فراز

هفته نامه خبری - تحلیلی اقتصاد ایران و جهان

شماره گزارش: ۵۳

تاریخ گزارش: ۱۴۰۲/۰۶/۳۱



اقتصاد جهان

مهم‌ترین اطلاعات اقتصادی بین‌المللی در هفته جاری و آتی



محصولات پتروشیمی و کرک اسپرد فرآورده‌های نفتی



نرخ تورم مصرف‌کننده در جهان



شاخص‌های کالایی و فلزات پایه



نرخ بهره کشورهای منتخب و اوراق قرضه ایالات متحده



کالاهای کشاورزی



بورس‌های اصلی منطقه و جهان



بازار رمز ارزها



طلای جهانی و ارزها



نفت خام و گاز طبیعی



مهم‌ترین اطلاعات اقتصادی بین‌المللی در هفته جاری

- سازمان توسعه و همکاری اقتصادی رکورد کاهش رشد اقتصادی جهان از سال ۲۰۰۸ را برای سال آینده میلادی پیش‌بینی کرده است. رشد اقتصادی سال آینده تا ۲.۷ درصد کاهش یابد که ۰.۲ درصد کمتر از برآورد ماه ژوئن خود، پس از رشد ۳ درصد در این سال است.
- تنش‌هایی که ایالات متحده با چین دارد، علاوه بر عملیات نظامی روسیه در اوکراین، منجر به سوق یافتن سرمایه‌گذاری‌ها به کشورهای همفکر شده و اقتصاد جهانی در حال ورود به عصر آشفتگی است.
- بدهی ملی آمریکا به رکورد جدید ۳۳.۰۴ تریلیون دلار رسیده و نسبت بدهی به تولید ناخالص داخلی این کشور ۱۲۲.۴ درصد است.
- هزاران نفر در سوئیس تظاهرات کردند و خواستار افزایش دستمزد شدند.
- پس از پایان مهلت تعیین شده توسط اتحادیه کارگران در سه کارخانه بزرگ خودروسازی آمریکا، ۱۳ هزار کارگر برای دستیابی به توافق جدید در مورد قراردادهای ۱۴۵ هزار کارگر اعتصاب خود را آغاز کردند.
- نرخ تورم بالا در آلمان و ترس از افول اقتصاد، بر زندگی شهروندان عادی آن تأثیر گذاشته است. بانک فدرال آلمان پیش‌بینی کرد اقتصاد آلمان احتمالاً در سه ماهه سوم سال انقباض خفیفی را مشاهده خواهد کرد.
- ترافیک جهانی هواپیماهای مسافبری در ماه ژوئیه به بهبودی خود پس از کووید ۱۹ ادامه داد که ناشی از افزایش تقاضا در بازار داخلی چین بود.
- در تازه‌ترین دور تحریم روسیه از سوی آمریکا خودروسازان روسیه هم تحریم شدند.

مهم‌ترین اطلاعات اقتصادی بین‌المللی در هفته جاری و آتی

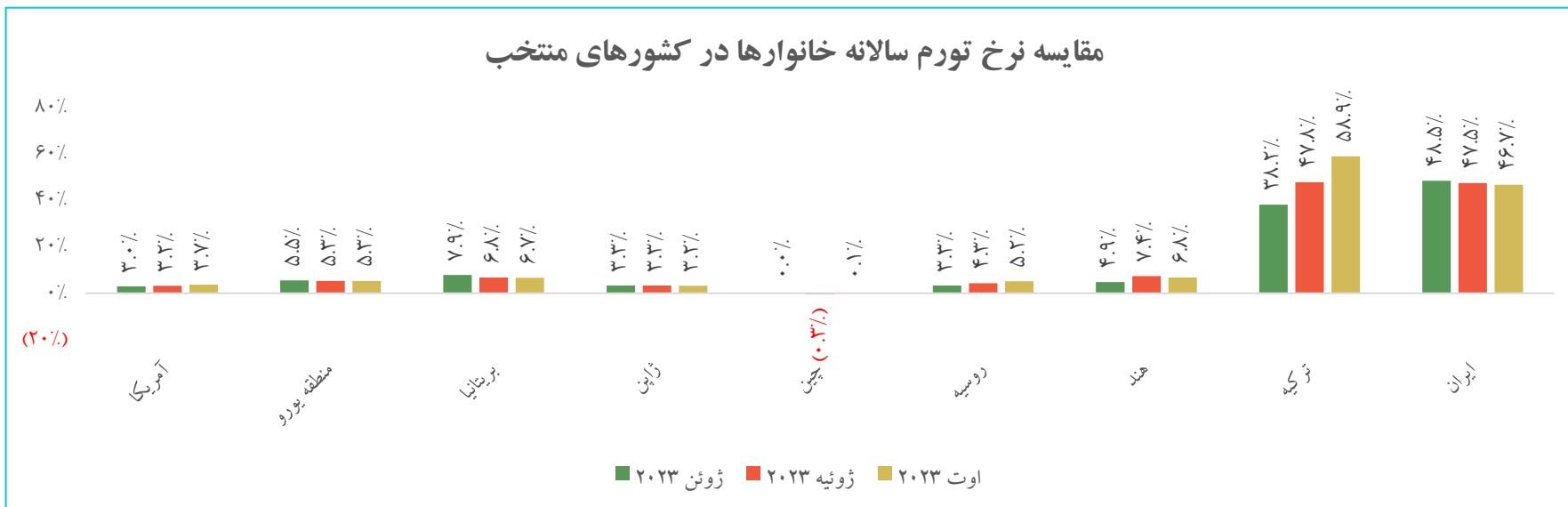
مهم‌ترین اطلاعات اقتصادی بین‌المللی در هفته آتی

تاریخ انتشار	رویداد	میزان قبلی	میزان پیش‌بینی شده
۱۴۰۲/۰۷/۰۴	شاخص احساسات مصرف‌کننده (آمریکا)	۱۰۶.۱	۱۰۵.۵
	نرخ GDP فصلی (آمریکا)	۲.۱٪	۲.۳٪
۱۴۰۲/۰۷/۰۶	تقاضای بیمه بیکاری (آمریکا)	۲۰۱K	۲۱۳K
	سخنرانی رئیس فدرال رزرو (آمریکا)	-	-
	نرخ تورم CPI سالانه (منطقه یورو)	۵.۲٪	۴.۵٪
۱۴۰۲/۰۷/۰۷	سخنرانی رئیس بانک مرکزی (منطقه یورو)	-	-
	شاخص PMI تولیدی (چین)	۴۹.۷	۵۰.۲

مهم‌ترین اطلاعات اقتصادی بین‌المللی در هفته جاری

تاریخ انتشار	رویداد	میزان قبلی	میزان پیش‌بینی شده	میزان تحقق شده
۱۴۰۲/۰۶/۲۸	نرخ اولیه وام یک‌ساله (چین)	۳.۴۵٪	۳.۴۵٪	۳.۴۵٪
	نرخ تورم CPI سالانه (بریتانیا)	۶.۸٪	۷٪	۶.۷٪
۱۴۰۲/۰۶/۲۹	نرخ بهره فدرال رزرو (آمریکا)	۵.۵٪	۵.۵٪	۵.۵٪
	پیش‌بینی اقتصادی FOMC (آمریکا)	-	-	-
۱۴۰۲/۰۶/۳۰	نرخ بهره بانک مرکزی (بریتانیا)	۵.۲۵٪	۵.۵٪	۵.۲۵٪
	تقاضای بیمه بیکاری (آمریکا)	۲۲۱K	۲۲۴K	۲۰۱K
	نرخ خرده‌فروشی ماهانه (بریتانیا)	۱.۱٪	۰.۵٪	۰.۴٪
۱۴۰۲/۰۶/۳۱	شاخص PMI تولیدی (منطقه یورو)	۴۳.۵	۴۴	۴۳.۴
	شاخص PMI تولیدی (بریتانیا)	۴۳	۴۳.۳	۴۴.۲
	شاخص PMI تولیدی (آمریکا)	۴۷.۹	۴۸.۲	۴۸.۹

نرخ تورم مصرف‌کننده در جهان



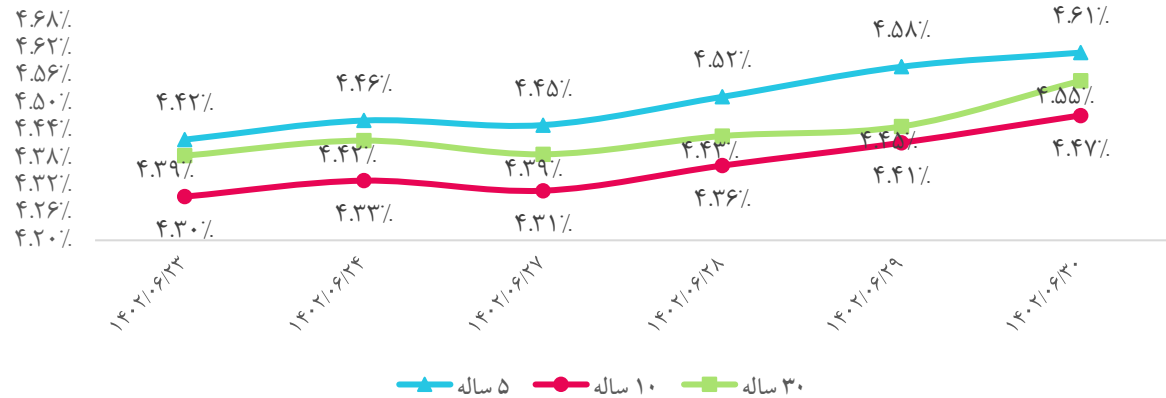
□ در ماه اوت نرخ تورم بریتانیا به صورت ماهانه با ۰.۷ واحد درصد رشد به ۰.۳ درصد (ناشی از نوسانات قیمت سوخت) و به صورت سالانه با افت ۰.۱ واحد درصد به ۶.۷ درصد رسید. انگلیس در میان اقتصادهای بزرگ جهان دارای بیشترین میزان تورم در سال ۲۰۲۳ است. نرخ تورم انگلیس در سال ۲۰۲۳ به طور متوسط ۷.۲ درصد تعیین شده بود که از پیش‌بینی قبلی سازمان همکاری و توسعه اقتصادی در ماه ژوئن (یعنی ۶.۹ درصد)، بیشتر بود. نخست‌وزیر انگلیس، وعده داده که تورم را تا پایان سال جاری میلادی، قبل از انتخابات سراسری سال ۲۰۲۴ به نصف کاهش دهد.

□ نخست‌وزیر ژاپن گفت اقدامات اقتصادی برای مقابله با تورم و اقدامات اجتماعی برای مقابله با کاهش جمعیت در هفته آینده اعلام خواهد شد.

نرخ بهره کشورهای منتخب و اوراق قرضه ایالات متحده

- فدرال رزرو نرخ بهره را ثابت نگه داشت، در حالی که همچنان بر این باور است افزایش بیشتری قبل از پایان سال داشته باشد. نرخ بهره ایالات متحده با شدت کمتری در سال آتی کاهش پیدا می‌کند و نرخ بهره در بلندمدت بالاتر خواهد بود. خلاصه پیش‌بینی‌های اقتصادی کمیته بازار آزاد فدرال رزرو آمریکا نشان داد که سیاست‌گذاران انتظار دارند نرخ وجوه فدرال در پایان سال ۲۰۲۴ بین پنج تا ۵.۲۵ درصد باشد در حالی که در ماه ژوئن این میزان ۴.۵ درصد و ۴.۷۵ درصد اعلام شده بود. بازدهی هفتگی اوراق قرضه خزانه‌داری ۵ ساله، ۱۰ ساله و ۳۰ ساله ایالات متحده صعودی بودند.
- اعضای کمیته سیاست‌های پولی بانک مرکزی انگلیس تصمیم گرفتند که نرخ بهره را در پی کاهش نسبی نرخ تورم، فعلاً ثابت نگه دارند (برخلاف پیش‌بینی ۰.۲۵ واحد درصدی). نرخ بهره روسیه با ۱ واحد درصد افزایش به ۱۳ درصد رسید که این تصمیم پس از کاهش نرخ روبل روسیه اتخاذ شد. بانک مرکزی روسیه اعلام کرد تا زمانی که تورم تثبیت نشود، نرخ بهره همچنان بالا خواهد ماند، در حالی که هنوز احتمال کاهش شدیدتر در اقتصاد جهانی وجود دارد. کمیته سیاست پولی بانک مرکزی ترکیه با هدف مهار بحران اقتصادی و تورم فزاینده در این کشور، نرخ بهره بانکی را با پنج واحد درصد افزایش به ۳۰ درصد رساند که بالاترین سطح از سال ۲۰۰۳ به شمار می‌رود و این افزایش نرخ بهره بانکی که چهارمین افزایش طی چهار ماه اخیر محسوب می‌شود.

روند اوراق قرضه خزانه‌داری ایالات متحده آمریکا



مقایسه نرخ بهره در کشورهای منتخب



بورس‌های اصلی منطقه و جهان

شاخص‌های سهام در نقاط مختلف جهان

منطقه / کشور	شاخص	آخرین مقدار شاخص	بازده هفتگی	
آمریکا	Dow Jones	۳۴,۲۴۸	(۱.۹٪)	
	S&P 500	۴,۳۵۸	(۳.۳٪)	
	Nasdaq Composite	۱۳,۳۲۷	(۴.۳٪)	
اروپا	Euro Stoxx 50	۴,۲۱۸	(۱.۴٪)	
	FTSE 100	۷,۶۷۹	۰.۱٪	
	DAX	۱۵,۵۷۲	(۱.۵٪)	
	CAC 40	۷,۲۱۴	(۱.۳٪)	
روسیه	Moex	۳,۰۶۸	(۲.۵٪)	
ژاپن	Nikkei 225	۳۲,۵۷۱	(۱.۸٪)	
آسیای شرقی و جنوبی	هنگ کنگ	Hang Seng	۱۷,۶۵۵	(۲.۲٪)
	استرالیا	S&P/ASX 200	۷,۰۶۵	(۱.۷٪)
	سنگاپور	MSCI	۲,۹۳۶	(۰.۷٪)
غرب آسیا	چین	Shanghai Composite	۳,۰۸۵	(۱.۳٪)
	هند	Nifty 50	۱۹,۷۴۲	(۱.۸٪)
	عربستان	Tadawul All Share	۱۰,۹۴۹	(۱.۸٪)
	امارات	DFM General	۴,۱۳۸	۲.۲٪
	ترکیه	BIST 100	۸,۰۰۰	(۱.۵٪)
آفریقا	آفریقای جنوبی	FTSE/JSE All Share	۷۳,۲۳۸	(۱.۵٪)

در بورس‌های بزرگ نقاط مختلف جهان این هفته شاخص‌ها کاهش یافته‌اند. سرمایه‌گذاران همچنان در ابهام بسر می‌برند زیرا درباره مسیر سیاست‌های پولی بانک‌های مرکزی قطعیت وجود ندارد و ریسک رکود افزایش یافته است. فعلا پیش‌بینی این است که اواسط سال آینده پایین آوردن نرخ‌های بهره شروع خواهد شد. از سوی دیگر وضعیت اقتصاد چین مشخص نیست و این باور وجود دارد که برای دورانی طولانی نرخ رشد این اقتصاد پایین خواهد بود. نرخ رشد اقتصادهای دیگر نیز سال جاری و سال آینده بالا نخواهد بود.

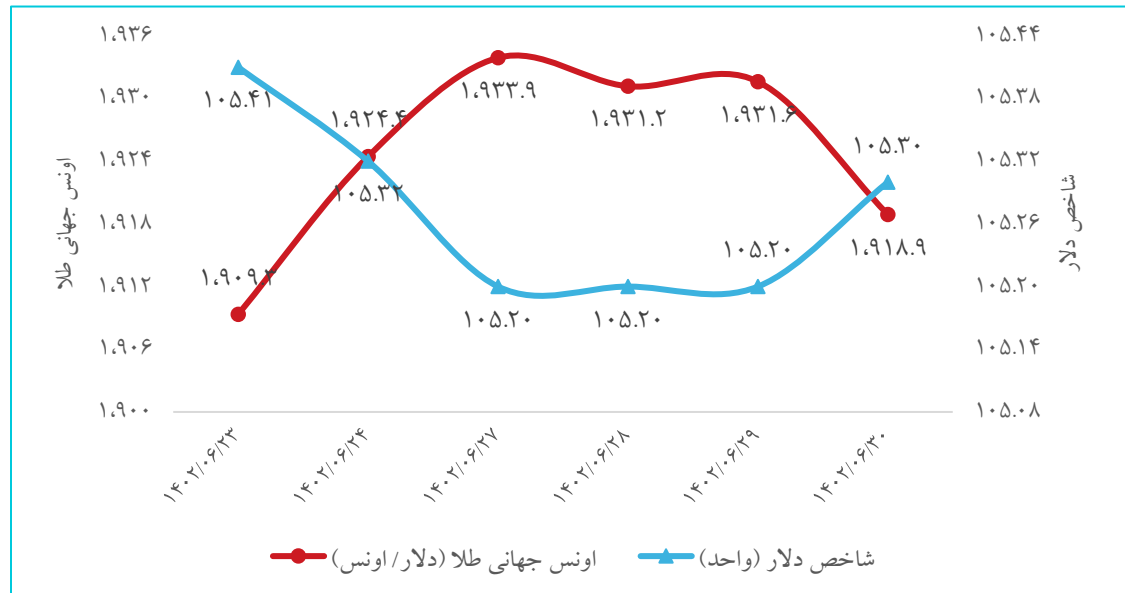
به گفته اکثر مدیران شرکت‌های بزرگ انگلیس، شهر لندن ممکن است به عنوان یکی از پایتخت‌های مالی جهان، جایگاه خود را از دست دهد و آن را به نیویورک واگذار کند.

طلا جهانی و ارزها

- در هفته جاری، با اعلام فدرال رزرو مبنی بر بالا ماندن نرخ بهره برای مدت طولانی، بهبود بازدهی خزانه‌داری ایالات متحده و آغاز اعتصابات اتحادیه کارگران اتومبیل علیه سه خودروساز در ایالات متحده، تضعیف شاخص دلار، قیمت اونس جهانی طلا افزایش یافت. کارشناسان اعلام کردند که نرخ‌های اعلام شده احتمالاً برای مدت طولانی تری بالاتر می‌مانند و ما شاهد فشار نزولی به قیمت طلا در کوتاه‌مدت هستیم.
- ارزش پوند انگلیس در پی تصمیم غیرمنتظره بانک مرکزی این کشور برای ثابت نگه‌داشتن نرخ بهره بین‌بانکی به پایین‌ترین سطح در شش ماه گذشته رسید. بانک ING هلند پیش‌بینی کرد که ارزش یورو در برابر دلار طی سه ماه آینده به ۱.۱۲ دلار افزایش خواهد یافت. این بانک می‌گوید البته تا ۶ ماه دیگر برابری یورو با دلار از ۱.۱۵ دلار عبور می‌کند. این پیش‌بینی با ارزیابی بانک HSBC انگلیس فاصله زیادی دارد؛ چراکه این بانک برابری دلار با یورو در ژوئن سال آینده را ۱.۰۲ دلار پیش‌بینی کرده است.

تغییرات بازار جهانی طلا و ارزها

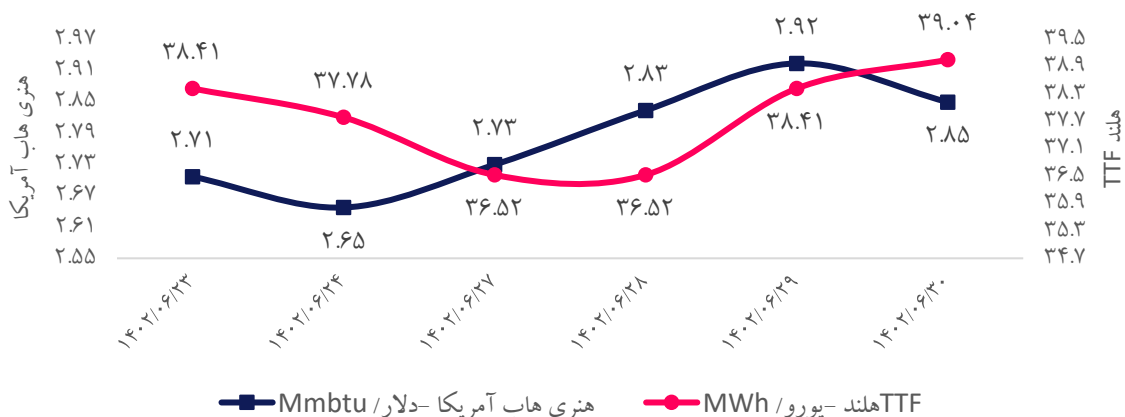
بازده هفتگی	آخرین قیمت	طلا و ارز
۰.۵٪	۱,۹۱۸.۹	اونس جهانی طلا (دلار/ اونس)
(۰.۱٪)	۱۰۵.۳۰	شاخص دلار
۰.۵٪	۱,۹۲۰	قیمت جهانی هر اونس طلا در مقابل دلار آمریکا
۰.۲٪	۱.۰۶۶	ارزش یورو به دلار
(۰.۸٪)	۱.۲۳	ارزش پوند به دلار
۰.۱٪	۱۴۷.۵۵	ارزش دلار به ین ژاپن
۰.۴٪	۷.۳۱	ارزش دلار به یوان چین
۰.۶٪	۲۷.۱۲	ارزش دلار به لیر ترکیه



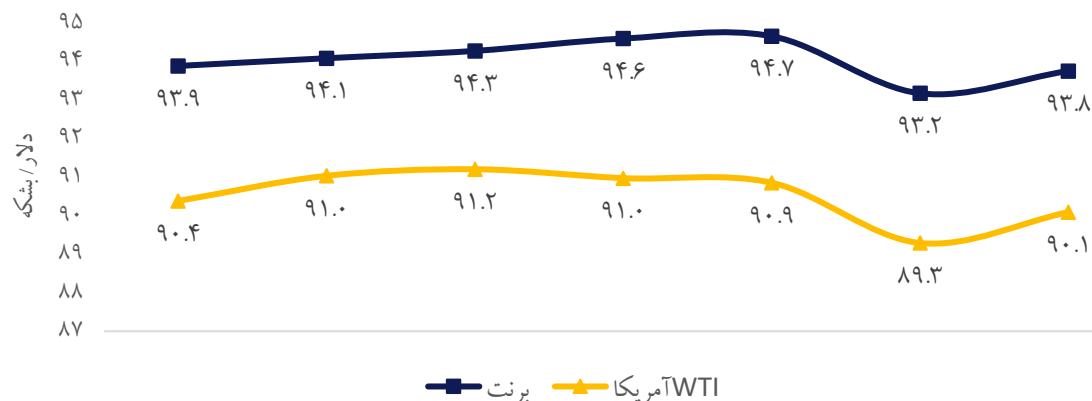
نفت خام و گاز طبیعی

- تغییرات قیمت نفت در هفته جاری بزرگ نبوده و ابهام درباره افق بازار ادامه دارد. رشد قیمت‌ها در هفته‌های اخیر سبب نگرانی درباره ریسک رکود در اقتصاد جهان شده است اما اوپک پلاس به این موضوع بی‌توجه است. این ائتلاف، دوره کاهش عرضه را تا پایان سال جاری میلادی تمدید کرده است.
- صادرات نفت خام ایران به ۱.۵ میلیون بشکه در روز یعنی بالاترین رقم طی ۴ سال گذشته رسیده و بیشتر از ۸۰ درصد آن به چین ارسال می‌شود.
- واردات نفت چین از مالزی که معمولاً محل انتقال محموله‌های نفت تحریمی است، در ماه اوت ۷۰ درصد نسبت به مدت مشابه سال گذشته افزایش یافت.
- شرکت آرامکو عربستان از کاهش ۳۸ درصدی سود در سه ماهه دوم سال خبر داد. این شرکت با اشاره به خطرات ناشی از حذف تدریجی انرژی سنتی نسبت به بحران انرژی «جدی‌تر» هشدار داد.

روند قیمت‌های جهانی گاز طبیعی



روند قیمت‌های جهانی نفت خام



محصولات پتروشیمی و کرک اسپرد فرآورده‌های نفتی

- ❑ قیمت‌های متانول در آسیا ثابت تا قوی‌تر بود، که به دلیل مسائل مختلف عرضه در جنوب شرقی آسیا و خاورمیانه حمایت می‌شد. یک کارخانه در جنوب شرقی آسیا با فعالیت پایدار دوباره راه‌اندازی شد، اما کارخانه دیگری تعطیلی خود را به حدود یک ماه تمدید کرد. وزیر نفت ایران: تا پایان امسال ۵ مجتمع پتروشیمی به بهره‌برداری می‌رسد.
- ❑ علت کاهش قیمت بنزن، کاهش تقاضا در بازار محلی چین است. پالایشگاه‌های نفت بین‌المللی توان تولید گازوئیل به اندازه کافی ندارند و همین امر به یک بحران تورمی جدید در اقتصادهای جهان تبدیل شده و آن‌ها را از دسترسی کافی به سوختی که صنایع و حمل و نقل را تغذیه می‌کند، محدود کرده است.

کرک اسپرد فرآورده‌های نفتی

فرآورده	آخرین نرخ (دلار/ بشکه)	رشد هفتگی
میانگین قیمت نفت	۹۲.۸	۱٪
نفتا	(۸.۵)	(۷٪)
بنزین ۵ euro ۹۱	۲۶.۸	(۷٪)
نفت سفید	۳۸.۸	(۷٪)
گازوئیل ۱۰ ppm گوگرد	۴۰.۷	(۶٪)
نفت کوره ۳۸۰	(۲.۶)	(۶۵٪)

قیمت‌های جهانی محصولات پتروشیمی

محصول پتروشیمی	آخرین قیمت (دلار/تن)	بازده هفتگی
متانول - CFR چین	۲۸۷	۰.۷٪
اوره گرانوله ایران - FOB خلیج فارس	۳۴۸	۰٪
بنزن - CFR چین	۹۹۴	(۴.۱٪)
اتیلن - CFR جنوب شرق آسیا	۸۷۰	۰.۶٪
پلی اتیلن سبک - FOB خلیج فارس	۹۹۱	(۰.۲٪)
پلی اتیلن سنگین - FOB خلیج فارس	۹۸۱	(۰.۴٪)

شاخص‌های کالایی و فلزات پایه

- عوامل موثر بر شاخص بالتیک، شاخص شناورهای Capesize، Panamax و Supramax می‌باشند. ریسک‌های تورمی رایج و مسیر نامشخص نرخ بهره، مانع از رشد شاخص کالاهای اساسی (CRB) شده است.
- وضعیت بازار فلزات پایه چندان خوب نیست، به نظر می‌رسد نباید انتظار داشت در چین برنامه‌های بزرگ برای حمایت از اقتصاد اجرا شود. اولویت دولت چین نرخ بالای رشد نیست و چند ماه پیش نرخ هدف رشد اقتصاد برای سال جاری "محدوده ۵ درصد" تعیین شد. بدین ترتیب شاهد تحولات عمیق در دومین اقتصاد بزرگ جهان هستیم و این تحولات اثرات فراگیر بر اقتصاد جهان و بازارها خواهد داشت. همچنین درباره افق اقتصادهای بزرگ نگرانی وجود دارد، پیش‌بینی می‌شود ضعف در اقتصاد اروپا و آمریکا بیشتر شود.

قیمت‌های جهانی فلزات پایه در بورس فلزات لندن

کالا	آخرین قیمت (دلار/تن)	بازده هفتگی
مس	۸,۲۲۶	(۲.۵٪)
آلومینیوم	۲,۲۲۵	۰.۱٪
روی	۲,۵۲۹	(۱.۲٪)
قلع	۲۶,۱۳۲	۱.۷٪
سرب	۲,۱۸۶	(۲.۷٪)
سنگ آهن ۶۲٪ (فوب چین)	۱۲۱.۷	۰.۹٪

شاخص‌های کالایی

شاخص	آخرین شاخص	بازده هفتگی
بالتیک خشک	۱,۵۷۷	۱۴.۹٪
کالاهای اساسی در جهان (CRB)	۳۲۳	(۱.۱٪)
بورس فلزات لندن (LME)	۳,۶۶۳	(۱.۸٪)
کالاهای اساسی گلدمن ساکس اس‌اند‌پی (S&P GSCI)	۳,۷۵۱	(۱.۱٪)

کالاهای کشاورزی

قیمت‌های جهانی کالاهای کشاورزی

کالا	واحد سنجش	آخرین قیمت	بازده هفتگی
گندم	دلار / بوشل	۵۷۵.۶	(۲.۸٪)
دانه سویا	دلار / بوشل	۱,۲۹۴.۰	(۵.۰٪)
کنجاله سویا	دلار / تن	۳۸۸.۷	(۲.۶٪)
روغن سویا	دلار / پوند	۵۸.۴	(۵.۷٪)
ذرت	دلار / بوشل	۴۷۵.۰	(۱.۱٪)
جو	دلار / بوشل	۴۲۴.۲	(۱۱.۸٪)
شکر	دلار / پوند	۲۶.۶	(۱.۴٪)
برنج	دلار / صد کیلو	۱۵.۸	(۲.۳٪)
گاو پرواری	دلار / پوند	۲۵۳.۱	(۱.۲٪)
گاو زنده	دلار / پوند	۱۸۵.۰	(۰.۵٪)
گوشت گاو	رنال برزیل / کیلو گرم	۱۵.۸	(۰.۴٪)
طیور	رنال برزیل / کیلو گرم	۷.۳	۰.۷٪
تخم مرغ	دلار / دوجین	۱.۲	(۲۱.۴٪)
شیر	دلار / CWT	۱۸.۳	(۰.۶٪)
ماهی سالمون	کرون نروژ / کیلو گرم	۸۹.۳	(۶.۰٪)

با افزایش قیمت تخم مرغ در دو سال گذشته، اکنون دولت بنگلادش تصمیم گرفته ۴۰ میلیون تخم مرغ وارد نماید که با این اقدام قیمت آن در بازارهای مختلف عمده‌فروشی شروع به کاهش نموده با این حال، تاثیر آن هنوز در بازارهای خرده‌فروشی منعکس نشده است.

روسیه، ممنوعیت واردات مواد غذایی از برخی کشورهای خارجی را تا پایان سال ۲۰۲۴ تمدید کرد.

تفاهم‌نامه موقت اعمال محدودیت بر واردات گندم، ذرت، کلزا و تخمه آفتابگردان از اوکراین که اوایل ماه مه به جریان افتاده بود، چند روز پیش از سوی اتحادیه اروپا لغو شده است. این اقدام به اختلاف جدی بین اعضای این اتحادیه منجر شده است. بروکسل تلاش می‌کند تا محدودیت بر واردات غلات از اوکراین را پایان دهد ولی برخی از کشورهای اتحادیه اروپا مخالف این اقدام هستند.

اوکراین اعلام کرد که علیه لهستان، مجارستان و اسلواکی به سازمان تجارت جهانی به دلیل ممنوعیت واردات محصولات کشاورزی این کشور شکایت خواهد کرد.

بازار رمز ارزها

- علی رغم قیمت های ثابت، فعالیت های زنجیره ای بیت کوین در حال افزایش است که پتانسیل شتاب مجدد روند صعودی را منعکس می کند.
- یکی از عوامل محرک افزایش ارزش بیت کوین به ۲۵۰ هزار دلار یا بیشتر طی یک سال آینده، راه اندازی صندوق قابل معامله در بورس بیت کوین بلک راک است که می تواند حدود پنج میلیارد دلار ارزش داشته باشد. بلک راک برای تسهیل این معامله باید مقدار قابل توجهی بیت کوین به دست آورد. فشار خرید تقریباً یک میلیارد دلاری، قیمت بیت کوین را حدود ۱۰ درصد افزایش داده است بنابراین، بلک راک به تنهایی می تواند دارایی را به حدود ۳۵ تا ۴۰ هزار دلار برساند.

تغییرات قیمت پنج رمز ارز اصلی تاثیر گذار از نظر سهم بازار

ارز	آخرین ارزش بازار (میلیارد دلار)	آخرین قیمت (دلار)	بازده هفتگی
بیت کوین (BTC)	۵۲۱.۸۵	۲۶,۶۴۳.۳	۰.۴%
تریوم (ETH)	۱۹۱.۹۹	۱,۵۹۰.۲	(۲.۳%)
تتر (USDT)	۸۳.۱۹	۱.۰۰۰۱	(۰.۰۲%)
بایننس کوین (BNB)	۳۲.۳۶	۲۱۰.۸۴	(۰.۷%)
ریپل (XRP)	۲۶.۷۸	۰.۵۱۰	۴.۱%

اقتصاد ایران

مهم ترین اطلاعات اقتصادی ایران در هفته جاری



روند بازار سرمایه



معاملات بورس کالا و انرژی



صندوق های سرمایه گذاری



مقایسه بازدهی بازار بورس با سایر بازارهای موازی



آخرین وضعیت دلار، طلا و سکه در بازار



نرخ اوراق خزانه اسلامی (اخزا)



بازار بدهی



بخش واقعی اقتصاد



تامین مالی بازار پول - تسهیلات پرداختی



نهادها و محصولات صنعت دام و طیور



محصولات فولادی



مهم ترین اخبار در حوزه دانش بنیان ها و استارت آپ ها



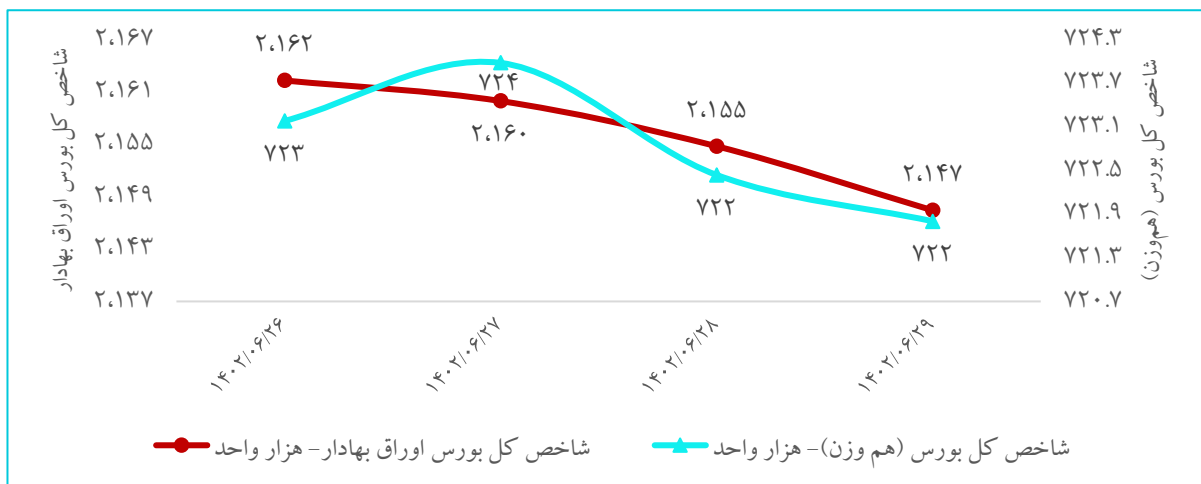
مهم‌ترین اطلاعات اقتصادی ایران در هفته جاری

- ❑ بانک مرکزی از واریز ۵۵۷۳ میلیون یورو منابع بلوکه شده کشور در کره جنوبی به حساب بانک‌های کشاورزی، گردشگری، کارآفرین، سامان، پاسارگاد و شهر در دو بانک قطری الدخان و الاهلی خبر داد.
- ❑ صندوق بین‌المللی پول از کاهش ۲۰ درصدی بدهی دولت ایران در سال ۲۰۲۲ نسبت به سال قبل از آن خبر داد.
- ❑ ایران در حال بررسی دریافت سود از بانک‌هایی است که ۶ میلیارد دلار از دارایی‌های کشور را به علت تحریم‌های آمریکا نگهداری کرده‌اند.
- ❑ بلومبرگ: تبادل زندانیان میان ایران و آمریکا اوایل هفته آینده (قبل از برگزاری مجمع عمومی سازمان ملل در نیویورک) / این مبادله جزئی از یک دیپلماسی در راستای محدوده پرونده هسته‌ای است. به نظر می‌رسد قطر قصد دارد از فرصت مبادله زندانیان میان آمریکا و ایران برای حل یک مسئله بزرگتر میان دو کشور استفاده کند.
- ❑ رئیس اتاق مشترک ایران و چین مدعی شد: ۱۰ میلیارد دلار دیگر از منابع ایران آزاد می‌شود.
- ❑ ظرف دو هفته آینده اولین تسهیلات حساب‌های پیشرفت و عدالت به متقاضیان پرداخت می‌شود.
- ❑ سقف وام ساخت نهضت ملی مسکن برای کلانشهرها ۷۵۰ میلیون تومان است و به سازندگان که از فناوری نوین استفاده می‌کنند پرداخت می‌شود. همچنین سقف تسهیلات خرید یا ساخت مسکن نخبگان و استعدادهای برتر با هدف حمایت از سرمایه‌های علمی کشور به ۱۰ میلیارد ریال افزایش یافت.
- ❑ بررسی برنامه هفتم در مجلس به هفته آینده موکول شد.
- ❑ سفیر عربستان در ایران گفت: آماده گسترش همکاری‌ها با صنعت پتروشیمی ایران هستیم. علاوه بر این ایران و ازبکستان در حوزه پتروشیمی تفاهم‌نامه همکاری امضا کردند.
- ❑ سازمان توسعه تجارت: ایجاد بانک، منطقه آزاد و شرکت حمل و نقل مشترک با عراق برای توسعه پایدار تجارت در دستور کار قرار دارد.
- ❑ صندوق توسعه ملی از اعطای تسهیلات و همچنین مشارکت این صندوق برای خرید کشتی و نفتکش خبر داد.
- ❑ کارنامه عملکردی فعالان و شرکت‌های بزرگ تولیدی از هفته آینده منتشر می‌شود. در این کارنامه عملکردی میزان دریافت خدمات گمرکی، انجام تشریفات، زمان ترخیص و تعلل افراد در انجام رویه‌های گمرکی صادرات و واردات، شفاف‌سازی می‌شود.

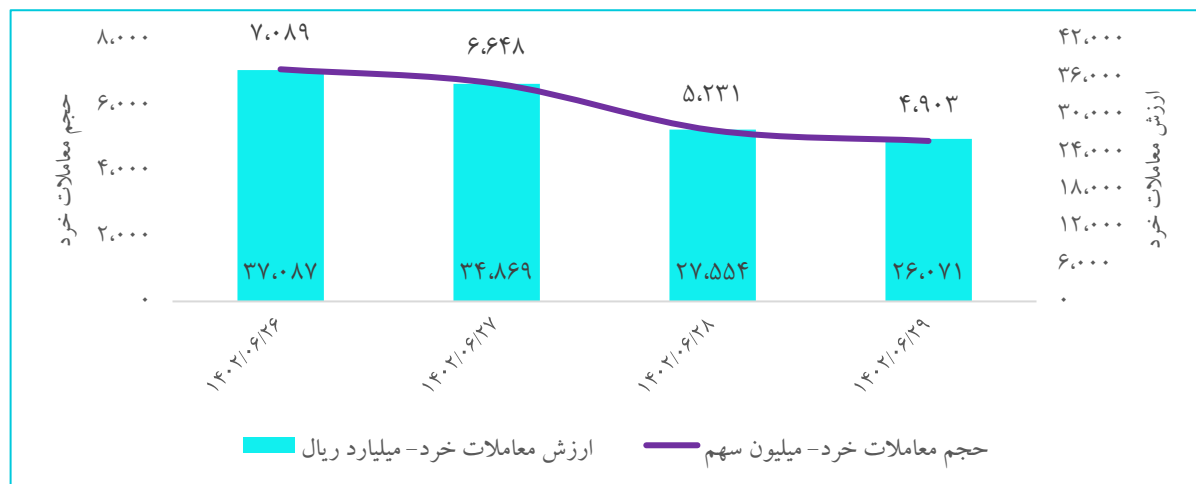
روند بازار سرمایه

□ در هفته جاری، شاخص کل بورس اوراق بهادار ۰.۲۷ درصد افت و شاخص کل هم وزن ۰.۵۳ درصد رشد داشته‌اند. همچنین در این هفته میانگین ارزش روزانه معاملات خرد با افت ۰.۶ درصدی به ۳۱ هزار میلیارد ریال رسید. در حالی که بخشی از تحلیل‌گران کاهش ارزش معاملات در شرایط فعلی را نشان‌دهنده تثبیت برای شروع موج صعودی جدید می‌دانند، عده‌ای دیگر افت ارزش معاملات را مناسب ارزیابی نمی‌کنند و نشانه ضعف پتانسیل لازم برای روند صعودی می‌دانند، آنچه مشخص است بازار یک هفته در انتظار را سپری کرد و بازارساز با سفارش‌های حمایتی و گاه رنج مثبت در سهام شرکت‌های بزرگ به دنبال حفظ تعادل بود. در این بین سهم‌های کوچک و متوسط بازار مورد توجه قرار گرفتند و شاهد نوسانات مثبت و حرکت‌های خوب در تک سهم‌ها بودیم، تا بخش کوچکی از عقب ماندگی از شاخص جبران شود. به نظر بازار در حال کف‌سازی جدید است و قیمت‌های پایین فروشنده قوی ندارد.

روند شاخص کل بورس اوراق بهادار و شاخص کل بورس (هم‌وزن)



روند ارزش و حجم معاملات خرد بازار سرمایه

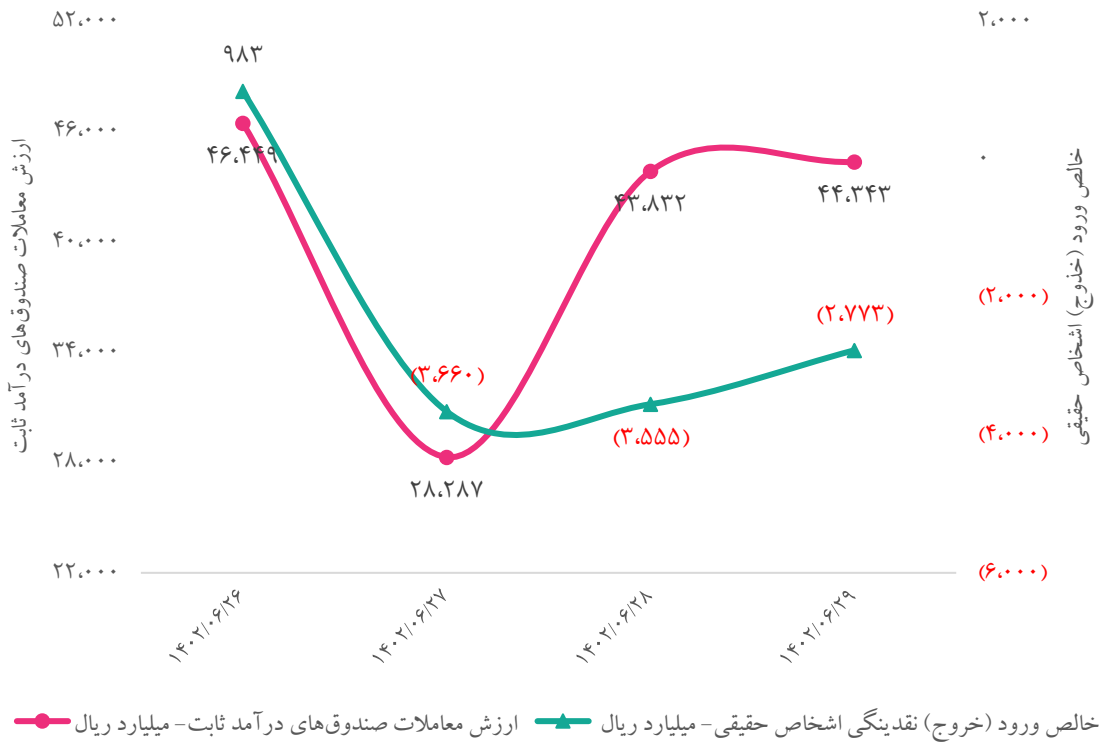


روند بازار سرمایه

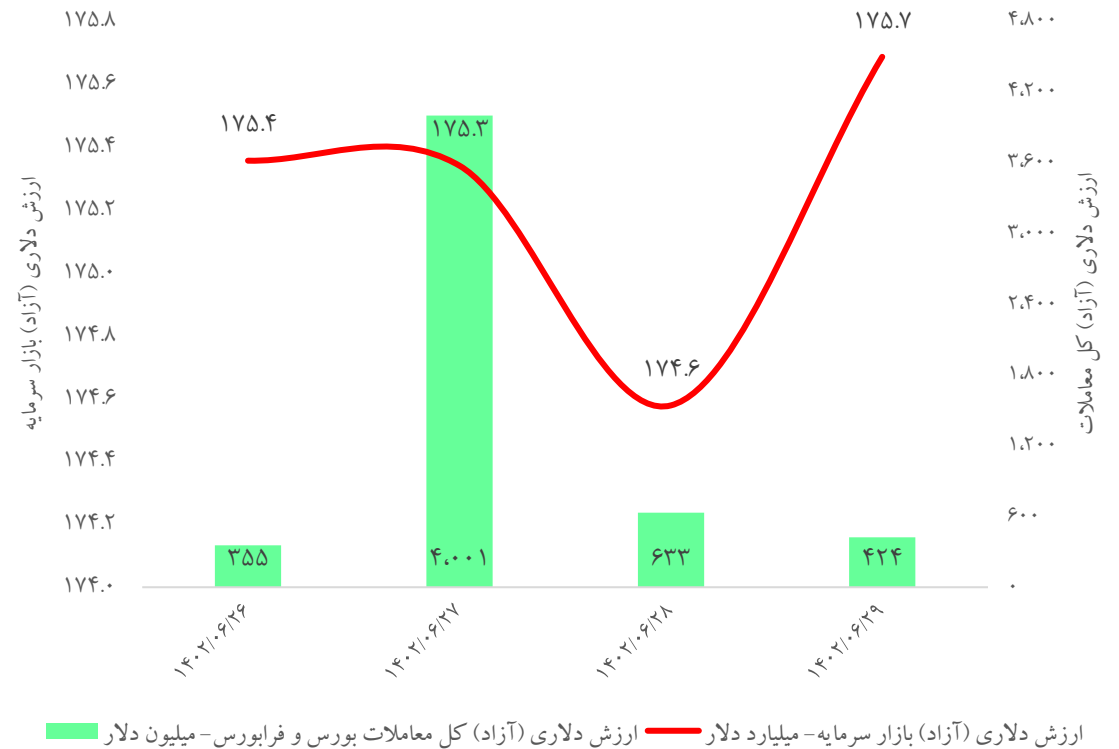
- اخبار کنونی موثر در رشد قیمتی سهام، افزایش سرمایه از طریق تجدید ارزیابی و سود انباشته شرکت‌ها و مجوزهای افزایش قیمت محصولات شرکت‌ها، می‌باشند.
- میانگین بازده هفتگی صنایع ۰.۸ درصد رشد داشت، که بیش‌ترین بازدهی با مثبت ۹.۱ درصد مربوط به صنعت "پیمانکاری صنعتی" و کم‌ترین با منفی ۴ درصد مربوط به صنعت "حفاری" می‌باشند.
- میانگین P/E TTM کل بازار با ۰.۰۴ افت در هفته جاری به ۸.۳۱ واحد رسید. متوسط نسبت قیمت به درآمد گذشته‌نگر صنایع ۱۳.۵ واحد که کم‌ترین آن در صنعت "تولید کود و ترکیبات نیتروژن" (۴.۴ واحد) و بیش‌ترین (۳۴.۳ واحد) در صنعت "خدمات رفاهی - برق" است.
- در این هفته میانگین روزانه خروج پول حقیقی ۲۲۵۱ میلیارد ریال (هفته مشابه قبل خروج پول حقیقی ۳۸۳۴ میلیارد ریال) و همچنین مجموع آن ۹۰۰۵ میلیارد ریال بوده‌اند. مجموع ارزش معاملات اوراق بهادار با درآمد ثابت با ۳.۳ درصد افت به ۲۰۸.۳ همت رسید.

روند بازار سرمایه

خالص ورود (خروج) نقدینگی و ارزش صندوق‌های درآمد ثابت

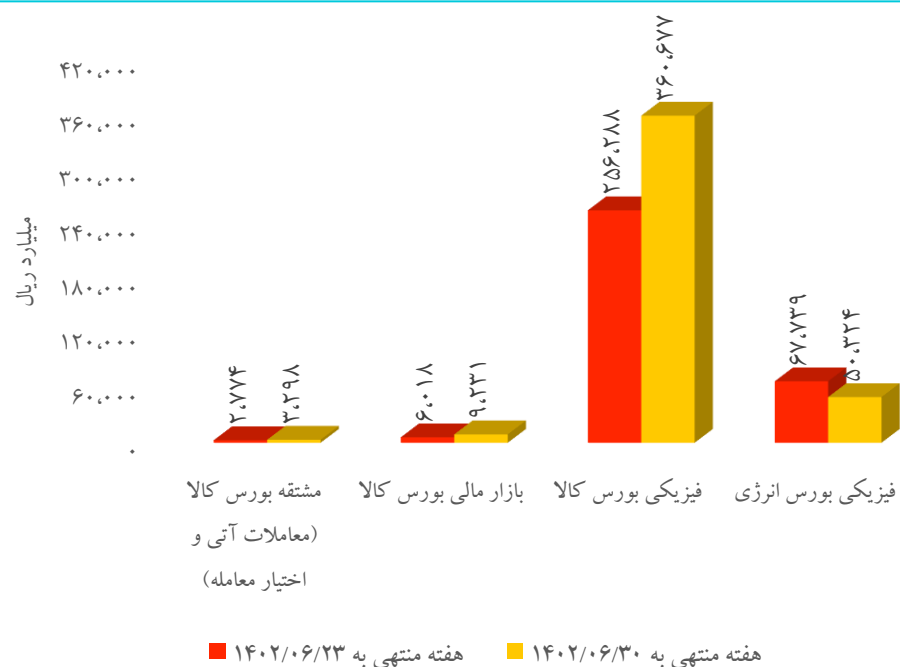


روند ارزش دلاری کل معاملات سهام و ارزش دلاری بازار سرمایه



معاملات بورس کالا و انرژی

مقایسه هفتگی مجموع ارزش معاملات فیزیکی، مشتقه و بازار مالی در بورس کالای ایران و معاملات فیزیکی بورس انرژی ایران



ارزش معاملات محصولات پتروشیمی در بورس کالا از ابتدای امسال تاکنون حدود ۱۱۰ همت بوده که از این میزان بیش از ۲۲ همت با امکان تسویه اعتباری برای خریداران انجام شده است.

رونق قراردادهای بلندمدت برای تسهیل تامین مواد اولیه تولید، راه‌اندازی اوراق سلف ارزی با همکاری صندوق توسعه ملی برای تامین مالی صنایع و راه‌اندازی قراردادهای آتی فولاد همچون بورس‌های کالایی دنیا از جمله اقدامات توسعه‌ای بورس کالا به شمار می‌رود.

زنجیره ابزارهای مالی پسته بادامی در بورس کالا راه‌اندازی می‌شود.

با گشایش دومین خزانه شمش طلا در بازار مالی بورس کالا از ۲۷ شهریورماه در مرحله نخست ۶۴ شمش طلای یک کیلوگرمی در خزانه بانک صادرات سپرده شد.

معاملات بورس کالا و انرژی

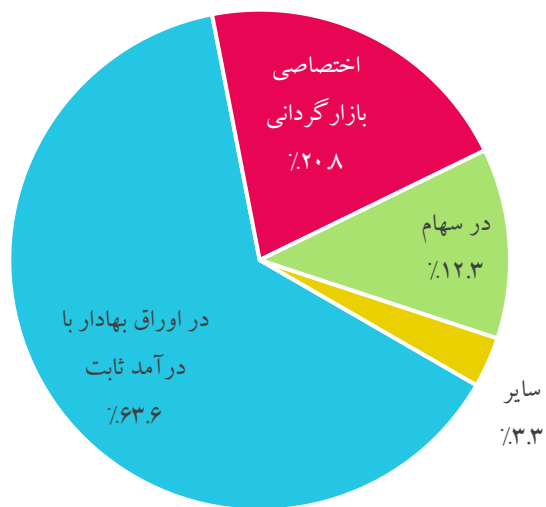
معاملات انواع کالاهای منتخب در بورس‌های کالا و انرژی

کالا	میانگین قیمت پایانی هفته جاری (ریال / کیلوگرم)	بازده هفتگی	نرخ داخلی (دلار نیما)	نرخ جهانی (دلار / تن)	مجموع ارزش معامله (میلیارد ریال)	مجموع حجم عرضه (تن)	مجموع تقاضا (تن)	مجموع حجم قرارداد (تن)
اوره گرانول	۱۲۳,۸۲۱	۱.۲٪	۳۳۰	۳۴۸	۱۹۸	۳,۴۰۰	۲,۴۰۰	۱,۶۰۰
پلی اتیلن سبک خطی	۳۵۶,۳۱۵	۰.۲٪	۹۵۱	۹۵۳	۲,۶۴۸	۷,۴۳۲	۱۲,۰۲۲	۷,۴۳۲
پلی پروپیلن	۴۶۲,۱۶۵	(۰.۸٪)	۱,۲۳۳	۸۷۸	۸,۰۲۲	۱۷,۳۵۸	۳۰,۸۲۵	۱۷,۳۵۸
پی وی سی	۳۲۳,۲۹۸	(۰.۵٪)	۸۶۳	۸۳۵	۳,۸۴۱	۱۲,۱۱۲	۱۷,۲۵۱	۱۱,۸۸۲
پت	۳۸۵,۴۸۰	(۱۸.۰٪)	۱,۰۲۹	۸۱۴	۲,۵۱۰	۱۲,۰۱۲	۸,۹۱۰	۶,۵۱۲
شمش بلوم و بیلت	۲۰۰,۴۳۴	(۰.۵٪)	۵۳۵	۴۵۰	۲۳,۰۹۴	۲۵۳,۳۰۰	۱۶۰,۸۱۵	۱۱۵,۲۲۰
اسلب	۱۹۵,۱۰۰	۰.۰۲٪	۵۲۱	۴۴۰	۸,۷۹۹	۱۴۱,۰۰۰	۵۰,۱۰۰	۴۵,۱۰۰
ورق گرم	۲۶۹,۲۴۵	۳.۹٪	۷۱۸	۵۶۳	۸۰,۷۹۵	۳۱۰,۰۹۰	۳۱۴,۲۷۰	۳۰۰,۰۸۰
میلگرد	۲۲۹,۱۲۳	۱.۴٪	۶۱۱	۵۷۰	۶,۶۵۴	۲۱۴,۸۰۷	۵۵,۱۰۰	۲۹,۰۴۲
شمش روی	۱,۰۰۰,۷۸۴	۲.۵٪	۲,۶۷۱	۲,۵۲۹	۴۰۰	۴۷۵	۴۹۵	۴۰۰
سیمان تیپ ۲ فله	۸,۹۵۲	(۳.۰٪)	۲۴	-	۴,۸۴۹	۶۰۰,۸۶۲	۶۴۲,۷۰۷	۵۴۱,۷۰۷
متانول	۸۵,۶۲۱	۲.۳٪	۲۲۸	۲۸۷	۵۶۳	۱۰,۹۰۸	۸,۹۰۵	۶,۵۰۰

صندوق های سرمایه گذاری

□ سایر صندوق ها، صندوق های در اوراق بهادار مبتنی بر سپرده کالایی، مختلط، خصوصی، پروژه ای، صندوق در صندوق، جسورانه و املاک و مستغلات را شامل می شوند. همچنین جمع کل ارزش خالص دارایی صندوق ها با ۱.۲ درصد افت نسبت به هفته قبل به ۸۳۸.۷ همت رسید.

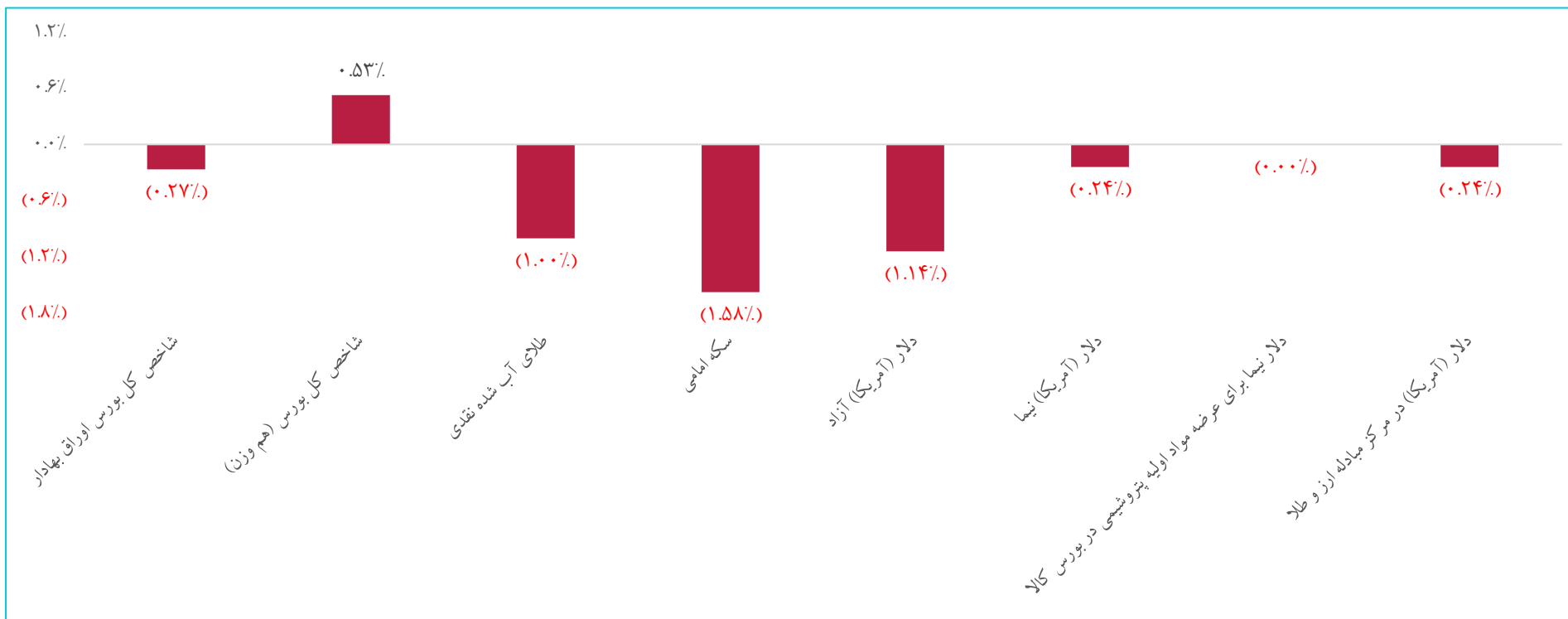
آخرین ترکیب صندوق های سرمایه گذاری براساس ارزش خالص دارایی ها



آخرین اطلاعات تجمیعی انواع صندوق های سرمایه گذاری

نوع صندوق	مجموع ارزش خالص دارایی ها (میلیارد ریال)	میانگین وجه نقد	میانگین اوراق سهامی	میانگین سپرده بانکی	میانگین اوراق مشارکت	میانگین بازده هفتگی
در اوراق بهادار با درآمد ثابت	۵,۳۳۶,۰۵۲	۰.۴٪	۸.۷٪	۳۷.۱٪	۵۰.۷٪	۰.۴٪
اختصاصی بازارگردانی	۱,۷۴۷,۶۳۶	۱.۴٪	۷۳.۳٪	۳.۱٪	۲.۱٪	(۰.۳٪)
در سهام	۱,۰۳۰,۶۹۷	(۰.۶٪)	۹۰.۷٪	۳.۸٪	۱.۳٪	(۰.۱٪)
در اوراق بهادار مبتنی بر سپرده کالایی	۱۶۸,۳۴۹	۰.۳٪	۲۱.۱٪	۴.۰٪	۲.۱٪	(۰.۷٪)
مختلط	۶۳,۸۰۶	۰.۱٪	۵۹.۸٪	۱۶.۰٪	۲۳.۳٪	۰.۶٪
خصوصی	۱۶,۴۶۵	۰.۰٪	۸.۰٪	۱۷.۸٪	۲.۹٪	۱.۳٪
پروژه ای	۱۰,۸۹۸	۰.۰٪	۰.۰٪	۰.۱٪	۰.۰٪	۰.۰٪
صندوق در صندوق	۸,۳۴۱	۰.۰٪	۰.۰٪	۰.۳٪	۰.۰٪	(۰.۲٪)
جسورانه	۳,۹۵۳	۰.۰٪	۰.۸٪	۲۱.۳٪	۱۴.۵٪	(۰.۰٪)
املاک و مستغلات	۱,۶۹۵	۰.۲٪	۱۱.۳٪	۰.۰٪	۰.۰٪	۰.۳٪

مقایسه بازدهی بازار بورس با سایر بازارهای موازی

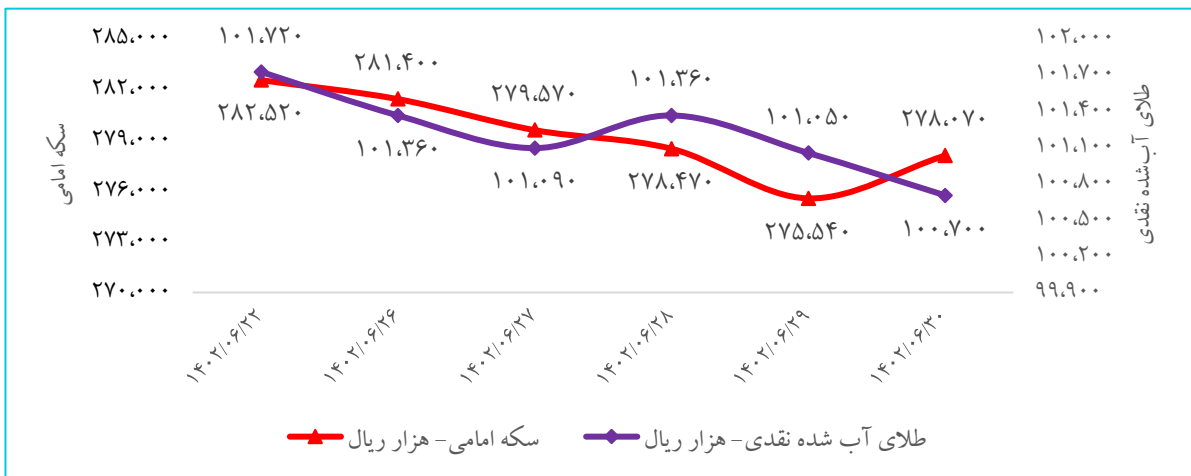


آخرین وضعیت دلار، طلا و سکه در بازار

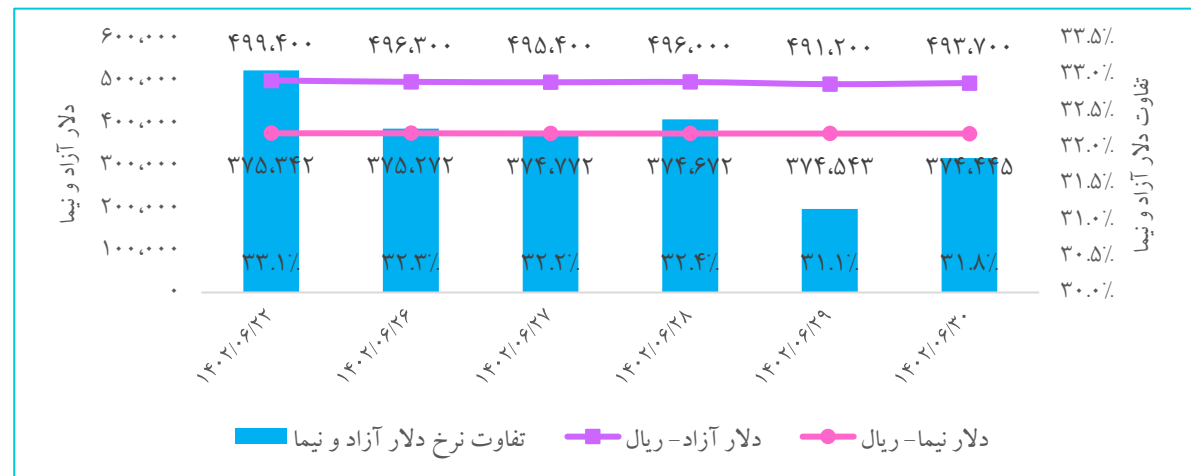
در هفته جاری، نرخ‌های سکه امامی با ۱.۶ درصد افت به ۲۷۸،۰۷۰ هزار ریال و طلای آب شده نقدی با ۱ درصد افت به ۱۰۰،۷۰۰ هزار ریال بودند و همچنین نرخ ارز آزاد با افت بازدهی ۱.۱ درصدی به ۴۹۳.۷ هزار ریال رسیده که ۳۱.۸ درصد بالاتر از دلار نیما بود.

نرخ ارز در کشور همواره متأثر از شرایط اقتصادی و سیاسی بوده است و حال که نزدیک ۶ ماه از ثبات بازار ارز می‌گذرد و این امر را می‌توان نتیجه سیاست‌های بانکی مرکزی برای کنترل بازار ارز همچون تاسیس مرکز مبادله ارز، عرضه ارز اربعین، تامین ارز واردکنندگان کالاهای اساسی و آزادسازی ارزهای بلوکه شده عنوان کرد.

روند قیمتی طلا و سکه امامی

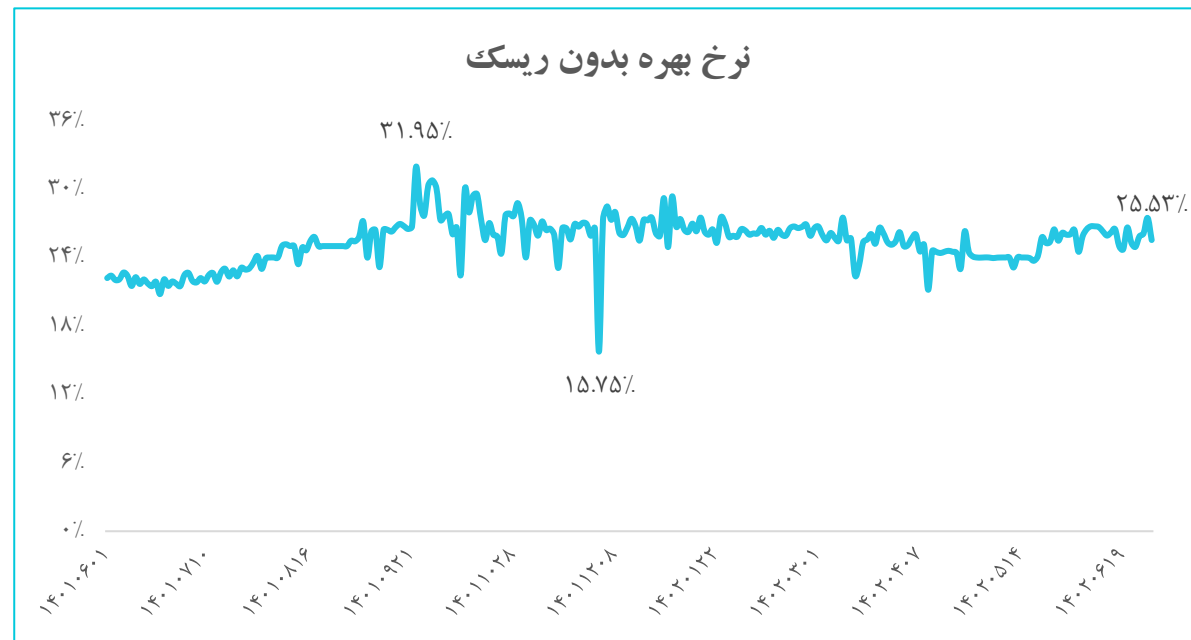
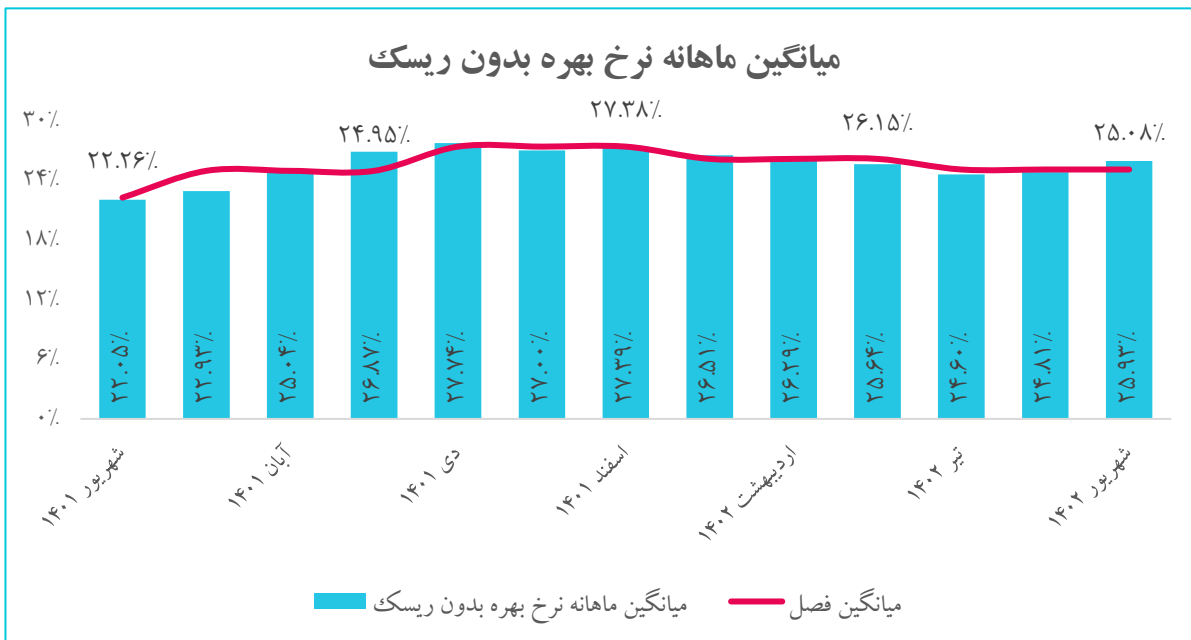


نرخ‌های دلار آزاد، سامانه نیما و تفاوت آن‌ها



نرخ اوراق خزانه اسلامی (اخزا)

□ نرخ بهره بدون ریسک در تاریخ ۲۹ شهریورماه ۱۴۰۲ به نرخ ۲۵.۵۳ درصد برگشت، میانگین نرخ بهره بدون ریسک در شهریورماه سال جاری ۲۵.۹۳ درصد ثبت شد و رشد ۱.۱۲ درصدی نسبت به مردادماه را تجربه کرد.




بازار بدهی

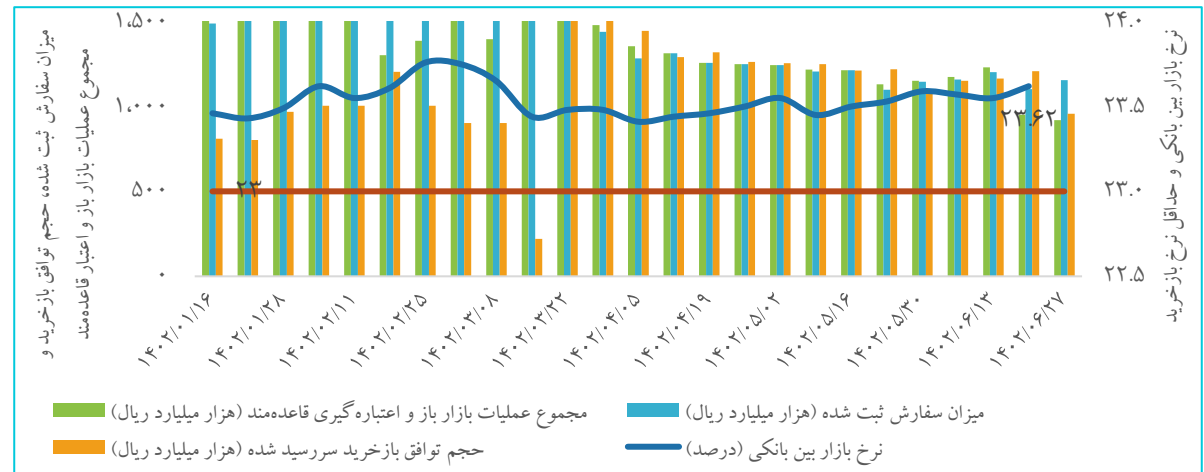
□ در آخرین جلسه از عملیات بازار باز (۲۲ شهریورماه ۱۴۰۲)، نرخ بازار بین بانکی با ۰.۰۷ واحد درصد رشد به ۲۳.۶۲ درصد رسید. در هفته پایانی شهریورماه سال جاری، ارزش سفارش‌های پذیرفته شده در قالب توافق با خرید با حداقل نرخ توافق با خرید ۲۳ درصد به ۸۹.۶ همت (هفته قبل ۹۵.۳ همت) و ارزش سفارش‌های با خرید سررسید شده با افت ۲۰.۸ درصدی به ۹۵.۷ همت رسیده‌اند.

□ در هفتمین حراج مورخ ۱۴۰۲/۰۶/۲۸، اوراق مالی اسلامی دولتی به ارزش ۱۱۲.۶۶ هزار میلیارد ریال به فروش رسید که مجموع اوراق اسلامی به فروش رفته در سال جاری ۳۷۱.۳۲ هزار میلیارد ریال است. طبق تبصره (۵) قانون بودجه سال ۱۴۰۲ مبلغ قابل انتشار ۱۸۷ همت می‌باشد.

فروش اوراق دولتی از طریق حراج



سیاست پولی بانک مرکزی و نرخ‌ها

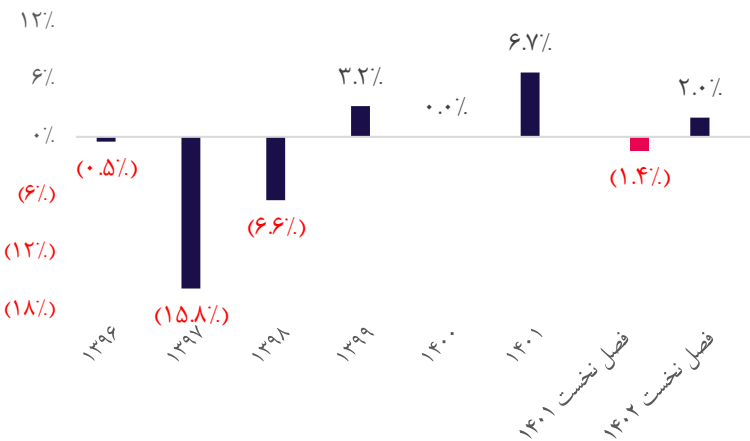


بخش واقعی اقتصاد

رشد اقتصادی کشور در سه ماهه اول ۱۴۰۲ معادل ۶.۲ درصد و رشد اقتصادی بدون نفت طی این دوره معادل ۵.۲ درصد بوده است. مقایسه ارقام سال جاری با رشد اقتصادی سه ماهه نخست سال ۱۴۰۱ نشان از افزایش بیش از سه برابری رشد اقتصادی کشور دارد.

سهم گروه‌های "نفت و گاز"، "خدمات"، "صنایع و معادن" و "کشاورزی، جنگلداری و ماهیگیری" از رشد ۶.۲ درصدی محقق شده در سه ماهه اول سال ۱۴۰۲ به ترتیب معادل ۱.۵، ۳.۶، ۰.۸ و ۰.۲ واحد درصد بوده است.

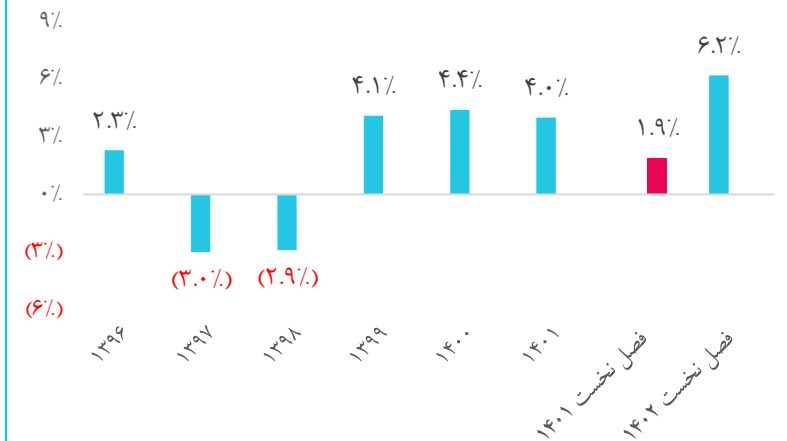
تحولات رشد تشکیل سرمایه ثابت ناخالص طی دوره
۱۳۹۶ تا فصل اول ۱۴۰۲



مقایسه رشد اقتصادی در فصل اول سال‌های ۱۴۰۱ و ۱۴۰۲ به تفکیک بخش‌های اقتصادی



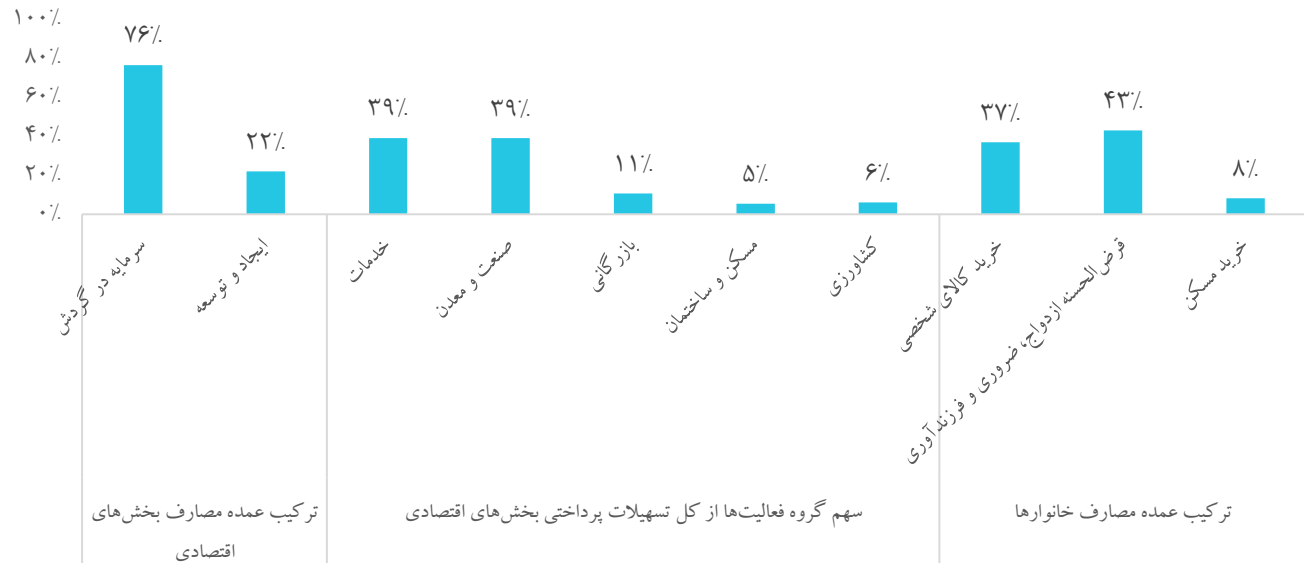
تحولات رشد اقتصادی (با نفت) کشور طی دوره
۱۳۹۶ تا فصل اول ۱۴۰۲



تامین مالی بازار پول - تسهیلات پرداختی

کل تسهیلات پرداختی خرد (کمتر از ۳۰۰ میلیون تومان) به مبلغ ۴۴۷.۶ همت معادل ۲۴.۶ درصد کل تسهیلات پرداختی را شامل می‌شود.

سهم تسهیلات پرداختی به تفکیک بخش‌های اقتصادی و هدف از دریافت طی ۵ ماهه ابتدای سال ۱۴۰۲



تسهیلات پرداختی سیستم بانکی

نوع	۳ ماهه ابتدای سال ۱۴۰۲ (همت)	تغییر نسبت به ماه مشابه سال قبل
بخش‌های اقتصادی	۱۴۷۰.۲	
خانوارها	۳۱۶.۷	۲۶.۳٪
جمع کل	۱۷۸۶.۹	

نهادها و محصولات صنعت دام و طیور

□ برآوردها حاکی از آن است که جوجه‌ریزی شهریورماه به ۱۳۰ میلیون قطعه برسد که این میزان مازاد بر نیاز کشور است. با توجه به افزایش جوجه‌ریزی و مازاد عرضه در برابر تقاضا، مرغ کماکان کمتر از نرخ مصوب در بازار توزیع می‌شود.

□ کماکان عرضه تخم‌مرغ در فروشگاه‌های زنجیره‌ای و میادین ۵ تا ۱۰ درصد کمتر از نرخ مصوب در حال انجام است.

□ جهاد کشاورزی با بیان اینکه در حال حاضر هیچ مشکلی در تامین کنجاله سویا نداریم و منابع خوبی برای آن تخصیص داده شده است، گفت: تا اواسط مهرماه روزانه بیش از ۱۴ هزار تن کنجاله بارگیری خواهیم کرد.

قیمت‌های داخلی برخی از نهاده‌ها و محصولات صنعت دام و طیور

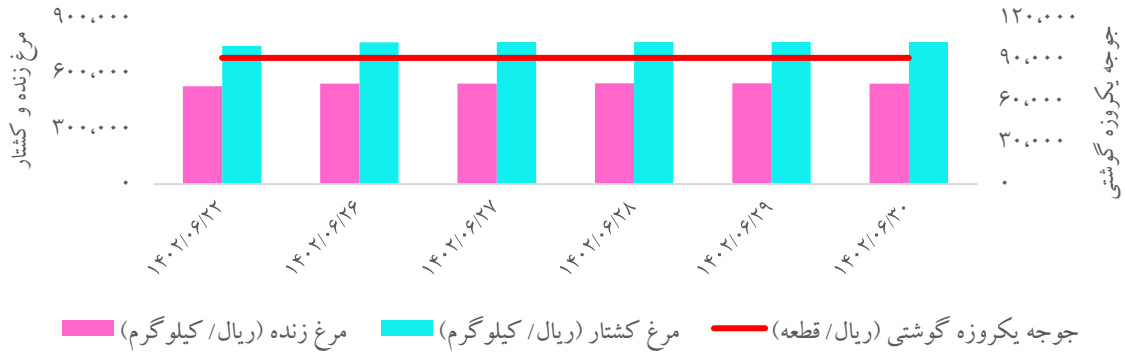
کالا	واحد سنجش	آخرین قیمت	بازده هفتگی
گندم	ریال / کیلو گرم	۱۲۹,۷۵۰	(۱۰.۴٪)
کنجاله سویا	ریال / کیلو گرم	۱۹۶,۵۵۰	۰.۰٪
ذرت	ریال / کیلو گرم	۱۱۳,۰۵۰	۰.۰٪
جو	ریال / کیلو گرم	۱۱۱,۲۶۰	(۰.۵٪)
جوجه یکروزه گوشتی	ریال / قطعه	۹۱,۰۰۰	۰.۰٪
مرغ زنده	ریال / کیلو گرم	۵۴۳,۶۴۰	۲.۷٪
مرغ کشتار	ریال / کیلو گرم	۷۶۸,۱۶۸	۲.۸٪
جوجه یکروزه تخمگذار	ریال / قطعه	۲۰۰,۰۰۰	(۴.۸٪)
تخم مرغ	ریال / کیلو گرم	۴۶۷,۳۲۹	۶.۱٪
دام کشتار	ریال / کیلو گرم	۳,۹۳۶,۹۲۳	۰.۵٪
دام زنده	ریال / کیلو گرم	۱,۹۳۸,۱۲۵	۰.۱٪

نهاده‌ها و محصولات صنعت دام و طیور

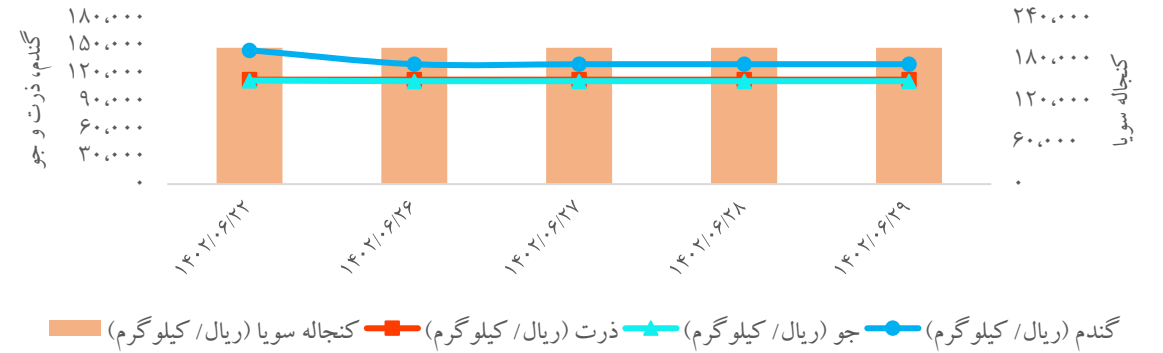
- جهادکشاورزی گفت: تا اواخر آبان‌ماه ۱۵۰ هزار راس گوساله پایه پرواری از پاکستان وارد می‌شود. در ۳ ماه گذشته به طور متوسط روزانه حدود ۱۸۰ تن گوشت گرم گوسفند و گوساله وارد شده است، در روزهای پیش‌رو هم میزان واردات گوشت افزایش یافته و به ۲۳۰ هزار تن می‌رسد.
- در راستای حمایت وزارت صمت از حقوق مصرف‌کنندگان، قیمت انواع روغن نباتی ۱۰ تا ۱۵ درصد کاهش یافت. علاوه بر این صادرات کیوی از مهرماه بلامانع است.
- بیش از ۸۳ هزار تن آبری معادل ۱۴۰ میلیون دلار در ۵ ماه نخست سال صادر شده است. این میزان صادرات آبری در مقایسه با مدت مشابه سال گذشته ۳۲ درصد از نظر وزنی و ارزشی افزایش داشته است.
- دفتر برنامه ملی توسعه شهرک‌های گلخانه‌ای و شیلاتی معاونت علمی ریاست جمهوری در حوزه شناسایی شرکت‌ها و مجموعه‌های دانش‌بنیان و فناور در زمینه ادوات پشتیبانی زنجیره ارزش پرورش ماهی در قفس فراخوان داد.
- در پنج ماه نخست امسال، نزدیک به ۱۶ هزار تن انواع پسته به ارزش ۱۱۰ میلیون دلار به ۴۴ کشور صادر شد (۲۳ درصد آن به مقصد روسیه بوده) که نسبت به مدت مشابه با رشد ۶ درصدی در وزن و کاهش یک درصدی در ارزش همراه بوده است.

نهادها و محصولات صنعت دام و طیور

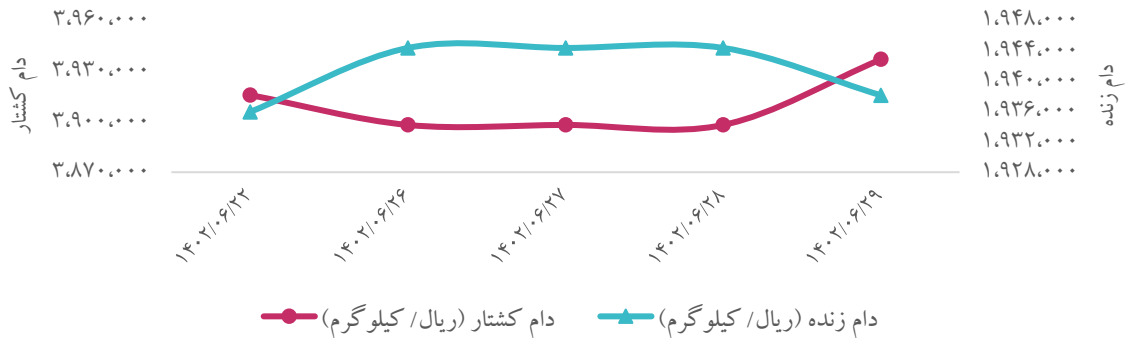
روند هفتگی قیمت جوجه یکروزه گوشتی، مرغ زنده و کشتار



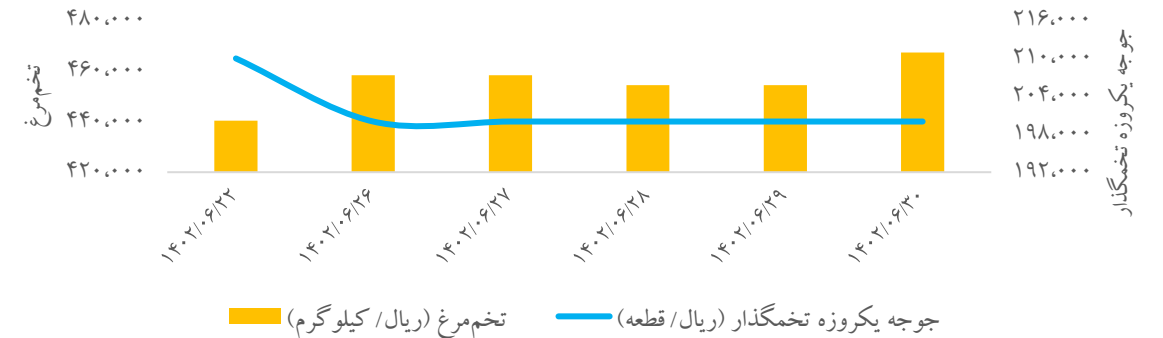
روند هفتگی قیمت انواع نهاده های کشاورزی



روند هفتگی قیمت دام زنده و کشتار



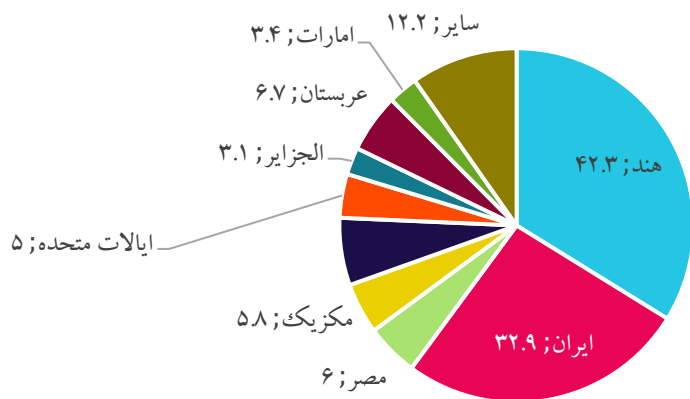
روند هفتگی قیمت جوجه یکروزه تخمگذار و تخم مرغ



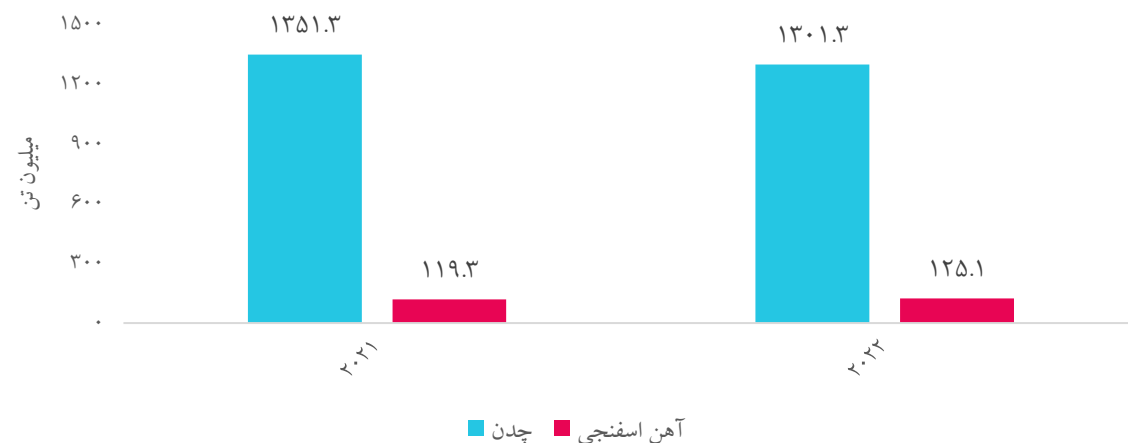
محصولات فولادی

- تا سال ۲۰۳۰ تقاضای سالانه کشورهای شورای همکاری خلیج فارس برای محصولات تخت و طویل فولادی به ۳۸ میلیون تن خواهد رسید و بازار این منطقه تا سال ۲۰۳۰ در هر سال به طور متوسط ۶.۲ درصد رشد خواهد داشت؛ محرک‌های اصلی این رشد توسعه زیرساخت‌ها، مگا پروژه‌ها، رشد جمعیت، شهرنشینی و تمرکز بر توسعه تولیدات غیرنفتی است. این پیش‌بینی را جیندال شدید عمان عنوان کرده است.
- در هفت ماهه نخست سال ۲۰۲۳ روسیه نزدیک به نیمی از بازار بیلت و بلوم ترکیه را در اختیار داشت. در این بازه زمانی روسیه مبداء ۴۷ درصد بیلت و بلوم وارداتی به ترکیه بوده است، الجزایر ۱۹ درصد و عمان هشت درصد از این بازار را در اختیار دارند.
- رییس سازمان بورس و اوراق بهادار گفت: صنعت فولاد در بازار سرمایه جایگاه ویژه‌ای دارد و سهمی بیش از ۳۰ درصد از کل سودآوری در این بازار دارد.

تولید آهن اسفنجی جهانی به تفکیک کشور سال ۲۰۲۲ (میلیون تن)



تولید چدن و آهن اسفنجی جهانی



مهمترین اخبار در حوزه دانش بنیانها و استارت‌آپها

- ❑ تحریم‌های بین‌المللی علیه شورای عالی فضای مجازی، ابر آروان، دوران و یافتار پژوهان وضع شد. دلیل تحریم ابر آروان، کمک این شرکت به سانسور اینترنت در ایران عنوان شده است.
- ❑ وزیر ارتباطات و فناوری اطلاعات گفت: در کشورهایی به وسعت ایران، اجرای طرح شبکه ملی اطلاعات ۱۰ سال زمان نیاز دارد و قصد داریم این حجم از کار را تا پایان سال ۱۴۰۴ انجام دهیم و در این مسیر نیازمند همراهی شهرداری‌ها هستیم.
- ❑ معاون علمی، فناوری و اقتصاد دانش بنیان رئیس جمهور گفت: در سال ۲۰۲۱، اقتصاد دیجیتال نزدیک به ۱۷ درصد از تولید ناخالص داخلی جهانی برابر با ۲۰ تریلیون دلار را به خود اختصاص داد. وی افزود: شرکت‌های دانش بنیان در ایران ۴۰۰ هزار شغل با کیفیت ایجاد کرده‌اند که اکثر آنها توسط فارغ‌التحصیلان دانشگاهی اداره می‌شود.
- ❑ مرکز تعاملات بین‌المللی علم و فناوری و اقتصاد دانش بنیان معاونت علمی ریاست جمهوری با همکاری صندوق توسعه صادرات و تبادل فناوری، شرکت‌های دانش بنیان ایرانی را در اواخر مهرماه به شرق آفریقا اعزام می‌کند.
- ❑ گزارش اسپید تست نشان می‌دهد در اوت ۲۰۲۳ میانه سرعت اینترنت موبایل و ثابت ایران نسبت به ماه قبل کاهش قابل توجهی داشته است.
- ❑ رئیس مرکز تحقیق و توسعه همراه اول گفت: تاکنون حدود ۴۰۰ سایت نسل پنجم راه‌اندازی کردیم که تا آخر سال به ۱۰۰۰ سایت در کشور می‌رسد. در حال حاضر سرمایه‌گذاری، تکنولوژی مرحله به مرحله بالاتر و استانداردها بیشتر شده است اما هنوز به صد در صد نسل پنجم نرسیدیم و امیدواریم تا سال ۲۰۲۵ همچنان ۵G در حوزه استانداردسازی توسعه پیدا کند و محصولات جدیدتری بیاید.

مهم ترين اخبار در حوزه دانش بنیان ها و استارت اپ ها

- ❑ ريس صندوق نوآوري و شكوفايي از صادرات ۶۰۰ ميليون تا يك ميليارد دلاري شركت هاي دانش بنیان در سال گذشته خبر داد و گفت: با تهيه بسته هاي حمايتي سعي در صادراتي شدن دانش بنیان ها داريم.
- ❑ ريس پارک فناوری پردیس از توليد ۲۲۴۲ محصول در اين مجموعه خبر داد و گفت: بیش از ۲۳ محصول شركت هاي عضو به ۱۴ کشور صادر شده و اين شركت ها توانسته اند در سال ۱۴۰۱، با بومي سازی دانش و فناوری ها و توليد محصولات هاي تک در داخل کشور، مانع از خروج ارز از کشور به ميزان ۶۰۰ ميليون يورو شوند. در سال ۱۴۰۱، فروش داخلي شركت هاي عضو پارک ۴۲ همت، با گردش مالي بالغ بر ۱۲۸ همت بوده است.
- ❑ شركت TSMC تايوان به دليل نگراني رو به رشد نسبت به تقاضای مصرفي، از تايمين کنندگان بزرگ خود خواست تحويل تجهيزات تراشه سازی پيشرفته را به تاخير بياندازند.
- ❑ گوگل ۹۳ ميليون دلار به کاليفرنيا پرداخت خواهد کرد تا شکايتي که اين شرکت موتور جستجو را به گمراه کردن مصرف کنندگان درباره شيوه هاي ردیابی موقعیت مکاني متهم کرده بود، حل و فصل کند.
- ❑ استارت آپ تراشه مغزی نورالينک اعلام کرد تايدیه يك هيات بازبيني مستقل برای آغاز استخدام داوطلبان جهت نخستين آزمایش انساني کاشت تراشه مغزی برای بيماران فلج را دريافت کرده است.
- ❑ درآمد واحد اينترنت ماهواره ای استارلينک شرکت اسپيس ایکس در سال ۲۰۲۲، رشد شش برابري داشت و به ۱.۴ ميليارد دلار رسيد اما کمتر از اهداف تعيين شده بود.
- ❑ آلفابت از آنجا که روند استخدام را همچنان کند نگه داشته است، کارمندان تيم استخدام جهاني خود را اخراج می کند.



شناسنامه و بیانیه سلب مسئولیت

بیانیه سلب مسئولیت

این گزارش صرفاً جهت اطلاع فعالین بازارها تهیه شده است و محتوای آن نباید به تنهایی جهت اتخاذ تصمیمات سرمایه‌گذاری مورد استفاده قرار گیرد و مسئولیت صحت و کفایت اطلاعات افشا شده توسط سازمان‌ها و نهادهای ناشر اطلاعات با استفاده‌کنندگان محترم گزارش است.

شناسنامه

محتوای سری گزارش‌های "تحلیل بازارها به صورت هفتگی"، حاصل تلاش "سرکار خانم دکتر علیمردانی" از تحلیل‌گران سازمان اقتصادی کوثر است.

راهبری و نظارت: جناب آقای دکتر جعفری