

سازمان اقتصادی کوثر



اقتصادی
شرکت سرمایه گذاری آوانوین
(سهامی عام)



سبذگردان فراز

هفته نامه خبری - تحلیلی اقتصاد ایران و جهان

شماره گزارش: ۵۱

تاریخ گزارش: ۱۴۰۲/۰۶/۱۷



اقتصاد جهان

مهم‌ترین اطلاعات اقتصادی بین‌المللی در هفته جاری و آتی



نرخ تورم مصرف‌کننده در جهان



نرخ بهره کشورهای منتخب و اوراق قرضه ایالات متحده



بورس‌های اصلی منطقه و جهان



طلای جهانی و ارزها



نفت خام و گاز طبیعی



محصولات پتروشیمی و کرک اسپرد فرآورده‌های نفتی



شاخص‌های کالایی و فلزات پایه



کالاهای کشاورزی



بازار رمز ارزها



شاخص مدیران خرید صنعتی



شاخص مدیران خرید ترکیبی (تولید، خدمات و ساختمان)



مهم‌ترین اطلاعات اقتصادی بین‌المللی در هفته جاری

- ❑ کمیته بودجه فدرال پیش‌بینی کرده است، کسری بودجه فدرال این کشور در سال جاری میلادی ۲ برابر خواهد شد و به حدود ۲ تریلیون دلار خواهد رسید که به علت افزایش نرخ بهره و کاهش درآمدهای مالیاتی است.
- ❑ تحلیلی که روزنامه فایننشال تایمز منتشر کرده نشان می‌دهد که بیش از یک شعبه از هر هشت بانک در بریتانیا در سال ۲۰۲۳ به دلیل بحران اقتصادی در این کشور بسته خواهد شد.
- ❑ اتحادیه شرکت‌های بیمه فرانسه اعلام کرد که خسارات ناشی از ناآرامی‌های پایان ماه ژوئن ۲۰۲۳ در این کشور ۷۳۰ میلیون یورو برآورد شده است.
- ❑ رئیس صندوق بین‌المللی پول اعلام کرد که مشتاقانه منتظر همکاری با چین در موضوعاتی مانند تغییرات آب و هوایی و حمایت از اقتصادهای در حال توسعه است.
- ❑ رئیس جمهور چین متعهد شد به گسترش تجارت در خدمات ادامه دهد و همکاری‌های بین‌المللی در این زمینه را تقویت کند.
- ❑ بانک چین (BOC)، یکی از چهار بانک تجاری بزرگ دولتی چین، اولین شعبه خود را در عربستان، افتتاح کرد.
- ❑ مصر اعلام کرد که تصمیم به تأسیس واحدی تحت عنوان «بریکس» گرفته است که به بحث در مورد پرونده‌های همکاری با بلوک اقتصادی می‌پردازد و اعضای آن شامل وزیران و مقامات مربوطه می‌شود.
- ❑ شرکت رتبه‌بندی اعتباری مودیز، پیش‌بینی رشد اقتصادی ترکیه را از ۲.۶ درصد تخمین زده شده برای سال ۲۰۲۳ به ۴.۲ درصد به جهت رشد بیش از حد انتظار فعالیت‌های اقتصادی در نیمه اول سال ۲۰۲۳، افزایش داد. با این حال، آژانس خاطر نشان کرد که انتظار دارد شرایط مالی سخت در طول سال آینده ادامه یابد و موجب توقف‌هایی برای رشد جهانی شود.
- ❑ آرامکو، در حال بررسی فروش سهامی به ارزش ۵۰ میلیارد دلار از طریق عرضه ثانویه سهام در بازار عربستان است.

مهم ترین اطلاعات اقتصادی بین المللی در هفته جاری و آتی


مهم ترین اطلاعات اقتصادی بین المللی در هفته آتی

تاریخ انتشار	رویداد	میزان قبلی	میزان پیش بینی شده
۱۴۰۲/۰۶/۱۸	نرخ تورم CPI سالانه (چین)	(۰.۳٪)	۰.۲٪
از ۱۴۰۲/۰۶/۱۸ تا ۱۴۰۲/۰۶/۱۹	نشست گروه ۲۰	-	-
۱۴۰۲/۰۶/۲۰	میزان اعطای وام های جدید بانکی (چین)	۳۴۶B	۱۲۷۵B
۱۴۰۲/۰۶/۲۲	نرخ GDP ماهانه (بریتانیا)	۰.۵٪	(۰.۲٪)
	نرخ تورم CPI سالانه (آمریکا)	۳.۲٪	۳.۶٪
	نرخ بهره (منطقه یورو)	۴.۲۵٪	۴.۲۵٪
۱۴۰۲/۰۶/۲۳	نرخ خرده فروشی ماهانه (آمریکا)	۰.۷٪	۰.۱٪
	تقاضای بیمه بیکاری (آمریکا)	۲۱۶K	۲۲۹K
	تولیدات صنعتی سالانه (چین)	۳.۷٪	۳.۹٪
۱۴۰۲/۰۶/۲۴	نرخ خرده فروشی سالانه (چین)	۲.۵٪	۳٪
	تولیدات صنعتی ماهانه (آمریکا)	۱٪	۰.۲٪

مهم ترین اطلاعات اقتصادی بین المللی در هفته جاری

تاریخ انتشار	رویداد	میزان قبلی	میزان پیش بینی شده	میزان تحقق شده
۱۴۰۲/۰۶/۱۳	سخنرانی رئیس بانک مرکزی (منطقه یورو)	-	-	-
۱۴۰۲/۰۶/۱۴	شاخص PMI خدماتی (چین)	۵۴.۱	۵۳.۶	۵۱.۸
۱۴۰۲/۰۶/۱۵	انتشار صورت جلسه نشست کمیته سیاست پولی بانک مرکزی (بریتانیا)	-	-	-
	شاخص PMI خدماتی (آمریکا)	۵۲.۷	۵۲.۵	۵۴.۵
۱۴۰۲/۰۶/۱۶	تقاضای بیمه بیکاری (آمریکا)	۲۲۹K	۲۳۲K	۲۱۶K
۱۴۰۲/۰۶/۱۷	سخنرانی روسای فدرال رزرو (آمریکا)	-	-	-

نرخ تورم مصرف‌کننده در جهان

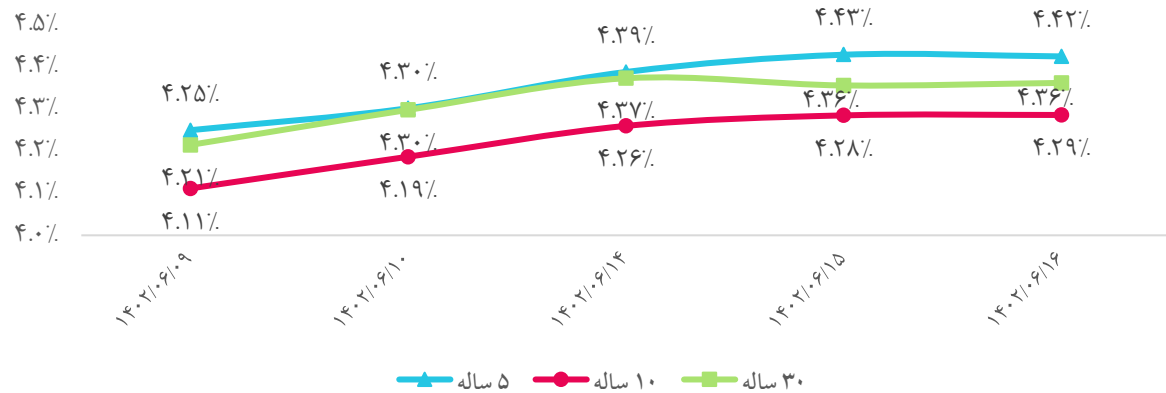


نرخ تورم مصرف‌کننده ترکیه در ماه اوت به صورت ماهانه با ۰.۴ واحد درصد افت به ۹.۱ درصد و به صورت سالانه با ۱۱.۱ واحد درصد رشد به ۵۸.۹ درصد رسیده‌اند. معاون اول رئیس‌جمهور ترکیه اعلام کرد که کارشناسان اقتصادی نرخ تورم در ترکیه در پایان سال جاری میلادی را ۶۵ درصد و به اندازه میانگین سال گذشته پیش‌بینی کرده‌اند. پیش‌بینی اخیر نرخ تورم برای پایان سال جاری میلادی در ترکیه هفت درصد بیشتر از میانگین نرخ تورم پیش‌بینی شده توسط بانک مرکزی این کشور است. همچنین بانک جی پی مورگان با افزایش پیش‌بینی خود از میزان تورم در ترکیه، اعلام کرد میزان تورم در این کشور تا پایان امسال از ۶۲ درصد به ۶۵ درصد افزایش خواهد یافت. این بانک پیش‌بینی کرد میزان تورم در ترکیه در ماه مه سال ۲۰۲۴ به اوج خود و رقم ۷۳ درصد خواهد رسید.

نرخ بهره کشورهای منتخب و اوراق قرضه ایالات متحده

- موسسه گلدمن ساکس اعلام کرد کاهش نرخ بهره فدرال رزرو ایالات متحده آمریکا در سه ماهه دوم سال ۲۰۲۴ رخ خواهد داد. نشست بعدی فدرال رزرو در روزهای ۱۹ و ۲۰ سپتامبر برگزار خواهد شد که احتمالاً نرخ بهره بدون تغییر باقی خواهد ماند.
- بانک‌های بزرگ چین، شامل شش بانک بزرگ دولتی چین و چندین بانک دیگر، کاهش نرخ سود سپرده را حداکثر تا ۲۵ واحد درصد اعلام کردند.
- با انتشار آمارهای امیدوارکننده PMI در ایالات متحده، نگرانی‌ها در مورد میزان کاهش رشد تولیدکنندگان کاهش یافت و پس از این که یکی از اعضای فدرال رزرو اعلام کرد که تورم بسیار بالا است و بازار کار در رونق خود باقی می‌ماند، فروش اوراق قرضه دولتی بیشتر شد. افزون بر این، افزایش شدید عرضه اوراق قرضه توسط خزانه‌داری ایالات متحده در طول حراج ماه اوت، همراه با افزایش نگرانی در مورد ناپایداری کسری بودجه، خطر نگهداری اوراق قرضه ایالات متحده را افزایش داد. در نتیجه، بازدهی هفتگی اوراق قرضه خزانه‌داری ۵ ساله، ۱۰ ساله و ۳۰ ساله ایالات متحده صعودی بودند.

روند اوراق قرضه خزانه‌داری ایالات متحده آمریکا



مقایسه نرخ بهره در کشورهای منتخب



بورس‌های اصلی منطقه و جهان

شاخص‌های سهام در نقاط مختلف جهان

منطقه / کشور	شاخص	آخرین مقدار شاخص	بازده هفتگی	
آمریکا	Dow Jones	۳۴,۳۹۹	(۰.۹٪)	
	S&P 500	۴,۴۳۶	(۱.۶٪)	
	Nasdaq Composite	۱۳,۶۸۱	(۲.۵٪)	
اروپا	Euro Stoxx 50	۴,۲۱۸	(۱.۸٪)	
	FTSE 100	۷,۴۴۴	۰.۱٪	
	DAX	۱۵,۶۹۸	(۱.۶٪)	
	CAC 40	۷,۱۹۱	(۱.۷٪)	
آسیای شرقی و جنوبی	Moex	۳,۲۴۵	۱.۰٪	
	Nikkei 225	۳۲,۹۹۱	۱.۱٪	
	هانگ کنگ	Hang Seng	۱۸,۲۰۲	(۱.۰٪)
	استرالیا	S&P/ASX 200	۷,۱۷۱	(۱.۸٪)
	سنگاپور	MSCI	۲,۹۵۶	(۱.۲٪)
غرب آسیا	چین	Shanghai Composite	۳,۱۲۲	۰.۱٪
	هند	Nifty 50	۱۹,۷۲۷	۲.۵٪
	عربستان	Tadawul All Share	۱۱,۲۱۶	(۲.۴٪)
	امارات	DFM General	۴,۰۵۹	(۰.۶٪)
	ترکیه	BIST 100	۸,۲۷۸	۴.۵٪
آفریقا	آفریقای جنوبی	FTSE/JSE All Share	۷۳,۲۷۳	(۲.۲٪)

عملکرد منفی بورس‌های بزرگ آمریکا و اروپا طی این هفته، ناشی از ادامه هراس تحولات آینده اقتصاد اروپا، گزارش‌های منفی از اقتصاد چین و پیش‌بینی‌ها درباره تغییر مسیر بانک مرکزی ایالات متحده آمریکا می‌باشند. تحلیلگران خوشبین معتقدند نرخ‌های بهره در آمریکا دیگر بالا برده نمی‌شود و در چین سیاست‌های حمایتی اجرا خواهد شد. این درحالی است که نهادهای تحلیلی معتقدند نرخ رشد اقتصادهای بزرگ سال ۲۰۲۳ و سال میلادی آینده پایین خواهد بود.

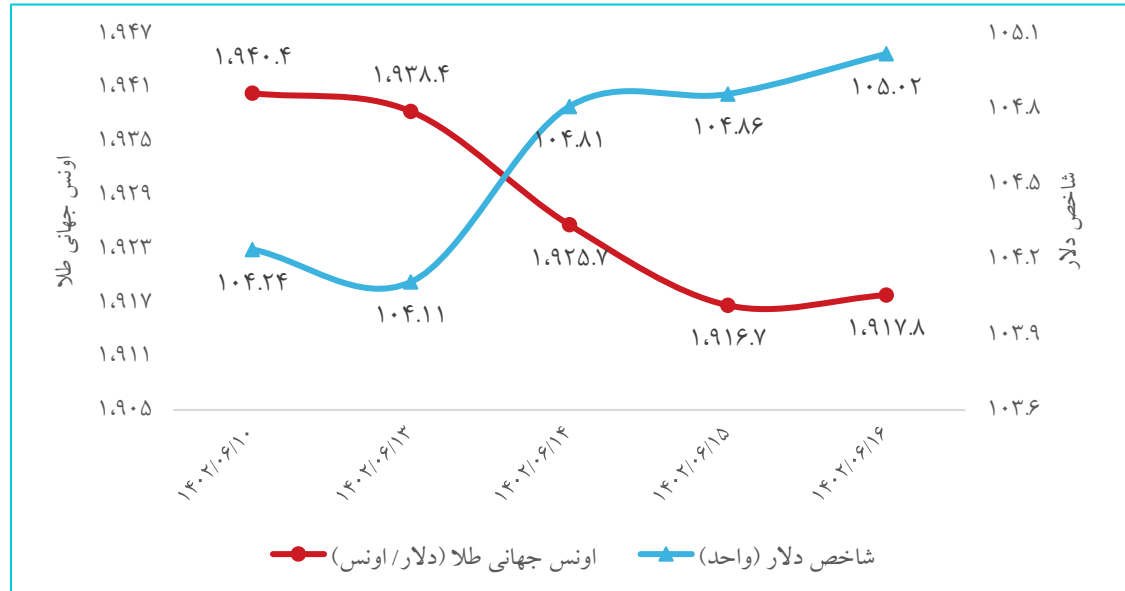
در برخی از بورس‌های بزرگ آسیا هفته جاری شاخص‌ها رشد کرده‌اند؛ امیدهایی به اجرای برنامه‌های حمایتی در چین بوجود آمده اما هنوز برنامه‌های بزرگ از سوی دولت معرفی نشده است. انتظار می‌رود اقداماتی انجام شود اما تاثیر این اقدامات بر اقتصاد فوری نخواهد بود. پیش‌بینی شده سال جاری میلادی اقتصاد چین حدود ۵ درصد رشد خواهد کرد.

طلای جهانی و ارزها

- دلیل اصلی کاهش قیمت قیمت اونس جهانی طلا، بالا رفتن سود اوراق قرضه خزانه‌داری آمریکا و همچنین افزایش ارزش دلار است. نگرانی در مورد رشد اقتصاد دنیا مخصوصاً در چین و منطقه یورو، ارزش دلار را به بالاترین سطح طی چند ماه گذشته رسانده است. از طرفی، در مورد محرک‌های اقتصادی چین و بهبود وضع اقتصاد این کشور خوش‌بینی‌هایی وجود دارد که نمی‌گذارد ارزش دلار بالاتر رود. به گفته تحلیلگران، آنچه بیشتر بر قیمت طلا تاثیر می‌گذارد، تغییر انتظارات در مورد چشم‌انداز نرخ بهره از سوی فدرال رزرو است، اما پس از آن سرعت کاهش نرخ بهره تاثیر خواهد گذاشت.
- معاون وزیر صمت: مکانیزم واردات شمش طلا با هدف بازگشت ارز به کشور تسهیل شده و ۵ تن شمش طلا در ۲ هفته اخیر وارد کشور شد.

تغییرات بازار جهانی طلا و ارزها

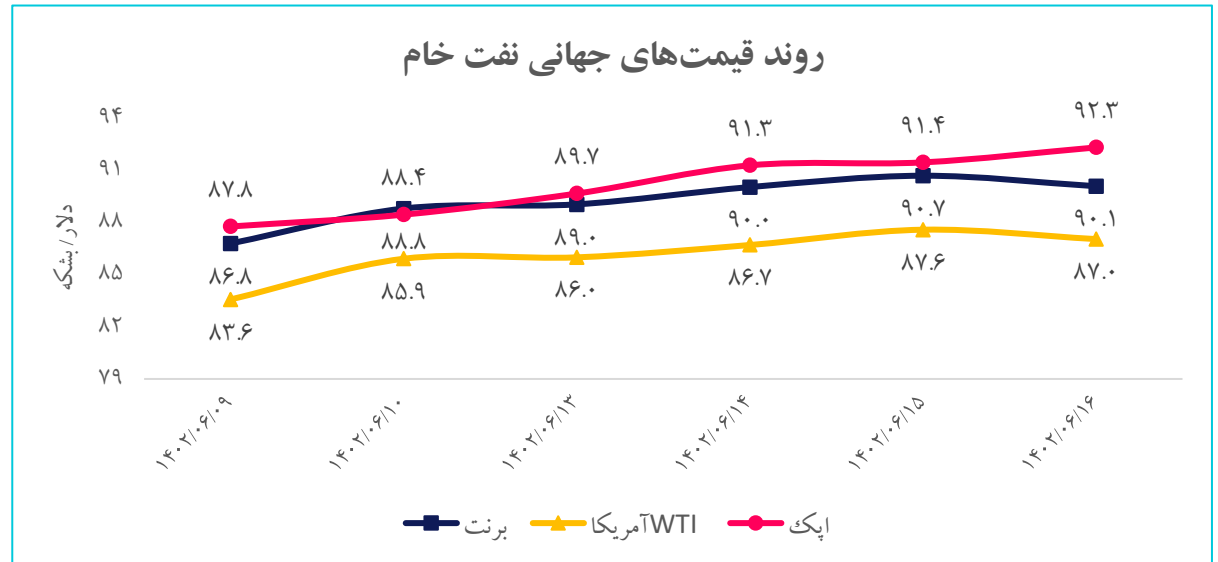
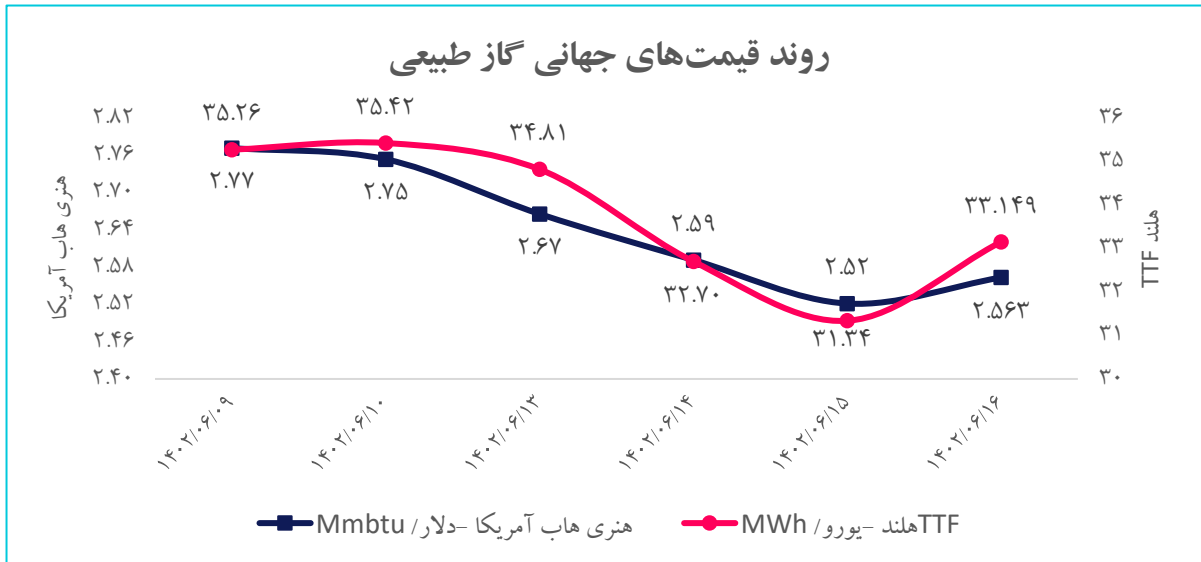
بازده هفتگی	آخرین قیمت	طلا و ارز
(۱.۲٪)	۱,۹۱۷.۸	اونس جهانی طلا (دلار/ اونس)
۰.۷٪	۱۰۵.۰۲	شاخص دلار
(۱.۱٪)	۱,۹۱۹	قیمت جهانی هر اونس طلا در مقابل دلار آمریکا
(۱.۲٪)	۱.۰۷۱	ارزش یورو به دلار
(۱.۵٪)	۱.۲۵	ارزش پوند به دلار
۱.۱٪	۱۴۷.۲۰	ارزش دلار به ین ژاپن
۱.۰٪	۷.۳۳	ارزش دلار به یوان چین
۰.۵٪	۲۶.۸۳	ارزش دلار به لیر ترکیه



نفت خام و گاز طبیعی

کاهش ذخایر نفت آمریکا در ماه‌های اخیر و تمدید کاهش داوطلبانه تولید نفت توسط عربستان و روسیه تا پایان سال ۲۰۲۳، باعث ادامه افزایش قیمت‌های نفت خام شد. افزایش قیمت نفت تهدید بازگشت تورم را به دنبال دارد که بازارها برای آن آماده نیستند. متخصصان کالا پیش‌بینی خود از قیمت نفت در سال جاری میلادی را برای اولین بار طی چهار ماه گذشته افزایش داده‌اند و می‌گویند کاهش تولید ائتلاف اوپک پلاس برای جبران ضعف رشد اقتصاد چین کافی است.

عدم ارائه گزارش پیشرفت شرکت شوروون از مذاکرات اعتصاب استرالیا و فرارسیدن هوای معتدل، منجر به کاهش قیمت گاز طبیعی ایالات متحده گردیده است.



نفت خام و گاز طبیعی

- ❑ ذخایر نفت سفید آمریکا در شرایط کنونی به طور غیرمعمولی در سطح پایینی قرار دارد و همین امر می تواند مردم این کشور را در فصل زمستان پیش رو با مشکل کمبود سوخت برای گرمایش مواجه کند.
- ❑ اوپک در ماه اوت، ۲۷.۵۶ میلیون بشکه در روز نفت تولید کرده است که ۲۲۰ هزار بشکه در روز نسبت به ژوئیه افزایش یافته و نخستین افزایش ماهانه تولید این گروه از فوریه بوده است.
- ❑ صادرات نفت عربستان در ماه اوت تا حدود ۵.۶ میلیون بشکه در روز کاهش (پایین ترین رقم از مارس ۲۰۲۱ و در ماه ژوئیه برابر با ۶.۳ میلیون بشکه در روز) یافته است، صادرات نفت این کشور به مقاصد بزرگ آن از جمله چین و آمریکا به پایین ترین سطح طی چند سال گذشته رسیده است.
- ❑ بلومبرگ اعلام کرد صادرات نفت ایران با رشد ۵۴ درصدی از ابتدای سال جاری میلادی به بیش از ۱.۸ میلیون بشکه در روز در ماه اوت رسید.
- ❑ مدیرعامل روس نفت گفت: کاهش تولید نفت متناوب روسیه، توسعه بزرگترین تولیدکننده نفت این کشور را محدود کرده است.
- ❑ اتحادیه کارگران شرکت شورون آمریکا در استرالیا اعلام کرده که قرار است کارگران دو تاسیسات تولید گاز ال ان جی این شرکت به مدت دو هفته دست به اعتصاب بزنند. این اعتصاب از روز ۱۴ سپتامبر آغاز خواهد شد و به نوعی نشان دهنده تشدید اختلافات بین کارگران و کارفرمایان در موضوع پرداخت دستمزد و شرایط کاری است.
- ❑ یک مقام آلمانی ضمن هشدار نسبت به خطراتی که عرضه گاز اروپا را در زمستان پیش رو تهدید می کند، مردم را به مصرف منطقی انرژی دعوت کرد.

محصولات پتروشیمی و کرک اسپرد فرآورده‌های نفتی

به علت محدودیت مجدد در صدور مجوزهای صادراتی اوره توسط چین برای کنترل قیمت بازار داخلی و اعلام مناقصه زودتر از حد انتظار توسط هند، قیمت اوره در هفته جاری افزایشی بوده است. کاهش صادرات چین باعث کمبود عرضه در سه ماه آینده شده و این موضوع باعث کمک به سایر تولیدکنندگان برای افزایش قیمت اوره خواهد شد.

کرک اسپرد فرآورده‌های نفتی

فرآورده	آخرین نرخ (دلار / بشکه)	رشد هفتگی
میانگین قیمت نفت	۸۹.۸	۴٪
نفتا	(۹.۹)	۲۹٪
بنزین	۲۱.۶	(۱۶٪)
نفت سفید	۳۶.۴	(۹٪)
گازوئیل	۳۴.۸	(۹٪)
میعانات	۸۰.۸	۵٪
نفت کوره	(۲.۶)	۳۳۳٪

قیمت‌های جهانی محصولات پتروشیمی

محصول پتروشیمی	آخرین قیمت (دلاراتن)	بازده هفتگی
متانول - CFR چین	۲۷۶	(۳.۳٪)
اوره گرانوله ایران - FOB خلیج فارس	۳۳۴	۴.۲٪
بنزن - CFR چین	۱,۰۰۰	۸.۹٪
اتیلن - CFR جنوب شرق آسیا	۸۶۵	۰.۶٪
پلی اتیلن سبک - FOB خلیج فارس	۹۸۱	۰٪
پلی اتیلن سنگین - FOB خلیج فارس	۹۸۱	۰٪

شاخص‌های کالایی و فلزات پایه

عوامل موثر بر شاخص بالتیک، شاخص شناورهای Capesize، Panamax و Supramax می‌باشند.

در بازار سنگ آهن میل به افزایش تولید توسط فولادسازان چین، تقاضا برای سنگ آهن را افزایش داده است. رویترز در گزارشی مدعی شد پکن در تلاش است سطح تولید فولادسازان این کشور را در محدوده‌ای خاص نگه دارد و آنها از ترس این موضوع تولید را در کوتاه‌مدت افزایش داده‌اند. پیش از این دولت چین از تولیدکنندگان فولاد خواسته بود سطح تولیدات را نسبت به سال گذشته ثابت نگه دارند. اکنون شرایط در بازار ساخت و ساز چین همبستگی زیادی با بازار سنگ آهن دارد و اگر چینی‌ها موفق به مهار رکود در بازار مسکن شوند، باید به ادامه رشد قیمت سنگ آهن امیدوار بود.

قیمت‌های جهانی فلزات پایه در بورس فلزات لندن

کالا	آخرین قیمت (دلار/تن)	بازده هفتگی
مس	۸,۳۰۹	(۱.۵٪)
آلومینیوم	۲,۱۹۸	(۰.۴٪)
روی	۲,۴۸۹	۲.۲٪
قلع	۲۶,۲۷۰	۳.۱٪
سرب	۲,۲۲۹	۰.۳٪
سنگ آهن ۶۲٪ (فوب چین)	۱۱۷.۴	۷.۳٪

شاخص‌های کالایی

شاخص	آخرین شاخص	بازده هفتگی
بالتیک خشک	۱,۱۴۸	۵.۸٪
کالاهای اساسی در جهان (CRB)	۳۱۹	۰.۶٪
بورس فلزات لندن (LME)	۳,۷۰۸	(۱.۰٪)
کالاهای اساسی گلدمن ساکس اس اند پی (S&P GSCI)	۳,۶۸۵	۱.۶٪

کالاهای کشاورزی

قیمت‌های جهانی کالاهای کشاورزی

کالا	واحد سنجش	آخرین قیمت	بازده هفتگی
گندم	دلار/ بوشل	۵۹۸.۸	(۰.۴٪)
دانه سویا	دلار/ بوشل	۱,۳۶۰.۱	(۰.۶٪)
کنجاله سویا	دلار/ تن	۳۹۵.۷	(۲.۱٪)
روغن سویا	دلار/ پوند	۶۰.۸	(۲.۸٪)
ذرت	دلار/ بوشل	۴۸۶.۴	۱.۵٪
جو	دلار/ بوشل	۴۹۷.۰	۰.۹٪
شکر	دلار/ پوند	۲۶.۸	۷.۰٪
برنج	دلار/ صد کیلو	۱۶.۳	(۲.۶٪)
گاو پرواری	دلار/ پوند	۲۵۵.۶	۱.۱٪
گاو زنده	دلار/ پوند	۱۸۳.۵	۱.۶٪
گوشت گاو	رنال برزیل / کیلو گرم	۱۵.۷	۰.۲٪
طیور	رنال برزیل / کیلو گرم	۶.۸	۵.۹٪
تخم مرغ	دلار/ دوجین	۱.۶	۹.۰٪
شیر	دلار/ CWT	۱۸.۶	(۲.۵٪)
ماهی سالمون	کرون نروژ / کیلو گرم	۹۰.۰	۰.۸٪

بزرگترین شرکت تجاری شکر در جهان معتقد است در فصل آینده برای ششمین سال پی در پی بازار جهانی شکر با کسری ۵.۴ میلیون تنی مواجه خواهد بود (در فصل کنونی میزان کمبود عرضه یک میلیون تن بود) و یک دلیل این امر، وضعیت بد محصول در هند است که سبب کاهش ذخیره جهانی شکر می‌شود. کاهش بارندگی‌ها در هند احتمالاً سبب می‌شود این کشور در فصل جدید که از ماه آینده شروع می‌شود هیچ شکری صادر نکند. لذا افزایش نگرانی‌های مربوط به تولید شکر هند، باعث تشدید قیمت‌ها به بالاترین رقم در ۱۰ سال اخیر شده است. در تایلند نیز که یک تولیدکننده بزرگ شکر است کشاورزان به سمت کاشت محصولات دیگر رفته‌اند.

مرکز ملی هواشناسی چین اعلام کرد که انتظار می‌رود باران‌های سیل آسایشی از طوفان هایکوی بخش‌هایی از مناطق چین را تحت تاثیر قرار دهد و به طور بالقوه باعث آبگرفتگی محصولات برنج و سبزیجات شود و تولید پرمصرف‌ترین غلات در این کشور (برنج) را تهدید کند.

افزایش قیمت خوراک دام زنگ هشدار برای تولیدکنندگان است که به گفته کارشناسان ۷۰ درصد هزینه تولید محصولات پروتئینی مانند گوشت و مرغ وابسته به خوراک است.

بازار رمز ارزها

- شرایط کنونی بیت کوین و بازار سایر ارزهای دیجیتال، سرمایه‌گذاران را در یک وضعیت نامعلوم و بلا تکلیف قرار داده است. آینده‌ی قیمت بیت کوین به تعادل میان عوامل تکنیکال و اقدامات نهادهای نظارتی بستگی دارد. از نظر تاریخی، سپتامبر همیشه خونین‌ترین ماه برای گاوهای بیت کوین (معامله‌گرانی که به دنبال افزایش قیمت هستند) است و شاید حتی ماه سپتامبر ۲۰۲۳ اوضاع بدتر باشد.
- با وجود کنترل شدید چین بر اینترنت و گردش پول در این کشور، این ادعا دور از ذهن نیست که چین ممنوعیت ظاهری برای رمز ارزها گذاشته است.

تغییرات قیمت پنج رمز ارز اصلی تاثیر گذار از نظر سهم بازار

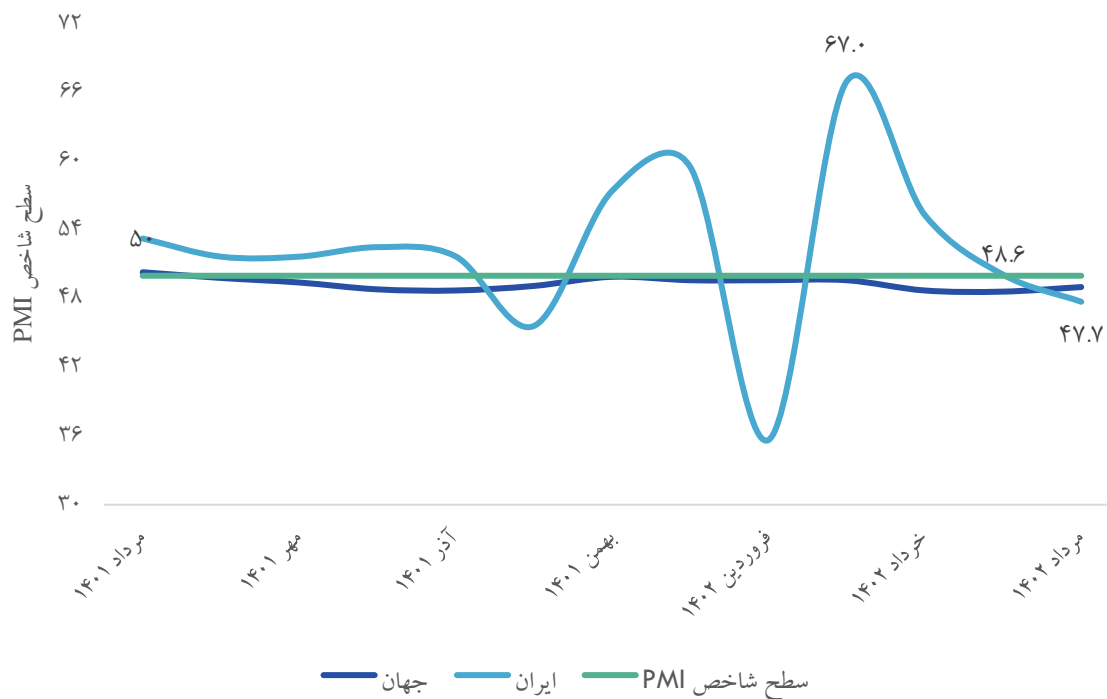
ارز	آخرین ارزش بازار (میلیارد دلار)	آخرین قیمت (دلار)	بازده هفتگی
بیت کوین (BTC)	۵۱۰.۷۵	۲۶,۲۴۹.۸	۱.۲٪
تریوم (ETH)	۱۹۷.۷۲	۱,۶۴۸.۱	۰.۱٪
تتر (USDT)	۸۲.۸۹	۰.۹۹۹۸	(۰.۰۳٪)
بایننس کوین (BNB)	۳۳.۳۷	۲۱۷.۱۰	۰.۲٪
ریپل (XRP)	۲۶.۰۰	۱.۰۰۱	۰.۰۳٪

شاخص مدیران خرید صنعتی

□ شاخص مدیران خرید صنعتی جهان با ۰.۴ واحد رشد به ۴۹ واحد در ماه اوت ۲۰۲۳ رسید که نسبت به ماه ژوئیه (۴۸.۶ واحد) به بیشترین مقدار سه ماهه رسیده و همچنان کمتر از ۵۰ واحد باقی مانده است.

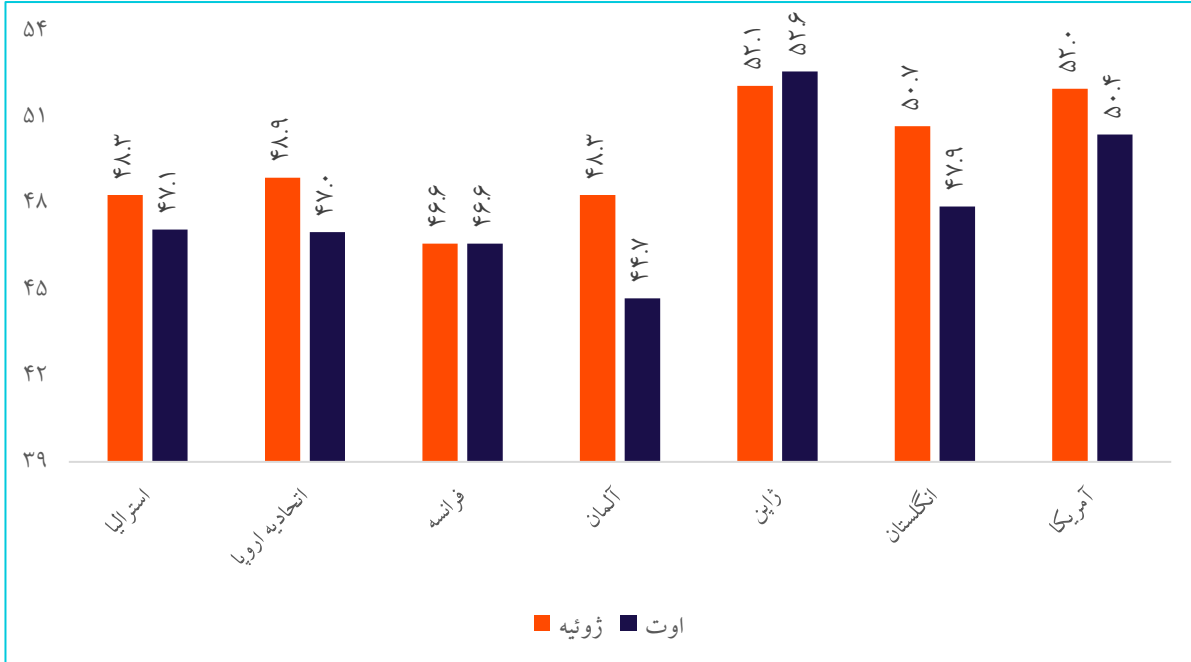
□ شاخص تولید در بخش صنعت جهانی برای سومین ماه متوالی کاهش داشته است. علاوه بر آن، میزان سفارشات جدید و میزان صادرات کاهش یافته و اشتغال افزایش داشته است. شاخص PMI در منطقه یورو، کاهش تولید با سرعت قابل توجهی را نشان می‌دهد. شاخص مدیران خرید در چین و ایالات متحده دوباره کاهش را گزارش می‌دهد و رکود در ژاپن ادامه دارد.

روند شاخص مدیران خرید صنعت ساخت جهان و ایران

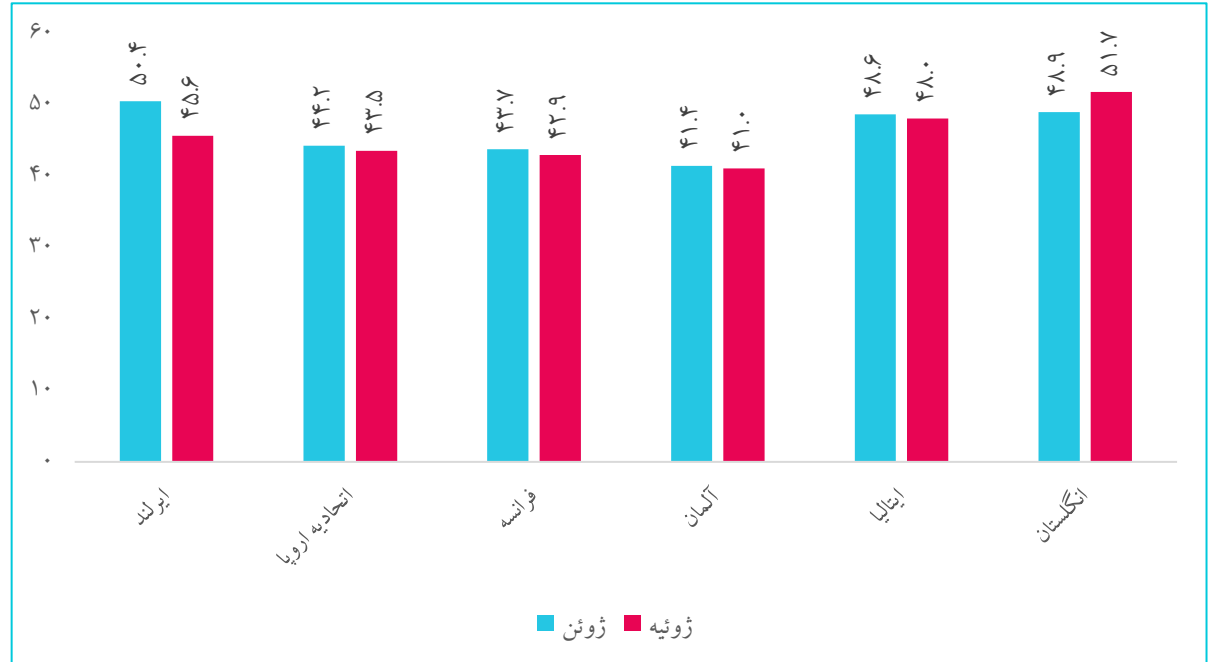


شاخص مدیران خرید ترکیبی (تولید، خدمات و ساختمان)

عدد شاخص ترکیبی (تولید، خدمات و ساختمان) کشورهای منتخب در دو ماه اخیر



عدد شاخص ساختمان کشورهای منتخب در دو ماه گذشته



اقتصاد ایران

مهم ترین اطلاعات اقتصادی ایران در هفته جاری



روند بازار سرمایه



معاملات بورس کالا و انرژی



صندوق های سرمایه گذاری



مقایسه بازدهی بازار بورس با سایر بازارهای موازی



آخرین وضعیت دلار، طلا و سکه در بازار



نرخ بهره بدون ریسک



بازار بدهی



نرخ تورم تولید کننده کل کشور



عملکرد تجارت خارجی کشور



شاخص مدیران خرید کل اقتصاد و بخش صنعت



شاخص مدیران خرید بخش ساختمان



نهادها و محصولات صنعت دام و طیور



محصولات فولادی



مهم ترین اخبار در حوزه دانش بنیانها و استارتاپها



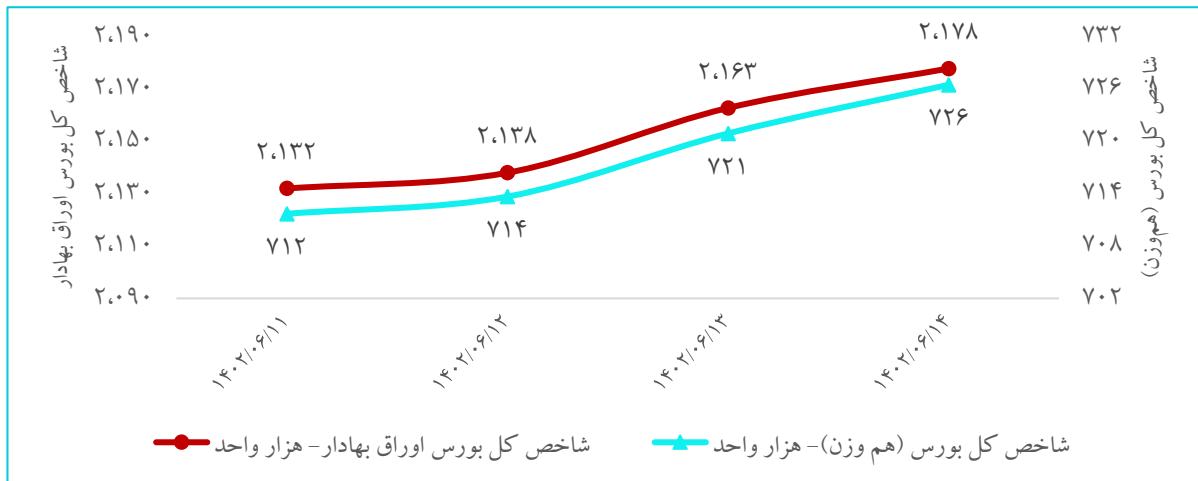
مهم‌ترین اطلاعات اقتصادی ایران در هفته جاری

- براساس پژوهش‌های اتاق بازرگانی تهران، پیش‌بینی می‌شود که در سال ۲۰۲۴ تورم در منطقه منا و کشورهای ایران و عربستان روند کاهشی (بیش از ۱۲ درصد) داشته باشد.
- تیمور رحمانی؛ عضو هیات علمی دانشکده اقتصاد دانشگاه تهران: هیچ دلالتی دالّ بر اینکه مسیر نرخ تورم ماهانه صعودی شده باشد و این صعودی شدن تغییر مسیر دائمی تلقی شود، وجود ندارد.
- وزارت امور خارجه کره جنوبی از تاکید و تلاش‌های سئول برای منتقل کردن پول‌های آزاد شده ایران خبر داد.
- از این پس واحدهای تولیدی می‌توانند برای واردات تجهیزات و ماشین‌آلات تولیدی، حقوق گمرکی را با چک و تضامین پرداخت کنند.
- سازمان ملی استاندارد، دستورالعمل واردات خودروهای کارکرده و فهرست نشان‌های تجاری مجاز که می‌توانند وارد شوند را منتشر کرد.
- دبیر انجمن صنفی مراکز اسقاط: گواهی اسقاط به میزان لازم برای واردات خودرو وجود دارد. قیمت گواهی اسقاط بدون داشتن خودروی فرسوده بین ۳۰ تا ۳۵ میلیون تومان است و نیازی به داشتن یا تهیه خودروی فرسوده نیست.
- با راه‌اندازی سامانه محچک از خردادماه ۱۴۰۱، شاهد کاهش ۹۲ درصدی زمان رفع سوء اثر چک برگشتی بوده‌ایم.
- ساعت کاری ادارات از روز هجدهم شهریورماه به حالت قبل برمی‌گردد و بر اساس تصویب‌نامه هیئت وزیران در زمستان ۱۴۰۱ خواهد بود.

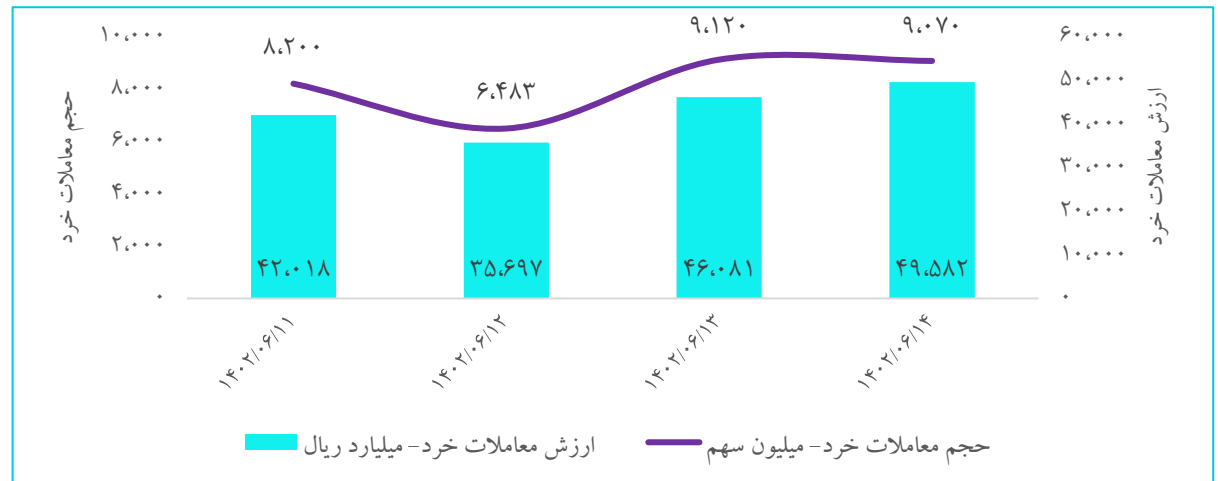
روند بازار سرمایه

□ در هفته جاری، شاخص کل بورس اوراق بهادار ۲.۱۹ درصد و شاخص کل هم وزن ۲.۲۵ درصد رشد داشته‌اند. همچنین در این هفته میانگین ارزش روزانه معاملات خرد با افت ۸.۴ درصدی به ۴۳ هزار میلیارد ریال رسید. تعیین نرخ تسعیر قیمت خوراک و قیمت پایه محصولات پالایشی و پتروشیمی در بورس کالا براساس نرخ فروش مرکز مبادله ارز و طلای ایران که تاثیر قابل توجهی بر سودآوری و شفافیت صنایع خواهد داشت، فاکتور اصلی رشد بازار و شاخص کل در این هفته بود. بعد از رسمی شدن انتقال بلوک خودرو و انتظار برای بلوک بعدی که توسط بانک تجارت به فروش خواهد رسید، گروه خودرو هم از پرنوسان‌های هفته بود. نکته مثبت تابلوهای معاملاتی تجمع خریداران در منفی‌ها بود، که نشان می‌دهد حتی نوسان‌گیران و تریدرهای کوتاه‌مدتی به دنبال جایگزینی سهام هستند و تمایلی به خروج از بازار وجود ندارد.

روند شاخص کل بورس اوراق بهادار و شاخص کل بورس (هم‌وزن)



روند ارزش و حجم معاملات خرد بازار سرمایه

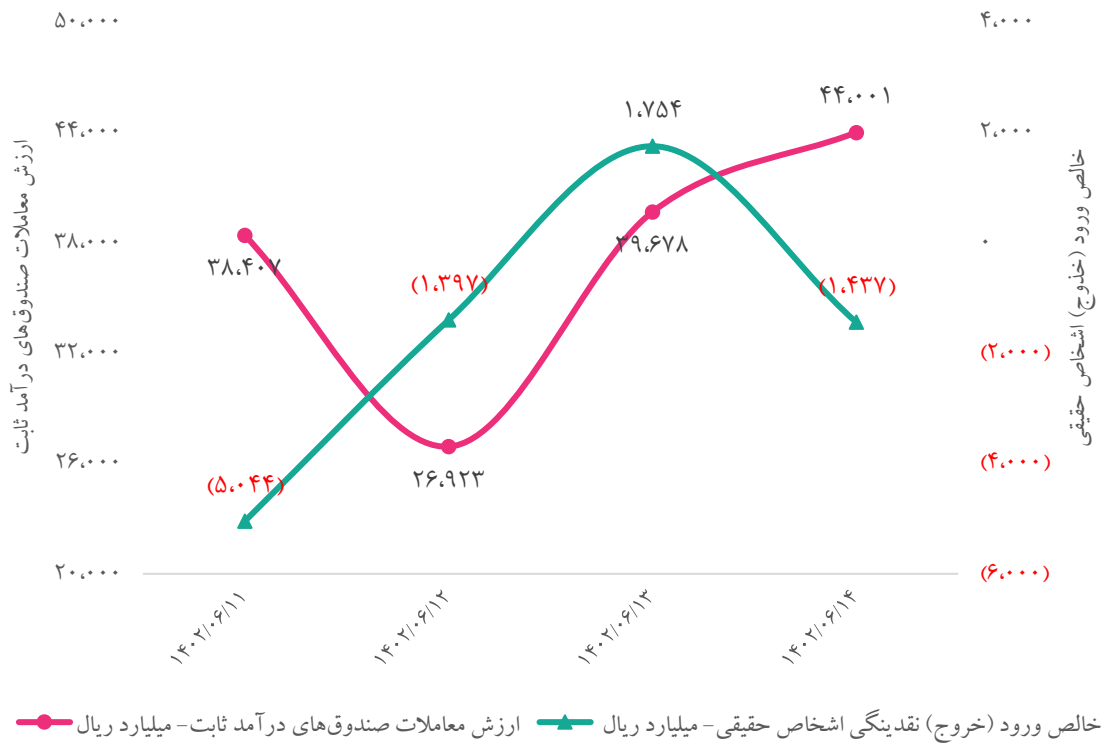


روند بازار سرمایه

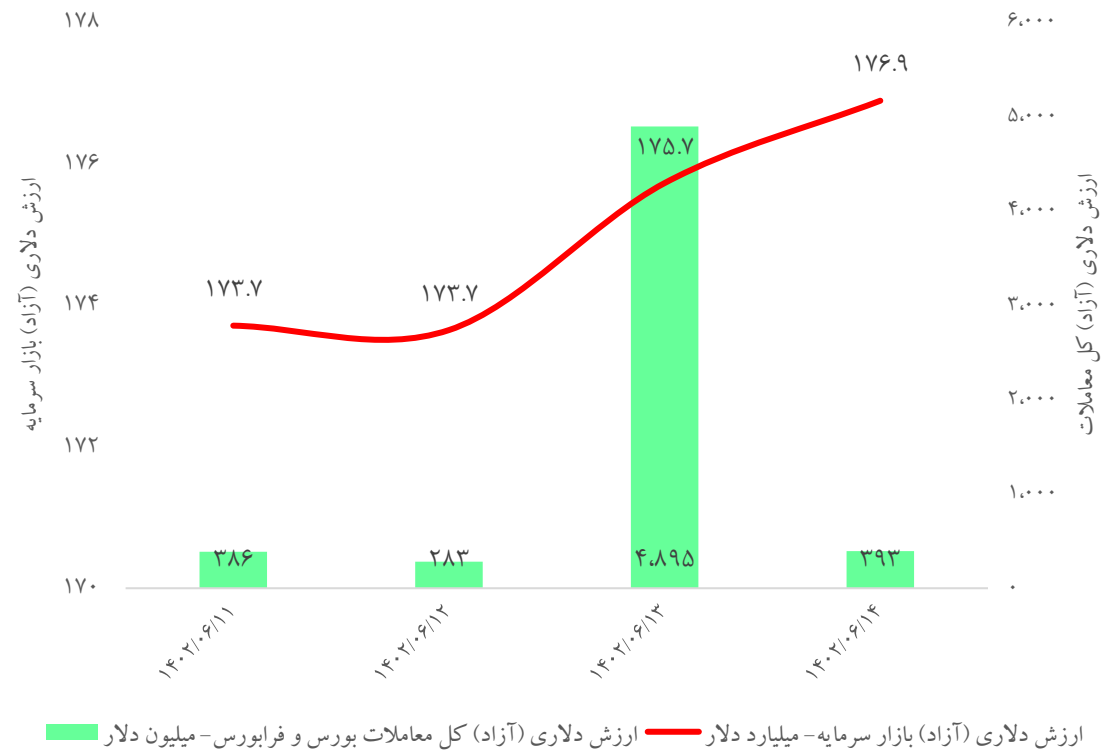
- به نظر می رسد بازار نیم نگاهی به تسعیر ارزی دارایی های بانکی ها و سودی که از این محل شناسایی می کنند هم دارد که در ماه های پیش رو توسط بانک ها شفاف سازی صورت می گیرد.
- میانگین بازده هفتگی صنایع ۲ درصد رشد داشت، که بیش ترین بازدهی با مثبت ۶.۷ درصد مربوط به صنعت "تجهیزات صنعتی" و کم ترین با منفی ۵.۶ درصد مربوط به صنعت "چوب" می باشند.
- میانگین P/E TTM کل بازار با ۰.۲ واحد رشد در هفته جاری به ۸.۳۸ واحد رسید. متوسط نسبت قیمت به درآمد گذشته نگر صنایع ۱۳.۵ واحد که کم ترین آن در صنعت "تولید کود و ترکیبات نیتروژن" (۴.۵ واحد) و بیش ترین (۳۷ واحد) در صنعت "هتل و رستوران" است.
- در این هفته میانگین روزانه خروج پول حقیقی ۱۵۳۱ میلیارد ریال (هفته مشابه قبل ورود پول حقیقی ۱۰۷۰ میلیارد ریال) و همچنین مجموع آن ۶۱۲۵ میلیارد ریال بوده اند. مجموع ارزش معاملات اوراق بهادار با درآمد ثابت با ۰.۴ درصد رشد به ۲۳۹ همت رسید.

روند بازار سرمایه

خالص ورود (خروج) نقدینگی و ارزش صندوق‌های درآمد ثابت

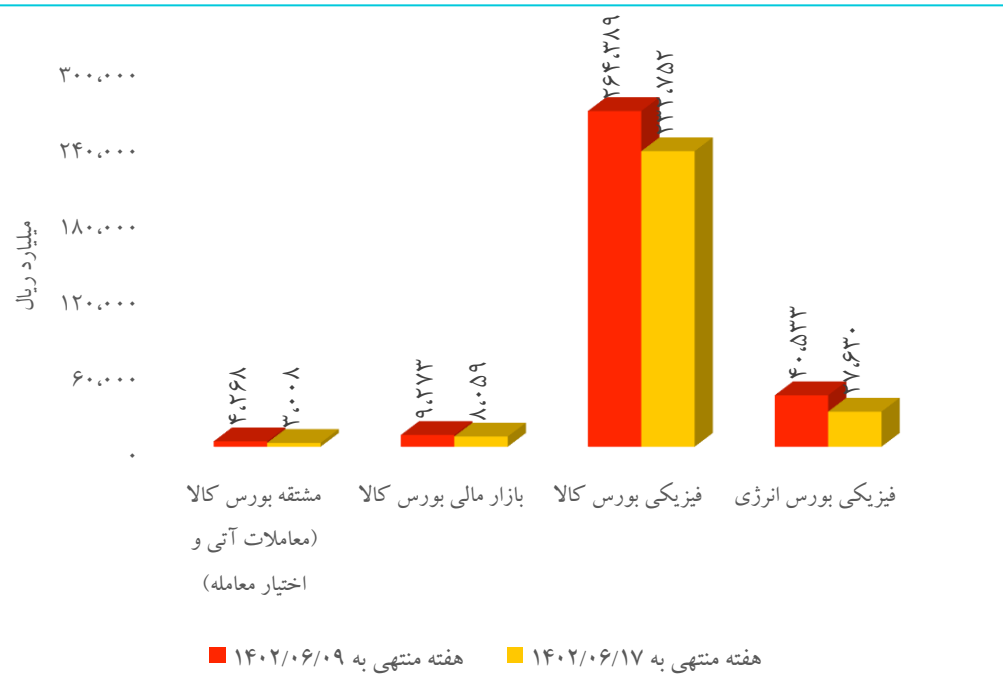


روند ارزش دلاری کل معاملات سهام و ارزش دلاری بازار سرمایه



معاملات بورس کالا و انرژی

مقایسه هفتگی مجموع ارزش معاملات فیزیکی، مشتقه و بازار مالی در بورس کالای ایران و معاملات فیزیکی بورس انرژی ایران



از ابتدای سال جاری تا پایان مردادماه حدود ۵۳۷ هزار دستگاه خودرو تولید شده که نسبت به میزان تولید سال گذشته ۲۷ درصد رشد یافته است. تولید انواع خودرو در بخش خصوصی در ۵ ماه ابتدای امسال نسبت به مدت مشابه سال گذشته با ۷۸ درصد رشد به ۱۱۲.۶ هزار دستگاه رسیده است.

رئیس سازمان بورس و اوراق بهادار گفت: بر اساس دستورالعمل‌های تسویه بورس کالا، جریمه تاخیر هر نوع کالا ۰.۲۵ درصد در روز است که در سال ۶۰-۵۰ درصد یا بیشتر می‌شود. وی تاکید کرد: ایران خودرو تا الان ۱۰ میلیارد تومان بابت جریمه تحویل خودرو به خریداران خودرو از بورس پرداخت کرده است.

معاملات بورس کالا و انرژی

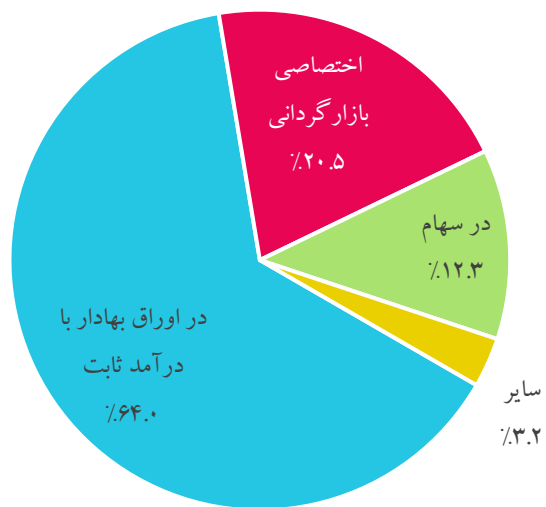
معاملات انواع کالاهای منتخب در بورس‌های کالا و انرژی

کالا	میانگین قیمت پایانی هفته جاری (ریال / کیلوگرم)	بازده هفتگی	نرخ داخلی (دلار نیما)	نرخ جهانی (دلار / تن)	مجموع ارزش معامله (میلیارد ریال)	مجموع حجم عرضه (تن)	مجموع تقاضا (تن)	مجموع حجم قرارداد (تن)
اوره گرانول	۹۷,۲۱۲	(۳.۰٪)	۲۵۹	۳۳۴	۱۸۵	۳,۴۰۰	۲,۷۷۵	۱,۹۰۰
پلی اتیلن سبک خطی	۳۵۵,۲۳۶	۲۰.۶٪	۹۴۶	۹۵۴	۲,۵۳۳	۷,۴۴۲	۹,۸۰۸	۷,۱۳۰
پلی پروپیلن	۴۷۲,۳۶۷	۷.۷٪	۱,۲۵۹	۸۶۲	۷,۳۲۷	۱۶,۵۳۲	۴۰,۴۸۹	۱۵,۵۱۲
پی وی سی	۳۳۰,۹۷۶	۱۳.۰٪	۸۸۲	۸۶۰	۳,۶۴۶	۱۱,۸۴۲	۲۰,۶۱۵	۱۱,۰۱۶
پت	۴۶۷,۸۱۷	۱۸.۰٪	۱,۲۴۶	۷۹۹	۵,۶۱۹	۱۲,۰۱۲	۱۹,۸۰۰	۱۲,۰۱۲
شمش بلوم و بیلت	۲۰۵,۴۹۰	۱.۰٪	۵۴۷	۴۴۰	۲۹,۹۲۲	۱۶۹,۵۷۵	۳۰۰,۳۸۰	۱۴۵,۶۱۵
اسلب	۱۸۹,۰۰۰	(۰.۵٪)	۵۰۴	۴۴۰	۹۴۵	۲۵,۰۰۰	۵,۰۰۰	۵,۰۰۰
ورق گرم	۲۵۰,۳۵۲	(۳.۴٪)	۶۶۷	۵۶۳	۱۸۸	۱۰,۰۰۰	۸۵۰	۷۵۰
میلگرد	۲۳۰,۳۳۴	۰.۸٪	۶۱۴	۵۸۰	۳,۱۰۸	۲۷۲,۰۸۷	۳۲,۵۶۵	۱۳,۴۹۳
مس کاتدی	۳,۵۹۴,۹۹۰	۳.۹٪	۹,۵۷۸	۸,۳۰۹	۱۴,۳۸۰	۴,۰۰۰	۵,۴۲۰	۴,۰۰۰
سیمان تیپ ۲ فله	۹,۵۱۵	۲.۵٪	۲۵	-	۴,۷۷۸	۵۴۰,۵۵۰	۷۰۸,۶۷۶	۵۰۲,۲۱۰
متانول	۶۷,۵۲۹	۳.۰٪	۱۸۰	۲۷۶	۵۶۱	۸,۲۰۸	۱۱,۷۳۹	۸,۲۰۸

صندوق های سرمایه گذاری

- سایر صندوق ها، صندوق های در اوراق بهادار مبتنی بر سپرده کالایی، مختلط، خصوصی، پروژه ای، صندوق در صندوق، جسورانه و املاک و مستغلات را شامل می شوند. همچنین جمع کل ارزش خالص دارایی صندوق ها با ۱.۴ درصد رشد نسبت به هفته قبل به ۸۴۷.۷ همت رسید.
- سخنگوی سازمان بورس در پی انتشار برخی شایعات در فضای مجازی، هر گونه تغییر در دامنه نوسان صندوق های سرمایه گذاری را تکذیب کرد.


آخرین ترکیب صندوق های سرمایه گذاری براساس ارزش دارایی ها



آخرین اطلاعات تجمیعی انواع صندوق های سرمایه گذاری

نوع صندوق	مجموع ارزش خالص دارایی ها (میلیارد ریال)	میانگین وجه نقد	میانگین اوراق سهامی	میانگین سپرده بانکی	میانگین اوراق مشارکت	میانگین بازده هفتگی
در اوراق بهادار با درآمد ثابت	۵,۴۲۸,۶۰۲	۰.۴٪	۸.۶٪	۳۷.۰٪	۵۱.۱٪	۰.۵٪
اختصاصی بازارگردانی	۱,۷۳۵,۷۷۳	۱.۵٪	۷۴.۸٪	۳.۰٪	۲.۱٪	۳.۴٪
در سهام	۱,۰۴۰,۷۶۱	(۰.۶٪)	۹۰.۳٪	۳.۸٪	۱.۲٪	۲.۴٪
در اوراق بهادار مبتنی بر سپرده کالایی	۱۶۸,۷۲۴	۰.۳٪	۲۰.۹٪	۲.۲٪	۲.۸٪	۱.۲٪
مختلط	۶۳,۰۰۴	۰.۱٪	۵۹.۰٪	۱۶.۲٪	۲۲.۵٪	۱.۷٪
خصوصی	۱۶,۱۳۰	۰.۰٪	۷.۸٪	۱۸.۰٪	۶.۶٪	۲.۷٪
پروژه ای	۱۰,۸۹۸	۰.۰٪	۰.۰٪	۰.۱٪	۰.۰٪	۰.۰٪
صندوق در صندوق	۸,۴۴۰	۰.۰٪	۰.۰٪	(۰.۵٪)	۰.۰٪	۲.۰٪
جسورانه	۳,۹۵۱	۰.۱٪	۰.۸٪	۲۱.۷٪	۱۲.۴٪	(۰.۱٪)
املاک و مستغلات	۱,۶۹۰	۰.۲٪	۱۱.۲٪	۰.۰٪	۰.۰٪	۰.۰٪

مقایسه بازدهی بازار بورس با سایر بازارهای موازی



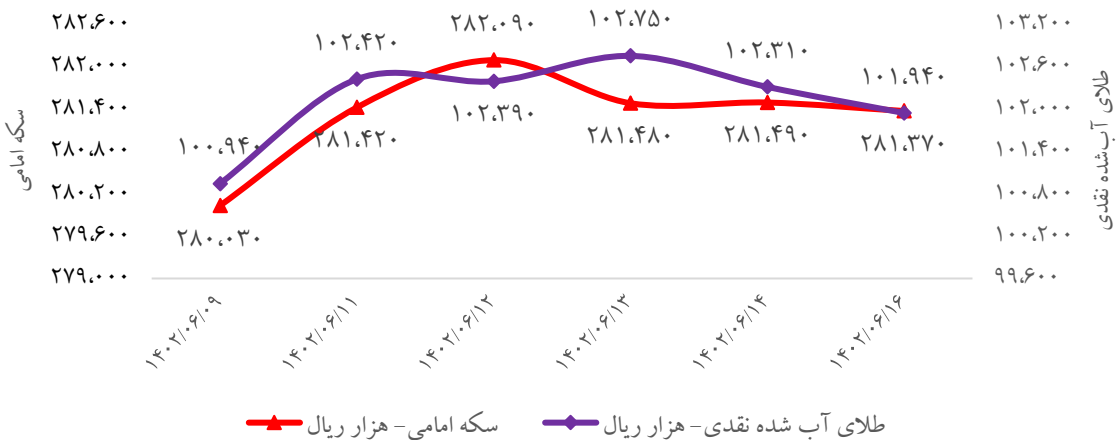
شرکت ملی پتروشیمی قیمت پایه محصولات پتروپالایشی در بورس کالا را با دلار ۳۷۵۳۵ تومان به جای ۲۸۵۰۰ تومان اعلام کرد. نرخ فروش حواله مرکز مبادله ارز و طلای ایران مبنای نرخ تسعیر قیمت خوراک و قیمت پایه محصولات پالایشی و پتروشیمی در بورس کالا تعیین شد.

آخرین وضعیت دلار، طلا و سکه در بازار

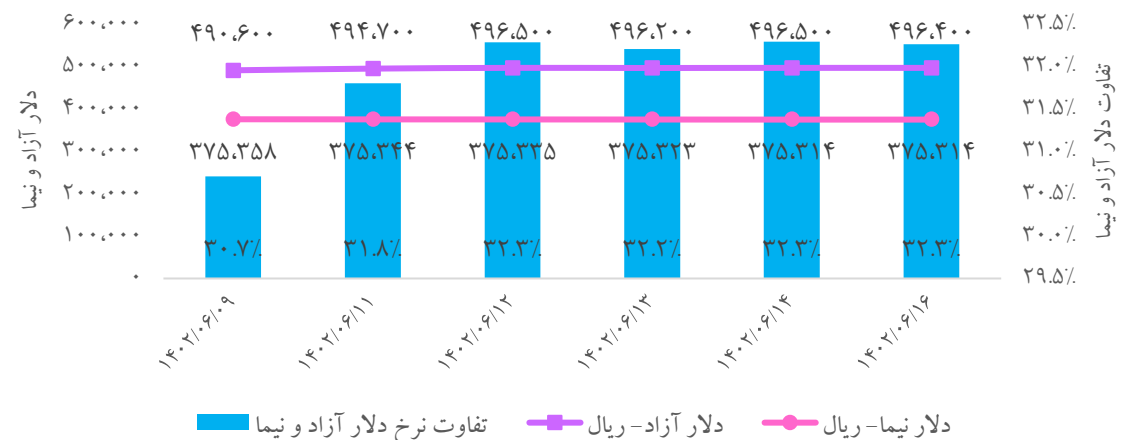
در هفته جاری، نرخ‌های سکه امامی با ۰.۵ درصد رشد به ۲۸۱،۳۷۰ هزار ریال و طلای آب شده نقدی با ۱ درصد رشد به ۱۰۱،۹۴۰ هزار ریال بودند و همچنین نرخ ارز آزاد با رشد بازدهی ۱.۲ درصدی به ۴۹۶.۴ هزار ریال رسیده که ۳۲.۳ درصد بالاتر از دلار نیما بود. دسته‌ای از سکه‌بازان باور دارند بازار در برزخ اخبار سیاسی آژانس انرژی اتمی و جلسه شورای حکام (مورخ ۲۰ شهریورماه) است. همین اتفاق باعث شده سکه‌بازان رغبت زیادی برای خرید سکه نداشته باشند.

مجمع عمومی فوق العاده جامعه صرافان با دستور جلسه "تصویب اساسنامه جدید" و سایر موارد در اختیار مجمع با محوریت "افزایش نقش جامعه صرافان" با حضور جمع کثیری از صرافان برگزار شد و منبهد جامعه صرافان جایگزین کانون منحل گردید.

روند قیمتی طلا و سکه امامی

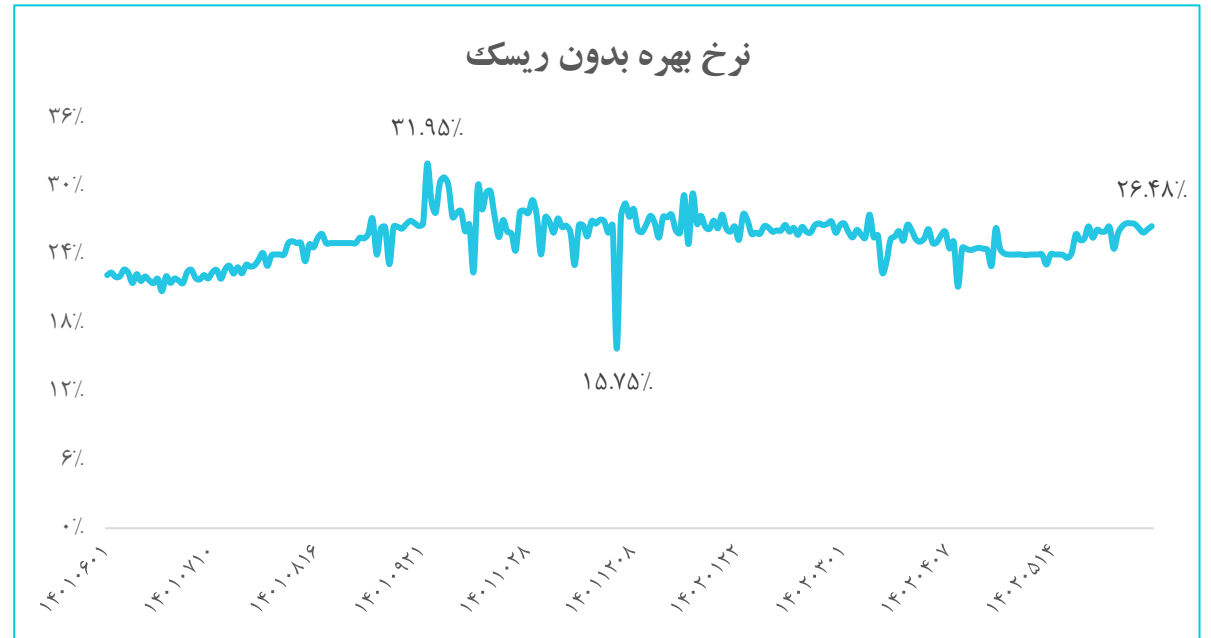
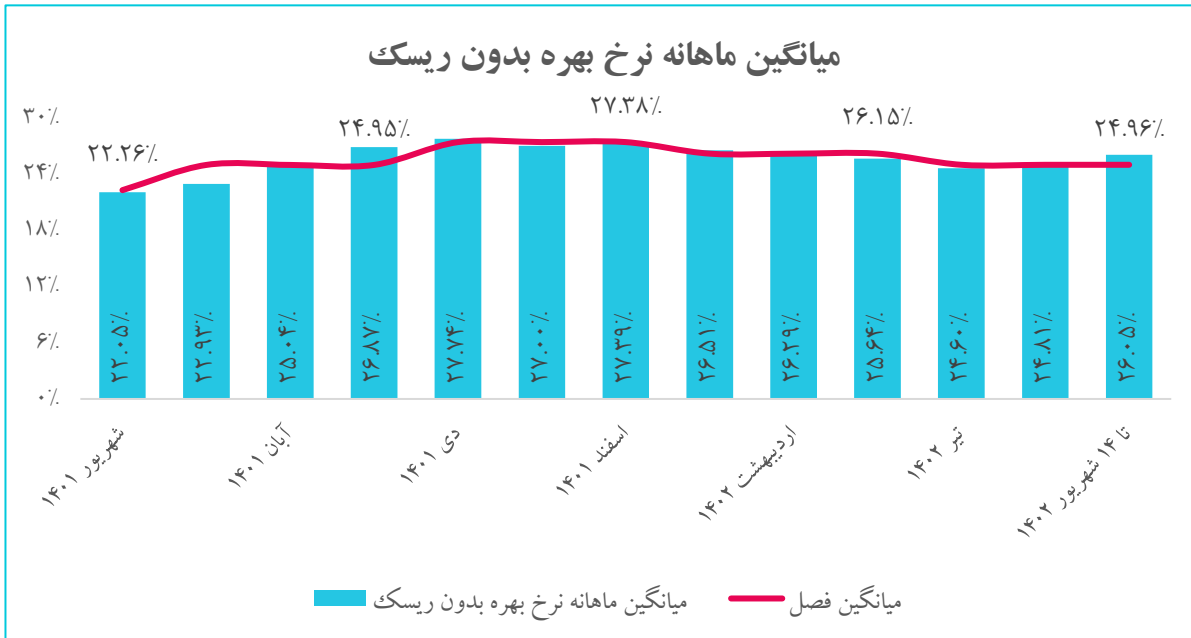


نرخ‌های دلار آزاد، سامانه نیما و تفاوت آن‌ها



نرخ بهره بدون ریسک

□ نرخ بهره بدون ریسک در تاریخ ۱۴ شهریورماه ۱۴۰۲ به نرخ ۲۶.۴۸ درصد برگشت، میانگین نرخ بهره بدون ریسک از ابتدای شهریورماه سال جاری تاکنون (مورخ ۱۴/۰۶/۱۴۰۲) ۲۶.۰۵ درصد ثبت شد و رشد ۱.۲۳ درصدی نسبت به مردادماه را تجربه کرد.

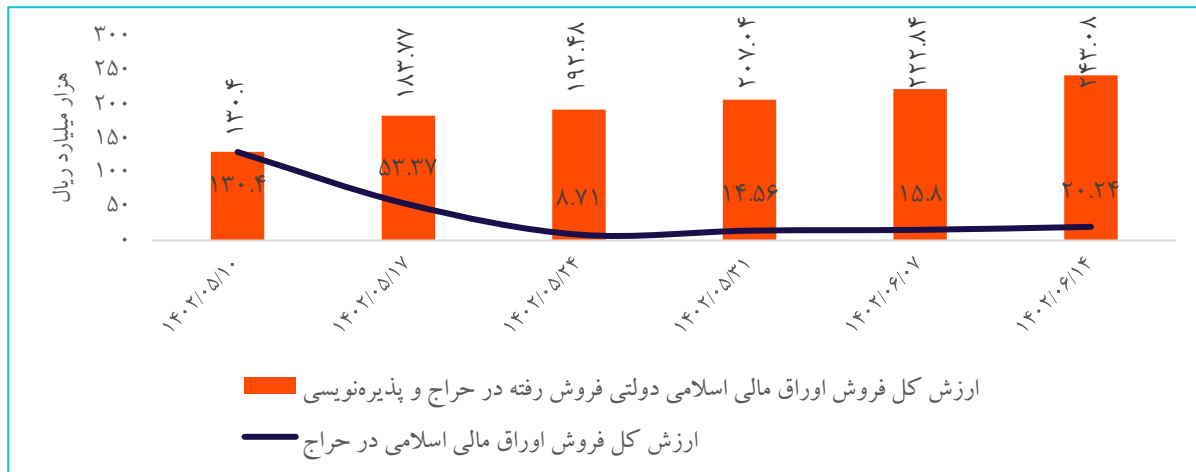


بازار بدهی

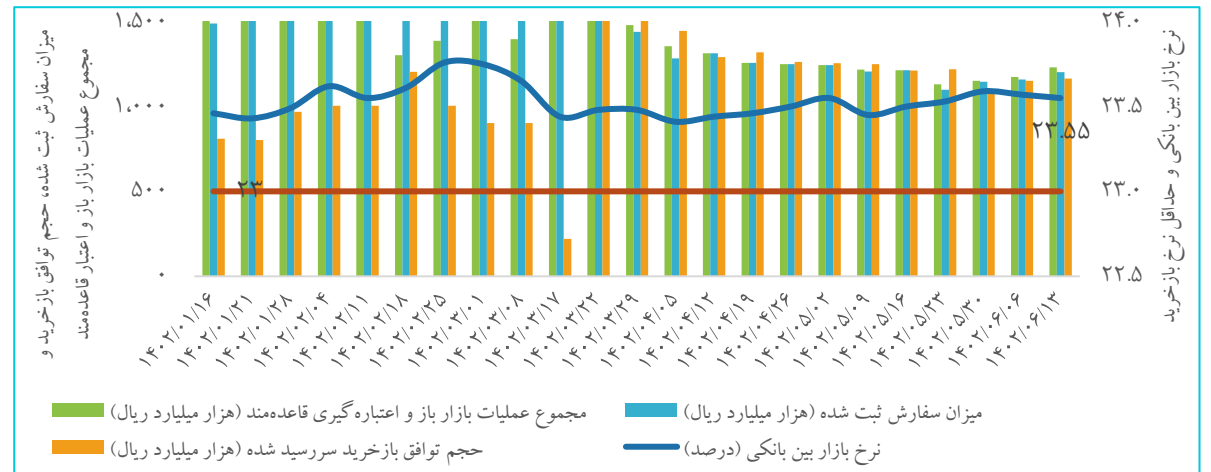
□ در آخرین جلسه از عملیات بازار باز (۱۵ شهریورماه ۱۴۰۲)، نرخ بازار بین بانکی با ۰.۰۲ واحد درصد افت به ۲۳.۵۵ درصد رسید. در هفته دوم شهریورماه سال جاری، ارزش سفارش‌های پذیرفته شده در قالب توافق با خرید با حداقل نرخ توافق با خرید ۲۳ درصد به ۱۲۰.۳ همت (هفته قبل ۱۱۶ همت) و ارزش سفارش‌های با خرید سررسید شده با رشد ۱.۲ درصدی به ۱۱۶.۵ همت رسیده‌اند.

□ در ششمین حراج مورخ ۱۴۰۲/۰۶/۱۴، اوراق مالی اسلامی دولتی به ارزش ۲۰.۲۴ هزار میلیارد ریال به فروش رسید که مجموع اوراق اسلامی به فروش رفته در سال جاری ۲۴۳.۰۸ هزار میلیارد ریال است. طبق تبصره (۵) قانون بودجه سال ۱۴۰۲ مبلغ قابل انتشار ۱۸۷ همت می‌باشد.

فروش اوراق دولتی از طریق حراج

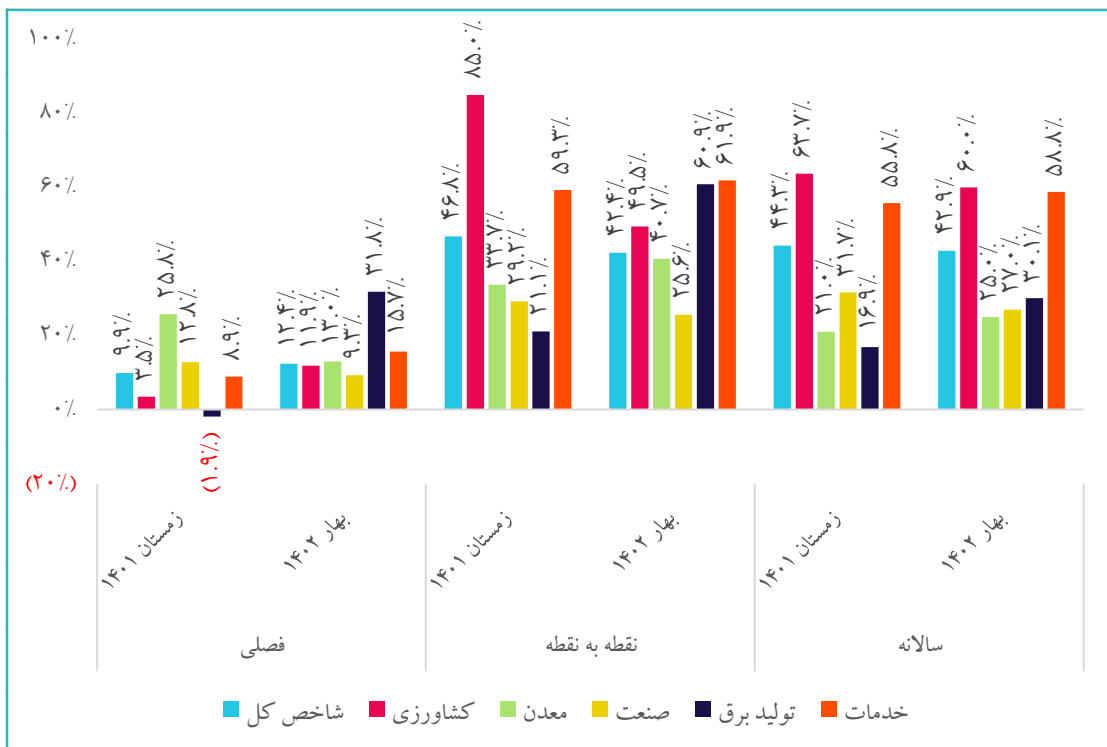


سیاست پولی بانک مرکزی و نرخ‌ها



نرخ تورم تولیدکننده کل کشور

تورم بخش‌های تولیدکننده در کل کشور



در فصل بهار ۱۴۰۲، شاخص قیمت کل تولیدکننده ۸۹۲ واحد می‌باشد که تورم فصلی ۱۲.۴ درصد، تورم نقطه به نقطه ۴۲.۴ درصد و تورم سالانه ۴۲.۹ درصد کاهش داشته است.

در فصل بهار ۱۴۰۲، بیش‌ترین تورم فصلی با ۳۱.۸ درصد مربوط به گروه "تولید، انتقال و توزیع برق" و کم‌ترین تورم فصلی با ۹.۳ درصد مربوط به گروه "صنعت" می‌باشد.

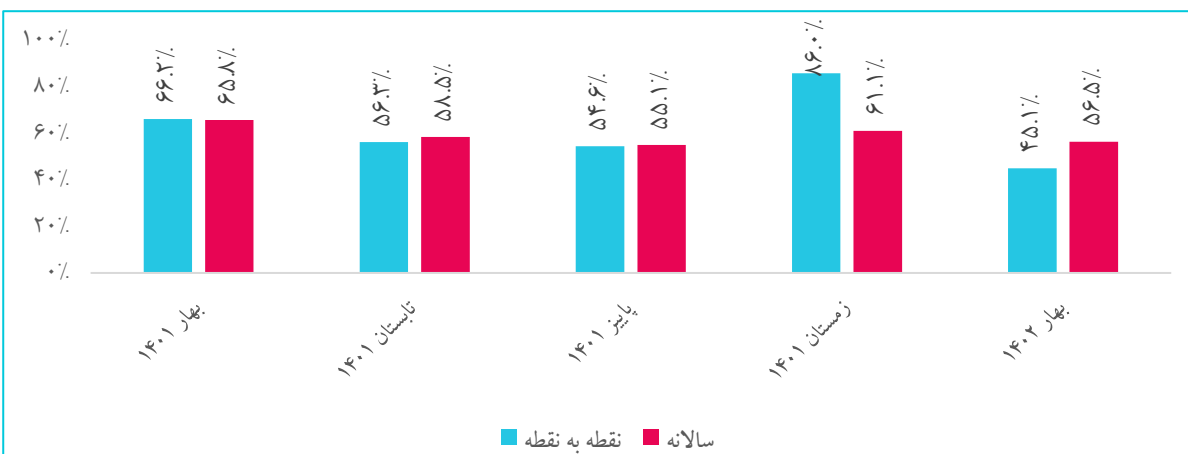
در فصل بهار ۱۴۰۲، بیش‌ترین تورم نقطه به نقطه با ۶۱.۹ درصد مربوط به گروه "خدمات" و کم‌ترین تورم نقطه به نقطه با ۲۵.۶ درصد مربوط به گروه "صنعت" می‌باشد.

در فصل بهار ۱۴۰۲، بیش‌ترین تورم سالانه با ۶۰ درصد مربوط به گروه "کشاورزی" و کم‌ترین تورم سالانه با ۲۵ درصد مربوط به گروه "معدن" می‌باشد.

نرخ تورم تولیدکننده کل کشور

- در فصل بهار ۱۴۰۲، شاخص قیمت تولیدکننده بخش صنعت ۹۶۵.۴ واحد می باشد که تورم فصلی ۹.۳ درصد افزایش، تورم نقطه به نقطه ۲۵.۶ درصد افزایش و تورم سالانه ۲۷ درصد افزایش داشته است.
- در فصل بهار ۱۴۰۲، شاخص قیمت تولیدکننده بخش "زراعت، باغداری و دامداری سنتی" ۱۰۵۶.۸ واحد می باشد که تورم نقطه به نقطه ۴۵.۱ درصد افزایش و تورم سالانه ۵۶.۵ درصد کاهش داشته است. در این فصل، بیشترین تورم نقطه به نقطه با ۱۱۴.۲ درصد مربوط به گروه "پرورش گوسفند و بره سنتی" و کمترین تورم نقطه به نقطه با ۳.۶ درصد مربوط به گروه "سایر محصولات زراعی" می باشد. همچنین در فصل مذکور، بیشترین تورم سالانه مربوط به گروه "پرورش گوسفند و بره سنتی" با ۸۱ درصد و کمترین تورم سالانه مربوط به گروه "سایر محصولات زراعی" با ۱۱.۴ درصد می باشد.

تغییرات شاخص قیمت تولیدکننده کل بخش زراعت، باغداری و دامداری سنتی در کل کشور



تغییرات شاخص قیمت تولیدکننده کل بخش صنعت در کل کشور



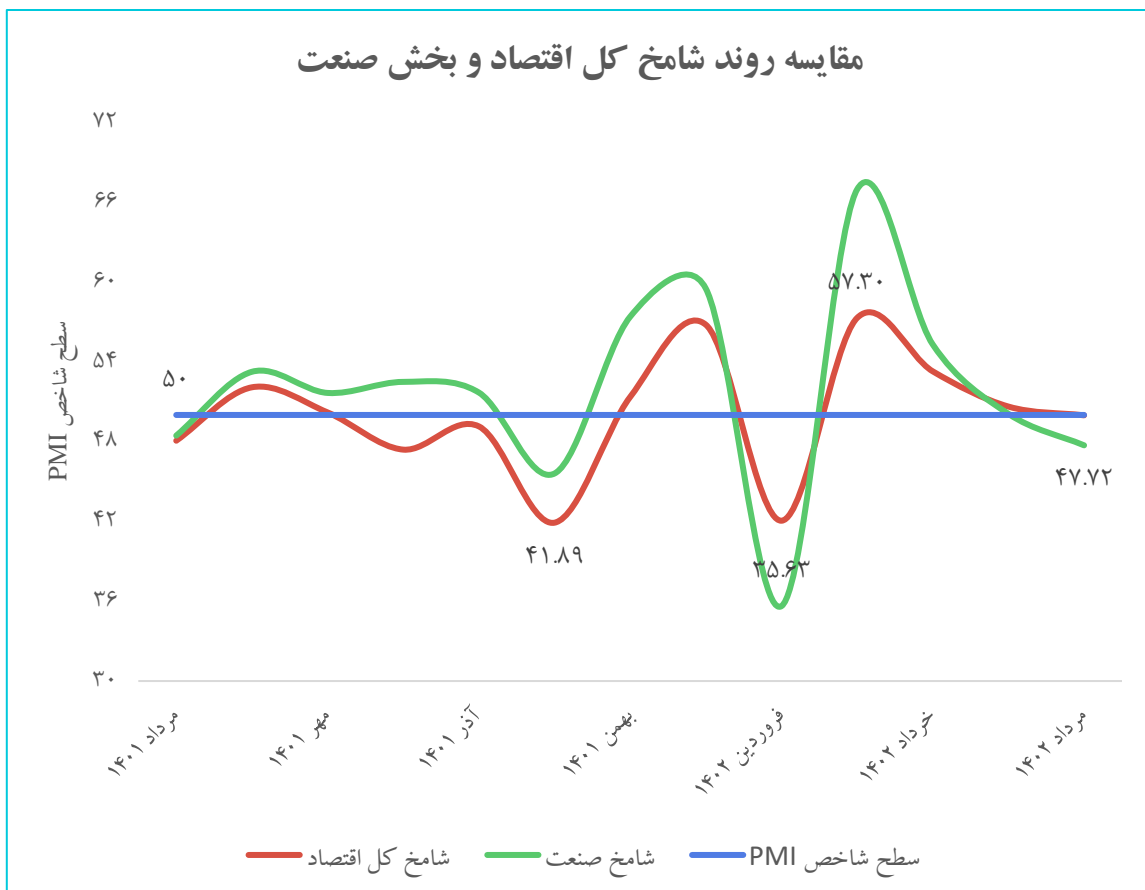
عملکرد تجارت خارجی کشور

- کشورهای چین، عراق، امارات متحده عربی، ترکیه و هند ۵ کشور عمده مقصد صادراتی ایران طی پنج ماهه نخست سال جاری بوده‌اند، که ۷۴.۷۷ درصد از ارزش کل صادرات ایران به مقصد ۵ کشور فوق‌الذکر بوده است.
- کشورهای عمده طرف معامله واردات طی پنج ماهه نخست سال ۱۴۰۲ را امارات متحده عربی، چین، ترکیه، آلمان و هند بوده که ۷۶.۶ درصد از ارزش کل کالاهای وارداتی به این ۵ کشور اختصاص داشت.

عملکرد تجارت خارجی در پنج ماهه نخست سال ۱۴۰۲

درصد تغییرات دوره مشابه		پنج ماهه نخست سال ۱۴۰۲			پنج ماهه نخست سال ۱۴۰۱			فعالیت بدون تجارت چمدانی
ارزش	وزن	متوسط قیمت (تن / دلار)	ارزش (میلیون دلار)	وزن (هزار تن)	متوسط قیمت (تن / دلار)	ارزش (میلیون دلار)	وزن (هزار تن)	
(۸.۵٪)	۲۶.۶٪	۳۴۶	۱۹,۳۴۲	۵۵,۹۱۰	۴۷۹	۲۱,۱۴۹	۴۴,۱۷۷	صادرات قطعی کالاهای غیرنفتی
۷.۵٪	۲.۲٪	۱,۶۷۷	۲۴,۱۸۸	۱۴,۴۲۳	۱,۵۹۴	۲۲,۵۰۲	۱۴,۱۱۶	واردات
(۰.۳٪)	۲۰.۷٪	۶۱۹	۴۳,۵۳۰	۷۰,۳۳۳	۷۴۹	۴۳,۶۵۱	۵۸,۲۹۳	تجارت
۲۵۸.۲٪	۳۸.۰٪	(۱۱۷)	(۴,۸۴۶)	۴۱,۴۸۷	(۴۵)	(۱,۳۵۳)	۳۰,۰۶۱	تراز تجاری

شاخص مدیران خرید کل اقتصاد و بخش صنعت

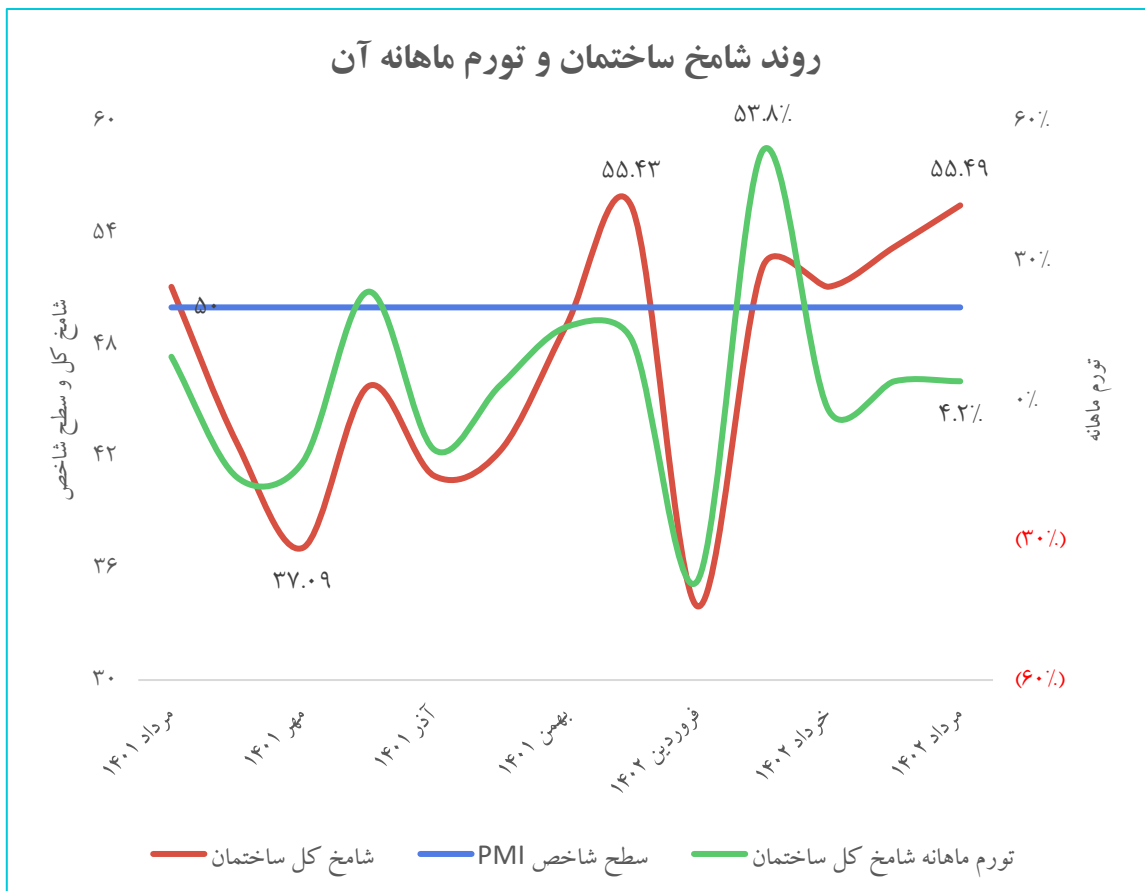


□ شاخص مدیران خرید (تعدیل فصلی نشده) کل اقتصاد در مردادماه ۱۴۰۲ به عدد ۴۹.۹۷ واحد رسیده که نسبت به ماه گذشته (۵۰.۶۳ واحد) کاهش داشته است و برای چهارمین ماه پیاپی، روند کاهشی داشته و کمترین مقدار هفت ماه اخیر (به غیر از فروردین‌ماه) را نشان می‌دهد. علیرغم افزایش شاخص میزان فعالیت کسب و کارها در مردادماه، کاهش شدید شاخص میزان سفارشات جدید در کاهش شاخص کل تأثیرگذار بوده است. بدیهی است پس از تعطیلات تابستانی برخی از شرکت‌ها در مردادماه، میزان خوش‌بینی نسبت به چشم‌انداز فعالیت‌ها برای شهریورماه بهتر شده است.

□ در مجموع، بر اساس شاخص کل اقتصاد در ماه مرداد ۱۴۰۲، می‌توان گفت که در شرایط فعلی، مشکل تأمین مواد اولیه و رشد فزاینده قیمت مواد اولیه، طی ماه‌های گذشته مسئله مهم بخش تولید است. تداوم این شرایط می‌تواند در ماه‌های آینده روند افزایشی شاخص قیمت تولیدکننده (PPI) را تشدید کند.

□ شاخص مدیران خرید صنعت (تعدیل فصلی نشده) در مردادماه ۱۴۰۲ به عدد ۴۷.۷۲ واحد رسیده و برای چهارمین ماه پیاپی و با شدت بیشتری در مقایسه با ماه گذشته کاهش یافته است و کمترین میزان ماهه اخیر را از دی‌ماه (به غیر از فروردین‌ماه) ثبت کرده است. در مردادماه مؤلفه اصلی به جز میزان استخدام و به کارگیری نیروی انسانی و سرعت انجام و تحویل سفارش، کمتر از ۵۰ واحد گزارش شده‌اند. کاهش در شاخص صنعت و ایجاد شرایط رکودی عمدتاً به دلیل کاهش رشد میزان سفارشات است.

شاخص مدیران خرید بخش ساختمان



□ شاخص کل در مردادماه ۱۴۰۲ با رقم (۵۵.۴۹ واحد) با افزایش جزئی همانند ماه گذشته (۵۳.۲۶ واحد)، بیانگر استمرار وضعیت رونق فعالیت‌های ساختمان و ساخت و ساز سه دوره اخیر می‌باشد.

□ در مردادماه ۱۴۰۲، کاهش قابل توجه مولفه‌های "قیمت خرید مواد اولیه یا لوازم مورد نیاز" و "قیمت محصولات تولیدشده و خدمات ارائه شده" متأثر از اعمال سیاست‌های تثبیتی نرخ ارز در سه ماه گذشته می‌باشد.

□ در مردادماه سال جاری، افزایش نسبی مولفه‌های "میزان فعالیت‌های انجام شده"، "میزان استخدام و بکارگیری نیروی انسانی" و "مصرف حامل‌های انرژی" عامل موثر در افزایش قابل توجه مولفه‌ی "سرعت انجام و تحویل سفارش و یا فرآیند کار" در این دوره است. اما همچنان قطعی دوره‌ای برق در شهرک‌های صنعتی یکی از بزرگترین موانع فعالیت در فصل تابستان به شمار می‌رود.

□ پیش‌بینی فعالین اقتصادی مبنی بر استمرار وضعیت رونق فعالیت‌های ساختمانی در شهریورماه است.

نهادها و محصولات صنعت دام و طیور

□ وزارت جهاد کشاورزی اعلام کرد که ارزش ۲۸۵۰۰ تومانی تمامی اقلام دامپزشکی (دارو، واکسن، افزودنی‌ها، مواد اولیه دارویی دامپزشکی، مکمل، کنسانتره و غیره) حذف و به تالار دوم ارزی منتقل شود.

□ با توجه به پیشنهاد وزارت جهاد کشاورزی و سازمان حمایت از تولیدکنندگان و مصرف‌کنندگان به کارگروه تنظیم بازار مبنی بر کاهش قیمت جهانی روغن خام، بحث تخفیف یا کسر کردن قیمت ۱۰ تا ۱۵ درصدی روغن برای مصرف‌کنندگان با همکاری بخش خصوصی مطرح شده است.

□ روزانه ۳۲۰۰ تن تخم‌مرغ در کشور تولید می‌شود که با احتساب مصرف داخل ۱۰۰ تن از این میزان مازاد بر نیاز کشور است.

□ قائم‌مقام وزیر جهاد کشاورزی با هدف رفع مشکلات توسعه صادرات محصولات کشاورزی ایران و نیز برنامه‌ریزی جهت تأمین برخی کالاهای اساسی مورد نیاز کشور عازم هند شد.

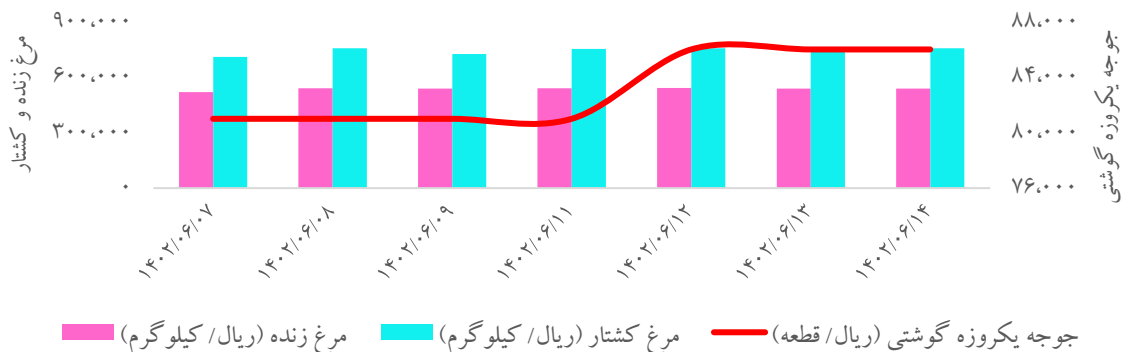
□ برآوردها حاکی از آن است که ماهانه ۲۰۰ تا ۲۱۰ هزارتن گوشت مرغ (ظرفیت صنعت طیور گوشتی تولید سالانه ۳ تا ۳.۲ میلیون تن مرغ) در کشور تولید می‌شود که با احتساب مصرف داخل نه تنها نیازی به واردات نداریم، بلکه پتانسیل صادرات در کشور نیز وجود دارد.

قیمت‌های داخلی برخی از نهاده‌ها و محصولات صنعت دام و طیور

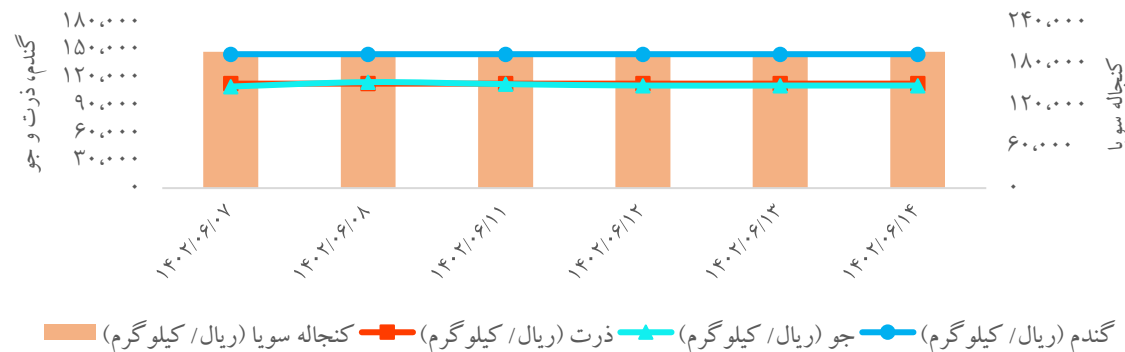
کالا	واحد سنجش	آخرین قیمت	بازده هفتگی
گندم	ریال / کیلو گرم	۱۴۴,۷۵۰	۰.۰٪
کنجاله سویا	ریال / کیلو گرم	۱۹۶,۵۵۰	۰.۰٪
ذرت	ریال / کیلو گرم	۱۱۳,۰۵۰	۰.۰٪
جو	ریال / کیلو گرم	۱۱۰,۸۶۰	۱.۰٪
جوجه یکروزه گوشتی	ریال / قطعه	۸۶,۰۰۰	۶.۲٪
مرغ زنده	ریال / کیلو گرم	۵۳۷,۹۰۷	۳.۴٪
مرغ کشتار	ریال / کیلو گرم	۷۵۷,۰۵۹	۶.۸٪
جوجه یکروزه تخمگذار	ریال / قطعه	۲۱۵,۰۰۰	۷.۵٪
تخم مرغ	ریال / کیلو گرم	۴۷۲,۶۴۳	(۲.۵٪)
دام کشتار	ریال / کیلو گرم	۳,۸۸۶,۵۳۸	۰.۱٪
دام زنده	ریال / کیلو گرم	۱,۹۳۹,۰۶۳	۱.۲٪

نهادها و محصولات صنعت دام و طیور

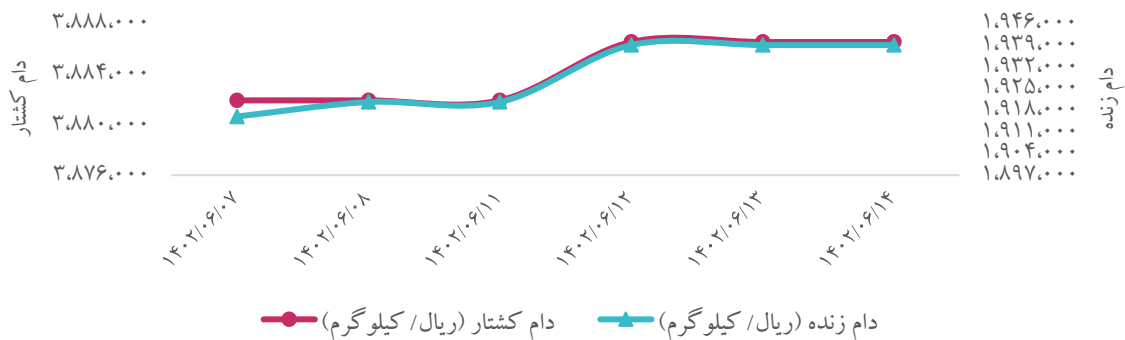
روند هفتگی قیمت جوجه یکروزه گوشتی، مرغ زنده و کشتار



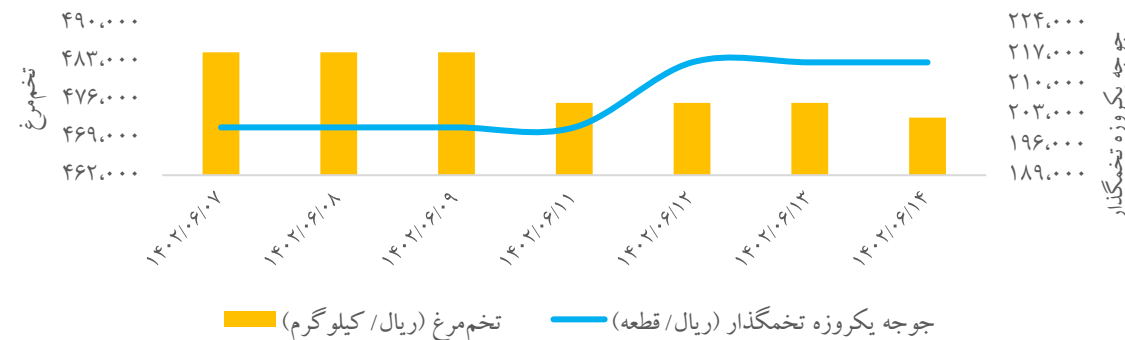
روند هفتگی قیمت انواع نهاده های کشاورزی



روند هفتگی قیمت دام زنده و کشتار



روند هفتگی قیمت جوجه یکروزه تخمگذار و تخم مرغ



محصولات فولادی

مقدار کل تولید، واردات و صادرات کل محصولات فولادی، فولاد میانی و آهن اسفنجی اسفنجی در پنج ماهه نخست سال ۱۴۰۲ و مقایسه آن با مدت مشابه سال قبل

متغیر	محصول	کل محصولات فولادی	فولاد میانی	آهن اسفنجی
کل تولید	مقدار (هزار تن)	۹,۴۲۰	۱۳,۰۲۵	۱۵,۶۹۴
	تغییرات	۴.۰٪	۳.۰٪	۷.۱٪
واردات	مقدار (هزار تن)	۵۲۵	۱	۰
	تغییرات	۸۵.۵٪	۱.۰٪	۰.۰٪
صادرات	مقدار (هزار تن)	۱,۳۴۱	۳,۰۹۳	۷۰۸
	تغییرات	۱۵.۰٪	۲۴.۸٪	۲۳۲.۴٪

وزیر اقتصاد در مکاتبه‌ای با رئیس کل گمرک خواستار وصول مالیات علی‌الحساب دو درصدی از صادرات غیرنفتی (مواد پتروشیمی، فولادی، مواد معدنی، نفتی و گازی) موضوع بند ز تبصره ۶ قانون بودجه ۱۴۰۲ شد. این مالیات همزمان با عوارض صادراتی موضوع بند یاد شده به میزان ۲ درصد ارزش کالای صادراتی وصول خواهد شد.

در همه ماه‌های نیم‌سال نخست ۲۰۲۳ حجم واردات آهن اسفنجی به اتحادیه اروپا نسبت به مدت مشابه سال گذشته کاهش بود، با این حال کشورهای عضو اتحادیه تنها در ماه آوریل آهن اسفنجی بیشتری وارد کردند. روسیه همچنان اصلی‌ترین تامین‌کننده آهن اسفنجی اروپا است.

هند با هدف تبدیل شدن به قطب هیدروژن سبز جهان از سرمایه‌داران سراسر دنیا برای احداث بزرگ‌ترین کارخانه تولید این ماده با برنامه تولید روزانه ۱۰ هزار تن و حدود ۳۰ ماه دوره ساخت، دعوت به سرمایه‌گذاری کرده است.

شرکت‌های صادرات‌محور فولادی ایران در آینده کوتاه‌مدت با تغییرات جدیدی روبه‌رو خواهند شد که می‌تواند نقاط قوت و ضعف جدیدی برای آنها به همراه آورد. بهبود تامین انرژی شاید مهم‌ترین ویژگی پیش‌روی این صنعت باشد تا پیش از آغاز روزهای سرد سال بتوانند از مزیت‌های نسبی این صنعت بهره‌برداری کنند. اما در این بین مواردی همچون رکود ساخت‌وساز در چین، بازارهای صادراتی روسیه و چین و دامپینگ این کشورها در بازارهای منطقه، جرقه‌های رشد بهای نفت و غیره، دیگر مولفه‌های اثرگذار بر صادرات خواهد بود.

مهم‌ترین اخبار در حوزه دانش‌بنیان‌ها و استارت‌آپ‌ها

- ❑ معاملات الکترونیکی دولتی در سال ۱۴۰۱ با رشد ۱۱۶ درصدی نسبت به سال ۱۴۰۰ به حدود ۶۵۳ همت رسیده است. این معاملات در سه دسته خرید، مناقصه و مزایده طبقه‌بندی شده‌اند. مبلغ خرید کالا حدود ۶۲ همت و مبلغ خرید خدمت حدود ۲۰ همت اعلام شده است. همچنین تعداد معاملات الکترونیکی دولتی با رشد ۲۲ درصدی نسبت به سال قبل به ۴۲۱.۷ هزار فقره رسیده است.
- ❑ مصوبه تعیین الزامات ساماندهی حوزه صوت و تصویر فراگیر ابلاغ شد؛ شورای عالی انقلاب فرهنگی، مسئولیت تنظیم‌گری در عرصه صوت و تصویر فراگیر را به عهده سازمان صدا و سیما قرار داده است.
- ❑ براساس مرکز پژوهش‌های مجلس: ۸۹ درصد ناشران در تولید کتاب صوتی فعالیت ندارند.
- ❑ معاونت تسهیل تجاری و توسعه کاربردهای مرکز توسعه تجارت الکترونیکی در نامه‌ای به معاون درآمدهای مالیاتی سازمان امور مالیاتی، پذیرش اسناد مربوط به مطالبات مشکوک‌الوصول کسب‌وکارهای اینترنتی فعال در حوزه وام‌دهی خرد (لندتک‌ها) به‌عنوان هزینه قابل قبول مالیاتی را اعلام کرد.
- ❑ مرکز تحقیقات راه، مسکن و شهرسازی از صدور مجوز ورود برخی شرکت‌های دانش‌بنیان در عرصه ساخت و ساز خبر داد و گفت با راه‌اندازی دبیرخانه صنعتی‌سازی، ویرایش ششم کتاب فناوری‌های نوین انجام شد که این ویرایش منتشر شده و در حال استفاده است.
- ❑ ستاد هوشمندسازی معاونت علمی و فناوری ریاست جمهوری حمایت از طرح‌های توسعه فناوری‌های نوظهور و تحول‌آفرین اولویت‌دار را از برنامه‌های خود اعلام کرد.
- ❑ شبکه‌ای از رایانه‌های هک شده که در اخذی ده‌ها میلیون دلاری از قربانیان در سرتاسر جهان استفاده شده بودند، به دست اف‌بی‌آی آمریکا متلاشی شد.
- ❑ آمریکا فروش پردازنده‌های گرافیکی هوش مصنوعی به کشورهای خاورمیانه را متوقف کرد تا از انتقال غیرمستقیم آن‌ها به چین جلوگیری کند.
- ❑ رئیس کمیته چین مجلس نمایندگان آمریکا، در پی این کشف که تراشه‌های جدید در گوشی‌های هواوی ممکن است محدودیت‌های تجاری را نقض کرده باشد، از وزارت بازرگانی این کشور خواست به تمامی صادرات فناوری به شرکت‌های هواوی و SMIC، پایان دهد.
- ❑ چین به دنبال ایجاد یک صندوق ۴۰ میلیارد دلاری برای سرمایه‌گذاری در تراشه‌سازی و تحقیقات داخلی است. وزارت دارایی چین ممکن است ۶۰ میلیارد یوان در این صندوق مشارکت کند.
- ❑ دولت مالزی تصمیم دارد قوانینی وضع کند که آلفابت و متا (شرکت‌های مادر گوگل و فیس‌بوک) را وادار می‌کند برای انتشار اخبار رسانه‌ها به آنها مبلغی پرداخت کنند.



شناسنامه و بیانیه سلب مسئولیت

بیانیه سلب مسئولیت

این گزارش صرفاً جهت اطلاع فعالین بازارها تهیه شده است و محتوای آن نباید به تنهایی جهت اتخاذ تصمیمات سرمایه‌گذاری مورد استفاده قرار گیرد و مسئولیت صحت و کفایت اطلاعات افشا شده توسط سازمان‌ها و نهادهای ناشر اطلاعات با استفاده‌کنندگان محترم گزارش است.

شناسنامه

محتوای سری گزارش‌های "تحلیل بازارها به صورت هفتگی"، حاصل تلاش "سرکار خانم دکتر علیمردانی" از تحلیل‌گران سازمان اقتصادی کوثر است.

راهبری و نظارت: جناب آقای دکتر جعفری