

سازمان اقتصادی کوثر



آکانیجی
شرکت سرمایه گذاری آوانوین
(سهامی عام)



سبذگردان فراز

هفته نامه خبری - تحلیلی اقتصاد ایران و جهان

شماره گزارش: ۵۴

تاریخ گزارش: ۱۴۰۲/۰۷/۰۷



اقتصاد جهان

مهم‌ترین اطلاعات اقتصادی بین‌المللی در هفته جاری و آتی



محصولات پتروشیمی و کرک اسپرد فرآورده‌های نفتی



نرخ تورم مصرف‌کننده در جهان



شاخص‌های کالایی و فلزات پایه



نرخ بهره کشورهای منتخب و اوراق قرضه ایالات متحده



کالاهای کشاورزی



بورس‌های اصلی منطقه و جهان



بازار رمز ارزها



طلای جهانی و ارزها



نفت خام و گاز طبیعی



مهم‌ترین اطلاعات اقتصادی بین‌المللی در هفته جاری

- ❑ رئیس بانک جهانی گفت که کمک‌های جدید پیشنهاد شده توسط کشورهای ثروتمند در چارچوب کفایت سرمایه ممکن است ظرفیت وام‌دهی بانک را در حدود ۱۰۰ تا ۱۲۵ میلیارد دلار در یک دهه افزایش دهد.
- ❑ بدهی جهانی در سه ماهه دوم سال ۲۰۲۳ به رکورد ۳۰۷ تریلیون دلاری رسیده و این در حالی است که افزایش نرخ بهره در بسیاری از کشورهای جهان، پرداخت اعتبارات از سوی بانک‌ها را کاهش داده است. در این بین آمریکا و ژاپن بیشترین افزایش نرخ بهره را به ثبت رسانده‌اند. بدهی ایالات متحده به عنوان سهمی از تولید ناخالص داخلی، به بالاترین حد رسیده و طبق برآوردها تا سال ۲۰۵۳ به ۱۸۱ درصد خواهد رسید.
- ❑ آمریکا نام شرکت VSMPO-AVISMA روسیه که تامین‌کننده تیتانیوم شرکت بوئینگ این کشور بود را به فهرست سیاه تحریم‌های خود اضافه کرده است.
- ❑ موسسه اقتصاد کلان «آی ام کی» گزارش داد که انتظار می‌رود تولید ناخالص داخلی آلمان در سال جاری ۰.۵ درصد کاهش یابد در حالی که بزرگ‌ترین اقتصاد اتحادیه اروپا همچنان با بحران انرژی و نرخ بهره بالاتر دست و پنجه نرم می‌کند.
- ❑ رئیس جمهور چین درخواست کاهش تحریم‌ها علیه سوریه را از کشورهای غربی داشته و در عین حال آمادگی چین برای بازسازی این کشور را اعلام کرده است.
- ❑ روسیه به بیش از ۳۰ بانک کشورهای خارجی از جمله ایران اجازه داد و ستد در بازار ارز محلی را می‌دهد.
- ❑ بانک مرکزی عراق اعلام کرده که از ابتدای سال آینده تمام تراکنش‌های پولی در این کشور فقط به دینار انجام خواهد شد.

مهم‌ترین اطلاعات اقتصادی بین‌المللی در هفته جاری و آتی

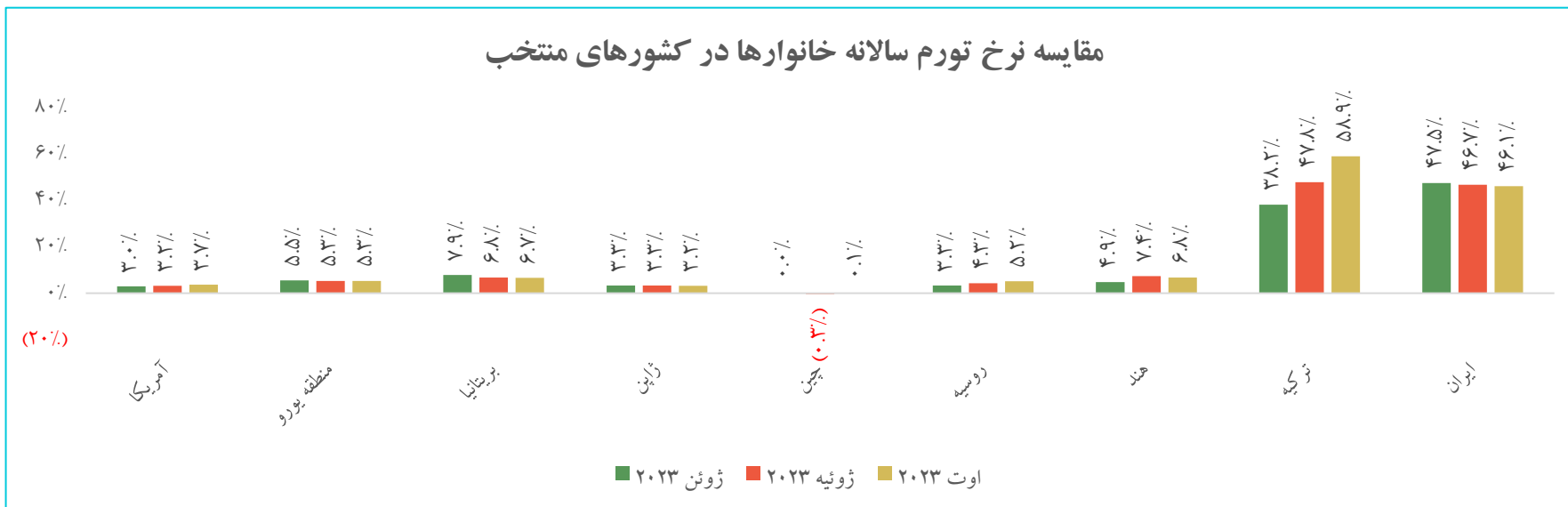
مهم‌ترین اطلاعات اقتصادی بین‌المللی در هفته آتی

تاریخ انتشار	رویداد	میزان قبلی	میزان پیش‌بینی شده
۱۴۰۲/۰۷/۱۰	شاخص PMI تولیدی (آمریکا)	۴۷.۶	۴۷.۸
	سخنرانی اعضای فدرال رزرو (آمریکا)	-	-
	سخنرانی رئیس بانک مرکزی (منطقه یورو)	-	-
۱۴۰۲/۰۷/۱۲	نشست کمیته مشترک وزارت‌تی نظارت بر توافق اوپک (JMMC)	-	-
۱۴۰۲/۰۷/۱۳	تقاضای بیمه بیکاری (آمریکا)	۲۰۴K	-
	ذخایر ارزی (سوئیس)	۶۹۴B	-
۱۴۰۲/۰۷/۱۴	نرخ بیکاری (آمریکا)	۳.۸٪	۳.۷٪

مهم‌ترین اطلاعات اقتصادی بین‌المللی در هفته جاری

تاریخ انتشار	رویداد	میزان قبلی	میزان پیش‌بینی شده	میزان تحقق شده
۱۴۰۲/۰۷/۰۴	شاخص احساسات مصرف‌کننده (آمریکا)	۱۰۸.۷	۱۰۵.۵	۱۰۳
	نرخ GDP فصلی (آمریکا)	۲.۱٪	۲.۲٪	۲.۱٪
۱۴۰۲/۰۷/۰۶	تقاضای بیمه بیکاری (آمریکا)	۲۰۲K	۲۱۴K	۲۰۴K
	سخنرانی رئیس فدرال رزرو (آمریکا)	-	-	-
	نرخ تورم CPI سالانه (منطقه یورو)	۵.۲٪	۴.۵٪	۴.۳٪
۱۴۰۲/۰۷/۰۷	سخنرانی رئیس بانک مرکزی (منطقه یورو)	-	-	-
	شاخص PMI تولیدی (چین)	۴۹.۷	۵۰.۲	۵۰.۲

نرخ تورم مصرف‌کننده در جهان



❑ فدرال رزرو اعلام کرد رسیدن تورم به میزان دو درصد در سال ۲۰۲۴ در آمریکا دور از ذهن و بعید است، تورم در ایالات متحده همچنان بسیار بالاست و انتظار افزایش بیشتر نرخ بهره نیز وجود دارد.

❑ قیمت خانه در ایالات متحده در ماه ژوئیه علیرغم شرایط پیش‌بینی شده اقتصادی و نرخ‌های بهره بالا، به اوج خود رسید.

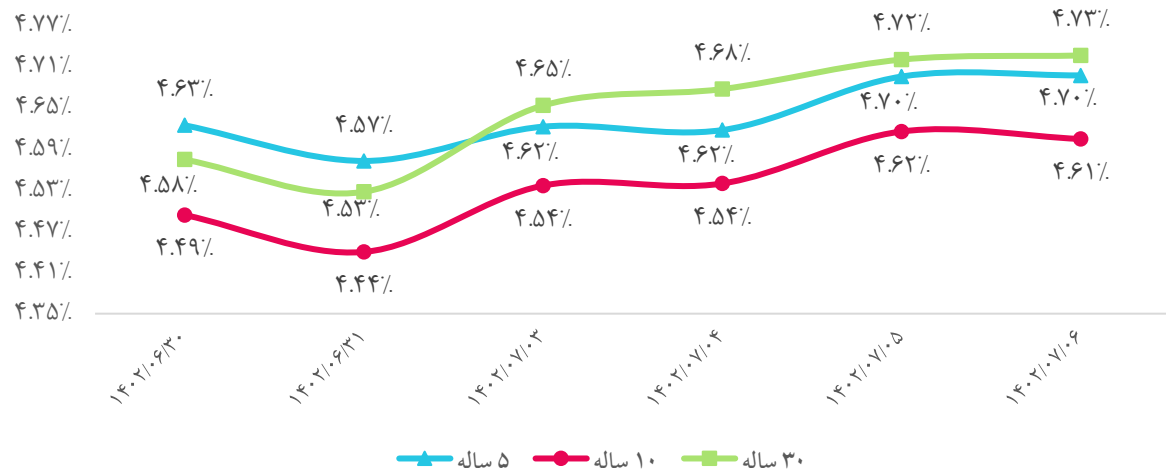
نرخ بهره کشورهای منتخب و اوراق قرضه ایالات متحده

بازدهی هفتگی اوراق قرضه خزانه‌داری ۵ ساله، ۱۰ ساله و ۳۰ ساله ایالات متحده صعودی بودند.

بانک مرکزی ژاپن، نرخ بهره را منفی ۰.۱ درصد و بازده اوراق قرضه ده ساله دولتی را در حدود صفر درصد نگه داشت. این بانک بر تعهد خود برای

حفظ سیاست پولی فوق‌العاده سست «تا زمانی که لازم باشد» برای حفظ هدف تورم ۲ درصدی به شیوه‌ای باثبات، تاکید کرد.

روند اوراق قرضه خزانه‌داری ایالات متحده آمریکا



مقایسه نرخ بهره در کشورهای منتخب



بورس های اصلی منطقه و جهان

شاخص های سهام در نقاط مختلف جهان

منطقه / کشور	شاخص	آخرین مقدار شاخص	بازده هفتگی
آمریکا ایالات متحده آمریکا	Dow Jones	۳۳,۷۲۰	(۱.۰٪)
	S&P 500	۴,۳۰۹	(۰.۵٪)
	Nasdaq Composite	۱۳,۲۳۹	۰.۱٪
اروپا بریتانیا آلمان فرانسه	Euro Stoxx 50	۴,۱۶۳	(۱.۲٪)
	FTSE 100	۷,۶۰۲	(۱.۰٪)
	DAX	۱۵,۳۰۱	(۱.۷٪)
	CAC 40	۷,۱۱۶	(۱.۴٪)
روسیه	Moex	۳,۰۶۸	(۰.۰۲٪)
آسیای شرقی و جنوبی ژاپن هنگ کنگ استرالیا سنگاپور چین هند	Nikkei 225	۳۱,۸۷۳	(۲.۱٪)
	Hang Seng	۱۷,۳۷۳	(۱.۶٪)
	S&P/ASX 200	۷,۰۲۵	(۰.۶٪)
	MSCI	۲,۸۴۱	(۳.۳٪)
	Shanghai Composite	۳,۱۱۰	۰.۸٪
غرب آسیا عربستان امارات ترکیه آفریقا آفریقای جنوبی	Nifty 50	۱۹,۵۲۴	(۱.۱٪)
	Tadawul All Share	۱۱,۰۵۶	۱.۰٪
	DFM General	۴,۱۶۴	(۰.۴٪)
	BIST 100	۸,۲۱۹	۲.۷٪
FTSE/JSE All Share	۷۲,۵۰۶	(۱.۰٪)	

□ شاخص های سهام ایالات متحده تحت فشار افزایش بازده اوراق قرضه این کشور و ترس از تعطیلی احتمالی دولت فدرال، بازده هفتگی منفی داشته اند. از طرفی سرمایه گذاران مجبور هستند منتظر بمانند تا زمان نشست بعدی کمیته سیاست گذاری بانک مرکزی آمریکا فرا برسد و مشخص شود این نهاد چه تصمیمی درباره نرخ های بهره می گیرد. فعلا بر داده ها از اقتصاد و اظهار نظر مقامات بانک مرکزی تمرکز شده است.

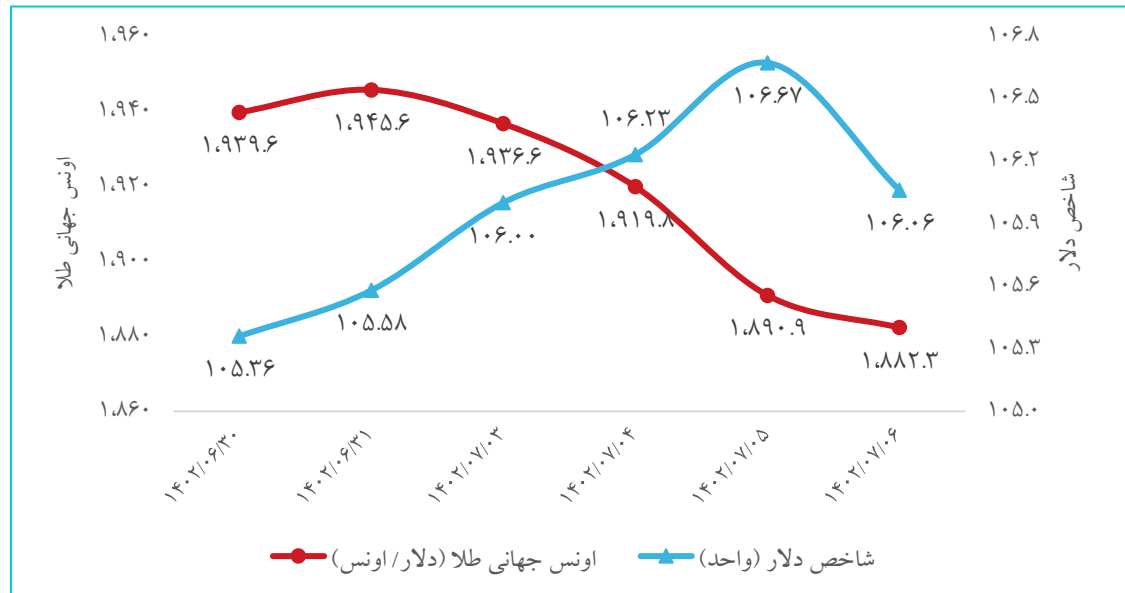
□ در هفته جاری، نوسان شاخص های مالی در بورس های بزرگ نقاط مختلف جهان محدود و عمدتاً کاهشی بوده است. بازارها با ریسک های مختلف از جمله ضعف اقتصاد چین، تنش های ژئوپولیتیک، ریسک بالای رکود در اقتصاد اروپا و ضعف در اقتصاد آمریکا مواجه هستند. احتمالاً در چند فصل آینده وضعیت مبهم کنونی ادامه پیدا خواهد کرد و نرخ های رشد پایین خواهد بود.

طلای جهانی و ارزها

- بازارها خود را برای سناریو افزایش نرخ بهره در آمریکا آماده می‌کنند، قیمت اونس جهانی طلا نیز متأثر از وضع موجود، همراه با افزایش بازده اوراق خزانه آمریکا و شاخص دلار در کمترین قیمت‌های یک ماه اخیر مبادله شد. دلار در ۱۰ ماهه اخیر همچنان در میان سایر اسکناس‌های رایج دنیای قوی‌ترین است و از سوی دیگر، دلار آمریکا در برابر ین به بالاترین حد در ۱۱ ماه گذشته رسید. این صعود به دنبال آخرین تصمیم فدرال رزرو ایالات متحده و اعتقاد به اینکه هنوز هم افزایش بیشتر نرخ وجود دارد، صورت گرفت.
- بانک مرکزی ترکیه مجموعه‌ای از اقدامات را با هدف حمایت از لیر و جذابیت بیشتر آن برای سرمایه‌گذاران اعلام کرد. این اقدامات شامل لغو حداقل نرخ سود مورد نیاز برای حساب‌های لیری مشروط به محافظت در برابر نوسانات نرخ ارز است.

تغییرات بازار جهانی طلا و ارزها

طلا و ارز	آخرین قیمت	بازده هفتگی
اونس جهانی طلا (دلار/ اونس)	۱,۸۸۲.۳	(۳.۰٪)
شاخص دلار	۱۰۶.۰۶	۰.۷٪
قیمت جهانی هر اونس طلا در مقابل دلار آمریکا	۱,۸۵۹	(۳.۲٪)
ارزش یورو به دلار	۱.۰۵۷	(۰.۸٪)
ارزش پوند به دلار	۱.۲۲	(۰.۷٪)
ارزش دلار به ین ژاپن	۱۴۹.۲۳	۱.۱٪
ارزش دلار به یوان چین	۷.۳۰	(۰.۱٪)
ارزش دلار به لیر ترکیه	۲۷.۴۳	۱.۱٪



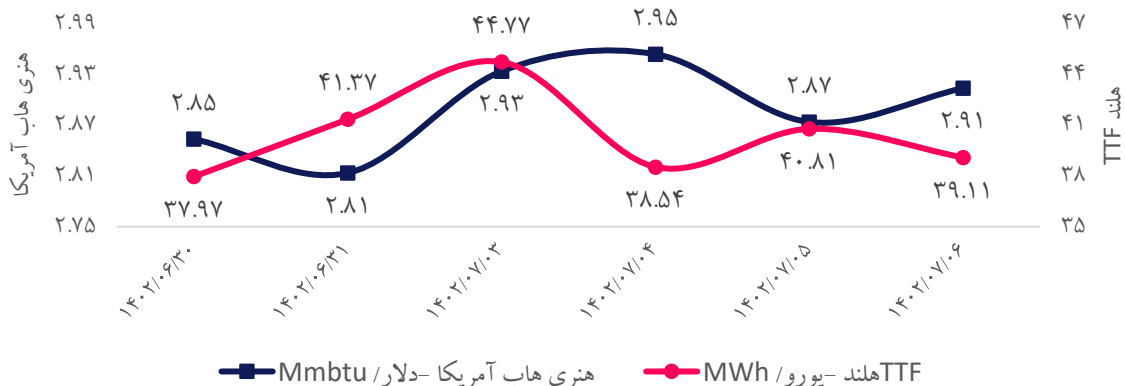
نفت خام و گاز طبیعی

به دنبال نگرانی مجدد بازارهای جهانی از عرضه نفت در جهان به علت ممنوعیت صادرات سوخت از روسیه، قیمت نفت افزایش یافت. این نگرانی اثر موانع اقتصاد کلان و بالا ماندن نرخ بهره بر بازارهای نفتی را خنثی کرد.

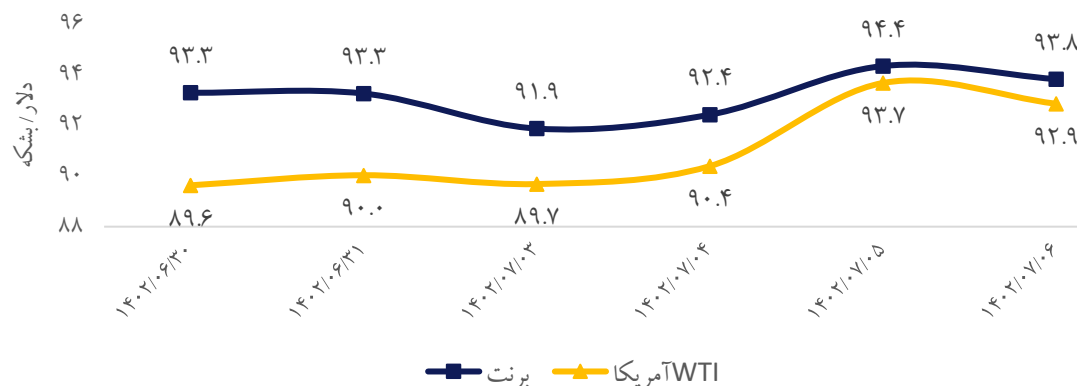
پس از تصمیم عربستان و روسیه برای تمدید کاهش تولید نفت و افزایش اخیر قیمت نفت، جی پی مورگان، پیش‌بینی می‌کند که نفت خام برنت تا سال ۲۰۲۶ به ۱۵۰ دلار در هر بشکه افزایش یابد و بحران انرژی وخیم‌تر از بحران سال ۲۰۲۲ اروپا به وجود آید. همچنین بانک مورگان استنلی اعلام کرد بازار همچنان برای چند فصل با کمی عرضه مواجه خواهد بود. به ویژه پس از اینکه عربستان و روسیه تولید و عرضه را کاهش داده‌اند که این امر قیمت نفت برنت را بالای ۱۰۰ دلار نگه می‌دارد.

وزارت انرژی روسیه اصلاحیه‌هایی را آماده کرده که سوخت بانکر، گازوئیل و بعضی از سوخت‌های تقطیری میانی را از ممنوعیت صادرات اخیر، مستثنی می‌کند. همچنین لنگر کردن قیمت نفت اورال به ۱۵ دلار نازل‌تر از قیمت نفت برنت تا سال آینده، سیاست جدید دولت روسیه است.

روند قیمت‌های جهانی گاز طبیعی



روند قیمت‌های جهانی نفت خام



نفت خام و گاز طبیعی

- ❑ اقدام روسیه برای ممنوعیت موقتی صادرات دیزل و بنزین به منظور کنترل قیمت سوخت در بازار داخلی، به ترکیه و برزیل ضربه می‌زند و طبق آمار اس‌اند پی گلوبال، مجموعاً ۵۵ درصد از صادرات دیزل روسیه را در ماه اوت جذب کردند.
- ❑ وزارت نفت عراق اعلام کرد که این کشور می‌خواهد توسعه میدان گازی «آکاز» خود را به یک شرکت اوکراینی واگذار کند. سرمایه‌گذاری مورد نیاز برای توسعه این میدان ۳ میلیارد دلار برآورد شده است.
- ❑ بر اساس قرارداد جدید شرکت ملی گاز ایران با یکی از شرکت‌های بیمه و در ادامه طرح بیمه مشترکان گاز طبیعی، همه مشترکان خانگی - تجاری در کشور، در برابر حوادث ناشی از گاز بیمه شدند.
- ❑ معاملات آتی گاز طبیعی اروپا به دلیل نگرانی‌های عرضه به بالاترین سطح خود در پنج ماه گذشته نزدیک شد. اپراتور سیستم گاز نروژی Gassco تعطیلی میدان اسکارو را از ۲ اکتبر تا ۸ اکتبر تمدید کرد که منجر به تاخیر در تولید گاز طبیعی شد. علی‌رغم موجودی‌های زمستانی فراوان در اروپا، بازار همچنان نسبت به خطرات مختلف از جمله قطعی برق در ایالات متحده، رویدادهای شدید آب و هوایی و اختلالات احتمالی در صادرات گاز روسیه حساس است.
- ❑ مدیر کل انرژی کمیسیون اروپا هشدار داد که اتحادیه اروپا مجبور خواهد شد تا چندین دهه پس از تصمیم خود برای کاهش شدید خرید از روسیه، گاز طبیعی مایع را از آمریکا خریداری کند.
- ❑ داده‌های وزارت اقتصاد روسیه نشان داد این کشور پیش‌بینی خود برای صادرات گاز طبیعی در سال‌های ۲۰۲۴ تا ۲۰۲۶ را بازبینی نزولی کرده است.
- ❑ با توجه به ازسرگیری روابط ایران و عربستان، انتظار می‌رود که ریاض در پروژه‌های نفت و گاز ایران و چندین حوزه دیگر، سرمایه‌گذاری کند. شرکت ملی نفت ایران اعلام کرده است، حدود ۵۰ میلیارد دلار پروژه نفت و گاز در دست اجرا دارد و پروژه‌های بیشتری نیز به آن اضافه خواهد شد.

محصولات پتروشیمی و کرک اسپرد فرآورده‌های نفتی

- واحدهای تولید متان در نقاط مختلف جهان به دلیل تعطیلی جهت انجام تعمیرات اساسی و مشکلات تأمین گاز طبیعی با ظرفیت کمتری در حال کار می‌باشند.
- به دنبال افزایش قیمت نفتا، قیمت اتیلن افزایش یافت، این پنجمین هفته متوالی است که قیمت نفتا افزایش می‌یابد و فروشندگان برای کم کردن فاصله نفتا با اتیلن تحت فشار قرار دارند.

کرک اسپرد فرآورده‌های نفتی

فرآورده	آخرین نرخ (دلار/ بشکه)	رشد هفتگی
میانگین قیمت نفت	۹۳.۷	۰.۳٪
نفتا	(۹.۴)	۴٪
بنزین ۵ euro ۹۱	۱۹.۸	(۲۰٪)
نفت سفید	۳۵	(۳٪)
گازوئیل ۱۰ ppm گوگرد	۳۸.۸	۲٪
نفت کوره ۳۸۰	(۵.۶)	(۲۵٪)

قیمت‌های جهانی محصولات پتروشیمی

محصول پتروشیمی	آخرین قیمت (دلار/تن)	بازده هفتگی
متانول - CFR چین	۲۷۹	(۳٪)
اوره گرانوله ایران - FOB خلیج فارس	۳۵۳	۱.۴٪
بنزن - CFR چین	۹۸۶	(۰.۸٪)
اتیلن - CFR جنوب شرق آسیا	۹۰۰	۳.۴٪
پلی اتیلن سبک - FOB خلیج فارس	۹۹۱	۰٪
پلی اتیلن سنگین - FOB خلیج فارس	۹۸۱	۰٪

شاخص‌های کالایی و فلزات پایه

- عوامل موثر بر شاخص بالتیک، شاخص شناورهای Capesize، Panamax و Supramax می‌باشند. موضع نرخ‌های بهره بالاتر و طولانی‌تر توسط بانک‌های مرکزی، نگرانی‌ها از رکود تقاضا را تشدید کرده و باعث کاهش شاخص کالاهای اساسی (CRB) شده است.
- بازار اکثر فلزات پایه کمی رونق پیدا کرده، درباره ضعف شاخص‌های اقتصاد چین هیچ تردیدی وجود ندارد و مشخص نیست چه زمان وضعیت بهتر خواهد شد. دولت چین برنامه‌های بزرگ بر حمایت از اقتصاد معرفی نکرده و هدف آن صرفاً تحقق نرخ ۵ درصدی برای رشد اقتصاد است. از آنجا که نرخ رشد اقتصادهای بزرگ در فصول آینده پایین خواهد بود انتظار نمی‌رود بازار فلزات پایه رونق پایدار داشته باشد. احتمالاً سال آینده نرخ رشد اقتصاد چین پایین‌تر از امسال است. علی‌رغم نقدینگی خوب بازار و تمایل به خرید که به دلیل نزدیکی تعطیلات پایان سپتامبر است، قیمت سنگ آهن کاهش یافته، چون اغلب فعالان بازار موجودی انبارها را تکمیل کرده‌اند و حتی برخی زودتر به تعطیلات رفته‌اند.

قیمت‌های جهانی فلزات پایه در بورس فلزات لندن

کالا	آخرین قیمت (دلار/تن)	بازده هفتگی
مس	۸,۲۱۶	۱.۱٪
آلومینیوم	۲,۲۸۵	۲.۲٪
روی	۲,۶۲۱	۳.۲٪
قلع	۲۵,۶۸۰	(۰.۴٪)
سرب	۲,۲۲۳	(۰.۳٪)
سنگ آهن ۶۲٪ (فوب چین)	۱۲۰.۶	(۱.۰٪)

شاخص‌های کالایی

شاخص	آخرین شاخص	بازده هفتگی
بالتیک خشک	۱,۷۵۳	۱۱.۸٪
کالاهای اساسی در جهان (CRB)	۳۲۴	(۰.۷٪)
بورس فلزات لندن (LME)	۳,۶۳۳	(۱.۰٪)
کالاهای اساسی گلدمن ساکس اس‌اند‌پی (S&P GSCI)	۳,۷۹۹	۰.۷٪

کالاهای کشاورزی

قیمت‌های جهانی کالاهای کشاورزی

کالا	واحد سنجش	آخرین قیمت	بازده هفتگی
گندم	دلار/ بوشل	۵۷۹.۵	۰.۴٪
دانه سویا	دلار/ بوشل	۱,۳۰۲.۸	۰.۶٪
ذرت	دلار/ بوشل	۴۸۷.۸	۲.۱٪
جو	دلار/ بوشل	۴۴۵.۷	۶.۵٪
شکر	دلار/ پوند	۲۶.۸	۱.۳٪
برنج	دلار/ صد کیلو	۱۶.۲	۲.۱٪
گاو پرواری	دلار/ پوند	۲۵۲.۲	(۲.۸٪)
گاو زنده	دلار/ پوند	۱۸۶.۰	۰.۷٪
گوشت گاو	رنال برزیل / کیلو گرم	۱۶.۱	۱.۸٪
طیور	رنال برزیل / کیلو گرم	۷.۱	(۱.۶٪)
تخم مرغ	دلار/ دوجین	۱.۱	(۱۴.۳٪)
شیر	دلار/ CWT	۱۸.۴	۰.۲٪
ماهی سالمون	کرون نروژ / کیلو گرم	۹۰.۹	(۳.۱٪)

صنعت گوشت قرمز استرالیا برنامه‌هایی برای ورود به بازار انگلیس با راه‌اندازی برند «Aussie Beef & Lamb» دارد. سازمان گوشت و دام زنده استرالیا امیدوار است که این برند بتواند بخشی از ۴۰۰ هزار تن گوشت گاو و ۸۰ هزار تن گوشت گوساله که هر ساله از خارج به انگلیس وارد می‌شود را تأمین کند.

هند قیمت کف صادرات برنج را پس از نگرانی کارخانه‌ها و بازرگانان از افت شدید فروش در خارج از کشور در روزهای آینده کاهش خواهد داد. انجمن صادرکنندگان برنج تایلند اظهار کردند که افزایش عرضه برنج پاکستان در اوایل سپتامبر به عادی‌سازی قیمت‌ها کمک کرده است. علاوه بر این، رئیس یکی از آژانس‌های سازمان ملل اعلام کرد که ممنوعیت صادرات برنج هند قیمت‌ها را در سراسر جهان و خطر بی‌ثباتی سیاسی در آسیا و آفریقا را افزایش می‌دهد.

دولت مصر اخیراً قراردادی به ارزش ۵۰۰ میلیون دلار با دفتر صادرات ابوظبی برای خرید گندم از امارات امضا کرده است.

کاهش قیمت تخم‌مرغ ناشی از موافقت دولت بنگلادش برای واردات ۱۰۰ میلیون قطعه تخم‌مرغ است.

بازار رمزارزها

- سرمایه‌گذاران سراسر جهان مشتاقانه منتظر هاوینگ (رویداد نصف شدن) آینده بیت کوین هستند. انتظار می‌رود این رویداد، رالی صعودی قابل توجهی ایجاد کند که ناشی از عدم تعادل فزاینده بین عرضه و تقاضا خواهد بود. علاوه بر هیجان ناشی از رویداد هاوینگ، سرمایه‌گذاران به بیت کوین به‌عنوان پوششی در برابر افزایش مداوم تورم روی می‌آورند، بدون اینکه نشانه‌های واضحی از کاهش آن به این زودی‌ها وجود داشته باشد. همچنین بیت کوین تا سپتامبر ۲۰۲۵ بر اساس تجزیه و تحلیل دقیق فراکتال‌ها و داده‌ها به اوج خود می‌رسد. علاوه بر چشم‌انداز مثبت، پیش‌بینی می‌شود که کمیسیون بورس و اوراق بهادار پس از حل و فصل پرونده سرمایه‌گذاری «گری اسکیل»، چندین صندوق قابل معامله در بورس بیت کوین را تایید کند.
- در هفته جاری، هرکها حدود ۲۰۰ میلیون دلار از شرکت رمزارز هنگ‌کنگ به سرقت بردند.

تغییرات قیمت پنج رمز ارز اصلی تاثیرگذار از نظر سهم بازار

ارز	آخرین ارزش بازار (میلیارد دلار)	آخرین قیمت (دلار)	بازده هفتگی
بیت کوین (BTC)	۵۲۴.۰۸	۲۷,۱۴۰.۶	۲.۱٪
تریوم (ETH)	۱۹۷.۳۶	۱,۶۵۶.۹	۴.۶٪
تتر (USDT)	۸۳.۲۵	۰.۹۹۹۹	(۰.۰۳٪)
بایننس کوین (BNB)	۳۳.۰۵	۲۱۵.۶۰	۲.۳٪
ریپل (XRP)	۲۶.۸۸	۰.۵۰۸	۰.۲٪

اقتصاد ایران

مهم ترین اطلاعات اقتصادی ایران در هفته جاری



نرخ رشد اقتصادی



روند بازار سرمایه



نرخ تورم مصرف کننده کل کشور



معاملات بورس کالا و انرژی



عرضه انواع طیور و گوشت قرمز



صندوق های سرمایه گذاری



نهادها و محصولات صنعت دام و طیور



مقایسه بازدهی بازار بورس با سایر بازارهای موازی



محصولات فولادی



آخرین وضعیت دلار، طلا و سکه در بازار



مهم ترین اخبار در حوزه دانش بنیان ها و استارت آپ ها



نرخ اوراق خزانه اسلامی (اخزا)



بازار بدهی



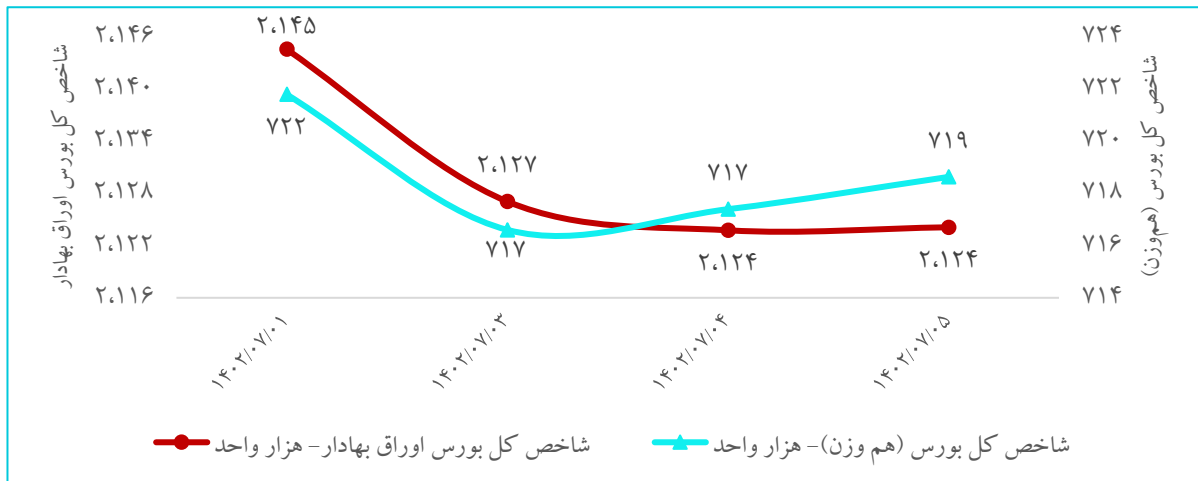
مهم‌ترین اطلاعات اقتصادی ایران در هفته جاری

- ❑ عملیات بانکی به منظور استفاده از منابع ارزی منتقل شده به ۶ بانک ایرانی در قطر شروع شد.
- ❑ وزیر اقتصاد گفت: می‌توان با استفاده از «بانک سرمایه‌گذاری زیرساخت آسیا» تأمین مالی را بدون نیاز به ارزهای جهانروا انجام داد.
- ❑ بدهی دولت به سازمان تأمین اجتماعی از طریق واگذاری سهام پرداخت می‌شود.
- ❑ موافقت مجلس با لایحه کلیات برنامه هفتم توسعه.
- ❑ رئیس سازمان توسعه تجارت ایران هدف میان‌مدت تجارت با عراق را ۲۰ میلیارد دلار و هدف بلندمدت را ۴۰ میلیارد دلار عنوان کرد.
- ❑ رئیس کل سازمان امور مالیاتی کشور از تمدید مهلت بخشودگی جرایم مالیاتی حداکثر تا پایان مهرماه ۱۴۰۲ خبر داده است.
- ❑ مهلت پذیرش و تبادل چک‌های قدیمی در سامانه چکاوک تا ۱۵ مهرماه سال جاری تمدید شد و از آن تاریخ به بعد تنها در شعب بانک صادرکننده قابلیت کارسازی دارند.
- ❑ رئیس سازمان انرژی اتمی: تولید برق هسته‌ای ایران تا ۲۰۲۴ به ۲۰ هزار مگاوات افزایش می‌یابد.
- ❑ ۳۰۰ واحد صنعتی انرژی بر کشور نسبت به سال گذشته ۵.۵ درصد و در مقایسه با سال ۱۴۰۰ به میزان ۱۹.۶ درصد رشد مصرف برق را تجربه کردند.
- ❑ در پنج ماه نخست امسال بیش از ۷۰.۳ میلیون تن کالای غیرنفتی به ارزش ۴۳.۵ میلیارد دلار بین ایران و کشورهای جهان تبادل شد که ۳۶.۸ میلیون تن به ارزش بیش از ۲۵ میلیارد دلار آن بین ایران و ۱۰ کشور عضو فعلی و جدید و بریکس بوده که ۵۲.۴ درصد وزن و ۵۷.۷ درصد ارزش کل تجارت ایران (مجموع واردات و صادرات) را به خود اختصاص داده است.
- ❑ وزیر راه و شهرسازی گفت: عرضه مسکن استیجاری را می‌توان با مدل نهضت ملی مسکن انجام داد و مسکن ۲۵ متری نیاز بازار را پاسخ نمی‌دهد، اصلاً در دستور کار ما نبوده و نیست.
- ❑ وزیر راه و شهرسازی از واگذاری زمین ساخت ۵۰۰ هزار واحد مسکونی روستایی تا پایان سال خبر داد.
- ❑ اعطای تسهیلات کمک ودیعه مسکن از محل منابع بانکی موضوع ماده (۴) قانون جهش تولید مسکن تا پایان سال ۱۴۰۲ تداوم می‌یابد.

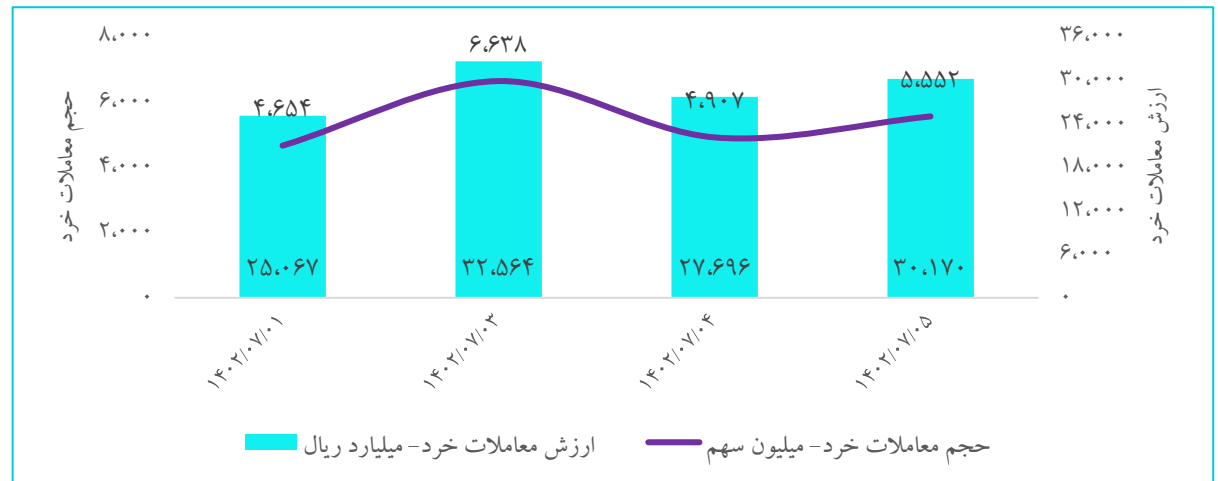
روند بازار سرمایه

□ در هفته جاری، شاخص کل بورس اوراق بهادار ۱.۰۹ درصد و شاخص کل هم وزن ۰.۴۴ درصد افت داشته‌اند. همچنین در این هفته میانگین ارزش روزانه معاملات خرد با افت ۸ درصدی به ۲۹ هزار میلیارد ریال رسید. در حالی که نمادهای بزرگ و پرتراکنش در استراحت به سربردند فرصتی برای خودنمایی بخش دیگر بازار بود. جدا شدن مسیر معاملاتی تک سهم‌ها از بازار، به شرط حفظ تعادل و گردش پول در سهم‌های کوچک و متوسط که از رشد اخیر هم جامانده بودند در تابلوی معاملات مشهود است.

روند شاخص کل بورس اوراق بهادار و شاخص کل بورس (هم وزن)



روند ارزش و حجم معاملات خرد بازار سرمایه

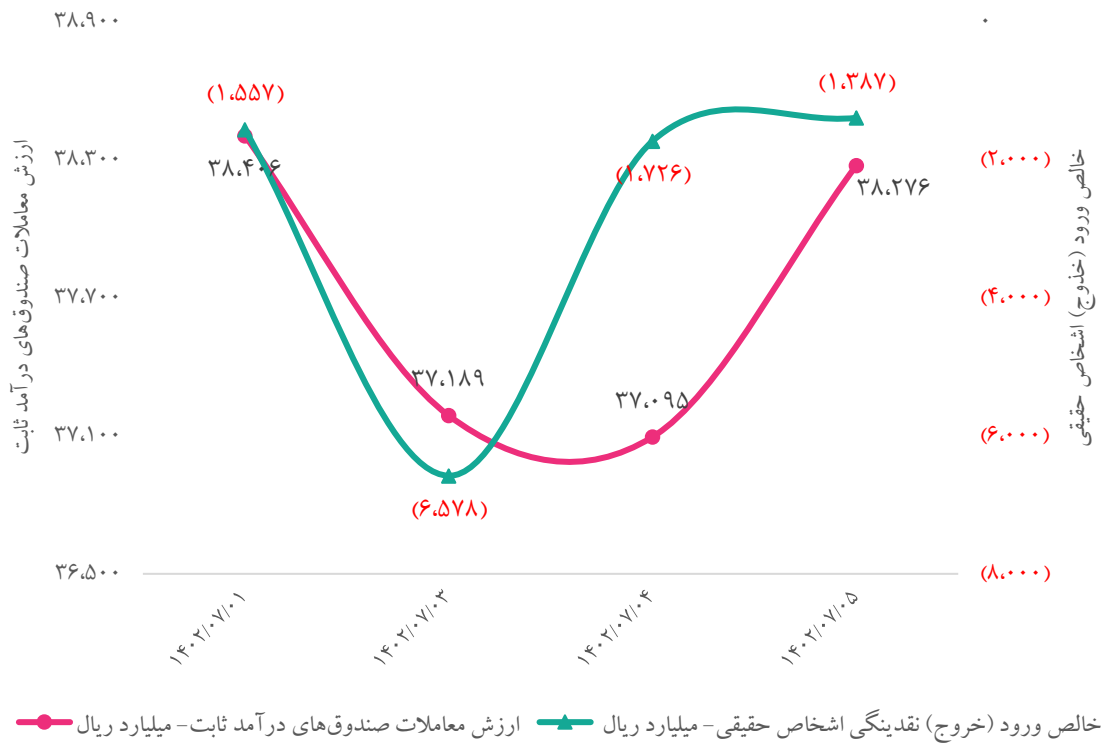


روند بازار سرمایه

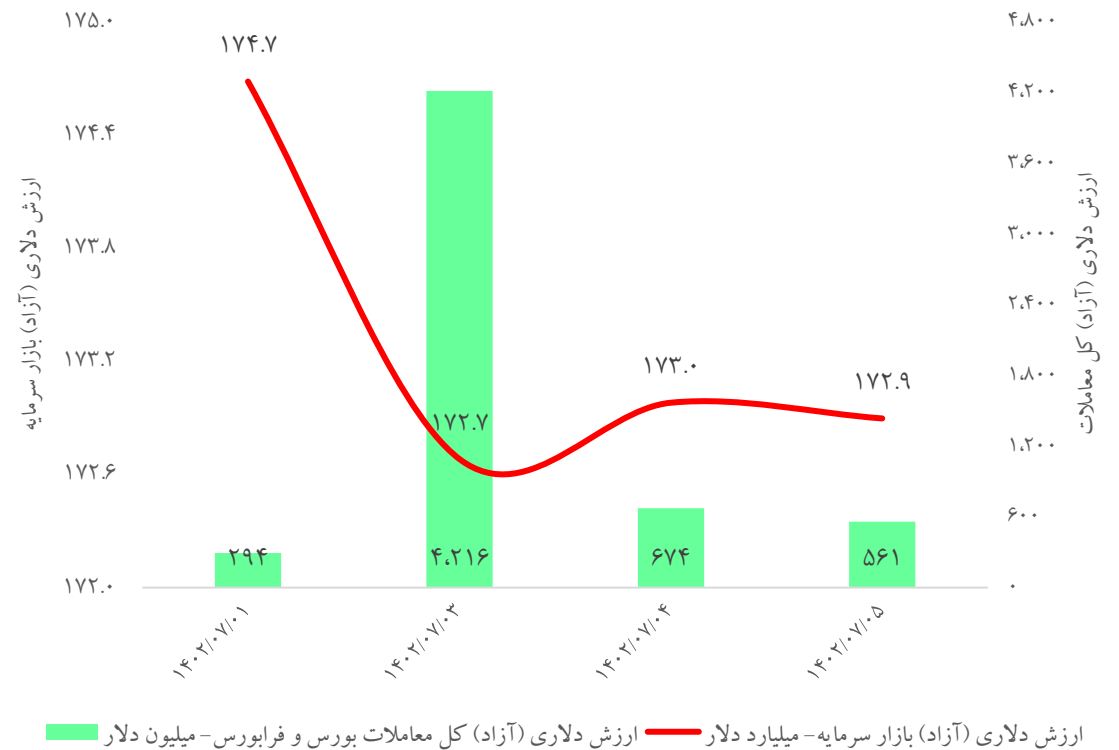
- در هفته جاری، رئیس کل بانک مرکزی با اشاره به تخصیصی شدن بانک‌ها تصریح کرد، بانک‌های توسعه‌ای، تجاری و قرض‌الحسنه در حوزه فعالیت تخصیصی تعریف شده باید فعال باشند و حتی تعدادی بانک جامع هم که وجود دارند باید براساس عقود مشخص و تفکیک شده در هر یک از این حوزه‌ها فعال باشند. همچنین بانک‌های تجاری باید با فروش بنگاه‌ها، از بنگاهداری خارج شوند.
- میانگین بازده هفتگی صنایع ۰.۹ درصد افت داشت، که بیش‌ترین بازدهی با مثبت ۱۰ درصد مربوط به صنعت "حمل و نقل بار زمینی" و کم‌ترین با منفی ۶.۴ درصد مربوط به صنعت "نساجی" می‌باشند.
- میانگین P/E TTM کل بازار با ۰.۱۷ واحد افت در هفته جاری به ۸.۱۴ واحد رسید. متوسط نسبت قیمت به درآمد گذشته‌نگر صنایع ۱۳.۹ واحد که کم‌ترین آن در صنعت "تولید کود و ترکیبات نیتروژن" (۴.۴ واحد) و بیش‌ترین (۵۹.۱ واحد) در صنعت "خدمات رفاهی - برق" است.
- در این هفته میانگین روزانه خروج پول حقیقی ۲۸۱۲ میلیارد ریال (هفته مشابه قبل خروج پول حقیقی ۲۲۵۱ میلیارد ریال) و همچنین مجموع آن ۱۱،۲۴۹ میلیارد ریال بوده‌اند. مجموع ارزش معاملات اوراق بهادار با درآمد ثابت با ۱۴.۲ درصد رشد به ۲۳۷.۸ همت رسید.

روند بازار سرمایه

خالص ورود (خروج) نقدینگی و ارزش صندوق‌های درآمد ثابت

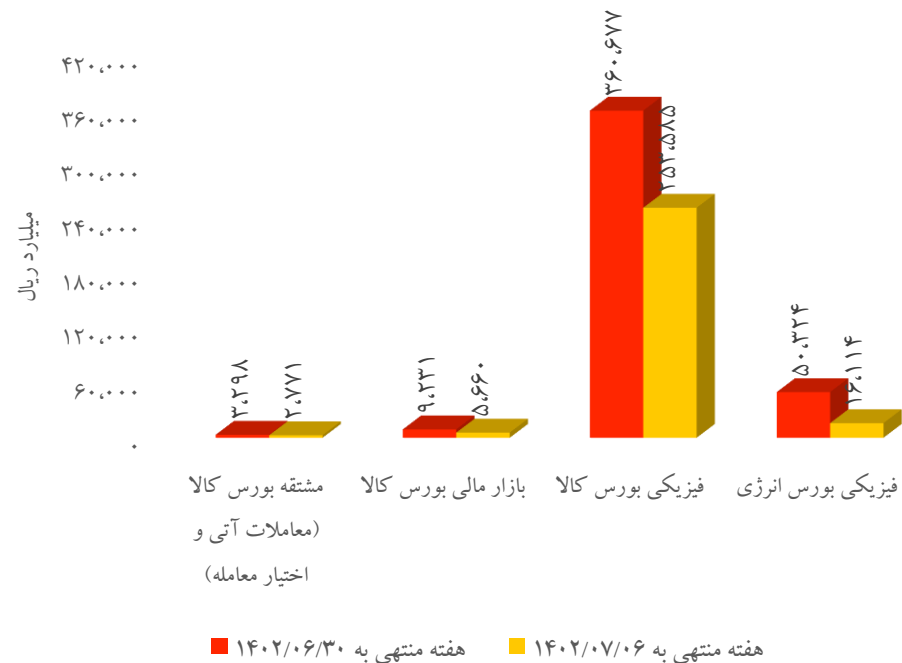


روند ارزش دلاری کل معاملات سهام و ارزش دلاری بازار سرمایه



معاملات بورس کالا و انرژی

مقایسه هفتگی مجموع ارزش معاملات فیزیکی، مشتقه و بازار مالی در بورس کالای ایران و معاملات فیزیکی بورس انرژی ایران



این هفته صحبت‌های وزیر مسکن در مورد پیشنهاد خروج سیمان و فولاد از بورس کالا بهانه‌ای برای افزایش فروش سهام شد، که ظاهراً وزارتخانه‌های اقتصاد و صمت با ادامه وضعیت فعلی در خصوص عرضه سیمان و فولاد در بورس کالا موافق هستند.

علاوه بر این، تلاش بورس کالا برای فروش پسته و زعفران ایران بر تابلوی مشترک بورس سنت پترزبورگ و پیشنهاد نماینده مجلس مبنی بر راه‌اندازی صندوق کالایی در حوزه پسته از مهمترین رویدادها و اظهارنظرهای هفته جاری پیرامون بورس کالا بودند.

معاملات بورس کالا و انرژی

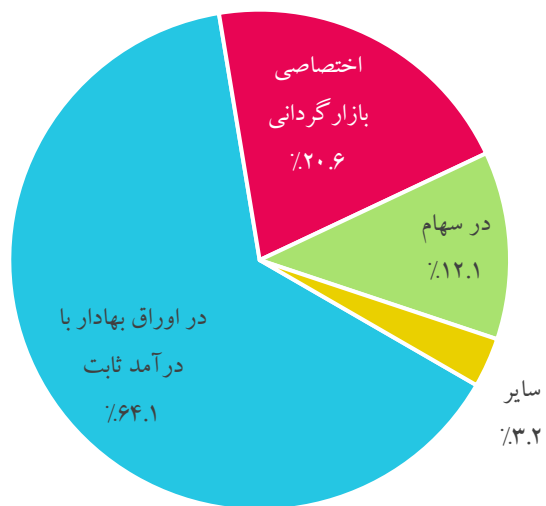
معاملات انواع کالاهای منتخب در بورس های کالا و انرژی

کالا	میانگین قیمت پایانی هفته جاری (ریال / کیلوگرم)	بازده هفتگی	نرخ داخلی (دلار نیما)	نرخ جهانی (دلار / تن)	مجموع ارزش معامله (میلیارد ریال)	مجموع حجم عرضه (تن)	مجموع تقاضا (تن)	مجموع حجم قرارداد (تن)
اوره گرانول	۱۲۴,۸۶۱	۰.۸٪	۳۳۳	۳۵۳	۱۰۹	۳,۴۰۰	۸۷۵	۸۷۵
پلی اتیلن سبک خطی	۳۴۷,۹۵۲	(۲.۳٪)	۹۲۹	۹۴۳	۳,۲۹۱	۹,۴۵۸	۱۵,۵۹۴	۹,۴۵۸
پلی پروپیلن	۴۵۸,۹۵۲	(۰.۷٪)	۱,۲۲۶	۸۷۴	۷,۳۴۲	۱۵,۹۹۷	۳۲,۳۱۹	۱۵,۹۹۷
پی وی سی	۳۱۷,۷۶۲	(۱.۷٪)	۸۴۹	۸۱۵	۳,۷۲۲	۱۲,۵۷۲	۱۸,۵۰۵	۱۱,۷۱۲
پت	۵۰۹,۱۷۱	۳۲.۱٪	۱,۳۶۰	۸۰۶	۷,۵۱۶	۱۴,۷۶۲	۲۴,۲۲۲	۱۴,۷۶۲
شمش بلوم و بیلت	۱۹۶,۰۳۱	(۲.۲٪)	۵۲۴	۴۵۰	۲۸,۲۶۸	۱۹۴,۵۱۰	۱۹۱,۷۲۰	۱۴۴,۲۰۰
اسلب	۱۹۵,۱۸۰	۰.۰۴٪	۵۲۱	۴۴۰	۴,۸۸۰	۲۵,۰۰۰	۳۰,۰۰۰	۲۵,۰۰۰
ورق گرم	۲۶۹,۰۷۲	(۰.۱٪)	۷۱۹	۵۶۳	۸,۱۶۴	۶۴,۳۹۰	۳۰,۳۴۰	۳۰,۳۴۰
میلگرد	۲۱۹,۳۴۸	(۴.۳٪)	۵۸۶	۵۷۰	۱۱,۸۲۰	۲۳۴,۳۹۲	۷۳,۶۶۴	۵۳,۸۸۷
شمش روی	۱,۰۳۴,۱۰۶	۳.۳٪	۲,۷۶۲	۲,۶۲۱	۵۶۹	۵۵۰	۱,۴۷۵	۵۵۰
مس کاتدی	۳,۴۰۳,۵۱۰	(۲.۳٪)	۹,۰۹۰	۸,۲۱۶	۱۳,۶۱۴	۴,۰۰۰	۵,۰۸۰	۴,۰۰۰
سیمان تیپ ۲ فله	۸,۹۶۵	۰.۲٪	۲۴	-	۴,۷۸۴	۵۷۲,۴۵۶	۶۶۵,۸۰۹	۵۳۳,۶۵۳
متانول	۸۵,۲۰۹	(۰.۵٪)	۲۲۸	۲۷۹	۴۸۶	۹,۱۰۰	۶,۴۸۵	۵,۷۰۰

صندوق های سرمایه گذاری

سایر صندوق ها، صندوق های در اوراق بهادار مبتنی بر سپرده کالایی، مختلط، خصوصی، پروژه ای، صندوق در صندوق، جسورانه و املاک و مستغلات را شامل می شوند. همچنین جمع کل ارزش خالص دارایی صندوق ها با ۰.۳ درصد رشد نسبت به هفته قبل به ۸۴۱.۵ همت رسید.

آخرین ترکیب صندوق های سرمایه گذاری براساس ارزش دارایی ها

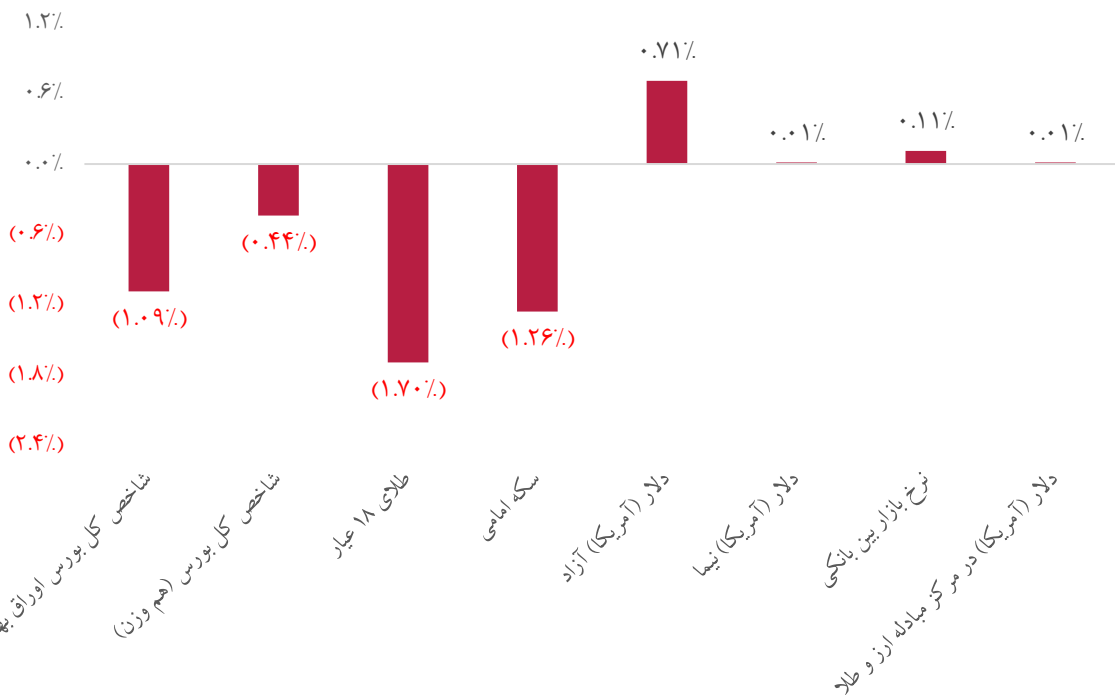


آخرین اطلاعات تجمیعی انواع صندوق های سرمایه گذاری

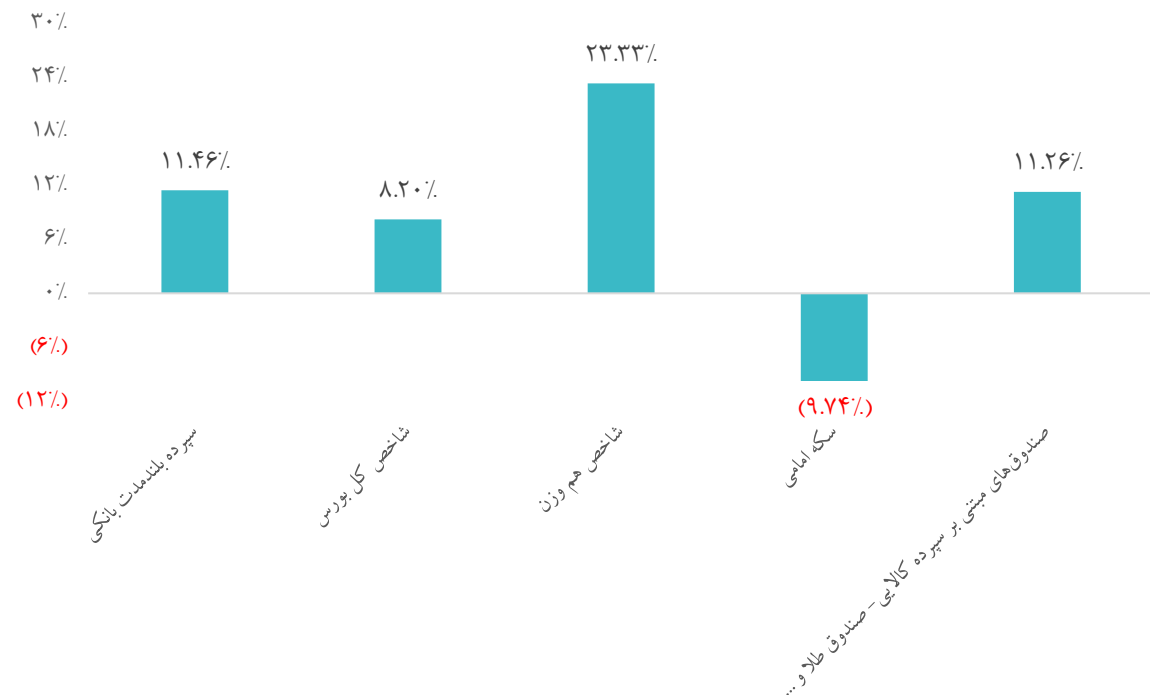
نوع صندوق	مجموع ارزش خالص دارایی ها (میلیارد ریال)	میانگین وجه نقد	میانگین اوراق سهامی	میانگین سپرده بانکی	میانگین اوراق مشارکت	میانگین بازده هفتگی
در اوراق بهادار با درآمد ثابت	۵,۳۹۰,۹۰۹	۰.۲٪	۸.۵٪	۳۸.۰٪	۵۰.۵٪	۰.۴٪
اختصاصی بازارگردانی	۱,۷۳۳,۴۴۱	۱.۴٪	۷۳.۴٪	۲.۷٪	۲.۱٪	(۰.۸٪)
در سهام	۱,۰۲۰,۹۵۵	۰.۲٪	۹۱.۲٪	۴.۳٪	۱.۳٪	(۱.۴٪)
در اوراق بهادار مبتنی بر سپرده کالایی	۱۶۵,۴۲۹	۰.۳٪	۲۰.۹٪	۴.۴٪	۲.۳٪	(۱.۳٪)
مختلط	۶۳,۳۸۵	۰.۱٪	۶۰.۰٪	۱۶.۳٪	۲۳.۱٪	(۰.۱٪)
خصوصی	۱۶,۵۸۸	۰.۰٪	۸.۰٪	۱۶.۴٪	۲.۷٪	۲.۴٪
پروژه ای	۱۰,۸۹۸	۰.۰٪	۰.۰٪	۰.۱٪	۰.۰٪	۰.۰٪
صندوق در صندوق	۸,۲۳۱	۰.۰٪	۰.۰٪	۰.۴٪	۰.۰٪	(۱.۴٪)
جسورانه	۳,۹۶۹	۰.۰٪	۰.۸٪	۲۱.۵٪	۱۴.۰٪	۰.۱٪
املاک و مستغلات	۱,۶۹۴	۰.۶٪	۱۱.۳٪	۰.۰٪	۰.۰٪	(۰.۰۴٪)

مقایسه بازدهی بازار بورس با سایر بازارهای موازی

بازده هفته اول مهر



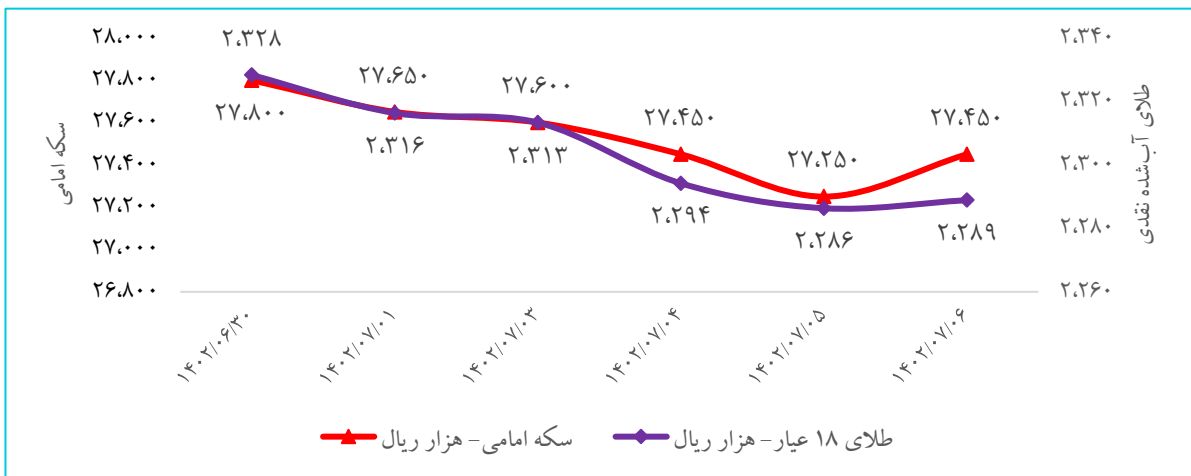
بازده ۶ ماهه (فروردین تا شهریور ماه ۱۴۰۲)



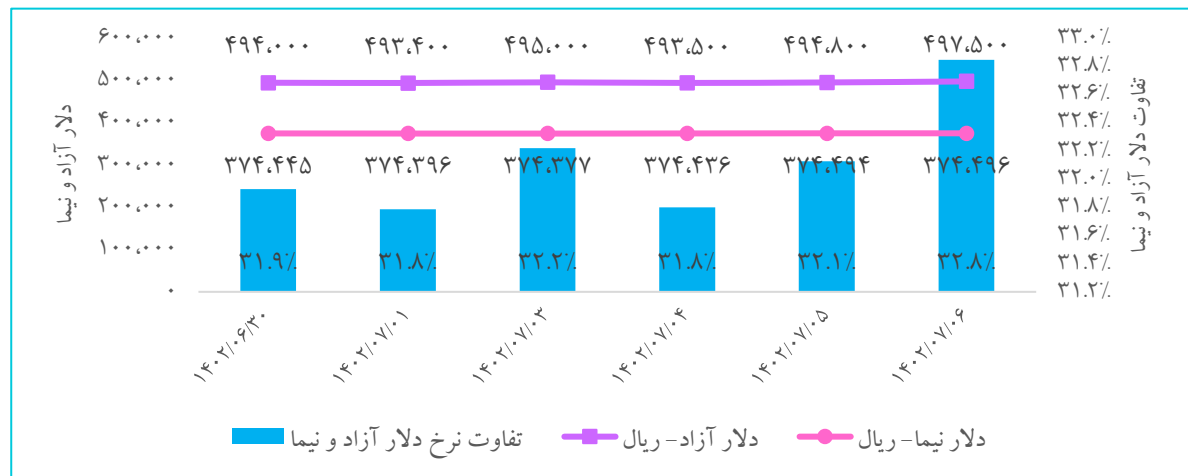
آخرین وضعیت دلار، طلا و سکه در بازار

- در هفته جاری، نرخ‌های سکه امامی با ۱.۳ درصد افت به ۲۷۴،۵۰۰ هزار ریال و طلای ۱۸ عیار با ۱.۷ درصد افت به ۲۲،۸۸۹ هزار ریال بودند و همچنین نرخ ارز آزاد با رشد بازدهی ۰.۷ درصدی به ۴۹۷.۵ هزار ریال رسیده که ۳۲.۸ درصد بالاتر از دلار نیما بود.
- علت اصلی کاهش شدید قیمت طلا و سکه، افت قیمت انس طلای جهانی به پائین‌ترین سطح در یک ماه گذشته است که به دنبال احتمال تصمیم فدرال رزرو به افزایش نرخ بهره، اتفاق افتاده است. نرخ دلار بازار آزاد نیز در ماه‌های اخیر با وجود اخبار مثبت پیرامون بهبود اوضاع اقتصادی کشور، در محدوده پائین‌تر از ۵۰ هزار تومان در آرامش و ثبات به سر می‌برد و همین موجب کاهشی تقاضا برای دلار و طلا شده است.

روند قیمتی طلا و سکه امامی

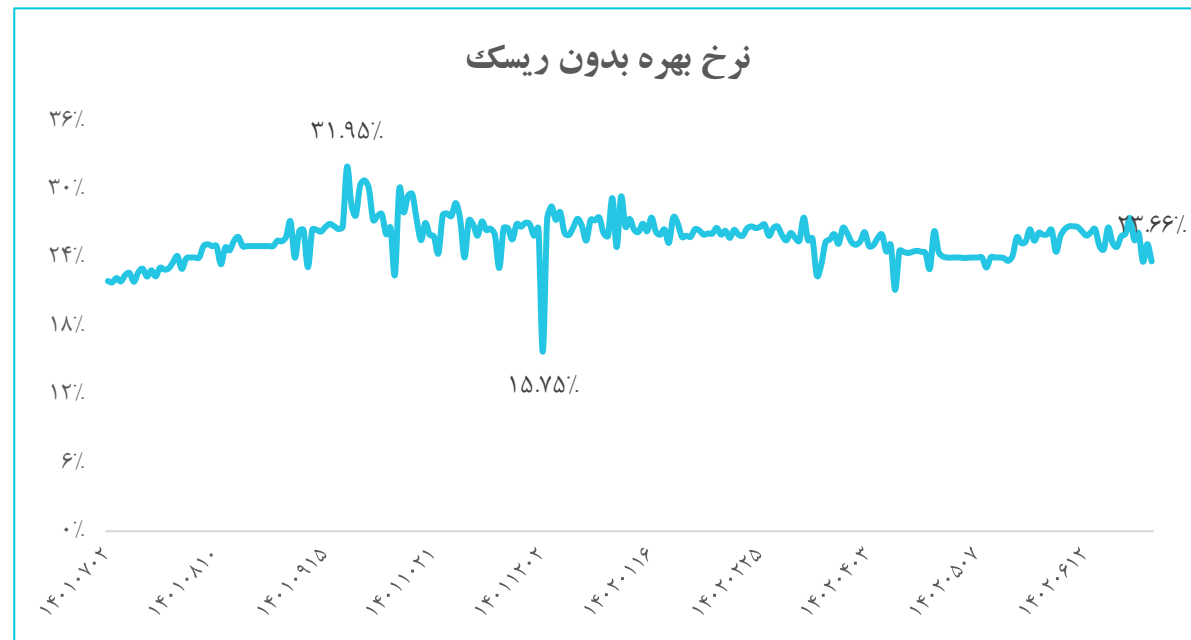
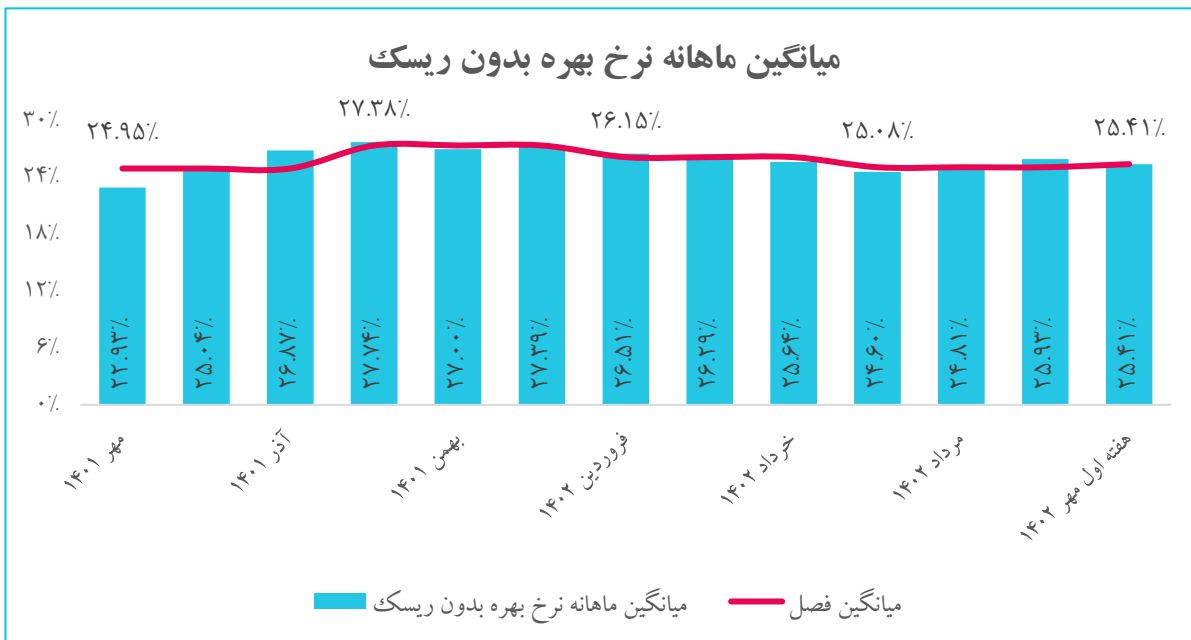


نرخ‌های دلار آزاد، سامانه نیما و تفاوت آن‌ها



نرخ اوراق خزانه اسلامی (اخزا)

□ نرخ بهره بدون ریسک در تاریخ ۵ مهرماه ۱۴۰۲ به نرخ ۲۳.۶۶ درصد برگشت، میانگین نرخ بهره بدون ریسک در هفته اول مهرماه سال جاری ۲۵.۴۱ درصد ثبت شد و افت ۰.۵۲ درصدی نسبت به شهریورماه را تجربه کرد.

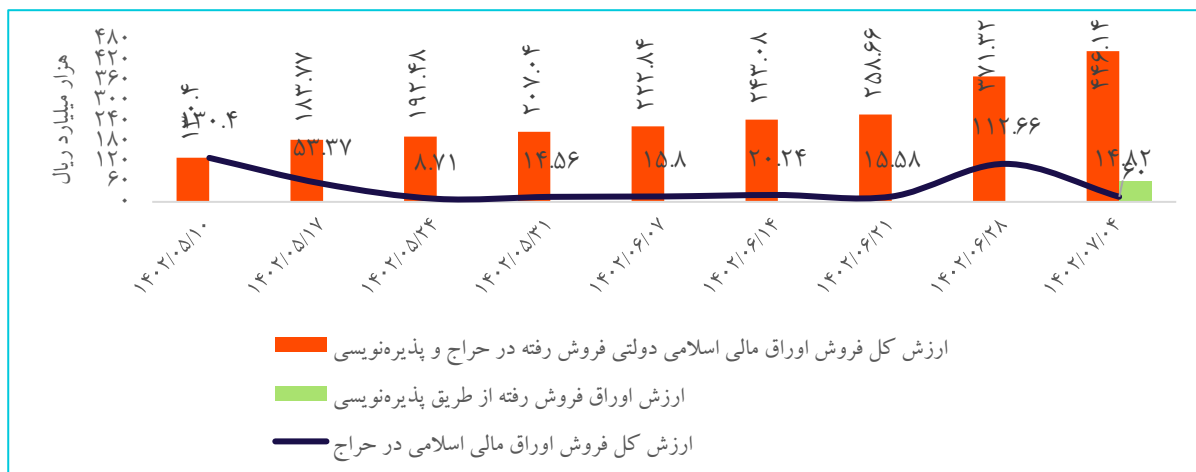


بازار بدهی

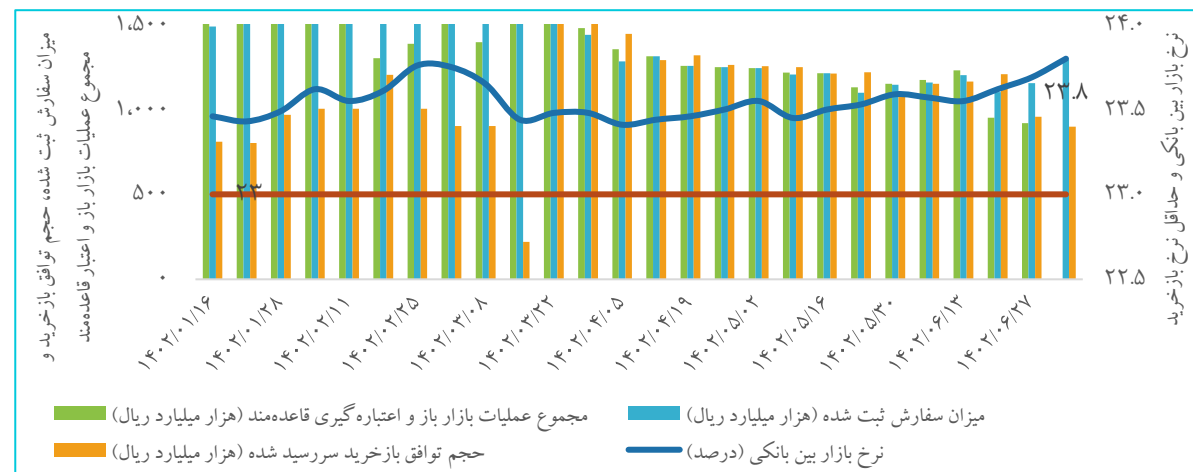
در آخرین جلسه از عملیات بازار باز (۵ مهرماه ۱۴۰۲)، نرخ بازار بین بانکی با ۰.۱۱ واحد درصد رشد به ۲۳.۸ درصد رسید. در هفته اول مهرماه سال جاری، ارزش سفارش‌های پذیرفته شده در قالب توافق بازخرید با حداقل نرخ توافق بازخرید ۲۳ درصد به ۸۹.۶ همت (هفته قبل ۸۹.۶۴ همت) و ارزش سفارش‌های بازخرید سررسید شده با افت ۵.۹ درصدی به ۹۰ همت رسیده‌اند.

در نهمین حراج مورخ ۱۴۰۲/۰۷/۰۴، اوراق مالی اسلامی دولتی به ارزش ۱۴.۸۲ هزار میلیارد ریال در حراج و ۶۰ هزار میلیارد ریال از طریق پذیرهنویسی به فروش رسید که مجموع اوراق اسلامی به فروش رفته در سال جاری ۴۴۶.۱۴ هزار میلیارد ریال است. طبق تبصره (۵) قانون بودجه سال ۱۴۰۲ مبلغ قابل انتشار ۱۸۷ همت می‌باشد.

فروش اوراق دولتی از طریق حراج



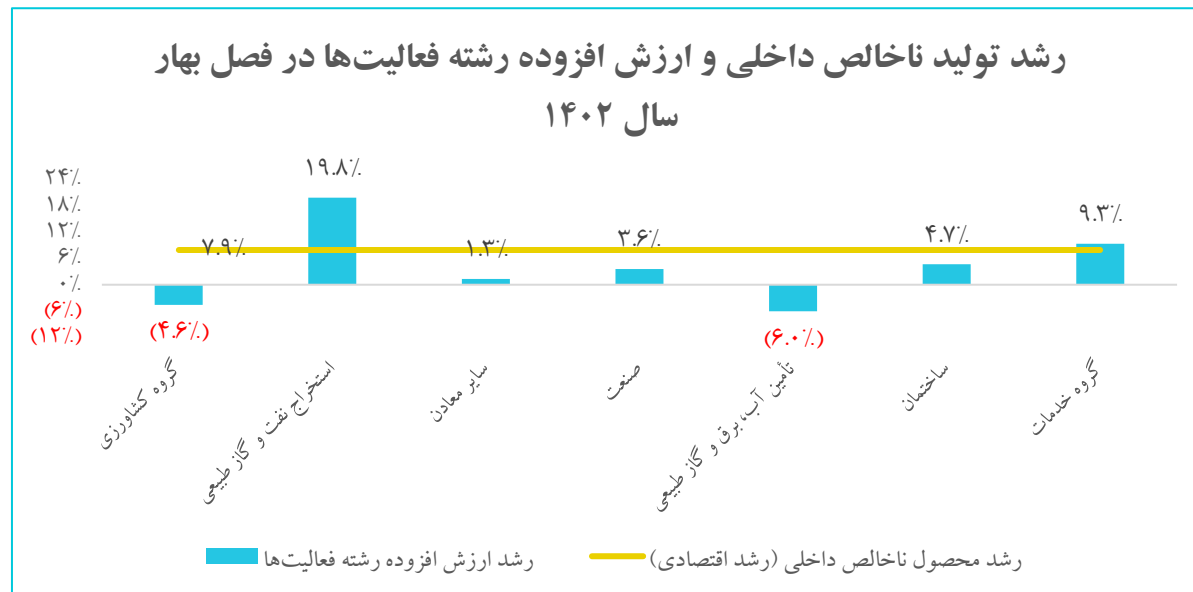
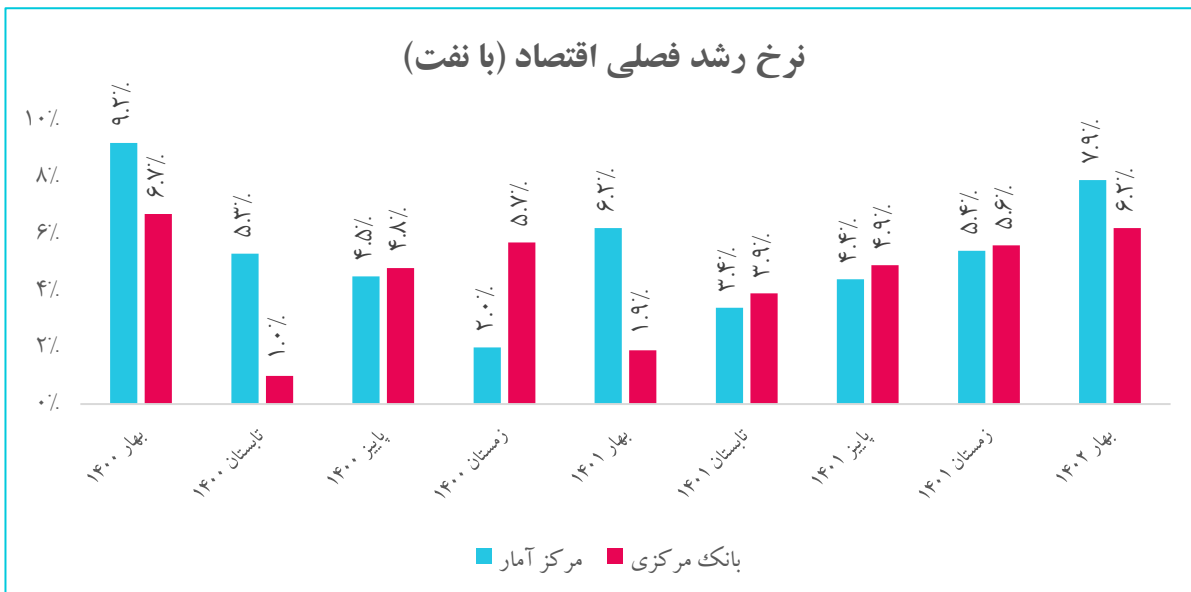
سیاست پولی بانک مرکزی و نرخ‌ها



نرخ رشد اقتصادی

رشد اقتصادی فصل اول سال جاری از متوسط رشد اقتصادی سال و متوسط رشد اقتصادی بلندمدت بالاتر ثبت شده است (بالاتر از ۳ درصد هدف گذاری شده دولت). در سال‌های اخیر، اقتصاد کشور رشدهای خوبی را تجربه کرده است، اگر اقتصادی بتواند رشد بالای سه درصد را در طی چندین سال متوالی تجربه کند، می‌توان گفت که از رکود اقتصادی خارج شده است.

بر اساس آخرین نتایج حساب‌های ملی فصلی مرکز آمار ایران، محصول ناخالص داخلی به قیمت ثابت سال ۱۳۹۰ در سه ماهه اول سال ۱۴۰۲، به رقم ۲۱۴.۴ همت با نفت و ۱۸۱.۸ همت بدون احتساب نفت رسیده است، که نشان از رشد ۷.۹ درصدی محصول ناخالص داخلی با نفت و ۶.۱ درصدی محصول ناخالص داخلی بدون نفت در فصل بهار سال ۱۴۰۲ دارد.

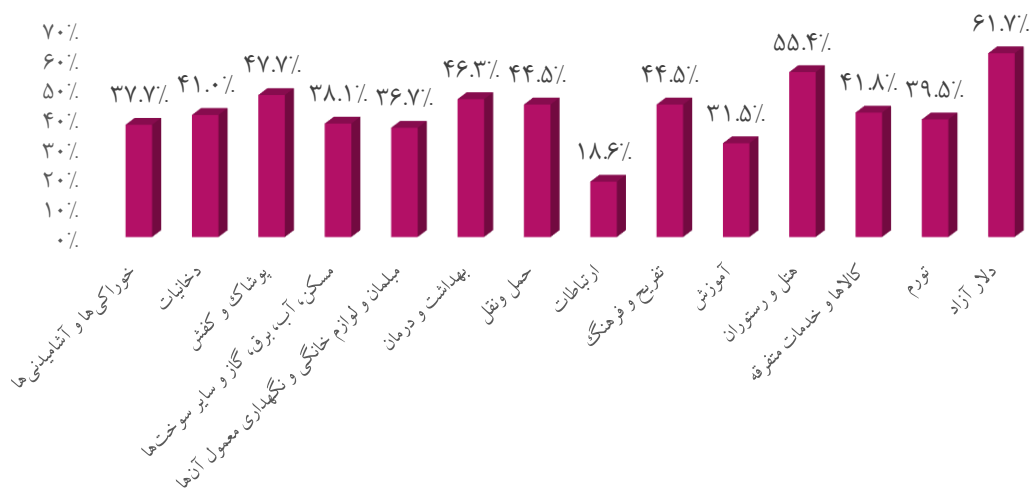


نرخ تورم مصرف‌کننده کل کشور

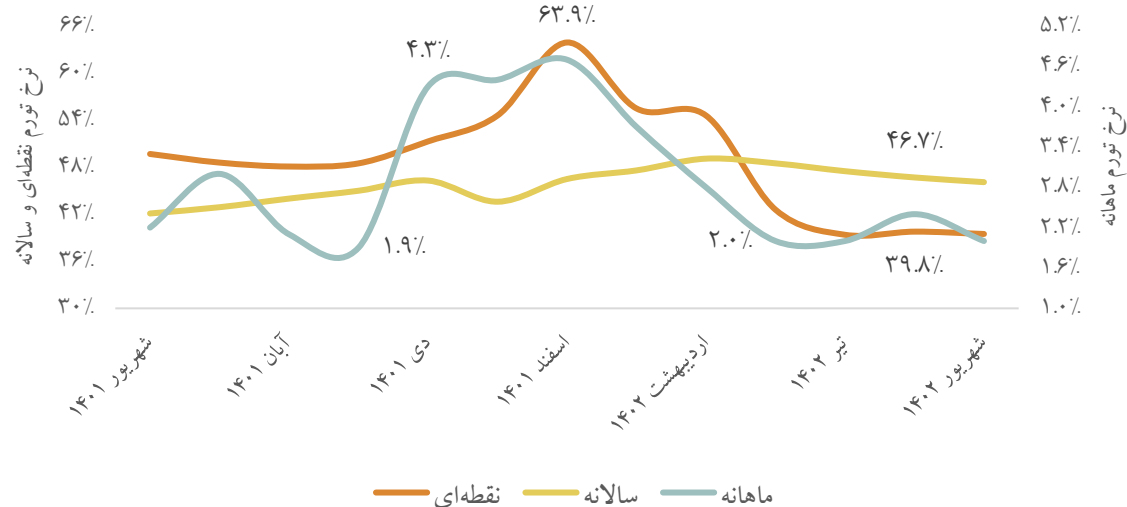
□ در شهریورماه ۱۴۰۲ شاخص قیمت مصرف‌کننده خانوارهای کشور به عدد ۲۰۱.۷ رسیده است که نسبت به ماه قبل، ۲ درصد افزایش، نسبت به ماه مشابه سال قبل، ۳۹.۵ درصد افزایش و در دوازده ماهه منتهی به ماه جاری نسبت به دوره مشابه سال قبل، ۴۶.۱ درصد افزایش داشته است. تورم سالانه شهریورماه ۱۴۰۲ به صورت ماهانه و نقطه به نقطه و تورم سالانه به ترتیب ۰.۳، ۰.۶ و ۰.۳ واحد درصد کاهش در مقایسه با ماه قبل داشته‌اند.

□ تورم نقطه به نقطه که در فروردین امسال به ۵۵.۵ درصد رسیده بود در شهریور به ۳۹.۵ درصد رسید. بدین ترتیب در نیمه اول امسال نرخ تورم نقطه به نقطه ۱۶ درصد کاهش یافته که سریع‌ترین کاهش تورم در سالیان اخیر است.

تورم نقطه‌ای بخش مصرف‌کننده

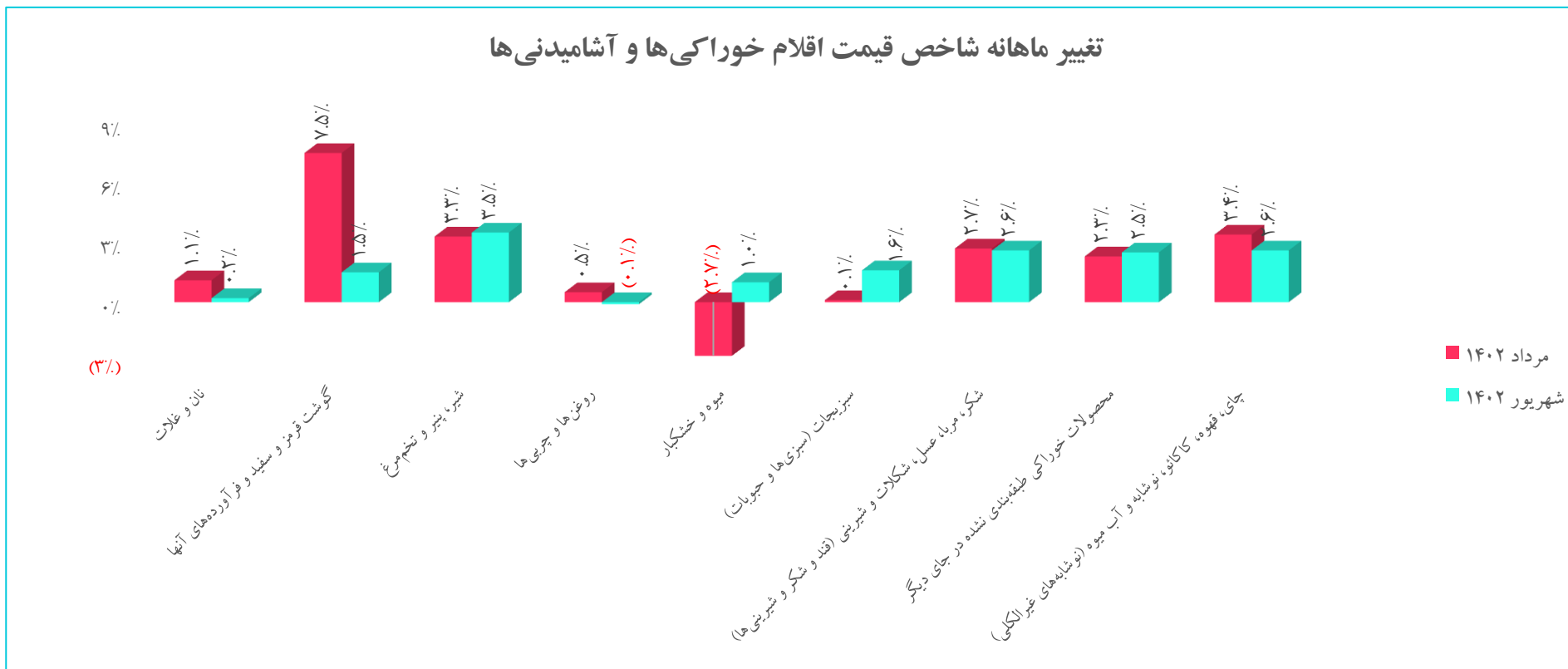


روند نرخ تورم مصرف‌کننده



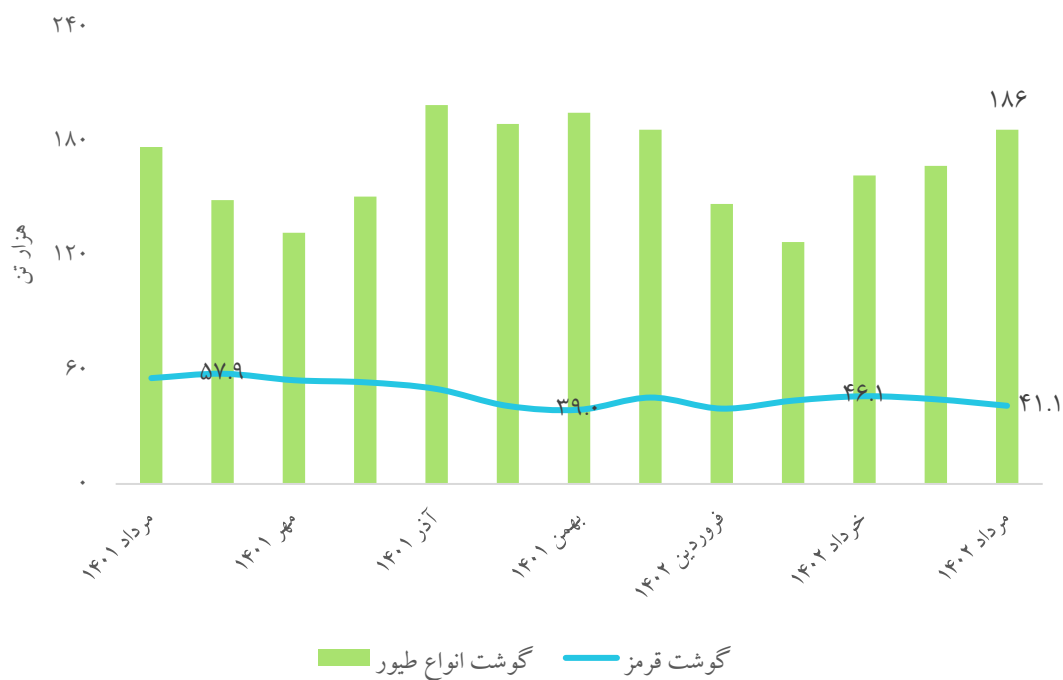
نرخ تورم مصرف‌کننده کل کشور

□ نرخ تورم ماهانه خانوارهای کشور در شهریورماه ۱۴۰۲ برابر ۲ درصد (بیانگر آرامش نسبی در بازار محصولات خوراکی) بوده است. تورم ماهانه برای گروه‌های عمده «خوراکی‌ها، آشامیدنی‌ها و دخانیات»، ۱.۵ درصد و برای گروه عمده «کالاهای غیرخوراکی و خدمات»، ۲.۳ درصد بوده است.



عرضه انواع طیور و گوشت قرمز

روند تغییرات ماهانه عرضه انواع طیور و گوشت قرمز در
کشورهای ایران در ۱۲ ماه اخیر



مقدار عرضه گوشت انواع طیور در کشور در مردادماه ۱۴۰۲ نسبت به ماه مشابه سال ۱۴۰۱ نشان‌دهنده افزایش ۵ درصدی و نسبت به ماه قبل (تیرماه) در حدود ۱۱ درصد افزایش داشته است.

مقدار عرضه گوشت قرمز در کشور در مردادماه ۱۴۰۲ نسبت به ماه مشابه سال ۱۴۰۱ نشان‌دهنده کاهش ۲۶ درصدی و نسبت به ماه قبل (تیرماه) در حدود ۸ درصد افزایش داشته است.

دبیر انجمن پرورش دهندگان مرغ گوشتی: جوجه‌ریزی ماهانه ۱۱۰ میلیون قطعه، جوابگوی نیاز بازار مرغ است. مدیرعامل اتحادیه مرغداران گوشتی: جوجه‌ریزی شهریور به ۱۳۰ میلیون قطعه رسیده که این میزان مازاد بر نیاز کشور است.

قائم مقام وزیر جهاد کشاورزی: روزانه ۲۵۰ تن گوشت قرمز تا ۵ ماه آینده وارد می‌شود تا قیمت گوشت گوسفندی در بازار کاهش یابد. رئیس سازمان امور عشایر ایران گفت: در ۳ ماه آینده شاهد ورود گوشت دام‌های پرواربندی شده و تثبیت قیمت‌ها در بازار داخل خواهیم بود.

نهادها و محصولات صنعت دام و طیور

صادرات محصولات کشاورزی در ۵ ماه سال جاری ۱۰ درصد افزایش یافت و کشورهای عراق، امارات و روسیه ۳ کشور عمده خریدار محصولات کشاورزی ایران در ۵ ماهه سال جاری لقب گرفتند. در ۵ ماهه نخست سال ۱۴۰۲، در مجموع ۲۱۶۹ هزار تن محصولات کشاورزی به ارزش یک میلیارد و ۶۲ میلیون دلار به خارج از کشور صادر شده است. صادرات محصولات کشاورزی در این مدت به لحاظ وزنی ۷.۷ درصد کاهش و به لحاظ ارزشی ۱۰.۱۴ درصد افزایش داشته است.

اتحادیه مرغداران میهن با اشاره به افزایش هزینه‌های تولید و درخواست اصلاح قیمت تخم مرغ درب واحدهای تولیدی (از کیلویی ۴۷.۳ هزار تومان به ۵۷.۸ هزار تومان) از اعلام نرخ جدید تا پایان هفته خبر داد.

وزیر جهاد کشاورزی: برای خودکفایی صددرصدی در ۵ محصول اساسی گندم، برنج، جو، پنبه و شکر برنامه‌ریزی شده است.

قیمت‌های داخلی برخی از نهادها و محصولات صنعت دام و طیور

کالا	واحد سنجش	آخرین قیمت	بازده هفتگی
گندم	ریال / کیلو گرم	۱۲۹,۷۵۰	۰.۰٪
کنجاله سویا	ریال / کیلو گرم	۱۹۶,۵۵۰	۰.۰٪
ذرت	ریال / کیلو گرم	۱۱۳,۰۵۰	۰.۰٪
جو	ریال / کیلو گرم	۱۱۱,۲۶۰	۰.۰٪
جوجه یکروزه گوشتی	ریال / قطعه	۱۰۶,۰۰۰	۱۶.۵٪
مرغ زنده	ریال / کیلو گرم	۵۵۱,۴۴۰	۱.۴٪
مرغ کشتار	ریال / کیلو گرم	۷۶۹,۳۱۴	۰.۱٪
جوجه یکروزه تخمگذار	ریال / قطعه	۲۰۰,۰۰۰	۰.۰٪
تخم مرغ	ریال / کیلو گرم	۴۹۵,۳۰۰	۶.۳٪
دام کشتار	ریال / کیلو گرم	۳,۹۶۵,۰۰۰	۰.۷٪
دام زنده	ریال / کیلو گرم	۱,۹۵۳,۱۲۵	۰.۸٪

نهادها و محصولات صنعت دام و طیور

حداکثر قیمت جدید خرده‌فروشی شکر و روغن

قیمت (تومان)	نوع	نام کالا
۲۸,۰۰۰	یک کیلوگرم	شکر سفید فله‌ای
۳۴,۰۰۰	بسته‌بندی ۱۰۰۰ گرمی	شکر بسته‌بند
۴۸,۲۰۰	۸۱۰ گرمی	روغن مایع آفتابگردان
۴۷,۴۰۰	۸۱۰ گرمی	روغن مایع سرخ‌کردنی
۴۷,۴۰۰	۸۱۰ گرمی	روغن مایع مخلوط
۸۲۶,۲۰۰	حلب ۱۶ کیلوگرمی	روغن مایع مخلوط
۲۴۷,۲۰۰	حلب ۵ کیلوگرمی	روغن نیمه جامد

□ قائم مقام وزیر جهاد کشاورزی از تعیین روش‌های جدید برای رفع تعهد ارزی صادرات محصولات کشاورزی خبر داد.

□ قائم مقام وزیر جهاد کشاورزی با اشاره به واردات سه کشتی شکر برای تنظیم بازار گفت: در حال حاضر شکر مورد نیاز از محل واردات تأمین می‌شود و از ۲۰ مهر نیز با عرضه شکرهای داخلی بازار به طور کامل متعادل می‌شود.

□ رئیس انجمن تولیدکنندگان شیرخشک نوزاد از تولید ۲۷ میلیون قوطی شیر خشک تا پایان مرداد خبر داد و گفت: نیاز سالانه بازار ایران به شیرخشک نوزاد ۶۱ میلیون قوطی است که میزان تولید در ۵ ماه نخست سال نسبت به مدت مشابه سال قبل بیشتر بوده و تقریباً ۵۰ درصد نیاز کشور تولید شد.

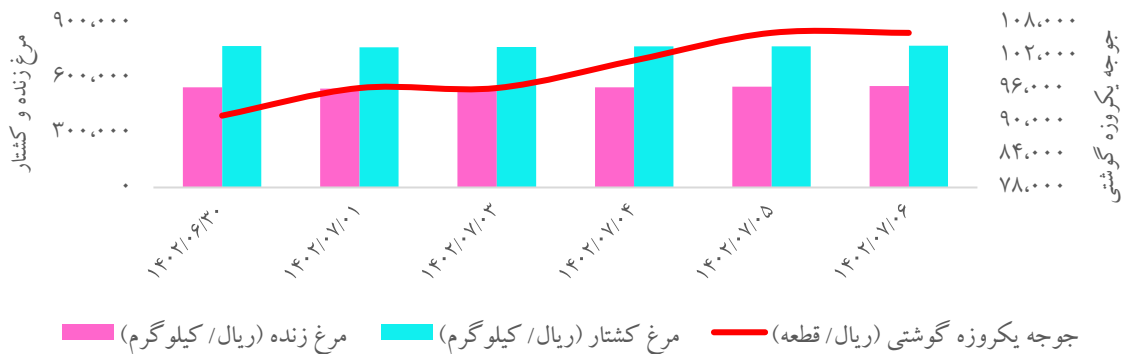
□ اتحادیه تعاونی ماهیان سردآبی: با توجه به شرایط اقلیمی و میزان واردات تخم چشم زده پیش‌بینی می‌شود که تولید قزل‌آلا به ۱۱۰ تا ۱۱۵ هزار تن برسد.

□ رئیس مرکز توسعه مکانیزاسیون کشاورزی: با بیان اینکه تولید تراکتور در ۴ سال اخیر با رشد ۲ برابری به ۲۵ تا ۳۰ هزار عدد در سال رسیده، گفت: وزارت صمت باید از تراکتورسازی حمایت کند تا تولیدات این بخش به سالانه ۵۰ هزار ماشین با کیفیت بالا برسد.

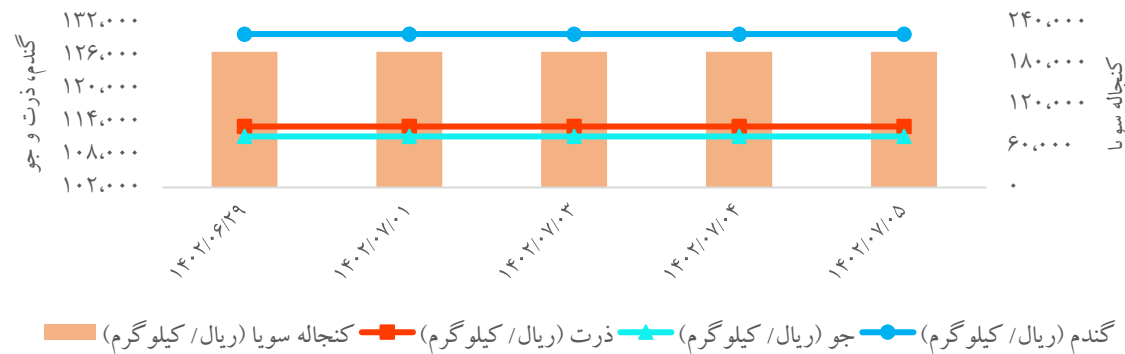
□ بر اساس نتایج حاصل از طرح آمارگیری باغداری ۱۴۰۱، مقدار تولید محصولات دائمی حدود ۱۲ میلیون تن (حدود ۸ درصد کاهش نسبت به سال قبل) برآورد شد که مساحت باغ‌ها و قلمستان‌های کشور در سال ۱۴۰۱، حدود ۹.۱ میلیون هکتار برآورد شده که ۶۹ درصد باغ ساده (تک محصولی) و ۳۱ درصد باغ مخلوط (چند محصولی) بوده است.

نهادها و محصولات صنعت دام و طیور

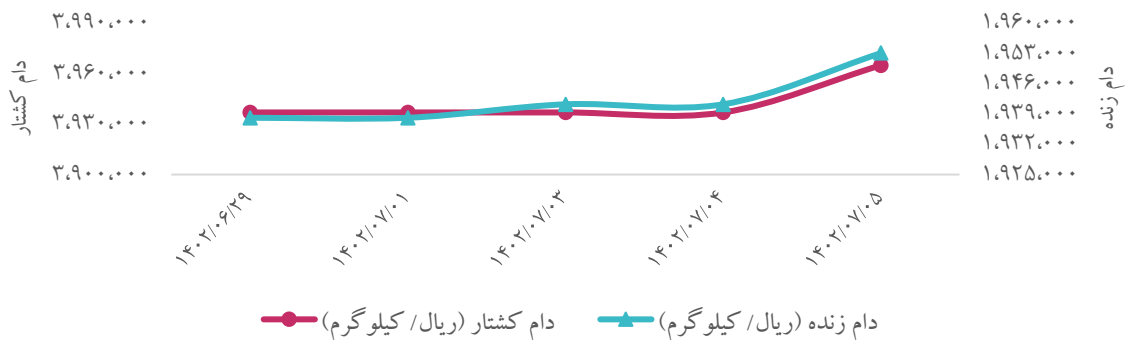
روند هفتگی قیمت جوجه یکروزه گوشتی، مرغ زنده و کشتار



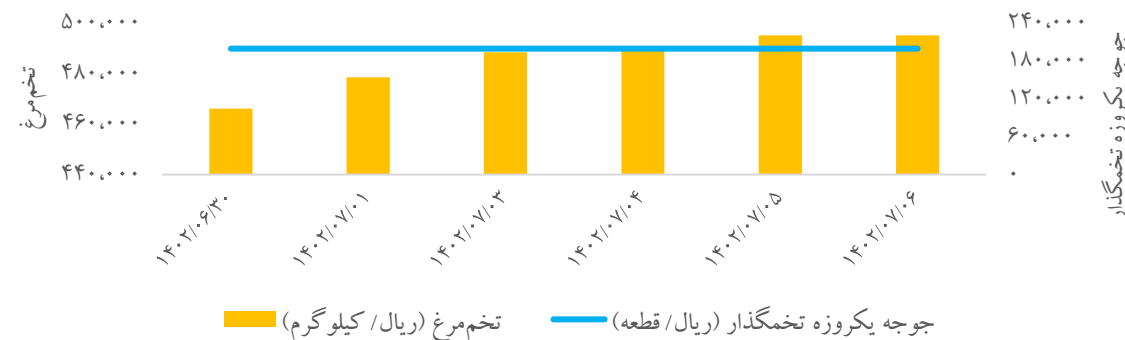
روند هفتگی قیمت انواع نهاده‌های کشاورزی



روند هفتگی قیمت دام زنده و کشتار



روند هفتگی قیمت جوجه یکروزه تخمگذار و تخم مرغ



محصولات فولادی

- ❑ صادرات مواد خام و نیمه خام از ابتدای مهرماه سال جاری مشمول مالیات به میزان دو درصد ارزش صادراتی کالا خواهد شد. دولت روسیه نیز ۴ تا ۷ درصد عوارض بر ارزش کل صادرات فولاد وضع کرد که میزان آن بسته به نرخ تبدیل ارز روسیه متفاوت است، همزمانی این اتفاقات صنعت فولاد ایران را در موقعیت دوگانه‌ای آمیخته با تهدید و فرصت قرار داده است.
- ❑ ورق‌های رنگی، سرد و گرم در صدر معاملات بازار فولاد شهریورماه سال جاری قرار گرفته و رکود در بازار مقاطع ساختمانی فولاد همچنان ادامه دارد. تداوم محدودیت‌های برقی فولادسازان نیز موجب شده تا معاملات آهن اسفنجی در شهریورماه به داغی ماه‌های پیش از آن نباشد و حجم کمتری از عرضه‌ها به معامله بینجامد.
- ❑ بر اساس آخرین آمار بانک مرکزی و انجمن فولاد، میانگین سهم قیمت فولاد از هر متر مربع ساختمان در ۴ سال اخیر، فقط ۲.۷ درصد بوده است و این ادعا که افزایش قیمت مسکن ناشی از افزایش قیمت فولاد است، صحت ندارد و افزایش قیمت مسکن به عوامل دیگری از جمله انتظارات تورمی، قیمت زمین، فعالیت‌های سوداگرانه و ... بستگی دارد.
- ❑ تولید فولاد میانی ایران در ماه اوت ۱۶۰۰ هزار تن بود، این حجم از تولید نسبت به ماه اوت سال گذشته ۲۴.۱ درصد افت داشت، اتفاقی که می‌تواند برآمده از قطعی برق واحدهای فولادی در تابستان باشد، با این حال ایران همچنان جایگاه خود را به عنوان دهمین تولیدکننده بزرگ جهان در ماه اوت نیز حفظ کرد.
- ❑ کاهش تولید به نصف ظرفیت واقعی و افت فروش، کارخانه فولادساز کره‌ای (هیوندای استیل) را به تعطیلی کشاند.

مهمترین اخبار در حوزه دانش بنیانها و استارت‌آپ‌ها

- وزیر امور اقتصادی و دارایی با اشاره به افزایش ۱۶۰ درصدی تسهیلات شرکت‌های دانش بنیان در سال گذشته، تصریح کرد: امسال در پنج ماهه ابتدای سال این تسهیلات ۲۶۰ درصد افزایش داشته است.
- مدیرکل دفتر فناوری و نوآوری وزارت صمت از وجود ۸۹۹۵ شرکت دانش بنیان در کشور خبر داد و گفت به طوری که کمتر از ۷۰ مورد آن را شرکت‌های دانش بنیان تولیدی تشکیل می‌دهند.
- معاون وزیر گردشگری مدعی است طرح سیم کارت گردشگری بدون فیلتر مصوبه کارگروه فیلترینگ است و مرحله به مرحله اجرا می‌شود.
- کلیه مجوزهای کاغذی که توسط سازمان فناوری اطلاعات ایران در ۹ عنوان صادر شده، صرفاً تا پایان امسال دارای اعتبار است و دارندگان این مجوزها ملزم هستند برای دریافت شناسه یکتا یا QR code، مجوز کاغذی خود را به مجوز الکترونیکی تبدیل کنند.
- ارتقاء و توسعه ظرفیت شبکه ارتباطات زیرساخت در مهرماه ادامه دارد؛ با توجه به برنامه شرکت ارتباطات زیرساخت درخصوص افزایش ۵۰ درصدی ظرفیت IP شبکه‌ی هسته‌ی کشور و در راستای افزایش کیفیت ارتباطات، اقدامات فنی لازم جهت ارتقاء و توسعه تجهیزات شبکه پس از نیمه شب‌ها و در ساعات کم ترافیک شبکه انجام می‌شود که ممکن است در برخی مناطق باعث ناپایداری موقت شبکه گردد.
- یک هیات تجاری با حمایت مرکز تعاملات بین‌المللی علم و فناوری معاونت علمی، فناوری و اقتصاد دانش بنیان ریاست جمهوری در مهرماه جاری به کشور برزیل اعزام می‌شود.
- دبیر ستاد فناوری‌های فرهنگی و نرم معاونت علمی ریاست جمهوری معتقد است بازی‌های رایانه‌ای در بخش حکمرانی دچار اختلال شناختی هستند.

مهم‌ترین اخبار در حوزه دانش‌بنیان‌ها و استارت‌آپ‌ها

- کمیسیون بورس و اوراق بهادار آمریکا، قوانین جدیدی را وضع کرده که طبق آن شرکت‌ها باید برنامه‌های سالانه خود برای مدیریت ریسک، استراتژی و امنیت سایبری را اعلام کنند.
- کمیسیون تجارت فدرال ایالات متحده و ۱۷ دادستان کل ایالتی ضمن شکایت از آمازون، ادعا کرده‌اند که غول خرده‌فروشی آنلاین از «استراتژی‌های ضد رقابتی و ناعادلانه» برای حفظ انحصار و بالابردن قیمت‌ها برای خریداران و فروشندگان آنلاین استفاده می‌کند.
- وزارت بازرگانی آمریکا، قوانین خود را برای جلوگیری از رشد صنعت تراشه در چین نهایی کرد که محدودیت‌هایی برای دریافت کنندگان یارانه جهت گسترش صنعت تولید نیمه رسانا در کشورهای خارجی مانند چین و روسیه وضع می‌کند.
- وزارت بازرگانی چین در راستای شرایط جدید تعیین شده توسط پکن، اعلام کرد: برخی از شرکت‌های چینی مجوز صادرات محصولات گالیوم و ژرمانیوم را دریافت کرده‌اند.
- معاون نخست وزیر روسیه، اعلام کرد که فناوری هوش مصنوعی تا سال ۲۰۳۰ معادل ۱۱ تریلیون روبل برابر با ۱۱۴ میلیارد دلار به تولید ناخالص داخلی این کشور اضافه می‌کند.
- پروژۀ پاسپورت دیجیتال در فنلاند آزمایش می‌شود؛ شهروندان فنلاندی که از هلسینکی به انگلیس سفر می‌کنند، می‌توانند به جای پاسپورت آی دی دیجیتالی خود را نشان دهند.
- نخست وزیر تایلند پیش‌بینی می‌کند شرکت‌های تسلا، گوگل و مایکروسافت حداقل ۵ میلیارد دلار در این کشور سرمایه‌گذاری کنند.
- یک شرکت سرمایه‌گذاری دولتی چین تصمیم دارد ۱۳.۷ میلیارد دلار در هوش مصنوعی، تراشه و در کل فناوری‌های نوظهور سرمایه‌گذاری کند.



شناسنامه و بیانیه سلب مسئولیت

بیانیه سلب مسئولیت

این گزارش صرفاً جهت اطلاع فعالین بازارها تهیه شده است و محتوای آن نباید به تنهایی جهت اتخاذ تصمیمات سرمایه‌گذاری مورد استفاده قرار گیرد و مسئولیت صحت و کفایت اطلاعات افشا شده توسط سازمان‌ها و نهادهای ناشر اطلاعات با استفاده‌کنندگان محترم گزارش است.

شناسنامه

محتوای سری گزارش‌های "تحلیل بازارها به صورت هفتگی"، حاصل تلاش "سرکار خانم دکتر علیمردانی" از تحلیل‌گران سازمان اقتصادی کوثر است.

راهبری و نظارت: جناب آقای دکتر جعفری