

سازمان اقتصادی کوثر



اقتصادی
شرکت سرمایه گذاری آوانوین
(سهامی عام)



سبذگردان فراز

هفته نامه خبری - تحلیلی اقتصاد ایران و جهان

شماره گزارش: ۵۵

تاریخ گزارش: ۱۴۰۲/۰۷/۱۴



اقتصاد جهان

مهم ترین اطلاعات اقتصادی بین المللی در هفته جاری و آتی



محصولات پتروشیمی و کرک اسپرد فرآورده های نفتی



نرخ تورم مصرف کننده در جهان



شاخص های کالایی و فلزات پایه



نرخ بهره کشورهای منتخب و اوراق قرضه ایالات متحده



کالاهای کشاورزی



بورس های اصلی منطقه و جهان



بازار رمز ارزها



طلای جهانی و ارزها



نفت خام و گاز طبیعی



مهم‌ترین اطلاعات اقتصادی بین‌المللی در هفته جاری

- ❑ بانک جهانی پیش‌بینی رشد اقتصادی چین برای سال آینده را نسبت به پیش‌بینی قبلی خود که ۴.۸ درصد بود به ۴.۴ درصد کاهش داد و دلیل آن کاهش اعتماد تا حدی به دلیل کاهش قیمت املاک بود.
- ❑ بر اساس داده‌های صندوق بین‌المللی پول، پنج کشور بدهکار جهان در سال ۲۰۲۲، آمریکا، ایتالیا، ونزوئلا، یونان و ژاپن بودند. سه کشور آمریکا، ایتالیا و ژاپن، عضو گروه «هفت بزرگ» هستند.
- ❑ مجلس نمایندگان ایالات متحده یک پروژه بودجه موقت برای دولت را تا زمان حصول توافق بر سر توافقنامه دولتی تصویب کرد. این تصمیم شانس اجتناب از تعطیلی جزئی دولت را افزایش می‌دهد، که در صورت وقوع چهارمین مورد تعطیلی دولت ایالات متحده در دهه گذشته به شمار می‌آید.
- ❑ وزیر خزانه‌داری ایالات متحده تاکید کرد که نسبت به چشم‌انداز اقتصادی این کشور بسیار خوش‌بین است. یلن گفت که برآورد هزینه‌های خدمات بدهی یک درصد از تولید ناخالص داخلی ایالات متحده برای دهه آینده است. وی همچنین انتظارات خود را از کاهش کسری بودجه کشور بیان کرد. علاوه بر این، یلن اعتراف کرد که ایالات متحده وابستگی بیش از حدی به چین در زنجیره تأمین ایجاد کرده است و خواستار تغییر این مورد شد.
- ❑ بررسی ماهانه کمیسیون اروپا نشان داد، چشم‌انداز اقتصادی منطقه یورو در ماه سپتامبر برای پنجمین ماه متوالی رو به کاهش قرار گرفت.
- ❑ مؤسسه اقتصاد بین‌الملل پیترسون گزارش داد که اقتصاد انگلیس در سال ۲۰۲۳ و ۲۰۲۴ کوچک خواهد شد. بر اساس این گزارش، تورم مداوم، کاهش درآمد واقعی خانوارهای کم درآمد و کمبود کارگر در بریتانیا منجر به کاهش ۰.۳ درصدی تولید ناخالص داخلی این کشور در سال جاری میلادی و کاهش ۰.۲ درصدی بیشتر در سال آینده میلادی خواهد شد.
- ❑ دولت آلمان اعلام کرد قصد دارد به حمایت از بانک سرمایه‌گذاری زیرساخت آسیا، که رقیب چینی بانک جهانی محسوب می‌شود، ادامه دهد.
- ❑ وزارت اقتصاد آلمان و یکی از بزرگ‌ترین شرکت‌های انرژی این کشور اذعان کرده‌اند نمی‌توانند خرید گاز از روسیه را منکر شوند.
- ❑ در ماه سپتامبر و برای سومین ماه متوالی، خط گرسنگی از حداقل حقوق‌ها در ترکیه بیشتر است.

مهم‌ترین اطلاعات اقتصادی بین‌المللی در هفته جاری و آتی

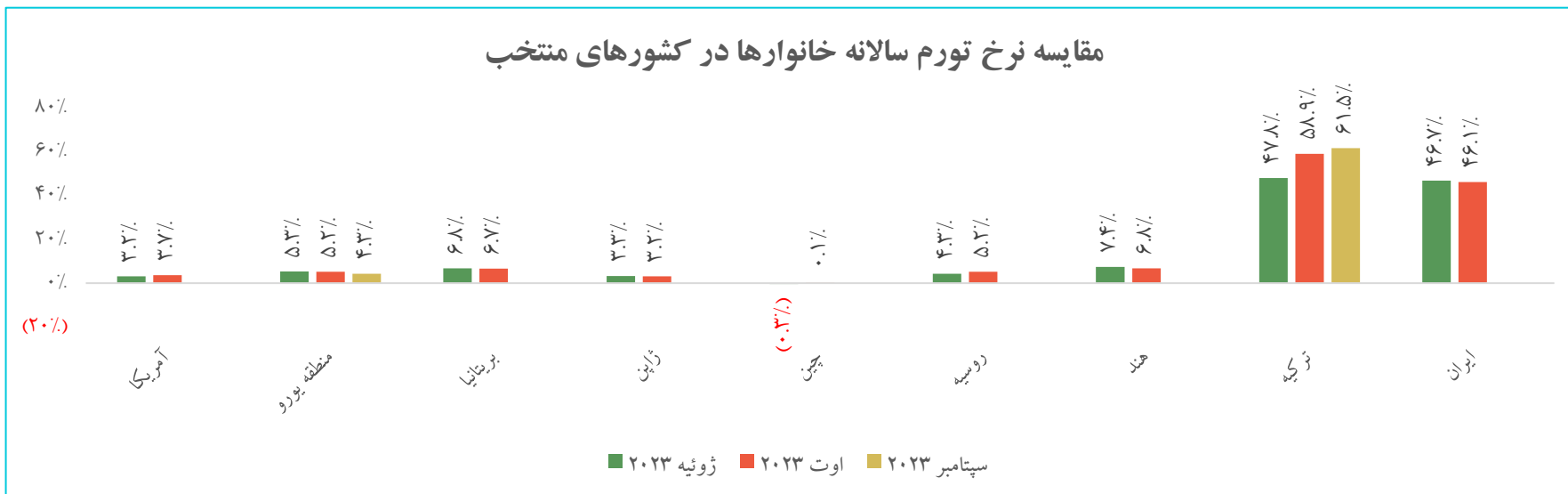
مهم‌ترین اطلاعات اقتصادی بین‌المللی در هفته آتی

| تاریخ انتشار | رویداد | میزان قبلی | میزان پیش‌بینی شده |
|--------------|--------------------------------------|------------|--------------------|
| ۱۴۰۲/۰۷/۱۸ | میزان اعطای وام‌های جدید بانکی (چین) | ۱۳۶۰B | ۲۵۰۰B |
| ۱۴۰۲/۰۷/۱۹ | انتشار صورت‌جلسه FOMC (آمریکا) | - | - |
| | نرخ GDP ماهانه (بریتانیا) | ۰.۵٪ | ۰.۲٪ |
| ۱۴۰۲/۰۷/۲۰ | نرخ تورم CPI ماهانه (آمریکا) | ۰.۶٪ | ۰.۳٪ |
| | تقاضای بیمه بیکاری (آمریکا) | ۲۰۷K | ۲۱۵K |
| | نرخ تورم CPI سالانه (چین) | ۰.۱٪ | ۰.۲٪ |

مهم‌ترین اطلاعات اقتصادی بین‌المللی در هفته جاری

| تاریخ انتشار | رویداد | میزان قبلی | میزان پیش‌بینی شده | میزان تحقق شده |
|--------------|-------------------------------------------------------|------------|--------------------|----------------|
| ۱۴۰۲/۰۷/۱۰ | شاخص PMI تولیدی (آمریکا) | ۴۷.۶ | ۴۷.۸ | ۴۹ |
| | سخنرانی اعضای فدرال رزرو (آمریکا) | - | - | - |
| | سخنرانی رئیس بانک مرکزی (منطقه یورو) | - | - | - |
| ۱۴۰۲/۰۷/۱۲ | نشست کمیته مشترک وزارت‌های نظارت بر توافق اوپک (JMMC) | - | - | - |
| ۱۴۰۲/۰۷/۱۳ | تقاضای بیمه بیکاری (آمریکا) | ۲۰۵K | ۲۱۱K | ۲۰۷K |
| | ذخایر ارزی (سوئیس) | ۶۹۴B | - | ۶۷۸B |
| ۱۴۰۲/۰۷/۱۴ | نرخ بیکاری (آمریکا) | ۳.۸٪ | ۳.۷٪ | ۳.۸٪ |

نرخ تورم مصرف‌کننده در جهان



تورم سالانه در منطقه یورو در ماه سپتامبر از برآوردها کاهشی‌تر شد و به پایین‌ترین سطح خود از اکتبر ۲۰۲۱ رسید. اتفاقی که نشان می‌دهد استراتژی بانک مرکزی اروپا بر ادامه روند نرخ بهره بالاتر، موفقیت‌آمیز بوده است. بانک مرکزی اروپا به تازگی پیش‌بینی خود از نرخ تورم را اصلاح و اعلام کرده نرخ تورم برای سال ۲۰۲۴ به ۳.۲ درصد و برای سال ۲۰۲۵ به ۲.۱ درصد خواهد رسید.

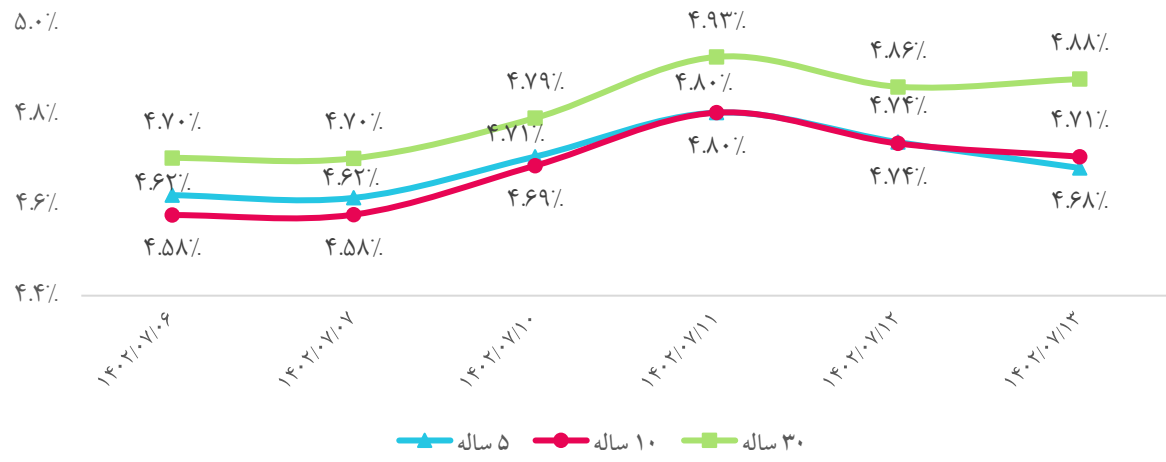
نرخ تورم سالانه ترکیه به ۶۱.۵ درصد رسیده که از ابتدای سال جاری میلادی این بیشترین میزان تورم ترکیه است. گفته می‌شود که از ۳ ماه گذشته با افزایش هزینه خدمات و مواد غذایی، تورم سرعت زیادی گرفته است. این افزایش تورم در حالی رخ داده است که سیاست‌گذاران اقتصادی این کشور با اعمال سیاست‌هایی مانند افزایش نرخ بهره به دنبال کاهش نرخ تورم هستند.

نرخ بهره کشورهای منتخب و اوراق قرضه ایالات متحده

از دو هفته قبل که مقامات فدرال رزرو اشاره کردند که ممکن است نرخ‌های بهره، حتی سال آینده نیز در سطوح کنونی باقی بمانند، بازده اوراق قرضه ایالات متحده آمریکا صعودی شده است.

بازده اوراق قرضه دولتی ۱۰ ساله ژاپن به بالاترین حد خود رسید، این رقم حتی پس از اینکه بانک ژاپن اقدام به خرید اوراق قرضه دولتی با سررسید باقیمانده پنج تا ۱۰ ساله کرد که قبلا اعلام نشده بود همچنان بالا باقی ماند. فروش اوراق قرضه که در خارج از کشور ژاپن در حال انجام است باعث شد تا بازدهی شاخص ۱۰ ساله خزانه‌داری ایالات متحده به بالاترین حد خود در ۱۶ سال گذشته برسد که ظاهرا به ژاپن نیز سرایت کرد، در حالی که بانک مرکزی در ژوئیه اقدامات کنترل منحنی بازدهی را که قبلا سختگیرانه بود، به‌طور موثر کاهش داد.

روند اوراق قرضه خزانه‌داری ایالات متحده آمریکا



مقایسه نرخ بهره در کشورهای منتخب



بورس‌های اصلی منطقه و جهان

شاخص‌های سهام در نقاط مختلف جهان

| منطقه / کشور | شاخص | آخرین مقدار شاخص | بازده هفتگی |
|--------------------|--------------------|------------------|-------------|
| آمریکا | Dow Jones | ۳۳,۰۳۳ | (۱.۹٪) |
| | S&P 500 | ۴,۲۴۶ | (۱.۳٪) |
| | Nasdaq Composite | ۱۳,۱۶۱ | (۰.۳٪) |
| اروپا | Euro Stoxx 50 | ۴,۱۰۰ | (۱.۵٪) |
| | FTSE 100 | ۷,۴۵۲ | (۲.۰٪) |
| | DAX | ۱۵,۰۷۰ | (۱.۷٪) |
| | CAC 40 | ۶,۹۹۸ | (۱.۷٪) |
| روسیه | Moex | ۳,۱۳۴ | ۲.۱۷٪ |
| آسیای شرقی و جنوبی | Nikkei 225 | ۳۱,۰۷۵ | (۲.۵٪) |
| | Hang Seng | ۱۷,۲۱۴ | (۰.۹٪) |
| | S&P/ASX 200 | ۶,۹۲۶ | (۱.۴٪) |
| | MSCI | ۲,۸۱۱ | (۱.۱٪) |
| | Shanghai Composite | ۳,۱۱۰ | ۰.۰٪ |
| هند | Nifty 50 | ۱۹,۵۴۶ | ۰.۱٪ |
| غرب آسیا | Tadawul All Share | ۱۰,۷۶۵ | (۲.۶٪) |
| | DFM General | ۴,۱۹۲ | ۰.۹٪ |
| | BIST 100 | ۸,۴۸۸ | ۳.۳٪ |
| آفریقا | FTSE/JSE All Share | ۷۱,۲۵۰ | (۱.۷٪) |

□ در هفته جاری، شاخص‌های سهام در نقاط مختلف جهان دارای بازدهی منفی با نوسان اندک بودند. گزارش‌ها از اقتصاد آمریکا و اروپا و اظهارنظر مقامات بانک مرکزی آمریکا سبب کاهش ابهام‌ها درباره آینده نشده و سرمایه‌گذاران مجبور هستند با احتیاط رفتار کنند. پایان ماه جاری میلادی نشست بعدی کمیته سیاست‌گذاری بانک مرکزی آمریکا برگزار می‌شود که شاید نرخ‌های بهره یک بار دیگر بالا برده شود.

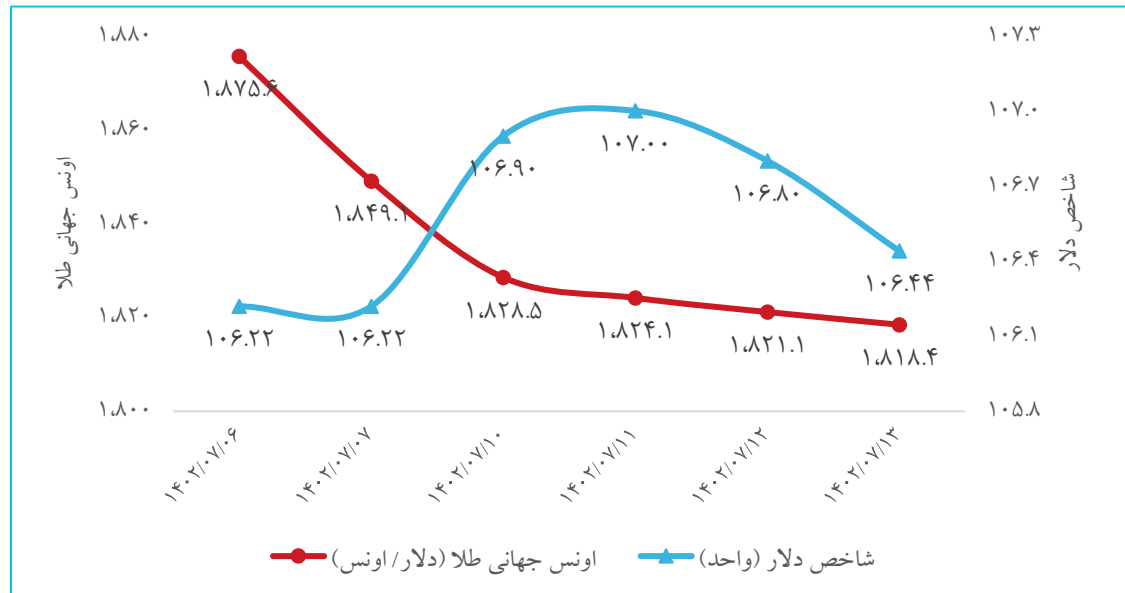
□ در آسیا ضعف اقتصاد چین یک مانع رونق بورس‌هاست. این هفته بازارهای چین به علت روز ملی این کشور به مدت یک هفته تعطیل هستند. الگوهای تجاری و اقتصادی در آسیا در حال تغییر است و کشورهای نظیر هند و اندونزی در حال بالا بردن سهم خود از مبادلات تجاری هستند.

طلای جهانی و ارزها

□ قیمت اونس جهانی طلا که در سایه‌ی ریسک‌گریزی بازار و به دلیل تقویت دلار و بازده اوراق قرضه خزانه‌داری آمریکا، همچنان تحت فشار نزولی قرار دارد، در هفته جاری نیز تقریباً به کمترین مقدار خود در ۷ ماه گذشته رسیده است. سرنوشت بازار طلای جهانی به آمارهای کلان اقتصاد آمریکا گره خورده است. از لحاظ تکنیکالی، هرگونه عقب‌نشینی بهای طلا از پایین‌ترین سطح چند ماهه می‌تواند موقتی باشد.

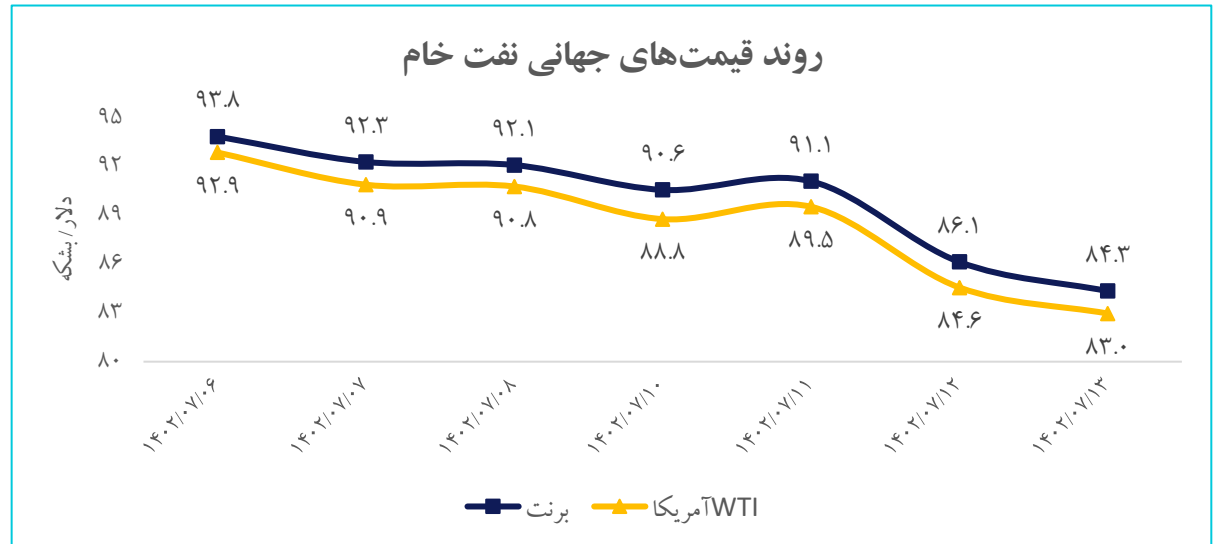
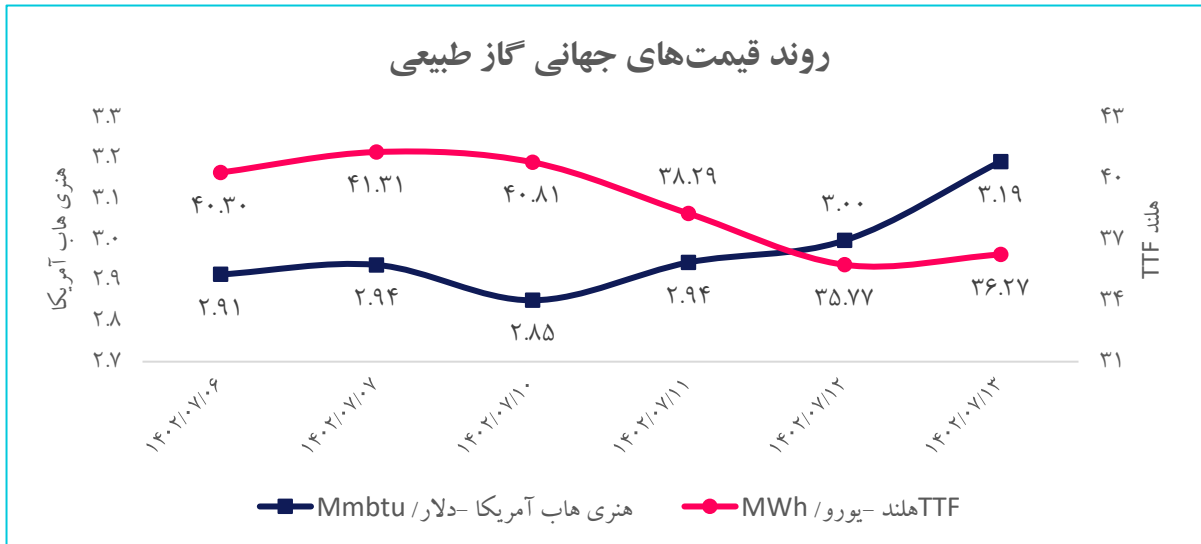
تغییرات بازار جهانی طلا و ارزها

| بازده هفتگی | آخرین قیمت | طلا و ارز |
|-------------|------------|---------------------------------------------|
| (۳.۰٪) | ۱,۸۱۸.۴ | اونس جهانی طلا (دلار/ اونس) |
| ۰.۲٪ | ۱۰۶.۴۴ | شاخص دلار |
| (۲.۶٪) | ۱,۸۱۶ | قیمت جهانی هر اونس طلا در مقابل دلار آمریکا |
| (۰.۲٪) | ۱.۰۵۳ | ارزش یورو به دلار |
| (۰.۱٪) | ۱.۲۲ | ارزش پوند به دلار |
| (۰.۶٪) | ۱۴۸.۴۰ | ارزش دلار به ین ژاپن |
| ۰.۰٪ | ۷.۳۰ | ارزش دلار به یوان چین |
| ۰.۳٪ | ۲۷.۵۶ | ارزش دلار به لیر ترکیه |



نفت خام و گاز طبیعی

- قیمت نفت با وجود افزایش معاملات طی هفته جاری، به دلیل نگرانی‌های رو به رشد نسبت به بالا ماندن نرخ‌های بهره برای مدت طولانی و آسیب آن بر اقتصاد و تقاضا برای سوخت، در مسیر مثبت بزرگترین کاهش هفتگی در هفت ماه گذشته قرار گرفت.
- بر اساس تازه‌ترین پیش‌بینی موسسه وود مکنزی، قیمت گاز اروپا علی‌رغم فشرده‌تر شدن بازار به دلیل تمدید برنامه‌های تعمیر و نگهداری میدین گازی در نروژ و اعتصاب کارگری در تاسیسات ال ان جی استرالیا تا اواسط سال ۲۰۲۴ در مقایسه با منحنی قیمت فعلی، ۲۰ درصد کاهش می‌یابد.
- برداشت ناخالص گاز طبیعی ایالات متحده در ژوئیه ۲۰۲۳ به ۳۸۴۵ میلیارد فوت مکعب رسید که نشان‌دهنده رشد ۴.۷ درصدی در هفت ماهه سال ۲۰۲۳ است.



نفت خام و گاز طبیعی

- برگزاری نشست کمیته نظارتی مشترک وزیران اوپک پلاس در هفته جاری، در سیاست تولید نفت این گروه، تغییری نداد و عربستان و روسیه بر ادامه کاهش داوطلبانه تولید، تاکید کردند.
- ونزوئلا امسال تولید و صادرات نفت را افزایش داده است، اما قطعی برق، مشکلات تعمیراتی و عدم سرمایه‌گذاری برای توسعه تولید نفت، میزان تولید ماهانه را متغیر کرده است.
- تولید نفت اوپک در ماه سپتامبر برای دومین ماه متوالی افزایش یافت. اوپک ماه گذشته ۲۷.۷۳ میلیون بشکه در روز نفت تولید کرده است که ۱۲۰ هزار بشکه در روز بیش از ماه اوت است.
- قطر توسعه میدان گازی پارس جنوبی را آغاز کرد که بزرگترین میدان گاز طبیعی در جهان و دارای ۵۰.۹۷ تریلیون متر مکعب گاز و تقریباً ۷.۹ میلیارد متر مکعب میعانات گازی طبیعی است.
- آژانس بین‌المللی انرژی: مصرف جهانی زغال سنگ، نفت و گاز طبیعی ممکن است قبل از سال ۲۰۳۰ به اوج خود برسد.
- ترکیه قیمت برق و گاز صنایع را ۲۰ درصد افزایش داد، این مسئله می‌تواند صنایع تولید فولاد در این کشور را به شدت تحت فشار قرار دهد.

محصولات پتروشیمی و کرک اسپرد فرآورده‌های نفتی

- انجام معاملات و تجارت اوره در منطقه بالتیک به طور کلی کند بوده و بازار شاهد رقابت شدید در بازارهای آمریکا و تقاضای کم از اروپا می‌باشد. قیمت بنزن در چین در هفته جاری افت نموده که دلیل آن کاهش معاملات به دلیل تعطیلی‌های کشورهای چین و کره جنوبی است.
- تفاهم‌نامه سه‌جانبه بین ایران، ونزوئلا و سوریه برای ساخت پالایشگاه ۱۴۰ هزار بشکه‌ای جدید در سوریه امضا شد.

کرک اسپرد فرآورده‌های نفتی

| فرآورده | آخرین نرخ (دلار/ بشکه) | رشد هفتگی |
|----------------------|------------------------|-----------|
| میانگین قیمت نفت | ۸۸.۶ | (۵٪) |
| نفتا | (۷.۶) | (۲۰٪) |
| بنزین ۵ euro ۹۱ | ۱۵.۲ | (۲۳٪) |
| نفت سفید | ۳۴.۵ | (۱٪) |
| گازوئیل ۱۰ ppm گوگرد | ۳۹.۴ | ۱٪ |
| نفت کوره ۳۸۰ | (۹.۹) | - |

قیمت‌های جهانی محصولات پتروشیمی

| محصول پتروشیمی | آخرین قیمت (دلار/تن) | بازده هفتگی |
|------------------------------------|----------------------|-------------|
| متانول - CFR چین | ۲۷۹ | ۰٪ |
| اوره گرانوله ایران - FOB خلیج فارس | ۳۷۰ | ۵٪ |
| بنزن - CFR چین | ۹۴۰ | (۴.۷٪) |
| اتیلن - CFR جنوب شرق آسیا | ۹۰۰ | ۰٪ |
| پلی اتیلن سبک - FOB خلیج فارس | ۹۹۱ | ۰٪ |
| پلی اتیلن سنگین - FOB خلیج فارس | ۹۸۱ | ۰٪ |

شاخص‌های کالایی و فلزات پایه

- عوامل موثر بر شاخص بالتیک، شاخص شناورهای Capesize، Panamax و Supramax می‌باشند.
- عوامل مختلف سبب کاهش قیمت فلزات پایه شده البته ممکن است عملکرد منفی بازار جبران شود. رشد ذخیره مس در انبارهای تحت نظارت بورس فلزات لندن یک عامل کاهش قیمت‌هاست. ضعف اقتصاد چین، افزایش نرخ‌های بهره و به تبع آن رشد شاخص دلار و نگرانی درباره ضعف تقاضا در این کاهش موثر بوده است. اساساً سال آینده طبق برآوردها نرخ رشد اقتصادهای بزرگ پایین خواهد بود و بخش‌های تولید کارخانه‌ای ضعیف هستند.

قیمت‌های جهانی فلزات پایه در بورس فلزات لندن

| کالا | آخرین قیمت (دلار/تن) | بازده هفتگی |
|-----------------------|----------------------|-------------|
| مس | ۷,۸۸۷ | (۴.۰٪) |
| آلومینیوم | ۲,۲۳۴ | (۲.۲٪) |
| روی | ۲,۴۶۵ | (۶.۰٪) |
| قلع | ۲۳,۹۲۶ | (۶.۸٪) |
| سرب | ۲,۱۳۶ | (۳.۹٪) |
| سنگ آهن ۶۲٪ (فوب چین) | ۱۱۷.۴ | (۲.۶٪) |

شاخص‌های کالایی

| شاخص | آخرین شاخص | بازده هفتگی |
|-----------------------------------------------|------------|-------------|
| بالتیک خشک | ۱,۷۶۷ | ۰.۸٪ |
| کالاهای اساسی در جهان (CRB) | ۳۱۱ | (۴.۲٪) |
| بورس فلزات لندن (LME) | ۳,۵۷۸ | (۱.۵٪) |
| کالاهای اساسی گلدمن ساکس اس‌اند‌پی (S&P GSCI) | ۳,۵۶۲ | (۶.۲٪) |

کالاهای کشاورزی

قیمت‌های جهانی کالاهای کشاورزی

| کالا | واحد سنجش | آخرین قیمت | بازده هفتگی |
|-------------|-----------------------|------------|-------------|
| گندم | دلار/ بوشل | ۵۷۶.۹ | (۰.۴٪) |
| دانه سویا | دلار/ بوشل | ۱,۲۷۹.۶ | (۱.۸٪) |
| کنجاله سویا | دلار/ تن | ۳۷۶.۸ | (۱.۳٪) |
| روغن سویا | دلار/ پوند | ۵۵.۱ | (۱.۳٪) |
| ذرت | دلار/ بوشل | ۴۹۶.۳ | ۱.۷٪ |
| جو | دلار/ بوشل | ۴۴۱.۱ | (۱.۰٪) |
| شکر | دلار/ پوند | ۲۶.۲ | (۲.۲٪) |
| برنج | دلار/ صد کیلو | ۱۵.۷ | (۳.۱٪) |
| گاو پرواری | دلار/ پوند | ۲۴۷.۱ | (۲.۰٪) |
| گاو زنده | دلار/ پوند | ۱۸۲.۳ | (۲.۰٪) |
| گوشت گاو | رنال برزیل / کیلو گرم | ۱۶.۷ | ۳.۷٪ |
| طیور | رنال برزیل / کیلو گرم | ۷.۱ | (۰.۲٪) |
| تخم مرغ | دلار/ دوجین | ۱.۱ | ۲.۸٪ |
| شیر | دلار/ CWT | ۱۷.۰ | (۸.۰٪) |
| ماهی سالمون | کرون نروژ / کیلو گرم | ۹۰.۴ | (۰.۶٪) |

□ هند کم‌ترین باران‌های موسمی را در پنج سال گذشته ثبت کرد که برای محصولات کشاورزی، خطر احتمال محدودیت‌های طولانی‌تر صادرات کالاهای کشاورزی مانند شکر، برنج و گندم را افزایش داد.

□ وابستگی شدید به واردات شکر و کمبود دلار آمریکا باعث شده کشورهای فقیر آفریقایی بیشترین آسیب را از بالا رفتن قیمت شکر ببینند.

□ فیلیپین اعلام کرد ۲۲۴ میلیون دلار به عنوان کمک مالی به حدود ۲.۳ میلیون برنج کار برای کمک به مقابله با ال نینو و هزینه‌های بالاتر تولید ارائه خواهد کرد.

□ مالزی اعلام کرد که احتمالاً تولید روغن پالم مالزی (بزرگترین تولیدکننده روغن پالم جهان پس از اندونزی) در سال آینده افزایش می‌یابد زیرا نیروی کار فراوان و روند رشد مزارع برای برداشت تأثیر الگوی آب و هوای ال نینو را جبران می‌کند.

□ احساسات خریداران به دلیل تورم، افزایش طولانی مدت نرخ بهره و کاهش مداوم موجودی همراه با تقاضای ضعیف‌تر از حد انتظار خریداران چینی، مختل شده و منجر به کاهش قیمت شیر گردیده است.

بازار رمز ارزها

- از جمله عوامل تاثیرگذار بر قیمت بیت کوین در سه ماه آخر سال ۲۰۲۳، شرایط اقتصاد جهانی، تحولات نظارتی و احساسات کلی بازار می باشند. بیت کوین اگر از الگوی ۹ ساله خود پیروی کند، احتمالاً ارزش آن تا قبل از سال ۲۰۲۴ به ۲۲.۸ هزار دلار خواهد رسید.
- انتظار می رود که با راه اندازی ارز دیجیتال بانک مرکزی توسط فدرال رزرو، بیت کوین بی ارزش شود.

تغییرات قیمت پنج رمز ارز اصلی تاثیرگذار از نظر سهم بازار

| ارز | آخرین ارزش بازار (میلیارد دلار) | آخرین قیمت (دلار) | بازده هفتگی |
|-------------------|---------------------------------|-------------------|-------------|
| بیت کوین (BTC) | ۵۴۳.۰۲ | ۲۷,۵۱۴.۵ | ۱.۸٪ |
| تریوم (ETH) | ۱۹۶.۱۱ | ۱,۶۱۶.۸ | (۲.۲٪) |
| تتر (USDT) | ۸۳.۴۰ | ۱.۰۰۰۲ | ۰.۰٪ |
| بایننس کوین (BNB) | ۳۲.۶۴ | ۲۱۰.۷۰ | (۲.۰٪) |
| ریپل (XRP) | ۲۷.۹۶ | ۰.۵۲۲ | ۲.۴٪ |

اقتصاد ایران

مهم ترین اطلاعات اقتصادی ایران در هفته جاری



روند بازار سرمایه



معاملات بورس کالا و انرژی



صندوق های سرمایه گذاری



مقایسه بازدهی بازار بورس با سایر بازارهای موازی



آخرین وضعیت دلار، طلا و سکه در بازار



بازار بدهی



عملکرد تجارت خارجی کشور



نهادها و محصولات صنعت دام و طیور



محصولات فولادی



مهم ترین اخبار در حوزه دانش بنیان ها و استارتاپ ها



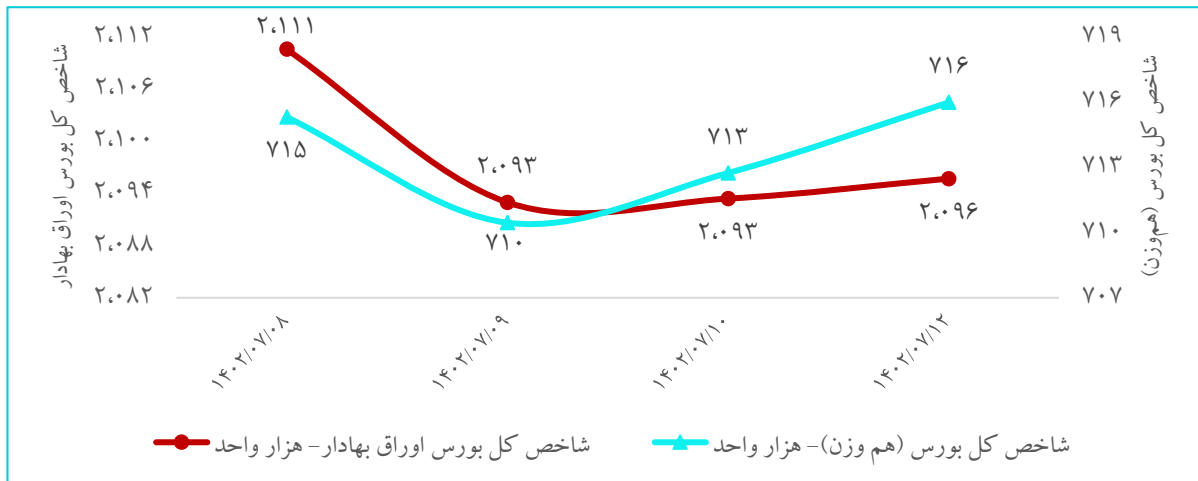
مهمترین اطلاعات اقتصادی ایران در هفته جاری

- رئیس کل گمرک: امسال هیچ خودرو کارکرده‌ای به کشور وارد نشده است.
- مدیر نظارت بر بانک‌ها و موسسات اعتباری بانک مرکزی: سه موسسه مالی و اعتباری و یک بانک در آستانه انحلال هستند.
- سازمان برنامه و بودجه مکلف شد نسبت به استقرار تدریجی نظام بودجه‌ریزی مبتنی بر عملکرد در دستگاه‌های اجرائی اقدام کند.
- نمایندگان مجلس، بانک مرکزی را موظف به قانونمند شدن فعالیت صندوق‌های قرض الحسنه تا پایان سال اول اجرای این قانون کردند.
- نماینده وزیر راه و شهرسازی در نهضت ملی مسکن از پیشنهاد شرکت‌های بلژیکی و چینی برای ساخت مسکن در ایران با عوامل کار ایرانی خبر داد.
- میانگین خرید ماهانه آپارتمان در ترکیه توسط ایرانی‌ها از ۱۰۰۰ واحد طی سال‌های ۲۰۱۸ تا ۲۰۲۲ به ۳۱۵ واحد طی سه ماه اخیر رسید که از توقف تب ایرانی خرید خانه در ترکیه حکایت دارد.
- طرح کارت هوشمند همراه بانکی (کهربا) که به "تراکنش‌های حضوری بدون کارت" معروف هستند تا دو ماه دیگر بهره‌برداری می‌شود.
- توافق بغداد با تهران برای پرداخت بدهی‌اش به شیوه جدید.

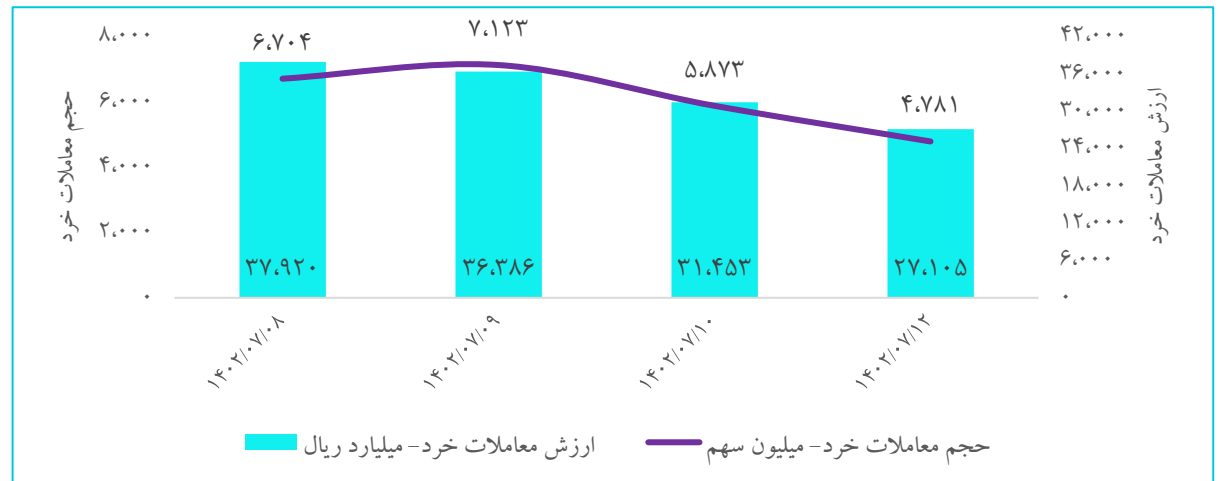
روند بازار سرمایه

□ در هفته جاری، شاخص کل بورس اوراق بهادار ۱.۳۴ درصد و شاخص کل هم وزن ۰.۳۷ درصد افت داشته‌اند. همچنین در این هفته میانگین ارزش روزانه معاملات خرد با رشد ۱۵ درصدی به ۳۳ هزار میلیارد ریال رسید. با نفوذ شاخص کل به کمتر از ۲۱۰۰ هزار واحد، ترس از ریزش بیشتر باعث افزایش فشار فروش شد، هرچند با منفی شدن بازار، شاهد افزایش حجم سفارش‌های خریدار (حمایتی یا نوسان‌گیر) بودیم. در نمادهای پرتراکنش و مهم بازار هم شاهد عکس‌العمل به حمایت‌های مهم بودیم. سفارشات حمایتی بازارساز و تلاش برای حفظ تعادل هم در این میان روی تابلوهای معاملاتی مشهود بود. در حالی که این هفته نمادهای بزرگ، تقاضای چندانی نداشتند، شاهد افزایش ارزش و حجم معاملات در نمادهای کوچک و متوسط و بازیگر محور بودیم که با جریان و قدرت پول روند را شکل می‌دهند.

روند شاخص کل بورس اوراق بهادار و شاخص کل بورس (هم‌وزن)



روند ارزش و حجم معاملات خرد بازار سرمایه

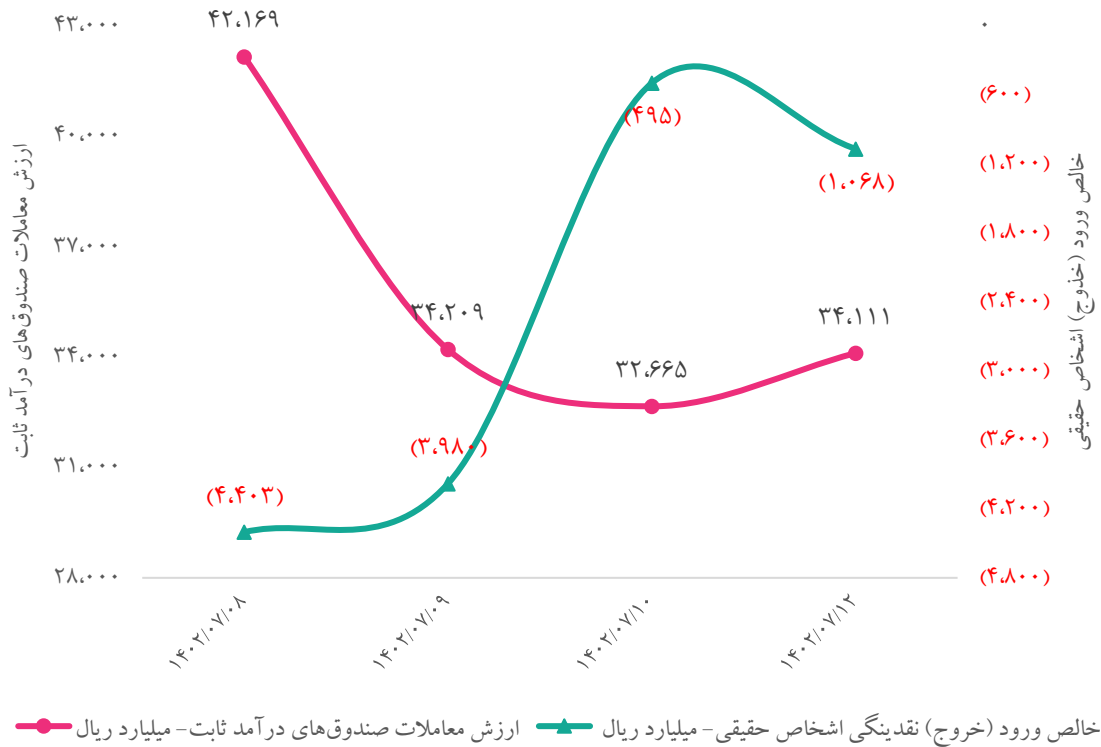


روند بازار سرمایه

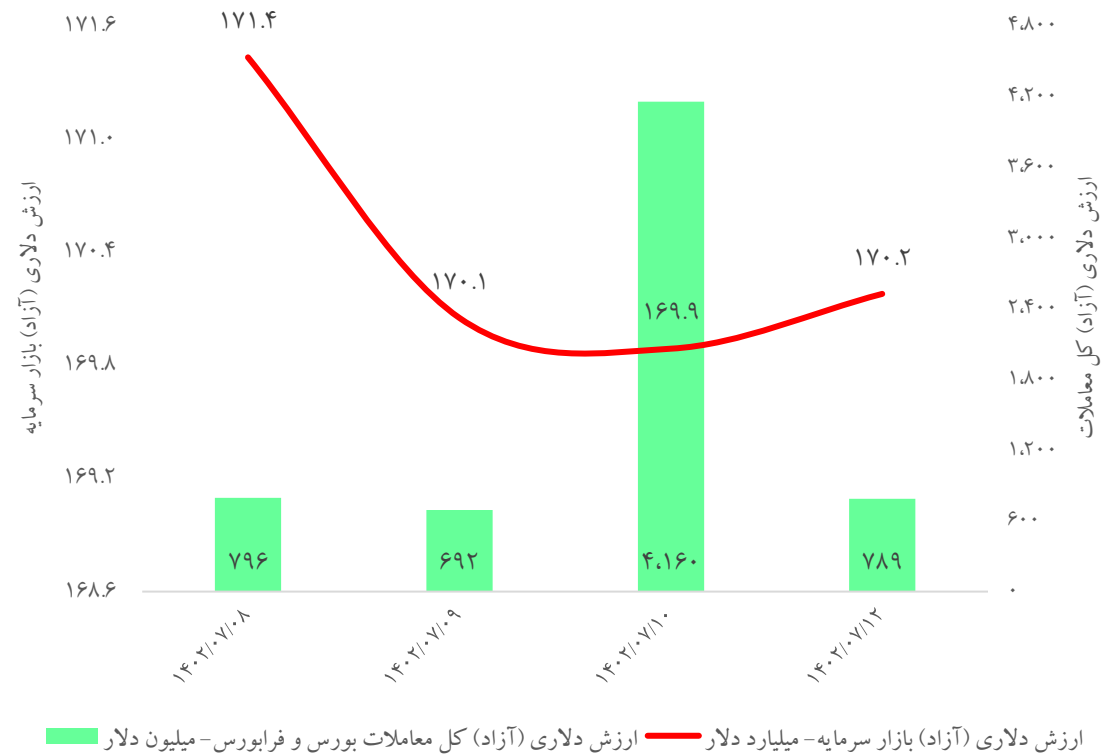
- نقاط تکنیکالی مناسب، گزارش‌های ماهانه شهرپور، افزایش سرمایه‌ها از محل تجدید ارزیابی یا سود انباشته شرکت‌ها هر کدام بهانه‌ای برای توجه بازار به نماد یا صنعت خاص بود. بازار سرمایه چشم انتظار جلسه مورخ ۱۵ مهرماه شورای رقابت در مورد خودرو درباره تغییر ساختار فروش شرکت‌های خودروسازی و افزایش و تعدیل نرخ کارخانه می‌باشد.
- بازار توافقی فرابورس از شنبه ۱۵ مهرماه بر اساس مفاد دستورالعمل درج و نحوه انجام معاملات اوراق بهادار شروع به فعالیت خواهد کرد.
- نمایندگان مجلس، نهادهای وابسته به بانک‌ها و موسسات مالی را از خرید سهام بانک‌ها و موسسات اعتباری غیربانکی ممنوع کردند.
- میانگین بازده هفتگی صنایع ۰.۵ درصد افت داشت، که بیش‌ترین بازدهی با مثبت ۹.۹ درصد مربوط به صنعت "حمل و نقل بار زمینی" و کم‌ترین با منفی ۶.۵ درصد مربوط به صنعت "پیمانکاری صنعتی" می‌باشند.
- میانگین P/E TTM کل بازار با ۰.۱۱ واحد افت در هفته جاری به ۸.۰۳ واحد رسید. متوسط نسبت قیمت به درآمد گذشته‌نگر صنایع ۱۳.۸ واحد که کم‌ترین آن در صنعت "تولید کود و ترکیبات نیتروژن" (۴.۳ واحد) و بیش‌ترین (۵۹.۲ واحد) در صنعت "خدمات رفاهی - برق" است.
- در این هفته میانگین روزانه خروج پول حقیقی ۲۴۸۷ میلیارد ریال (هفته مشابه قبل خروج پول حقیقی ۲۸۱۲ میلیارد ریال) و همچنین مجموع آن ۹۹۴۶ میلیارد ریال بوده‌اند. مجموع ارزش معاملات اوراق بهادار با درآمد ثابت با ۱۲.۳ درصد رشد به ۲۶۷.۲ همت رسید.

روند بازار سرمایه

خالص ورود (خروج) نقدینگی و ارزش صندوق‌های درآمد ثابت

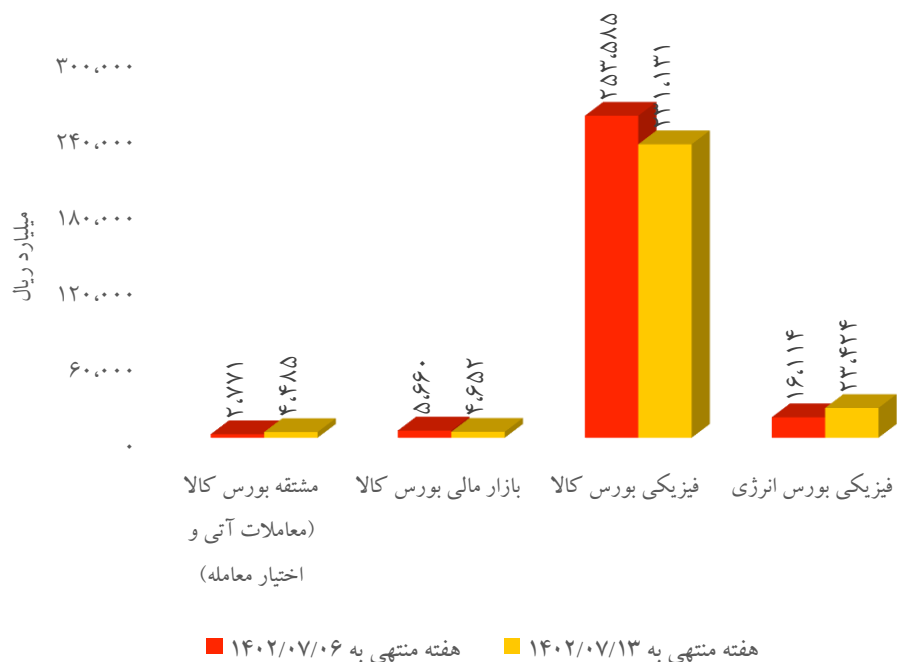


روند ارزش دلاری کل معاملات سهام و ارزش دلاری بازار سرمایه



معاملات بورس کالا و انرژی

مقایسه هفتگی مجموع ارزش معاملات فیزیکی، مشتقه و بازار مالی در بورس کالای ایران و معاملات فیزیکی بورس انرژی ایران



□ عضو کمیسیون اقتصادی مجلس گفت: خروج سیمان و فولاد از بورس کالا به نفع کشور نیست و نمی‌تواند به رونق حوزه مسکن و کاهش قیمت هم کمک کند. همچنین با خروج سیمان و فولاد از بورس کالا شاهد افزایش قیمت‌های این دو کالا به دلیل نبود شفافیت در بازار خواهیم بود و این مسئله موانع زیادی برای ساخت مسکن در کشور ایجاد می‌کند.

□ رئیس سازمان بورس و اوراق بهادار گفت: خروج سیمان و فولاد از بورس کالا منتفی شده و قرار است با نهادهایی که به این دو صنعت انتقاد دارند، جلساتی برای رفع این ابهامات برگزار شود.

معاملات بورس کالا و انرژی

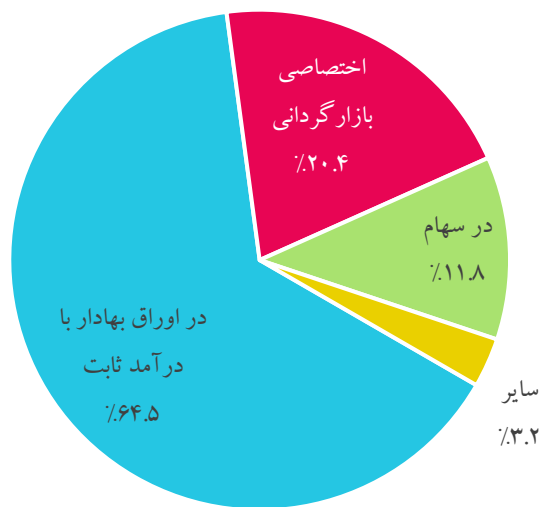
معاملات انواع کالاهای منتخب در بورس های کالا و انرژی

| کالا | میانگین قیمت پایانی هفته جاری (ریال / کیلوگرم) | بازده هفتگی | نرخ داخلی (دلار نیما) | نرخ جهانی (دلار / تن) | مجموع ارزش معامله (میلیارد ریال) | مجموع حجم عرضه (تن) | مجموع تقاضا (تن) | مجموع حجم قرارداد (تن) |
|-------------------|---------------------------------------------------|-------------|--------------------------|--------------------------|-------------------------------------|------------------------|---------------------|---------------------------|
| اوره گرانول | ۱۲۵,۱۴۷ | ۰.۲٪ | ۳۳۴ | ۳۷۰ | ۱۲۱ | ۳,۴۰۰ | ۹۶۵ | ۹۶۵ |
| پلی اتیلن سبک خطی | ۳۵۲,۸۹۵ | ۱.۴٪ | ۹۴۲ | ۹۴۱ | ۲,۷۷۰ | ۷,۸۵۰ | ۱۳,۸۳۴ | ۷,۸۵۰ |
| پلی پروپیلن | ۴۸۳,۲۴۳ | ۵.۳٪ | ۱,۲۹۰ | ۸۶۶ | ۶,۱۳۴ | ۱۲,۶۹۳ | ۳۱,۳۸۲ | ۱۲,۶۹۳ |
| پی وی سی | ۳۰۵,۶۸۹ | (۳.۸٪) | ۸۱۶ | ۸۱۵ | ۳,۵۷۳ | ۱۲,۳۳۴ | ۱۶,۴۹۶ | ۱۱,۶۸۹ |
| پت | ۴۸۷,۹۴۸ | (۴.۲٪) | ۱,۳۰۳ | ۷۶۰ | ۷,۲۱۴ | ۱۴,۷۸۴ | ۲۳,۹۸۰ | ۱۴,۷۸۴ |
| شمش بلوم و بیلت | ۱۹۴,۰۲۷ | (۱.۰٪) | ۵۱۸ | ۴۶۰ | ۲۳,۸۱۳ | ۲۳۰,۹۸۵ | ۲۱۵,۳۰۰ | ۱۲۲,۷۳۰ |
| اسلب | ۱۹۵,۱۲۵ | (۰.۰۳٪) | ۵۲۱ | ۴۵۰ | ۱۵,۶۱۰ | ۸۱,۰۰۰ | ۱۰۵,۰۰۰ | ۸۰,۰۰۰ |
| میلگرد | ۲۲۰,۵۱۵ | ۰.۵٪ | ۵۸۹ | ۵۷۰ | ۵,۸۳۰ | ۲۲۵,۳۴۸ | ۳۷,۰۳۵ | ۲۶,۴۳۶ |
| شمش روی | ۱,۰۱۷,۹۹۰ | (۱.۶٪) | ۲,۷۱۸ | ۲,۴۶۵ | ۹۰۶ | ۸۹۰ | ۱,۲۱۰ | ۸۹۰ |
| مس کاتدی | ۳,۴۰۹,۰۰۰ | ۰.۲٪ | ۹,۱۰۱ | ۷,۸۸۷ | ۱۳,۶۳۶ | ۴,۰۴۰ | ۵,۴۲۰ | ۴,۰۰۰ |
| سیمان تیپ ۲ فله | ۸,۹۴۱ | (۰.۳٪) | ۲۴ | - | ۴,۴۴۰ | ۵۶۹,۲۰۰ | ۵۹۵,۴۰۸ | ۴۹۶,۶۱۴ |
| متانول | ۸۳,۵۲۰ | (۲.۰٪) | ۲۲۳ | ۲۷۹ | ۵۱۷ | ۹,۱۰۰ | ۷,۳۳۵ | ۶,۱۵۰ |

صندوق های سرمایه گذاری

□ سایر صندوق ها، صندوق های در اوراق بهادار مبتنی بر سپرده کالایی، مختلط، خصوصی، پروژه ای، صندوق در صندوق، جسورانه و املاک و مستغلات را شامل می شوند. همچنین جمع کل ارزش خالص دارایی صندوق ها با ۰.۴ درصد رشد نسبت به هفته قبل به ۸۴۵.۲ همت رسید.

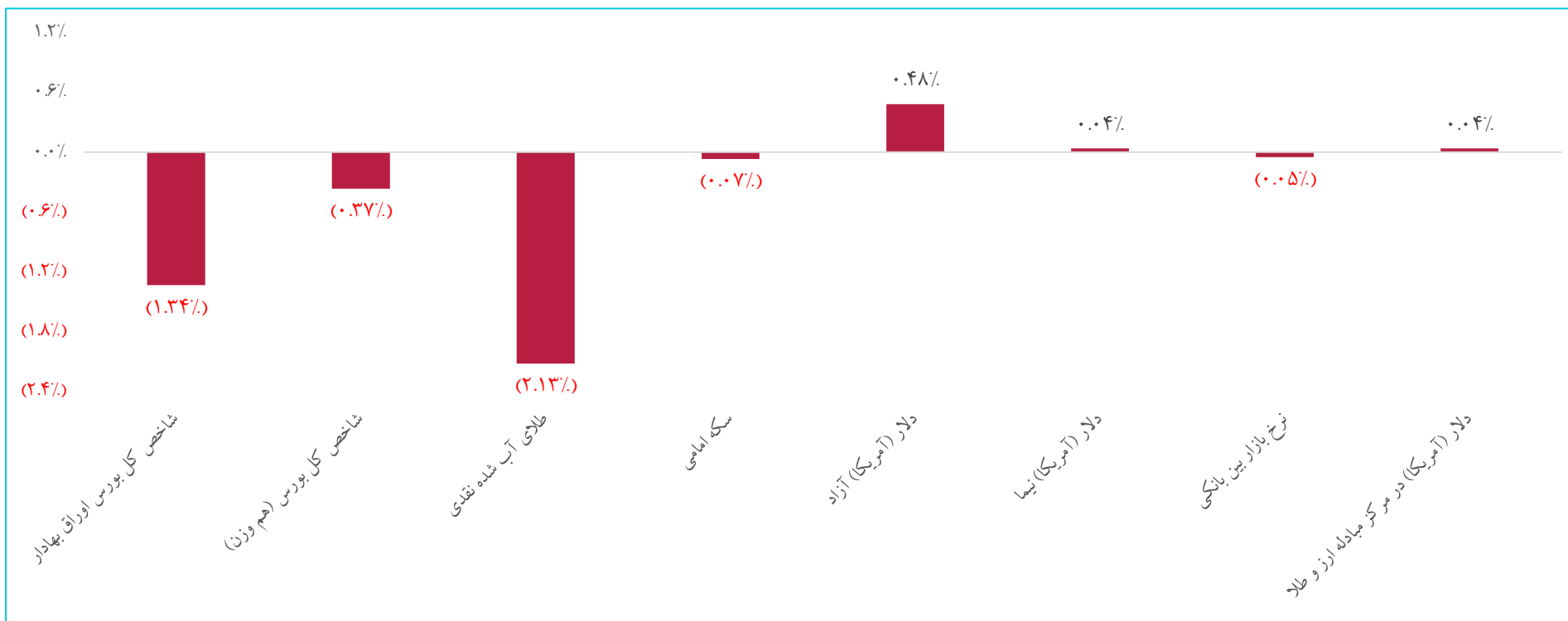
آخرین ترکیب صندوق های سرمایه گذاری براساس ارزش دارایی ها



آخرین اطلاعات تجمیعی انواع صندوق های سرمایه گذاری

| نوع صندوق | مجموع ارزش خالص دارایی ها (میلیارد ریال) | میانگین وجه نقد | میانگین اوراق سهامی | میانگین سپرده بانکی | میانگین اوراق مشارکت | میانگین بازده هفتگی |
|---------------------------------------|------------------------------------------|-----------------|---------------------|---------------------|----------------------|---------------------|
| در اوراق بهادار با درآمد ثابت | ۵,۴۵۵,۶۷۳ | ۰.۳٪ | ۸.۳٪ | ۳۸.۴٪ | ۴۹.۷٪ | ۰.۵٪ |
| اختصاصی بازارگردانی | ۱,۷۲۶,۶۵۲ | ۱.۴٪ | ۷۳.۵٪ | ۲.۶٪ | ۲.۳٪ | (۰.۶٪) |
| در سهام | ۹۹۹,۹۷۰ | ۰.۲٪ | ۹۱.۸٪ | ۳.۸٪ | ۱.۹٪ | (۱.۲٪) |
| در اوراق بهادار مبتنی بر سپرده کالایی | ۱۶۳,۸۸۸ | ۰.۳٪ | ۲۰.۸٪ | ۴.۵٪ | ۲.۱٪ | (۱.۰٪) |
| مختلط | ۶۳,۲۰۹ | ۰.۰٪ | ۵۶.۷٪ | ۱۹.۹٪ | ۲۲.۸٪ | (۰.۶٪) |
| خصوصی | ۱۶,۵۹۲ | ۰.۰٪ | ۸.۰٪ | ۱۶.۲٪ | ۴.۹٪ | ۰.۸٪ |
| پروژه ای | ۱۰,۸۹۸ | ۰.۰٪ | ۰.۰٪ | ۰.۱٪ | ۰.۰٪ | ۰.۰٪ |
| صندوق در صندوق | ۸,۱۴۰ | ۰.۰٪ | ۰.۰٪ | ۰.۷٪ | ۰.۰٪ | (۰.۶٪) |
| جسورانه | ۳,۹۷۰ | ۰.۰٪ | ۰.۸٪ | ۲۱.۵٪ | ۱۴.۰٪ | ۰.۱٪ |
| املاک و مستغلات | ۳,۲۵۲ | ۰.۳٪ | ۹.۷٪ | ۴۵.۸٪ | ۰.۰٪ | (۰.۱۰٪) |

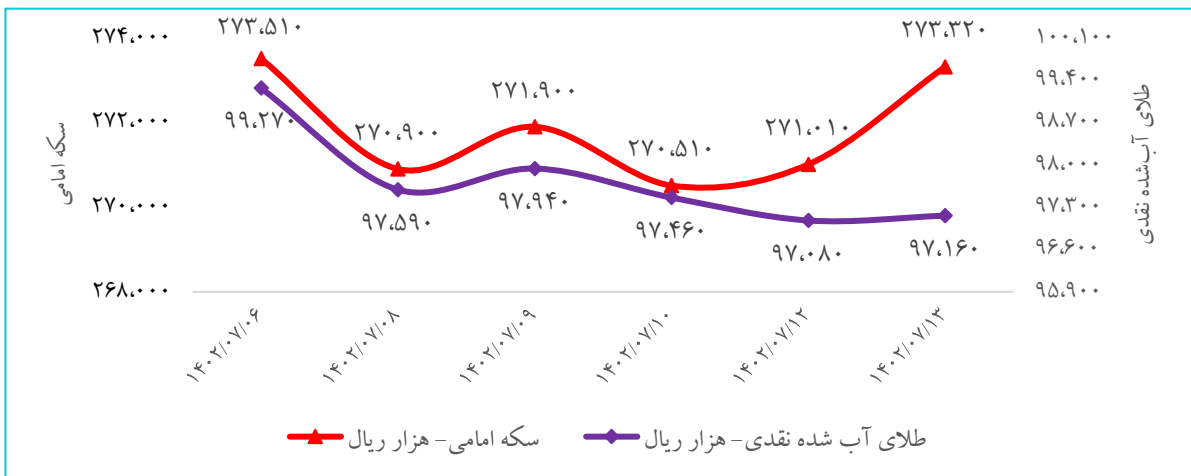
مقایسه بازدهی بازار بورس با سایر بازارهای موازی



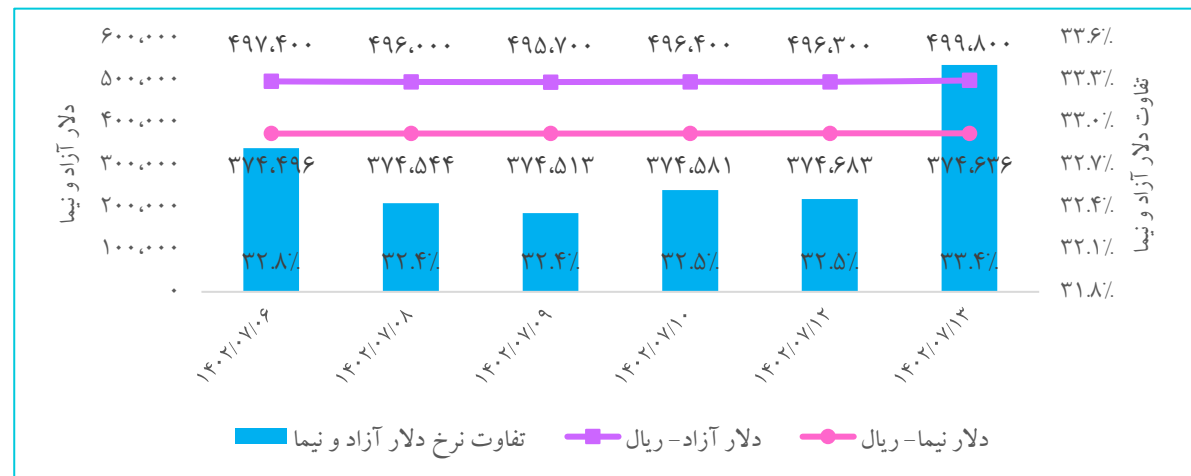
آخرین وضعیت دلار، طلا و سکه در بازار

- در هفته جاری، نرخ‌های سکه امامی با ۰.۱ درصد افت به ۲۷۳،۳۲۰ هزار ریال و طلای آب شده نقدی با ۲.۱ درصد افت به ۹۷،۱۶۰ هزار ریال بودند و همچنین نرخ ارز آزاد با رشد بازدهی ۰.۵ درصدی به ۴۹۹.۸ هزار ریال رسیده که ۳۲.۴ درصد بالاتر از دلار نیما بود.
- خرید و فروش ارز خارج از مقررات بانک مرکزی ممنوع شد. کلیه معاملات در مرکز مبادله ارز و طلای ایران شامل ارز، شمش و سکه طلا و فلزات گران‌بها از پرداخت مالیات بر ارزش افزوده معاف شدند. هرگونه تبلیغات خرید و فروش غیرقانونی ارز در فضای رسانه‌ای و مجازی و خارج از مقررات و ضوابط بانک مرکزی مبتنی بر قانون ممنوع شد.

روند قیمتی طلا و سکه امامی



نرخ‌های دلار آزاد، سامانه نیما و تفاوت آن‌ها



بازار بدهی

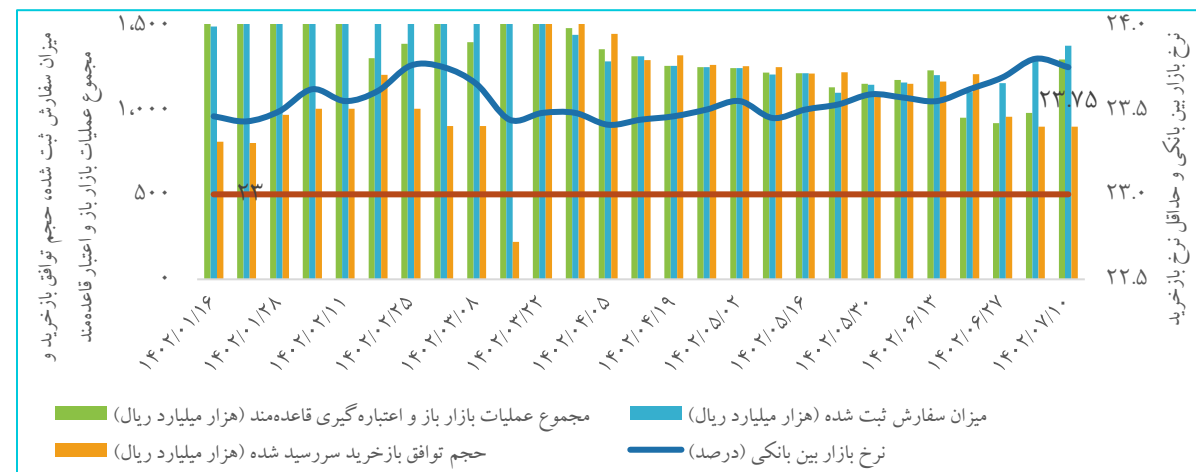
□ در آخرین جلسه از عملیات بازار باز (۱۲ مهرماه ۱۴۰۲)، نرخ بازار بین بانکی با ۰.۰۵ واحد درصد رشد به ۲۳.۷۵ درصد رسید. در هفته دوم مهرماه سال جاری، ارزش سفارش‌های پذیرفته شده در قالب توافق با خرید با حداقل نرخ توافق با خرید ۲۳ درصد به ۸۹.۶ همت (هفته قبل ۸۹.۶ همت) و ارزش سفارش‌های با خرید سررسید شده با افت ۰.۰۴ درصدی به ۸۹.۹ همت رسیده‌اند.

□ در دهمین حراج مورخ ۱۴۰۲/۰۷/۱۲، اوراق مالی اسلامی دولتی به ارزش ۱۸.۲۲ هزار میلیارد ریال در حراج به فروش رسید که مجموع اوراق اسلامی به فروش رفته در سال جاری ۴۶۴.۳۶ هزار میلیارد ریال است. طبق تبصره (۵) قانون بودجه سال ۱۴۰۲ مبلغ قابل انتشار ۱۸۷ همت می‌باشد.

فروش اوراق دولتی از طریق حراج



سیاست پولی بانک مرکزی و نرخ‌ها



عملکرد تجارت خارجی کشور

- کشورهای چین، عراق، امارات، ترکیه و هند ۵ کشور عمده مقصد صادراتی ایران طی پنج ماهه نخست سال جاری بوده‌اند، که ۷۴.۷۴ درصد از ارزش کل صادرات ایران به مقصد ۵ کشور فوق‌الذکر بوده است.
- کشورهای عمده طرف معامله واردات طی پنج ماهه نخست سال ۱۴۰۲ را امارات، چین، ترکیه، آلمان و هند بوده که ۷۶.۰۵ درصد از ارزش کل کالاهای وارداتی به این ۵ کشور اختصاص داشت.

عملکرد تجارت خارجی در نیمه نخست سال ۱۴۰۲

| درصد تغییرات دوره مشابه | | نیمه نخست سال ۱۴۰۲ | | | نیمه نخست سال ۱۴۰۱ | | | فعالیت بدون تجارت چمدانی |
|-------------------------|-------|------------------------|--------------------|---------------|------------------------|--------------------|---------------|-----------------------------|
| ارزش | وزن | متوسط قیمت (تن / دلار) | ارزش (میلیون دلار) | وزن (هزار تن) | متوسط قیمت (تن / دلار) | ارزش (میلیون دلار) | وزن (هزار تن) | |
| (۲.۶٪) | ۲۹.۱٪ | ۳۵۶ | ۲۴,۱۴۴ | ۶۷,۷۳۴ | ۴۷۲ | ۲۴,۷۹۳ | ۵۲,۴۷۲ | صادرات قطعی کالاهای غیرنفتی |
| ۱۱.۶٪ | ۶.۹٪ | ۱,۷۲۹ | ۳۰,۴۴۳ | ۱۷,۶۰۹ | ۱,۶۵۶ | ۲۷,۲۷۴ | ۱۶,۴۷۴ | واردات |
| ۴.۸٪ | ۲۳.۸٪ | ۶۴۰ | ۵۴,۵۸۷ | ۸۵,۳۴۳ | ۷۵۵ | ۵۲,۰۶۷ | ۶۸,۹۴۶ | تجارت |
| ۱۵۳.۹٪ | ۳۹.۲٪ | (۱۲۶) | (۶,۲۹۹) | ۵۰,۱۲۵ | (۶۹) | (۲,۴۸۱) | ۳۵,۹۹۸ | تراز تجاری |

نهادها و محصولات صنعت دام و طیور

□ وزیر جهاد گفت: از ۱۸ میلیون هکتار اراضی کشاورزی کشور، فقط ۶ درصد زمین حاصلخیز درجه یک است.

□ قائم مقام وزیر جهاد گفت: واردات خودرو در ازای بازگشت ارز خشکبار در حال پیگیری و بررسی است که امیدواریم بانک مرکزی هرچه سریع‌تر به نتیجه برسد.

□ مدیرعامل اتحادیه تعاونی‌های لبنی: سرانه مصرف لبنیات با توزیع شیر مدارس ۴ درصد افزایش می‌یابد.

□ رئیس هیات مدیره اتحادیه سراسری مرغداران تخم‌گذار کشور گفت: با برنامه‌ریزی‌های وزارت جهاد کشاورزی سال گذشته ۵۵ هزار تن تخم‌مرغ صادرات شد که نیمه نخست امسال به ۹۰ هزار تن افزایش یافته است و به دلیل افزایش قیمت جهانی مواد اولیه خوراک دام و طیور دچار نوسان قیمت شدیم.

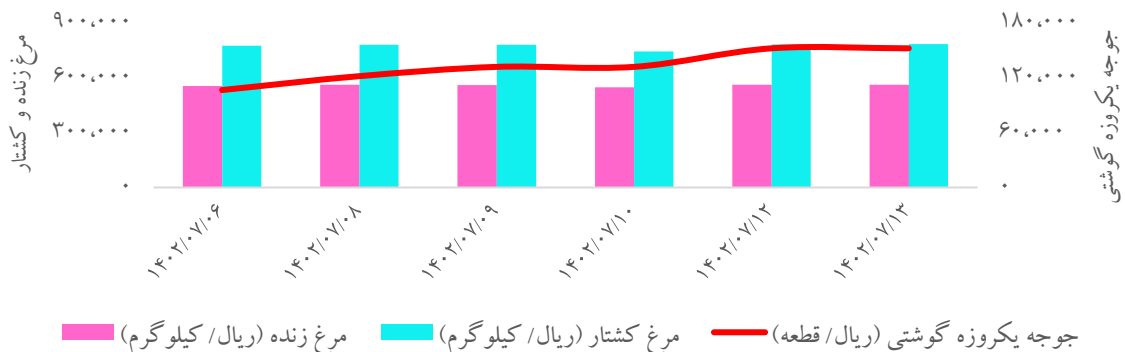
□ دبیر انجمن تولیدکنندگان و تامین‌کنندگان برنج گفت: طبق روال همه ساله واردات برنج از ابتدای فصل برداشت به مدت ۴ ماه ممنوع است.

قیمت‌های داخلی برخی از نهاده‌ها و محصولات صنعت دام و طیور

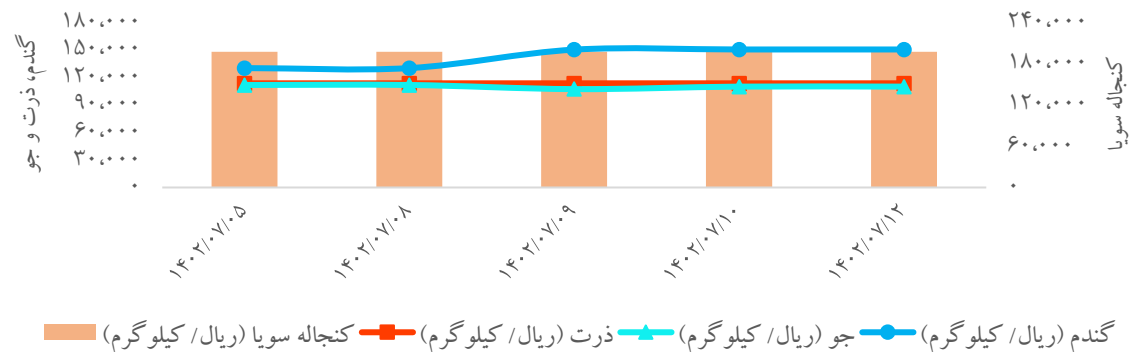
| کالا | واحد سنجش | آخرین قیمت | بازده هفتگی |
|---------------------|-----------------|------------|-------------|
| گندم | ریال / کیلو گرم | ۱۴۹,۹۱۷ | ۱۵.۵٪ |
| کنجاله سویا | ریال / کیلو گرم | ۱۹۶,۵۵۰ | ۰.۰٪ |
| ذرت | ریال / کیلو گرم | ۱۱۳,۰۵۰ | ۰.۰٪ |
| جو | ریال / کیلو گرم | ۱۰۹,۵۵۰ | (۱.۵٪) |
| جوجه یکروزه گوشتی | ریال / قطعه | ۱۵۱,۰۰۰ | ۴۲.۵٪ |
| مرغ زنده | ریال / کیلو گرم | ۵۵۸,۴۴۲ | ۱.۳٪ |
| مرغ کشتار | ریال / کیلو گرم | ۷۷۸,۹۹۰ | ۱.۳٪ |
| جوجه یکروزه تخمگذار | ریال / قطعه | ۲۰۰,۰۰۰ | ۰.۰٪ |
| تخم مرغ | ریال / کیلو گرم | ۴۹۳,۷۸۶ | (۰.۳٪) |
| دام کشتار | ریال / کیلو گرم | ۳,۹۶۱,۵۳۸ | (۰.۱٪) |
| دام زنده | ریال / کیلو گرم | ۱,۹۴۷,۵۰۰ | (۰.۳٪) |

نهادها و محصولات صنعت دام و طیور

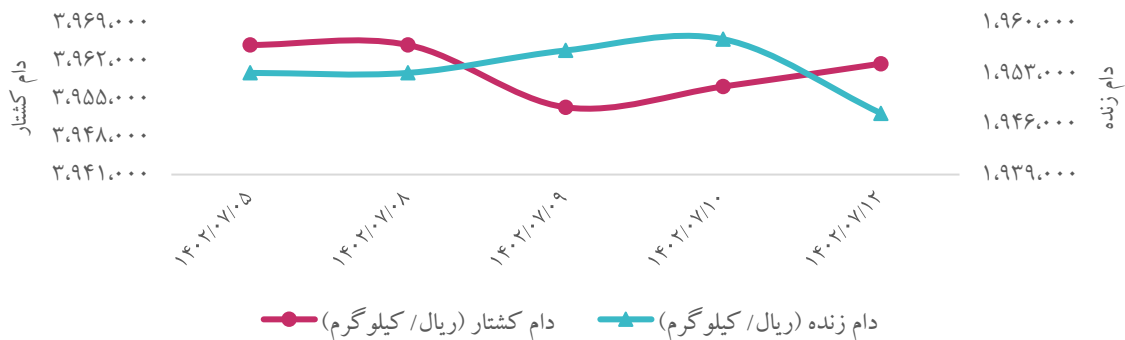
روند هفتگی قیمت جوجه یکروزه گوشتی، مرغ زنده و کشتار



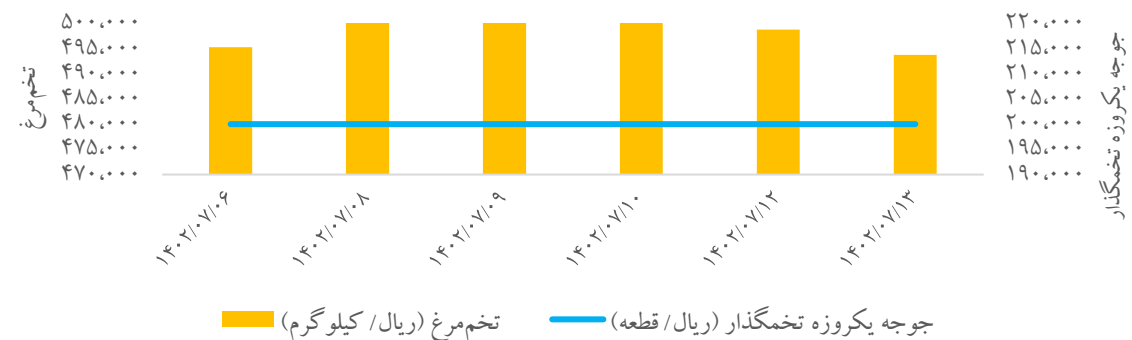
روند هفتگی قیمت انواع نهاده‌های کشاورزی



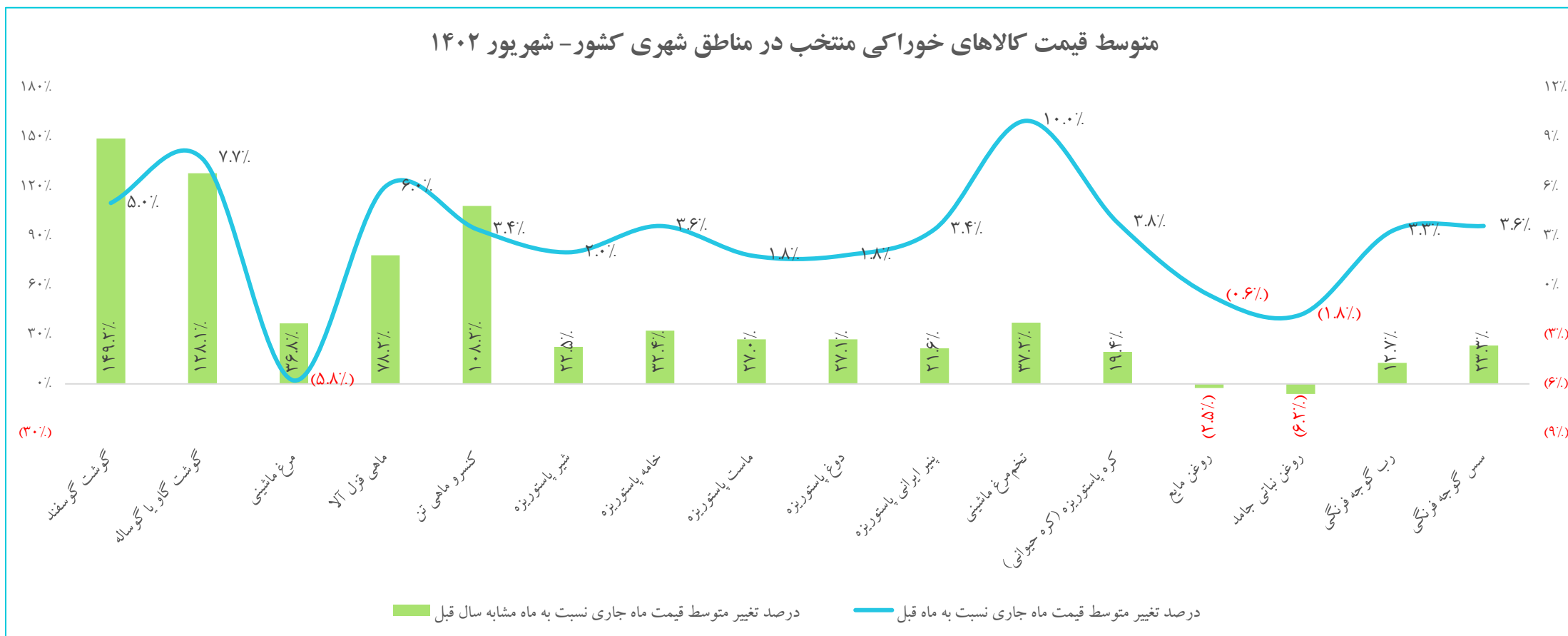
روند هفتگی قیمت دام زنده و کشتار



روند هفتگی قیمت جوجه یکروزه تخمگذار و تخم مرغ



نهادها و محصولات صنعت دام و طیور



محصولات فولادی

- رشد ۲۵ درصدی صادرات فولاد میانی و رشد ۸ درصدی در صادرات کل محصولات فولادی در ۶ ماهه ۱۴۰۲ نسبت به نیمه نخست سال قبل که در واقع به دلیل کاهش شدید صادرات در سال گذشته به واسطه وضع عوارض صادراتی، مقررات ارزی و محدودیت‌های انرژی به ثبت رسیده است. همچنین مجموع صادرات فولاد ایران در ۶ ماهه ۱۴۰۲ به سطح ۶ ماهه سال ۱۴۰۰ رسیده است.
- انجمن فولاد برزیل خواهان افزایش تعرفه واردات فولاد به این کشور با هدف کاهش واردات محصولات چینی است. واردات فولاد چین به برزیل در هشت ماهه امسال ۴۹.۵ درصد بیشتر از مدت مشابه سال گذشته بود و به ۳۲۰۰ هزار تن رسید.
- مقامات اروپایی در ۲۰ اکتبر با رئیس جمهور آمریکا دیدار خواهند داشت و درباره تعرفه واردات فولاد به آمریکا، ارتقای تولید فولاد سبز، مازاد تولید فولاد در جهان و تشدید تحریم‌ها علیه روسیه گفت‌وگو خواهند کرد.
- مدیرعامل تاتااستیل، فولادساز هندی از کربن‌زدایی کامل واحد فولادسازی این شرکت در انگلیس در سه سال آینده خبر داده است. فرآیند کربن‌زدایی شامل تغییر روش تولید به کوره قوس الکتریک کم کربن است. در حال حاضر تولید فولاد در کارخانه تاتااستیل در انگلیس در کوره ذوب آهنی صورت می‌گیرد که به پایان عمر خود نزدیک شده است.
- ترکیه در ماه‌های ژانویه تا اوت ۲۰۲۳، ۲۱.۶ میلیون تن فولاد تولید کرد، این حجم از تولید نسبت به مدت مشابه سال گذشته ۱۲.۱ درصد کاهش داشت. در ماه اوت تولید فولاد ترکیه ۲.۷ میلیون تن بود که در مقایسه با اوت سال ۲۰۲۲، ۳.۵ درصد و نسبت به ماه ژوئیه سال جاری میلادی ۱.۶ درصد کاهش داشت.

مهم‌ترین اخبار در حوزه دانش‌بنیان‌ها و استارت‌آپ‌ها

- ❑ معاون علمی، فناوری و اقتصاد دانش‌بنیان رییس جمهور با اعلام اینکه تا آخر پاییز بازار ویژه دانش‌بنیان‌ها در بورس افتتاح می‌شود، گفت: شاخص دانش‌بنیان در بازار سرمایه ارزش‌گذاری می‌شود و اولین اوراق بدهی دانش‌بنیان‌ها نیز به زودی منتشر خواهد شد.
- ❑ معاون وزیر ارتباطات از برگزاری نخستین کنفرانس فرصت‌های سرمایه‌گذاری قطب مراکز داده خبر داد و گفت: قطب مراکز داده در ۵ شهر در راستای تحقق اهداف شبکه ملی اطلاعات احداث می‌شود.
- ❑ وزیر ارتباطات اعلام کرده است سیم‌کارت گردشگری وجود خارجی ندارد و توریست‌ها می‌توانند از طریق رومینگ، اینترنت با قوانین فیلترینگ کشور خود را در ایران فعال کنند.
- ❑ وزیر ارتباطات و فناوری اطلاعات گفت: هدف ما این است که سرویس پرسرعت و باکیفیتی را برای همه هموطنان فراهم کنیم و طبق برنامه تا پایان سال این امکان برای ۸ میلیون خانوار و کسب و کار و انشاءالله تا پایان سال ۱۴۰۴ در همه شهرها فراهم می‌شود.
- ❑ رئیس سازمان تنظیم مقررات و ارتباطات رادیویی گفت: در حال پیاده‌سازی ساز و کاری جهت افزودن خودکار سایت‌های تحریم شده به سامانه ۴۰۳ online هستیم.
- ❑ معاون ستاد هوش مصنوعی و رباتیک معاونت علمی گفت: سند هوش مصنوعی کشور تا دو ماه آینده به شورای عالی انقلاب فرهنگی ابلاغ می‌شود.
- ❑ آژانس امنیت ملی آمریکا، مشغول تاسیس یک مرکز مخصوص امنیت هوش مصنوعی است.
- ❑ اتحادیه اروپا مشغول بررسی عملکردهای ضدرقابتی در بازار تراشه‌های مخصوص هوش مصنوعی است که تحت سلطه شرکت انویدیا هستند.
- ❑ چین پیشنهاد کرده برخی قوانین مربوط به انتقال داده به خارج از کشور کاهش یابد. این اقدام در راستای تسهیل امور برای شرکت‌های خارجی و داخلی در چین که تجارت خارجی می‌کنند، انجام شده است.



شناسنامه و بیانیه سلب مسئولیت

بیانیه سلب مسئولیت

این گزارش صرفاً جهت اطلاع فعالین بازارها تهیه شده است و محتوای آن نباید به تنهایی جهت اتخاذ تصمیمات سرمایه‌گذاری مورد استفاده قرار گیرد و مسئولیت صحت و کفایت اطلاعات افشا شده توسط سازمان‌ها و نهادهای ناشر اطلاعات با استفاده‌کنندگان محترم گزارش است.

شناسنامه

محتوای سری گزارش‌های "تحلیل بازارها به صورت هفتگی"، حاصل تلاش "سرکار خانم دکتر علیمردانی" از تحلیل‌گران سازمان اقتصادی کوثر است.

راهبری و نظارت: جناب آقای دکتر جعفری