

سازمان اقتصادی کوثر



اقتصادی
شرکت سرمایه گذاری آوانوین
(سهامی عام)



سبذگردان فراز

هفته نامه خبری - تحلیلی اقتصاد ایران و جهان

شماره گزارش: ۵۶

تاریخ گزارش: ۱۴۰۲/۰۷/۲۱



اقتصاد جهان

مهم ترین اطلاعات اقتصادی بین المللی در هفته جاری و آتی



محصولات پتروشیمی و کرک اسپرد فرآورده های نفتی



نرخ تورم مصرف کننده در جهان



شاخص های کالایی و فلزات پایه



نرخ بهره کشورهای منتخب و اوراق قرضه ایالات متحده



کالاهای کشاورزی



بورس های اصلی منطقه و جهان



بازار رمز ارزها



طلای جهانی و ارزها



شاخص مدیران خرید (PMI) در جهان



نفت خام و گاز طبیعی



مهم‌ترین اطلاعات اقتصادی بین‌المللی در هفته جاری

- ❑ رئیس بانک جهانی گفت که درگیری بین اسرائیل و غزه یک شوک اقتصادی است و کاهش تورم را در بسیاری از اقتصادهای جهان دشوار می‌کند. احتمالاً نرخ بهره برای مدت طولانی‌تری بالاتر مانده و سرمایه‌گذاری شرکت‌ها در سراسر جهان را پیچیده خواهد کرد.
- ❑ نرخ فقر در آمریکا در سال گذشته میلادی، بیش از دو برابر شده و از ۵.۲ درصد در سال پیش از آن به ۱۲.۴ درصد رسیده است.
- ❑ قیمت مسکن در انگلیس طی ماه سپتامبر به دلیل تأثیر نرخ بالای وام مسکن ۴.۷ درصد نسبت به مدت مشابه سال قبل کاهش یافته است.
- ❑ بانک جهانی پیش‌بینی رشد اقتصادی اروپا و آسیای مرکزی را از ۱.۴ درصد به ۲.۴ درصد افزایش داد. تجدیدنظر رو به بالا نتیجه گام‌های مثبتی است که مقامات ترکیه برای عادی‌سازی سیاست‌های اقتصاد کلان پس از انتخابات در ماه مه ۲۰۲۳ برداشته‌اند.
- ❑ آلمان انتظار دارد که اقتصاد این کشور در سال جاری به علت تورم، هزینه‌های بالای انرژی و تجارت بین‌المللی ضعیف، ۰.۴ درصد کوچک شود.
- ❑ موسسه رتبه‌بندی اس‌اند‌پی گلوبال، اعلام کرد که اقتصاد حوزه یورو در سه ماهه سوم سال جاری رشد منفی داشته؛ چراکه تقاضا در کشورهای عضو این حوزه بیشترین سرعت کاهش را طی ۳ سال گذشته به ثبت رسانده است.
- ❑ ایالات متحده، ۴۲ شرکت چین را به دلیل حمایت از پایگاه نظامی و صنعتی دفاعی مسکو به فهرست کنترل صادرات دولت اضافه کرد. هفت شرکت دیگر از فنلاند، آلمان، هند، ترکیه، امارات و بریتانیا نیز به فهرست کنترل صادرات تجارت اضافه شدند.
- ❑ ذخایر ارزی چین در پایان ماه سپتامبر به ۳.۱۱۵۱ تریلیون دلار رسیده که نسبت به ۳.۱۶۰۱ تریلیون دلار در پایان ماه اوت کاهش داشته که این افت متأثر از تسعیر ارزی و تغییرات ارزش دارایی‌ها است.
- ❑ صندوق بین‌المللی پول، اعلام کرد که آفریقا به زودی سومین کرسی را در هیئت مدیره صندوق خواهد داشت.

مهم‌ترین اطلاعات اقتصادی بین‌المللی در هفته جاری و آتی


مهم‌ترین اطلاعات اقتصادی بین‌المللی در هفته آتی

تاریخ انتشار	رویداد	میزان قبلی	میزان پیش‌بینی شده
	نرخ خرده‌فروشی ماهانه (آمریکا)	۰.۶٪	۰.۲٪
	شاخص تولیدات صنعتی ماهانه (آمریکا)	۰.۴٪	(۰.۱٪)
۱۴۰۲/۰۷/۲۵	شاخص تولیدات صنعتی سالانه (چین)	۴.۵٪	۴.۳٪
	نرخ GDP فصلی (چین)	۶.۳٪	۴.۵٪
	نرخ خرده‌فروشی سالانه (چین)	۴.۶٪	۴.۹٪
۱۴۰۲/۰۷/۲۶	نرخ تورم CPI سالانه (آمریکا)	۶.۷٪	۶.۵٪
۱۴۰۲/۰۷/۲۷	تقاضای بیمه بیکاری (آمریکا)	۲۰۹K	۲۱۰K
	نرخ اولیه وام یک‌ساله (چین)	۳.۴۵٪	-
۱۴۰۲/۰۷/۲۸	نرخ خرده‌فروشی ماهانه (بریتانیا)	۰.۴٪	(۰.۴٪)

مهم‌ترین اطلاعات اقتصادی بین‌المللی در هفته جاری

تاریخ انتشار	رویداد	میزان قبلی	میزان پیش‌بینی شده	میزان تحقق شده
۱۴۰۲/۰۷/۱۹	انتشار صورتجلسه FOMC (آمریکا)	-	-	-
	نرخ GDP ماهانه (بریتانیا)	(۰.۶٪)	۰.۲٪	۰.۲٪
۱۴۰۲/۰۷/۲۰	نرخ تورم CPI سالانه (آمریکا)	۳.۷٪	۳.۶٪	۳.۷٪
	تقاضای بیمه بیکاری (آمریکا)	۲۰۹K	۲۱۱K	۲۰۹K
	نرخ تورم CPI سالانه (چین)	۰.۱٪	۰.۲٪	۰٪
۱۴۰۲/۰۷/۲۱	میزان اعطای وام‌های جدید بانکی (چین)	۱۳۶۰B	۲۵۰۰B	۲۳۱۰B

نرخ تورم مصرف کننده در جهان

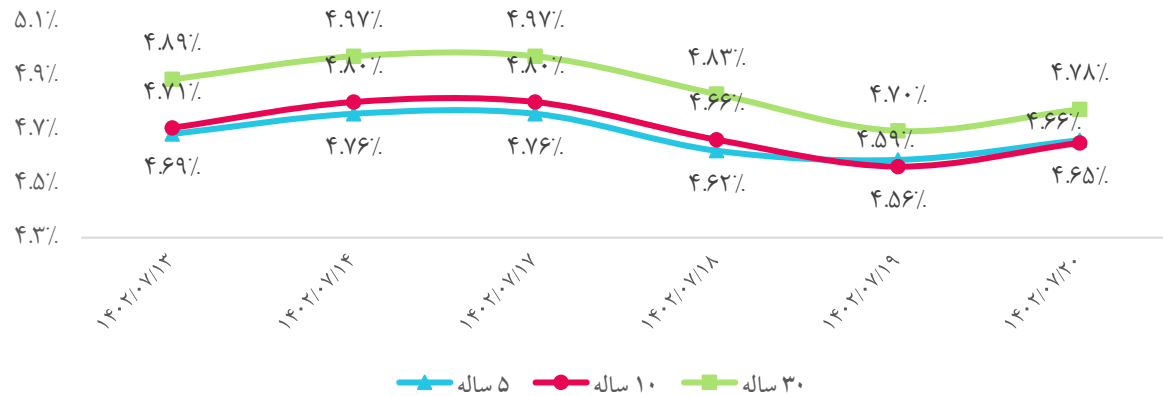


□ نرخ تورم در آمریکا در ماه سپتامبر بالاتر از پیش بینی های صورت گرفته در بازه ماهانه ۰.۴ درصد و در بازه سالانه ۳.۷ درصد افزایش یافت. افزایش قیمت مسکن و بنزین همچنان مهم ترین عوامل رشد تورم آمریکا در ماه سپتامبر بوده است. طبق برآورد برخی از تحلیل گران، شاخص قیمت مصرف کننده در ماه دسامبر سال ۲۰۲۳ به ۳.۸ درصد و در سال ۲۰۲۴ به ۲.۹ درصد خواهد رسید.

نرخ بهره کشورهای منتخب و اوراق قرضه ایالات متحده

- چندین مقام فدرال رزرو در روزهای اخیر گفته‌اند که بانک مرکزی ایالات متحده دیگر نیازی به افزایش هزینه‌های استقراض ندارد. برخی کارشناسان معتقدند دوره افزایش نرخ‌های بهره در آمریکا پایان یافته و از اواسط سال آینده پایین آوردن نرخ‌ها شروع می‌شود.
- بانک مرکزی اروپا اعلام کرد که رشد اقتصادی در منطقه یورو در نیمه دوم سال ۲۰۲۳ نزدیک به صفر خواهد بود و احتمالاً نرخ بهره منطقه یورو برای مدتی در سطح فعلی خود باقی خواهد ماند.
- بحران خاورمیانه یک خطر ژئوپلیتیکی برای معاملات اوراق قرضه است، اگرچه تورم عامل اصلی بازارهای بدهی است. اوراق قرضه هند در آستانه قرارگیری در بازار اوراق جهانی است، اما بانک مرکزی این کشور نسبت به حجم غیرقابل تحمل ورود سرمایه نگرانی دارد.

روند اوراق قرضه خزانه‌داری ایالات متحده آمریکا



مقایسه نرخ بهره در کشورهای منتخب



بورس‌های اصلی منطقه و جهان

شاخص‌های سهام در نقاط مختلف جهان

منطقه / کشور	شاخص	آخرین مقدار شاخص	بازده هفتگی
آمریکا ایالات متحده آمریکا	Dow Jones	۳۳,۷۱۸	۱.۸٪
	S&P 500	۴,۳۷۳	۲.۷٪
	Nasdaq Composite	۱۳,۶۷۵	۳.۴٪
اروپا اروپا آلمان فرانسه	Euro Stoxx 50	۴,۲۰۱	۲.۵٪
	FTSE 100	۷,۶۴۸	۲.۶٪
	DAX	۱۵,۴۴۹	۲.۵٪
	CAC 40	۷,۱۰۳	۱.۵٪
روسیه	Moex	۳,۱۹۴	۱.۹۱٪
آسیای شرقی و جنوبی ژاپن هنگ کنگ استرالیا سنگاپور چین هند	Nikkei 225	۳۲,۴۹۵	۴.۶٪
	Hang Seng	۱۸,۲۳۸	۶.۰٪
	S&P/ASX 200	۷,۰۹۱	۲.۴٪
	MSCI	۲,۹۰۰	۳.۲٪
	Shanghai Composite	۳,۱۰۸	۰.۴٪
	Nifty 50	۱۹,۷۹۴	۱.۳٪
غرب آسیا عربستان امارات ترکیه	Tadawul All Share	۱۰,۵۸۶	(۱.۷٪)
	DFM General	۴,۰۸۲	(۲.۶٪)
	BIST 100	۸,۲۵۰	(۲.۸٪)
آفریقا آفریقای جنوبی	FTSE/JSE All Share	۷۳,۳۹۱	۳.۰٪

عملکرد شاخص‌های بورس در اکثر نقاط مختلف جهان در هفته جاری مثبت است. سرمایه‌گذاران هم نگران افق اقتصادها و تنش‌های ژئوپولیتیک هستند و هم امیدوارند بانک مرکزی آمریکا دیگر نرخ‌های بهره را بالا نبرد و اواسط سال آینده پایین آوردن آنها را شروع کند.

شروع فعالیت بازارهای چین از تاریخ ۹ اکتبر ۲۰۲۳ پس از پایان تعطیلات رسمی این کشور بود.

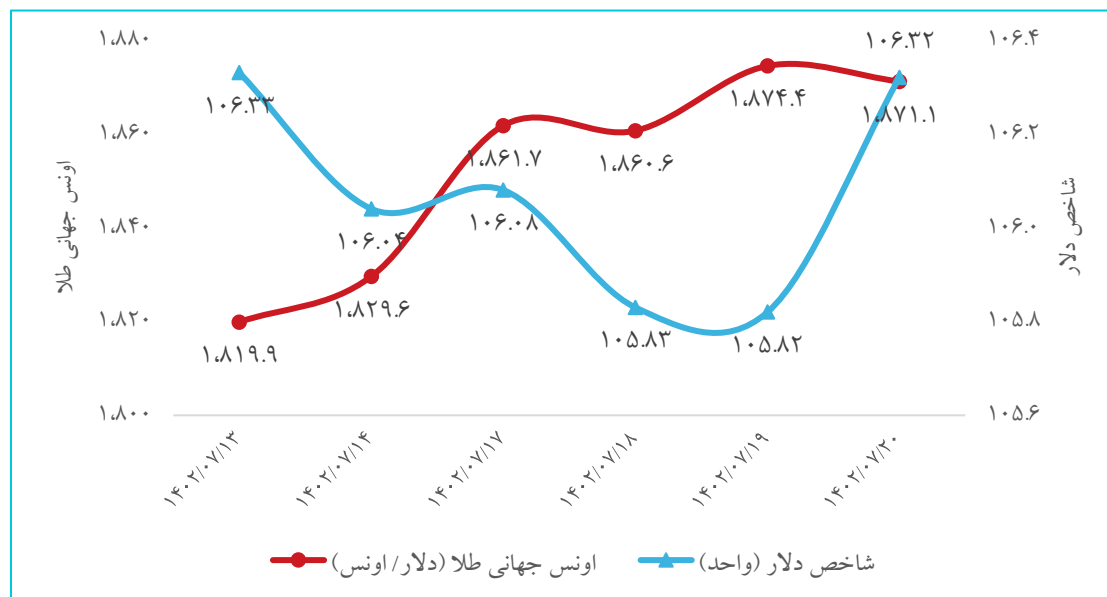
طلای جهانی و ارزها

به دلیل رویکرد محتاطانه فدرال رزرو در مورد نرخ بهره با پایان مسیر صعودی بازده اوراق خزانه‌داری آمریکا و شاخص دلار و همچنین درگیری در خاورمیانه، قیمت اونس جهانی طلا به بالاترین حد دو هفته اخیر رسید.

طی هفته جاری، پوند در برابر دلار ۰.۲ درصد افزایش یافته و به ۱.۲۲ دلار رسید. این تحول در نرخ برابری پوند و دلار در حالی رخ داد که اقتصاد انگلیس در نتیجه چندین بحران متوالی در بدترین وضعیت نیم قرن گذشته قرار دارد و طبق ارزیابی جدید صندوق بین‌المللی پول، اقتصاد این کشور از هر نظر در بدترین وضعیت نسبت به سایر قدرت‌های اقتصادی جهان قرار دارد و در سال ۲۰۲۴ کوچکتر خواهد شد.

تغییرات بازار جهانی طلا و ارزها

بازده هفتگی	آخرین قیمت	طلا و ارز
۲.۸٪	۱,۸۷۱.۱	اونس جهانی طلا (دلار/ اونس)
(۰.۰۱٪)	۱۰۶.۳۲	شاخص دلار
۲.۹٪	۱,۸۷۴	قیمت جهانی هر اونس طلا در مقابل دلار آمریکا
۰.۱٪	۱.۰۵۶	ارزش یورو به دلار
۰.۲٪	۱.۲۲	ارزش پوند به دلار
۰.۸٪	۱۴۹.۷۱	ارزش دلار به ین ژاپن
۰.۲٪	۷.۳۰	ارزش دلار به یوان چین
۰.۶٪	۲۷.۷۵	ارزش دلار به لیر ترکیه



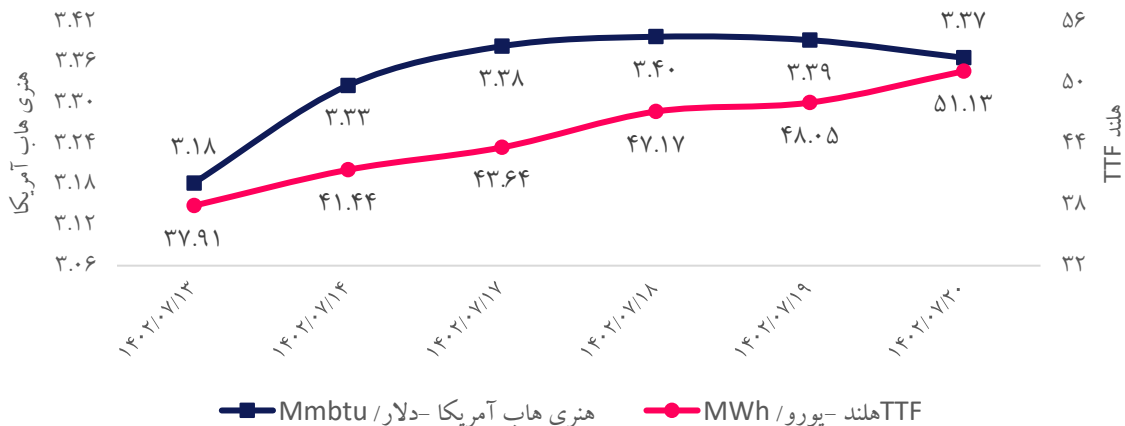
روند اونس جهانی طلا و شاخص دلار

نفت خام و گاز طبیعی

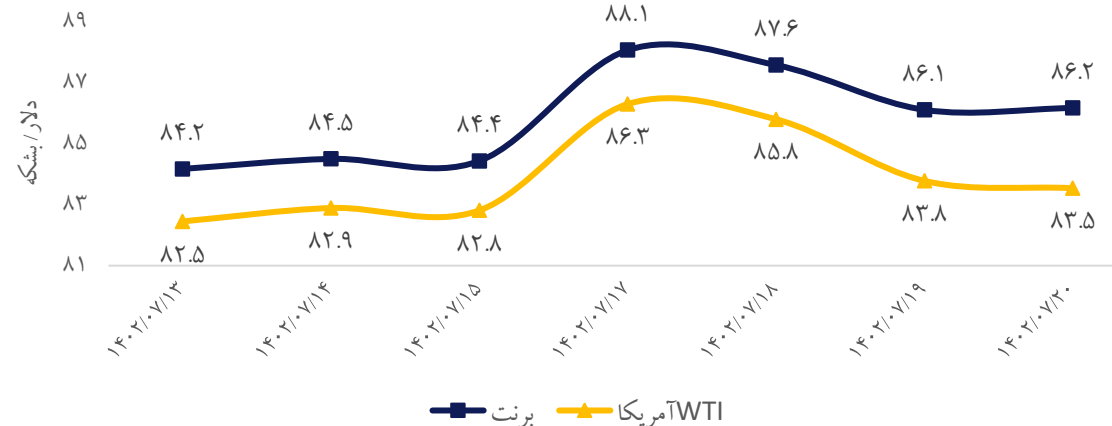
تغییرات ذخیره نفت آمریکا، تحولات در خاورمیانه، ضعف اقتصاد چین و احتمال توقف روند مداوم افزایش نرخ بهره آمریکا و تغییرات شاخص دلار برخی از مهمترین عوامل موثر بر بازار نفت هستند. همچنین اگر اقتصاد جهان در ماه‌های آینده دچار ضعف شود بازار زیر فشار قرار خواهد گرفت. فعلا اوپک پلاس و دو عضو بزرگ آن (عربستان و روسیه)، کاهش عرضه را تا پایان سال میلادی تمدید کرده‌اند. گلدمن ساکس اعلام کرد اگر فشارهای نظارتی بیشتر غرب باعث کاهش تولیدات ایران شود، احتمالاً قیمت نفت در سال آینده به ۱۰۰ دلار در هر بشکه برسد و حملات نیروهای فلسطین بر اراضی اشغالی، هیچ پیامد فوری بزرگی بر ذخایر بازار نفت در کوتاه‌مدت نخواهد داشت.

قیمت گاز اروپا با اخبار خشونت در خاورمیانه، توقف عملیات در یک میدان گازی بزرگ در فلسطین اشغالی، نگرانی از خراب شدن لوله گاز در فنلاند و برنامه‌ریزی کارگران تاسیسات گاز طبیعی مایع شرکت شورون در استرالیا برای از سرگیری اعتصابات، افزایش یافت.

روند قیمت‌های جهانی گاز طبیعی



روند قیمت‌های جهانی نفت خام



نفت خام و گاز طبیعی

- آژانس بین‌المللی انرژی پیش‌بینی رشد تقاضای جهانی نفت در سال ۲۰۲۴ را به ۸۸۰ هزار بشکه در روز (پیش‌بینی قبلی ۱ میلیون بشکه در روز) در شرایط محیط اقتصادی ضعیف‌تر و بهبود بازده انرژی کاهش داد.
- چین در بازه ژانویه تا سپتامبر، مقدار ۲.۷۶۵ میلیون بشکه در روز نفت خام از روسیه، ایران و ونزوئلا وارد کرده است، این میزان واردات حدود ۲۵ درصد خرید نفت چین در ۹ ماه نخست سال ۲۰۲۳ را به خود اختصاص داده است.
- رئیس‌جمهور روسیه اعلام کرد: همکاری گروه تولیدکنندگان نفت اوپک پلاس ادامه خواهد یافت تا پیش‌بینی بودن بازارهای نفت را تضمین کند. همچنین روسیه به ارسال گاز طبیعی به ترکیه از طریق پروژه‌های «تورنت ترکیه» و «جریان آبی» ادامه می‌دهد.
- روسیه اعلام کرد محدودیت‌های صادرات گازوئیل را لغو کرده است، اما ممنوعیت ارسال بنزین به خارج همچنان پابرجاست. این ممنوعیت‌ها ماه گذشته میلادی به منظور تثبیت عرضه سوخت داخلی در روسیه اتخاذ شد.
- دولت آلمان به منظور صرفه‌جویی در مصرف گاز طبیعی و جلوگیری از کمبود برق، چندین واحد نیروگاه زغال‌سوز را برای زمستان به مدار برمی‌گرداند. به گفته مدیران ارشد شرکت گازپروم روسیه، سیستم انرژی اتحادیه اروپا ناپایدار بوده و ممکن است با کمبود گاز طبیعی مواجه شود.
- هند و عربستان به تازگی یادداشت تفاهمی با هدف همکاری در زمینه تبادل برق، توسعه هیدروژن سبز و زنجیره تامین آن امضا کرده‌اند. این دو کشور درصدد ایجاد سازوکاری برای تبادل برق در زمان‌های اوج‌گیری مصرف این حامل انرژی در دو کشور هستند.

محصولات پتروشیمی و کرک اسپرد فرآورده‌های نفتی

- مجلس تخفیف ۵ درصدی خوراک شرکت‌های پالایشگاهی و نیز تخفیف خوراک گاز طبیعی تحویلی به شرکت‌های پتروشیمی موجود مابه التفاوت قیمت خوراک گاز تحویلی با تکلیف مندرج در قانون هدفمندی یارانه‌ها، مشروط به اختصاص حداقل ۴۰ درصد از سود خالص سالانه این شرکت‌ها به حساب اندوخته سرمایه‌ای مخصوص طرح‌های کیفی‌سازی و توسعه زنجیره‌ای پایین‌دستی صنعت آنها را تصویب کرد.
- هفته جاری اوره در انتظار به روزرسانی در مناقصه جدید هند متزلزل شد و قیمت‌ها ممکن است در روزهای آینده تحت فشار بیشتری قرار گیرند. این امر به دلیل ترس از مشارکت چین در مناقصه هند است. معیارهای جهانی آمونیاک ثابت ماندند زیرا محدودیت‌های عرضه از قیمت‌ها حمایت کردند. دلیل کاهش قیمت بنزن آسیا، افت قیمت‌های نفت خام و سایر آروماتیک‌ها بود.

کرک اسپرد فرآورده‌های نفتی

رشد هفتگی	آخرین نرخ (دلار/ بشکه)	فرآورده
(۲٪)	۸۶.۶	میانگین قیمت نفت
(۷٪)	(۸.۱)	نفتا
۱۴٪	۱۷.۳	بنزین ۵ euro ۹۱
(۹٪)	۳۱.۴	نفت سفید
(۱۱٪)	۳۵.۲	گازوئیل ۱۰ ppm گوگرد
(۱٪)	(۹.۹)	نفت کوره ۳۸۰

قیمت‌های جهانی محصولات پتروشیمی

محصول پتروشیمی	آخرین قیمت (دلار/تن)	بازده هفتگی
متانول - CFR چین	۲۷۹	۰٪
اوره گرانوله ایران - FOB خلیج فارس	۳۷۰	۵٪
بنزن - CFR چین	۹۴۰	(۴.۷٪)
اتیلن - CFR جنوب شرق آسیا	۹۰۰	۰٪
پلی اتیلن سبک - FOB خلیج فارس	۹۹۱	۰٪
پلی اتیلن سنگین - FOB خلیج فارس	۹۸۱	۰٪

شاخص‌های کالایی و فلزات پایه

- عوامل موثر بر شاخص بالتیک، شاخص شناورهای Capesize، Panamax و Supramax می‌باشند. رشد شاخص سوپر ماکس منجر به افزایش شاخص بالتیک گردیده است.
- گزارش نرخ تورم آمریکا مربوط به ماه سپتامبر، نرخ پایین رشد اقتصادی چین و ضعف بخش تولید کارخانه‌ای اروپا بر بازار فلزات پایه فشار وارد کرده است. بحران در بخش مسکن، ضعف تقاضای خارجی، بدهی‌های عظیم دولت‌های محلی و عدم تمایل مصرف‌کنندگان به هزینه کردن عوامل مهم ضعف اقتصاد چین هستند، با این حال، واردات مواد خام چین سقوط نکرده و در برخی موارد رشد کرده است. نمی‌توان با قطعیت درباره افق اقتصاد چین و بازار مواد خام اظهار نظر کرد. قیمت فلزات پایه به عوامل دیگر از جمله وضعیت کلی اقتصاد جهان، میزان عرضه و تغییرات شاخص دلار وابسته است.

قیمت‌های جهانی فلزات پایه در بورس فلزات لندن

کالا	آخرین قیمت (دلار/تن)	بازده هفتگی
مس	۷,۹۶۵	۱.۰٪
آلومینیوم	۲,۲۰۱	(۱.۵٪)
روی	۲,۴۴۲	(۰.۹٪)
قلع	۲۴,۹۱۹	۴.۲٪
سرب	۲,۰۶۱	(۳.۵٪)
سنگ آهن ۶۲٪ (فوب چین)	۱۱۷.۴	۰.۰٪

شاخص‌های کالایی

شاخص	آخرین شاخص	بازده هفتگی
بالتیک خشک	۱,۹۵۸	۱۲.۱٪
کالاهای اساسی در جهان (CRB)	۳۱۴	۰.۳٪
بورس فلزات لندن (LME)	۳,۵۷۸	(۱.۰٪)
کالاهای اساسی گلدمن ساکس اس‌اند‌پی (S&P GSCI)	۳,۵۷۹	۰.۵٪

کالاهای کشاورزی

قیمت‌های جهانی کالاهای کشاورزی

کالا	واحد سنجش	آخرین قیمت	بازده هفتگی
گندم	دلار / بوشل	۵۷۲.۹	(۰.۷٪)
دانه سویا	دلار / بوشل	۱,۲۸۸.۰	۰.۷٪
کنجاله سویا	دلار / تن	۳۹۲.۴	۴.۱٪
روغن سویا	دلار / پوند	۵۳.۳	(۳.۳٪)
ذرت	دلار / بوشل	۴۹۵.۱	(۰.۲٪)
جو	دلار / بوشل	۳۹۴.۸	(۱۰.۵٪)
شکر	دلار / پوند	۲۶.۴	۰.۸٪
برنج	دلار / صد کیلو	۱۵.۹	۱.۶٪
گاو پرواری	دلار / پوند	۲۵۲.۸	۱.۳٪
گاو زنده	دلار / پوند	۱۸۶.۳	۲.۱٪
گوشت گاو	رئال برزیل / کیلو گرم	۱۷.۳	۳.۳٪
طیور	رئال برزیل / کیلو گرم	۷.۳	۳.۵٪
تخم مرغ	دلار / دو جین	۱.۲	۳.۹٪
شیر	دلار / CWT	۱۷.۰	۰.۲٪
ماهی سالمون	کرون نروژ / کیلو گرم	۸۸.۴	(۱.۵٪)

شاخص قیمت جهانی آژانس مواد غذایی سازمان ملل متحد در ماه سپتامبر تا حد زیادی ثابت بود زیرا کاهش در شاخص‌های روغن‌های گیاهی، لبنیات و گوشت، افزایش قیمت‌های شکر و ذرت را جبران کرد. به طور میانگین ۱۲۱.۵ واحد در مقابل ۱۲۱.۶ برای ماه اوت بود، این رقم در سپتامبر ۱۰.۷ درصد نسبت به مدت مشابه سال قبل و ۲۴ درصد کمتر از بالاترین رکورد ثبت شده در مارس ۲۰۲۲ در پی حمله روسیه به اوکراین بود. در ماه میلادی گذشته شاخص شکر نسبت به ماه اوت ۹.۸ درصد جهش کرد و به بالاترین سطح خود از نوامبر ۲۰۱۰ رسید که در بحبوحه نگرانی‌های فزاینده در مورد چشم‌انداز عرضه جهانی در فصل آینده که به نگرانی‌ها در مورد تأثیر الگوی آب و هوای ال نینو بر تولید مرتبط است، رسید.

شرکت صنایع غذایی آمریکایی پپسی کو با افزایش پیش‌بینی سود در سال ۲۰۲۳ (برای سومین بار متوالی) قیمت‌ها را افزایش خواهد داد زیرا تقاضای ثابت افزایش می‌یابد.

بازار رمزارزها

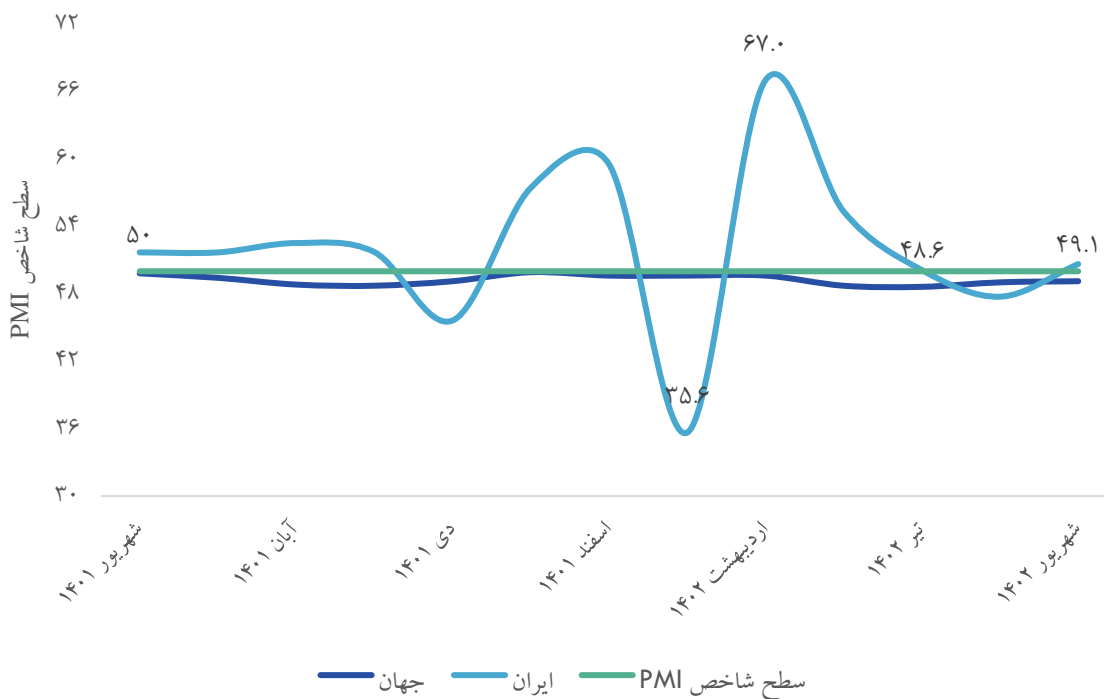
تحلیلگران بازار رمزارزها پیش‌بینی کردند که جذابیت بیت‌کوین به عنوان «دارایی نامرتب» ممکن است منجر به افزایش قیمت آن شود. علاوه بر این، برآورد می‌کنند در صورت تایید صندوق قابل معامله در بورس، قیمت بیت‌کوین ممکن است به میزان خیره‌کننده ۳۲ برابر افزایش یابد.

تغییرات قیمت پنج رمز ارز اصلی تاثیرگذار از نظر سهم بازار

ارز	آخرین ارزش بازار (میلیارد دلار)	آخرین قیمت (دلار)	بازده هفتگی
بیت‌کوین (BTC)	۵۲۰.۶۵	۲۶,۶۹۱.۲	(۲.۶٪)
اتریوم (ETH)	۱۸۵.۶۰	۱,۵۴۲.۴	(۴.۳٪)
تتر (USDT)	۸۳.۵۰	۱.۰۰۰۰	۰.۰٪
بایننس‌کوین (BNB)	۳۱.۶۱	۲۰۵.۰۰	(۲.۷٪)
ریپل (XRP)	۲۵.۵۸	۰.۴۷۷	(۸.۷٪)

شاخص مدیران خرید (PMI) در جهان

روند شاخص مدیران خرید صنعت ساخت جهان و ایران

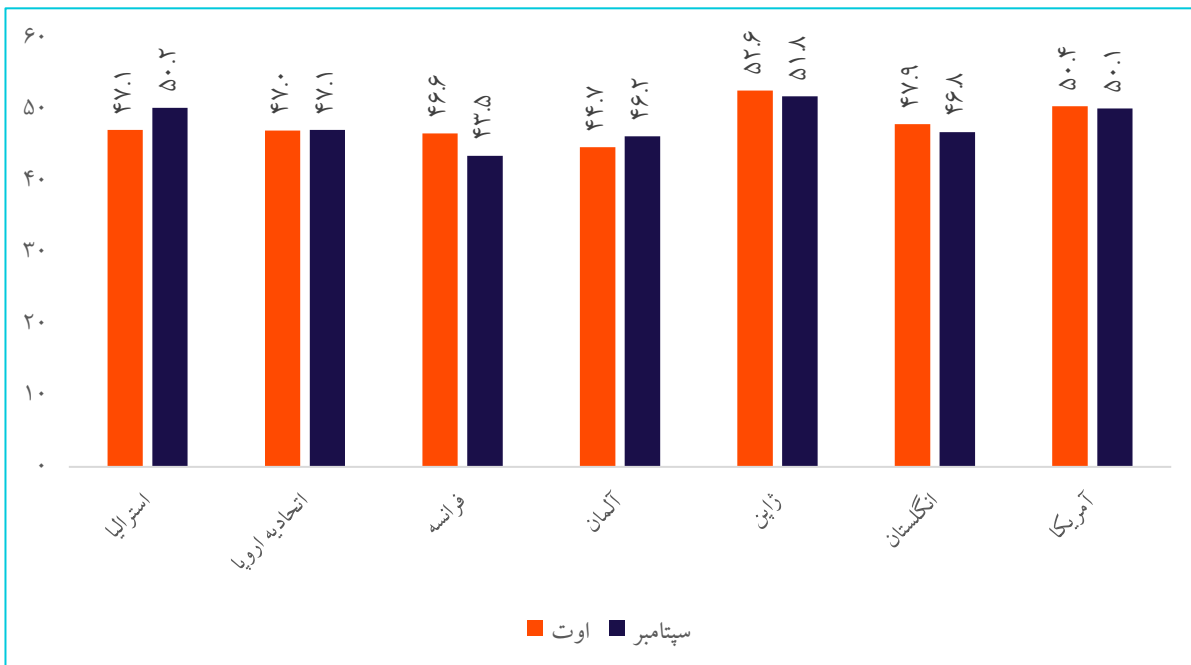


□ شاخص مدیران خرید صنعتی جهان با ۰.۱ واحد رشد نسبت به ماه اوت سال جاری میلادی به ۴۹.۱ واحد در ماه سپتامبر ۲۰۲۳ رسید. رشد آهسته تولید و کاهش اشتغال به کمترین میزان از ژانویه رسیده است.

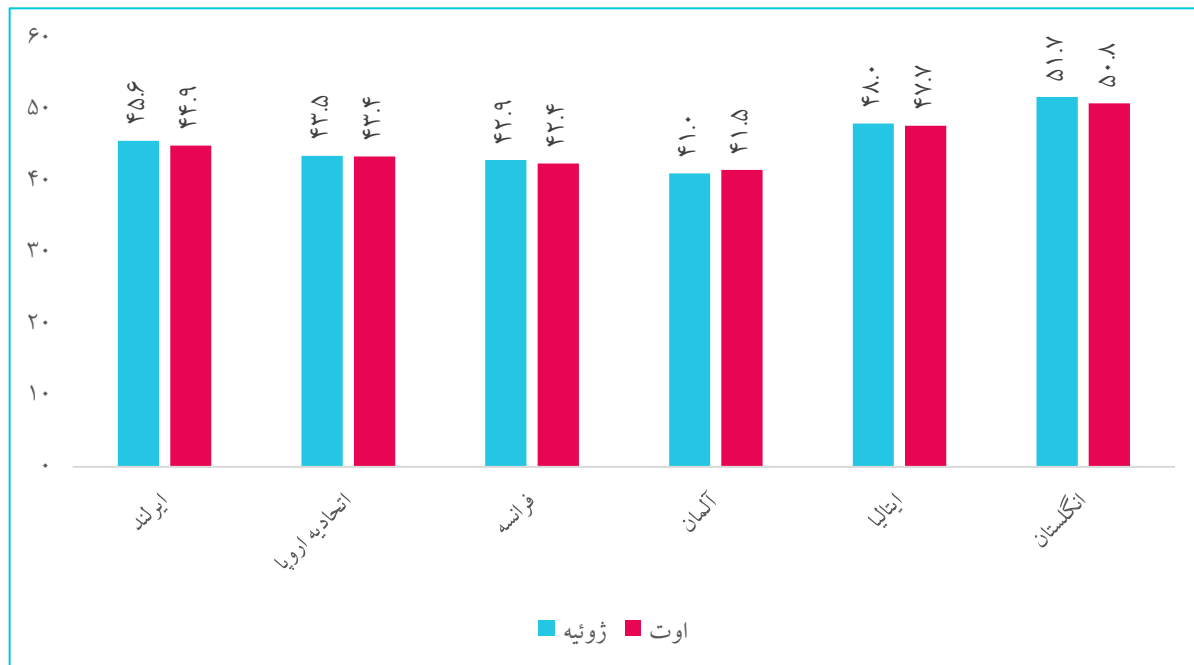
□ هشت کشور از ۱۳ کشوری که داده‌های ترکیبی PMI در سپتامبر، برای آنها در دسترس بود، شاهد افزایش در میزان فعالیت‌های کسب و کار و تولید بودند. روسیه و قزاقستان در صدر رتبه‌بندی رشد قرار داشتند، همچنین ژاپن، چین و ایالات متحده نیز شاهد رونق بودند. در منطقه یورو، تولید برای چهارمین ماه متوالی کاهش یافت. آلمان و فرانسه در انتهای رتبه‌بندی PMI قرار دارند و بریتانیا، ایتالیا و برزیل نیز کاهش در تولید را گزارش کردند.

شاخص مدیران خرید ترکیبی (تولید، خدمات و ساختمان)

عدد شاخص ترکیبی (تولید، خدمات و ساختمان) کشورهای منتخب در دو ماه اخیر



عدد شاخص ساختمان کشورهای منتخب در دو ماه گذشته



اقتصاد ایران

مهم ترین اطلاعات اقتصادی ایران در هفته جاری



روند بازار سرمایه



معاملات بورس کالا و انرژی



صندوق های سرمایه گذاری



مقایسه بازدهی بازار بورس با سایر بازارهای موازی



آخرین وضعیت دلار، طلا و سکه در بازار



نرخ اوراق خزانه اسلامی (اخزا)



بازار بدهی



تامین مالی بازار سرمایه




شاخص مدیران خرید (PMI) در ایران



نهادها و محصولات صنعت دام و طیور



محصولات فولادی



مهم ترین اخبار در حوزه دانش بنیانها و استارتاپها



مهم‌ترین اطلاعات اقتصادی ایران در هفته جاری

احتمال دیدار مستقیم روسای جمهور آمریکا و چین در ماه نوامبر برای از سرگیری روابط.

افزایش ۶۱ درصدی واحدهای مسکونی پیش‌بینی شده در پروانه‌های صادر شده برای

احداث ساختمان توسط شهرداری تهران و ۹.۱ درصدی آن در شهرداری‌های کل کشور در بهار ۱۴۰۲ نسبت به بهار ۱۴۰۱.

رئیس‌جمهور بخشنامه مربوط به تدوین بودجه سال ۱۴۰۳ را با رویکرد «رشد اقتصادی عدالت محور مبتنی بر مردمی‌سازی اقتصاد» ابلاغ کرد.

اضافه برداشت بانک‌ها در مرداد امسال ۶۱.۹ همت کاهش پیدا کرده و در کنار کنترل نقدینگی توجه به تأمین نیازهای بخش تولید برای جلوگیری از رکود اقتصادی مورد تأکید دولت است.

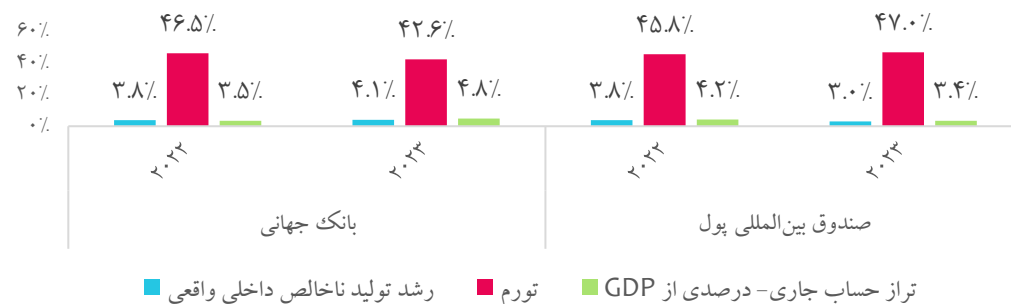
رشد صادرات کالا و خدمات در سال ۱۴۰۱ از واردات پیشی گرفته و با افزایش صادرات، وضعیت منابع ارزی بهتر شده است.

وزیر امور خارجه آمریکا: همچنان معتقدیم که بهترین راه برای حل مشکل میان اسرائیل و فلسطینیان راه‌حل دو دولت است.

بر اساس برآورد بانک جهانی، رشد اقتصادی ایران در سال ۲۰۲۳ به ۴.۱ درصد خواهد رسید که بیش از ۲ برابر رشد اقتصادی ۱.۹ درصدی کشورهای غرب آسیا و شمال آفریقا است.

درصد تغییرات سالانه شاخص‌های کلان اقتصاد ایران

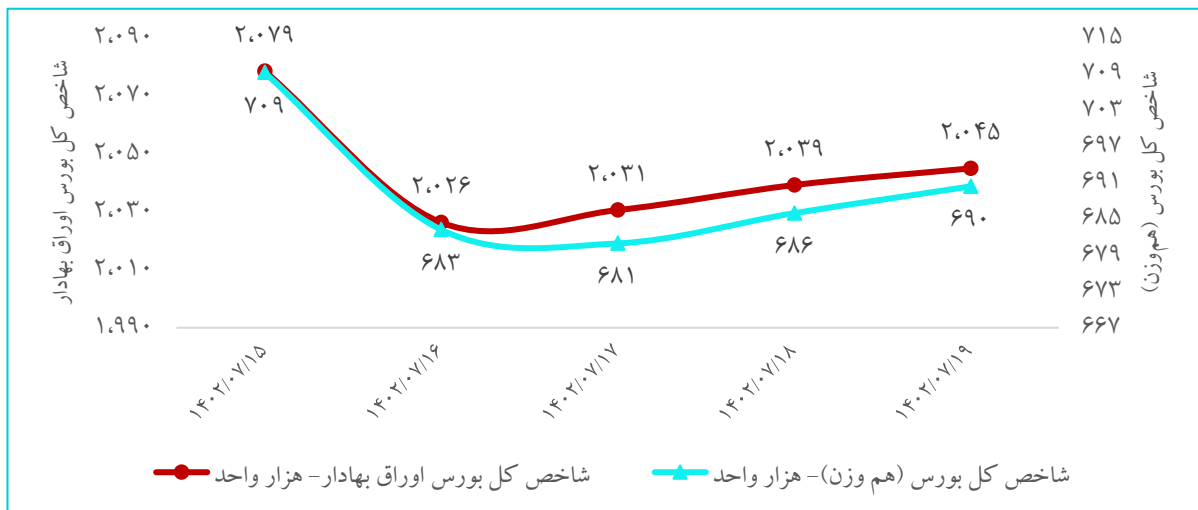
از نگاه مراجع بین‌المللی



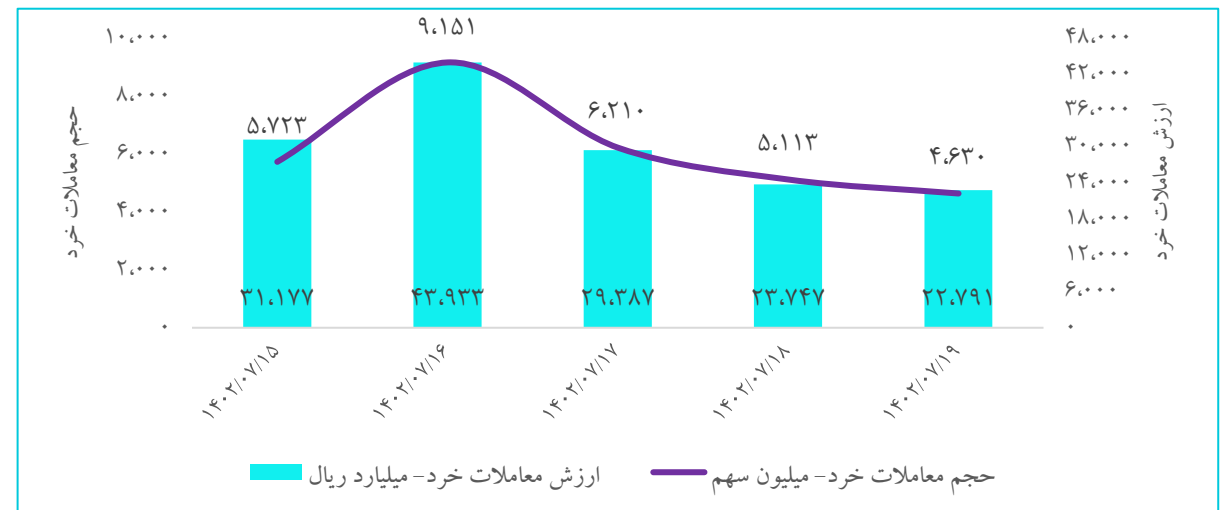
روند بازار سرمایه

□ در هفته جاری، شاخص کل بورس اوراق بهادار ۲.۴۲ درصد و شاخص کل هم وزن ۳.۵۷ درصد افت داشته‌اند. همچنین در این هفته میانگین ارزش روزانه معاملات خرد با افت ۹.۱ درصدی به ۳۰ هزار میلیارد ریال رسید. رئیس سازمان بورس اعلام کرد بحث اجباری شدن تجدید ارزیابی‌های شرکت‌های بورسی در برنامه هفتم گنجانده نشد، اما موضوع را از طریق قانون برنامه بودجه ۱۴۰۳ پیگیری خواهیم کرد. تغییرات نرخ ارز، خبرهای خودرویی و روند تکنیکالی از دیگر عوامل و اخبار اثرگذار بر روند حرکتی بازار سرمایه در این هفته بود.

روند شاخص کل بورس اوراق بهادار و شاخص کل بورس (هم‌وزن)



روند ارزش و حجم معاملات خرد بازار سرمایه

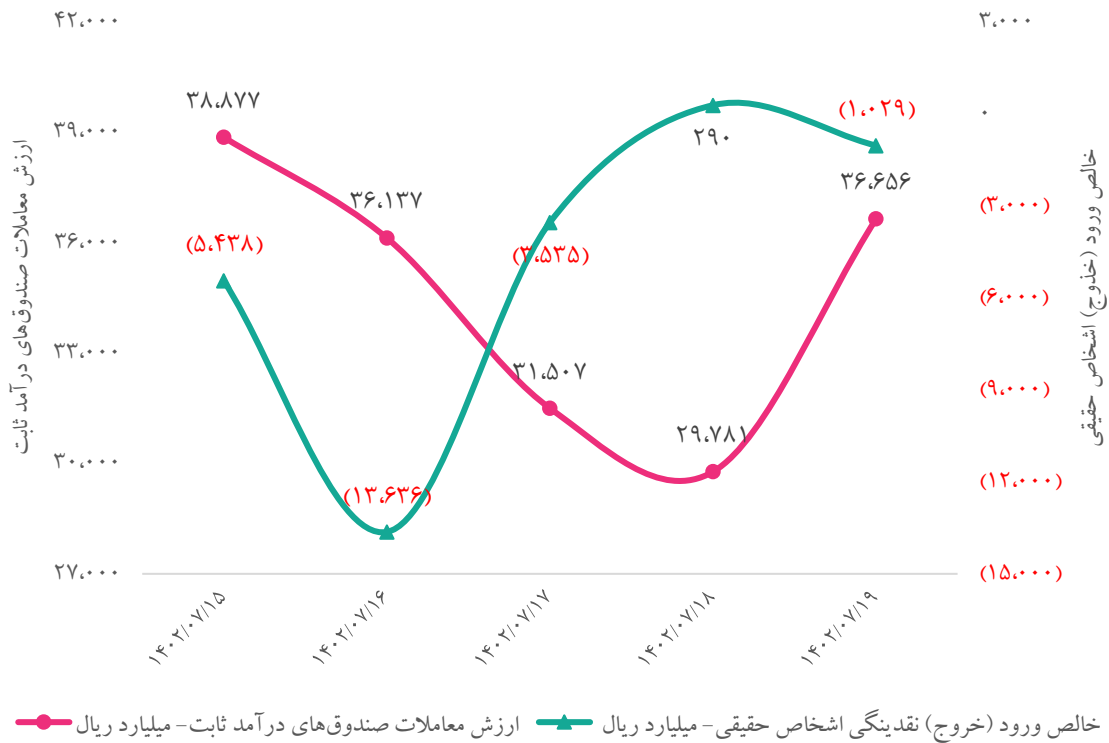


روند بازار سرمایه

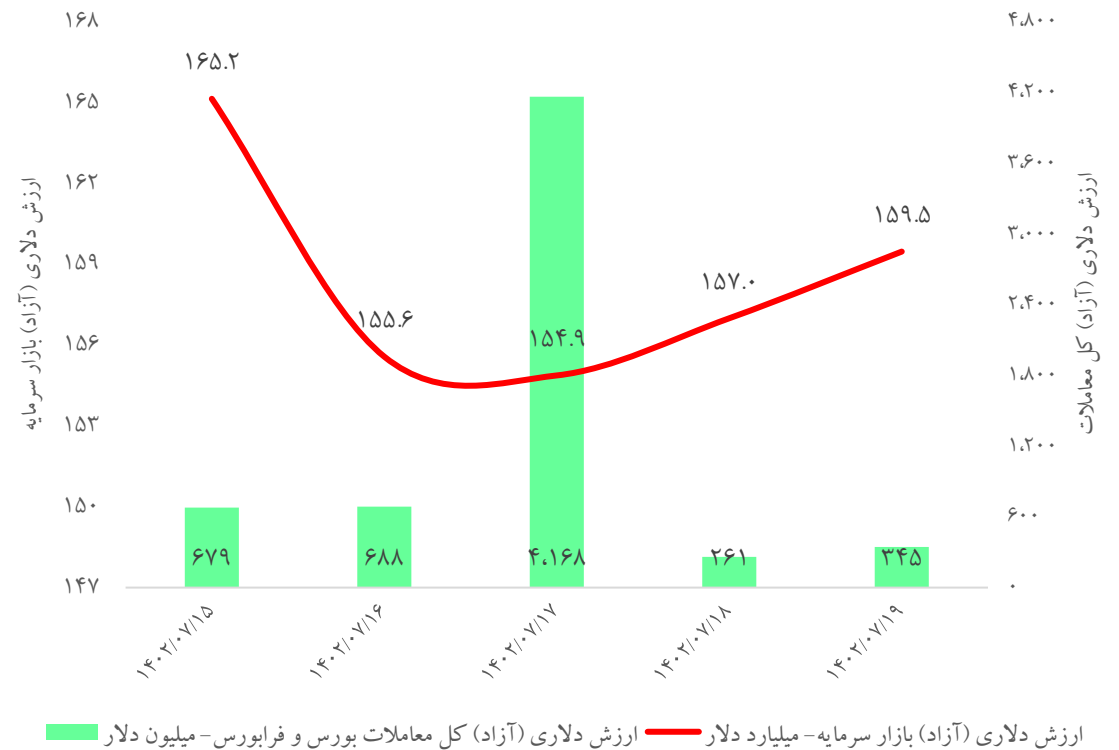
- مدیر پیگیری تخلفات سازمان بورس گفت: در صورت احراز وقوع تخلف برای متخلفان، جریمه نقدی ۱۰ میلیون تا یک میلیارد تومان تعیین شده است.
- میانگین بازده هفتگی صنایع ۳.۳ درصد افت داشت، که بیشترین بازدهی با مثبت ۸ درصد مربوط به صنعت "هتل و رستوران" و کمترین با منفی ۹ درصد مربوط به صنعت "سایر مواد معدنی" می باشند.
- میانگین P/E TTM کل بازار با ۰.۲۱ واحد افت در هفته جاری به ۷.۸۲ واحد رسید. متوسط نسبت قیمت به درآمد گذشته نگر صنایع ۱۳.۵ واحد که کمترین آن در صنعت "تولید کود و ترکیبات نیتروژن" (۴.۲ واحد) و بیشترین (۵۶.۷ واحد) در صنعت "خدمات رفاهی - برق" است.
- در این هفته میانگین روزانه خروج پول حقیقی ۴۶۷۰ میلیارد ریال (هفته مشابه قبل خروج پول حقیقی ۲۴۸۷ میلیارد ریال) و همچنین مجموع آن ۲۳،۳۴۸ میلیارد ریال بوده اند. مجموع ارزش معاملات اوراق بهادار با درآمد ثابت با ۰.۶ درصد رشد به ۲۶۸.۸ همت رسید.

روند بازار سرمایه

خالص ورود (خروج) نقدینگی و ارزش صندوق‌های درآمد ثابت

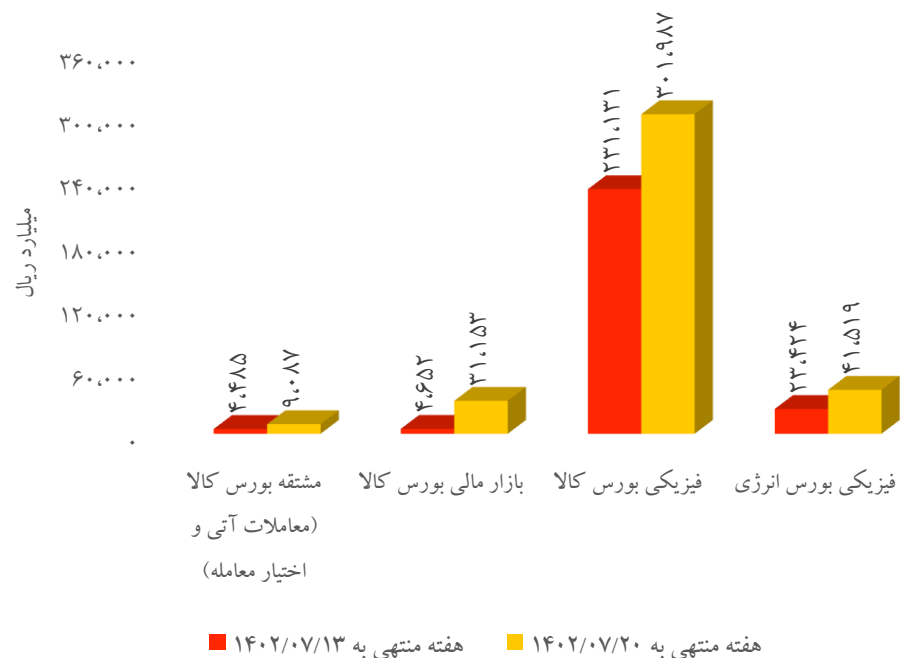


روند ارزش دلاری کل معاملات سهام و ارزش دلاری بازار سرمایه



معاملات بورس کالا و انرژی

مقایسه هفتگی مجموع ارزش معاملات فیزیکی، مشتقه و بازار مالی در بورس کالای ایران و معاملات فیزیکی بورس انرژی ایران



در جلسه ستاد اقتصادی دولت، خروج فولاد و سیمان از بورس کالا منتفی گردیده و مقرر شده راهکارهایی برای تامین آهن آلات مورد نیاز پروژه‌های مسکن ملی با قیمت ترجیحی تدوین شود.

بورس کالا در اطلاعیه‌های جداگانه‌ای از پذیرش ۲۶ ملک در قالب آپارتمان و مغازه متعلق به دولت که عرضه کننده آن سازمان خصوصی سازی است، خبر داد.

مدیر بازار مشتقه و صندوق‌های کالایی بورس کالا گفت: پس از راه‌اندازی معاملات گواهی سپرده و قراردادهای آتی شمش طلا و همچنین مشارکت صندوق‌های کالایی در معاملات این دارایی، از سه شنبه ۱۸ مهرماه قرارداد اختیار معامله شمش طلا نیز در بورس کالا آغاز بکار کرد تا با تکمیل زنجیره ابزارهای مالی شمش طلا به همه سلايق سرمایه‌گذاران در این حوزه پاسخ داده شود.

نمایندگان مردم در مجلس شورای اسلامی وزارت نیرو را مکلف کردند سهم معاملات برق در بورس انرژی ایران را تا پایان سال دوم برنامه هفتم توسعه به ۳۰ درصد و تا انتهای برنامه به حداقل ۶۰ درصد کل معاملات برسانند.

معاملات بورس کالا و انرژی

معاملات انواع کالاهای منتخب در بورس‌های کالا و انرژی

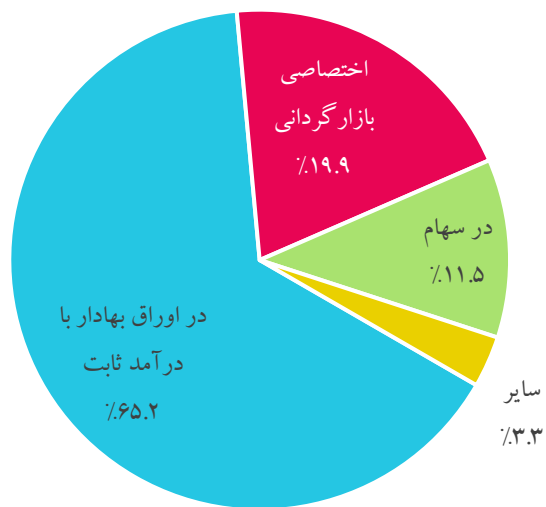
کالا	میانگین قیمت پایانی هفته جاری (ریال / کیلوگرم)	بازده هفتگی	نرخ داخلی (دلار نیما)	نرخ جهانی (دلار / تن)	مجموع ارزش معامله (میلیارد ریال)	مجموع حجم عرضه (تن)	مجموع تقاضا (تن)	مجموع حجم قرارداد (تن)
اوره گرانول	۱۲۶,۶۹۴	۱.۲٪	۳۳۸	۳۷۰	۲۲۲	۳,۴۰۰	۲,۱۰۰	۱,۷۵۰
پلی اتیلن سبک خطی	۳۷۱,۴۸۲	۵.۳٪	۹۹۲	۹۴۱	۳,۲۱۳	۸,۶۴۸	۱۶,۴۰۸	۸,۶۴۸
پلی پروپیلن	۵۲۲,۵۳۶	۸.۱٪	۱,۳۹۵	۸۶۶	۷,۵۳۵	۱۴,۴۵۰	۳۵,۸۸۸	۱۴,۴۲۰
پی وی سی	۳۱۹,۹۱۴	۴.۷٪	۸۵۴	۸۱۵	۳,۷۰۳	۱۱,۵۰۶	۱۹,۸۴۵	۱۱,۵۷۴
پت	۵۰۶,۱۸۶	۳.۷٪	۱,۳۵۱	۷۶۰	۶,۰۸۰	۱۲,۰۱۲	۱۹,۰۰۸	۱۲,۰۱۲
شمش بلوم و بیلت	۱۹۴,۳۰۵	۰.۱٪	۵۱۹	۴۸۰	۴۳,۲۳۵	۲۶۱,۱۴۵	۲۸۹,۲۹۰	۲۲۲,۵۱۰
اسلب	۱۹۵,۱۰۰	(۰.۰۱٪)	۵۲۱	۴۷۰	۱۲,۳۸۹	۸۱,۰۰۰	۶۶,۰۰۰	۶۳,۵۰۰
ورق گرم*	۲۵۵,۳۵۲	-	۶۸۲	۵۷۰	۲۶۸	۲۰,۳۰۰	۱,۰۵۰	۱,۰۵۰
میلگرد	۲۲۱,۸۲۶	۰.۶٪	۵۹۲	۵۸۰	۱۵,۷۸۲	۱۵۳,۶۸۲	۱۱۱,۰۶۶	۷۱,۱۴۵
شمش روی	۱,۰۰۰,۶۰۱	(۱.۷٪)	۲,۶۷۱	۲,۴۴۲	۱,۱۸۶	۱,۳۲۵	۱,۵۳۵	۱,۱۸۵
سنگ آهن	۵,۳۱۰	(۱۲.۴٪)	۱۴.۲	۱۱۷.۴	۲۶۶	۴۰۰,۰۰۰	۵۰,۰۰۰	۵۰,۰۰۰
مس کاتدی	۳,۶۵۲,۲۸۲	۷.۱٪	۹,۷۴۹	۷,۹۶۵	۱۴,۷۵۵	۴,۰۴۰	۶,۰۸۰	۴,۰۴۰
سیمان تیپ ۲ فله	۸,۸۶۹	(۰.۸٪)	۲۴	-	۴,۲۴۲	۵۵۲,۸۱۰	۵۹۳,۴۶۰	۴۷۸,۳۲۲
متانول	۸۳,۵۴۶	۰.۰۳٪	۲۲۳	۲۷۹	۶۶۷	۹,۱۰۰	۱۰,۲۱۰	۷,۹۵۰

* بازدهی ورق گرم به علت نپذیرفتن قیمت توسط خریداران و عدم انجام معامله در هفته منتهی به ۱۳/۰۷/۱۴۰۲، ارائه نشده است.

صندوق‌های سرمایه‌گذاری

سایر صندوق‌ها، صندوق‌های در اوراق بهادار مبتنی بر سپرده کالایی، مختلط، خصوصی، پروژه‌ای، صندوق در صندوق، جسورانه و املاک و مستغلات را شامل می‌شوند. همچنین جمع کل ارزش خالص دارایی صندوق‌ها با ۰.۲ درصد رشد نسبت به هفته قبل به ۸۴۳.۲ همت رسید.

آخرین ترکیب صندوق‌های سرمایه‌گذاری براساس ارزش دارایی‌ها



آخرین اطلاعات تجمیعی انواع صندوق‌های سرمایه‌گذاری

نوع صندوق	مجموع ارزش خالص دارایی‌ها (میلیارد ریال)	میانگین وجه نقد	میانگین اوراق سهامی	میانگین سپرده بانکی	میانگین اوراق مشارکت	میانگین بازده هفتگی
در اوراق بهادار با درآمد ثابت	۵,۴۹۸,۲۹۰	۰.۸٪	۷.۷٪	۴۰.۱٪	۴۹.۰٪	۰.۵٪
اختصاصی بازارگردانی	۱,۶۸۱,۲۷۰	۱.۲٪	۷۰.۵٪	۴.۱٪	۲.۳٪	(۳.۲٪)
در سهام	۹۷۳,۱۸۵	۱.۲٪	۸۸.۸٪	۵.۵٪	۲.۰٪	(۲.۵٪)
در اوراق بهادار مبتنی بر سپرده کالایی	۱۷۸,۰۷۴	۰.۲٪	۲۱.۰٪	۳.۹٪	۱.۶٪	۵.۹٪
مختلط	۵۹,۶۶۶	۰.۱٪	۵۶.۹٪	۱۹.۴٪	۲۲.۹٪	(۱.۸٪)
خصوصی	۱۶,۲۳۵	۰.۰٪	۷.۵٪	۱۶.۷٪	۵.۲٪	۰.۰٪
پروژه‌ای	۱۰,۸۹۸	۰.۰٪	۰.۰٪	۰.۱٪	۰.۰٪	۰.۰٪
صندوق در صندوق	۷,۹۳۶	۰.۰٪	۰.۰٪	۰.۷٪	۰.۰٪	(۱.۵٪)
جسورانه	۳,۹۷۰	۰.۰٪	۰.۸٪	۲۱.۵٪	۱۴.۰٪	۰.۱٪
املاک و مستغلات	۳,۲۵۹	۰.۴٪	۲۲.۷٪	۳۲.۶٪	۰.۰٪	۰.۲۱٪

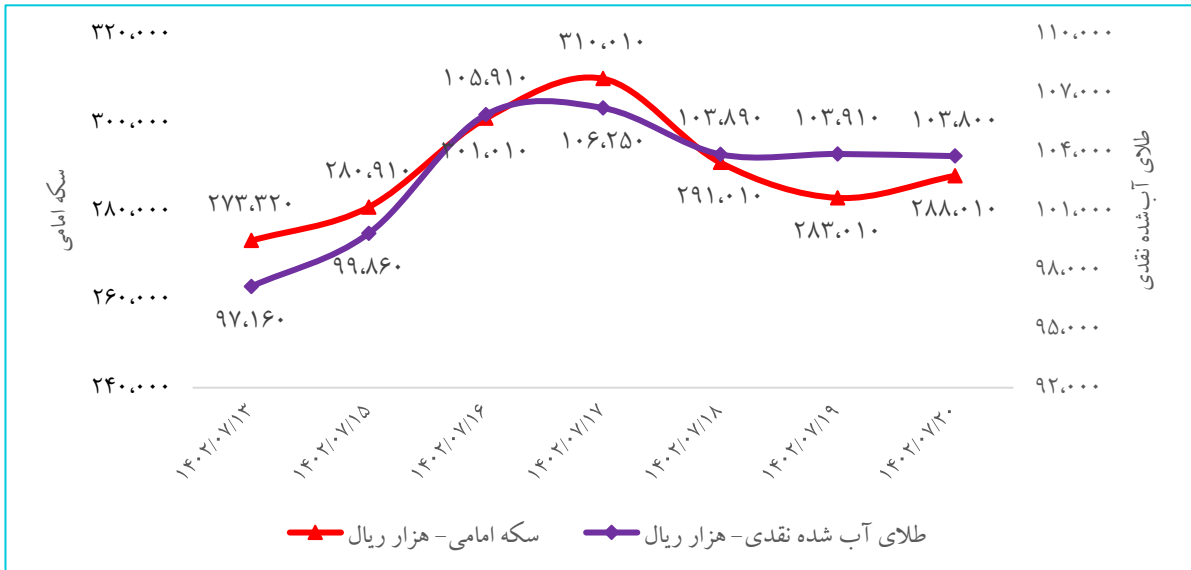
مقایسه بازدهی بازار بورس با سایر بازارهای موازی



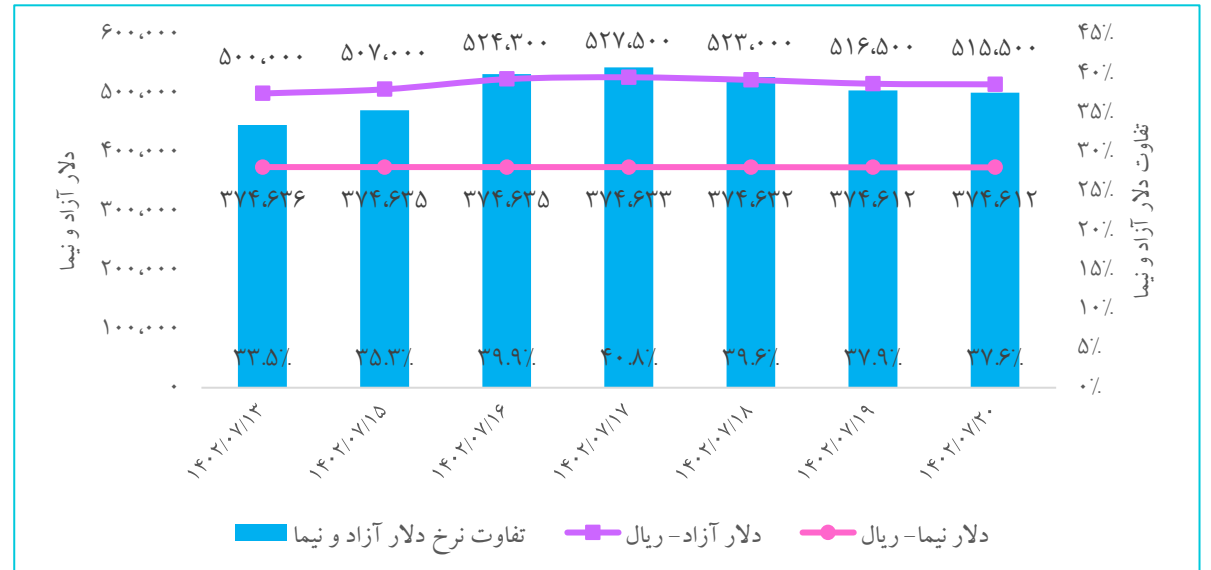
آخرین وضعیت دلار، طلا و سکه در بازار

□ در هفته جاری، نرخ‌های سکه امامی با ۵.۴ درصد رشد به ۲۸۸,۰۱۰ هزار ریال و طلای آب شده نقدی با ۶.۸ درصد رشد به ۱۰۳,۸۰۰ هزار ریال بودند و همچنین نرخ ارز آزاد با رشد بازدهی ۳.۱ درصدی به ۵۱۵.۵ هزار ریال رسیده که ۳۷.۶ درصد بالاتر از دلار نیما بود.

روند قیمتی طلا و سکه امامی



نرخ‌های دلار آزاد، سامانه نیما و تفاوت آن‌ها



آخرین وضعیت دلار، طلا و سکه در بازار

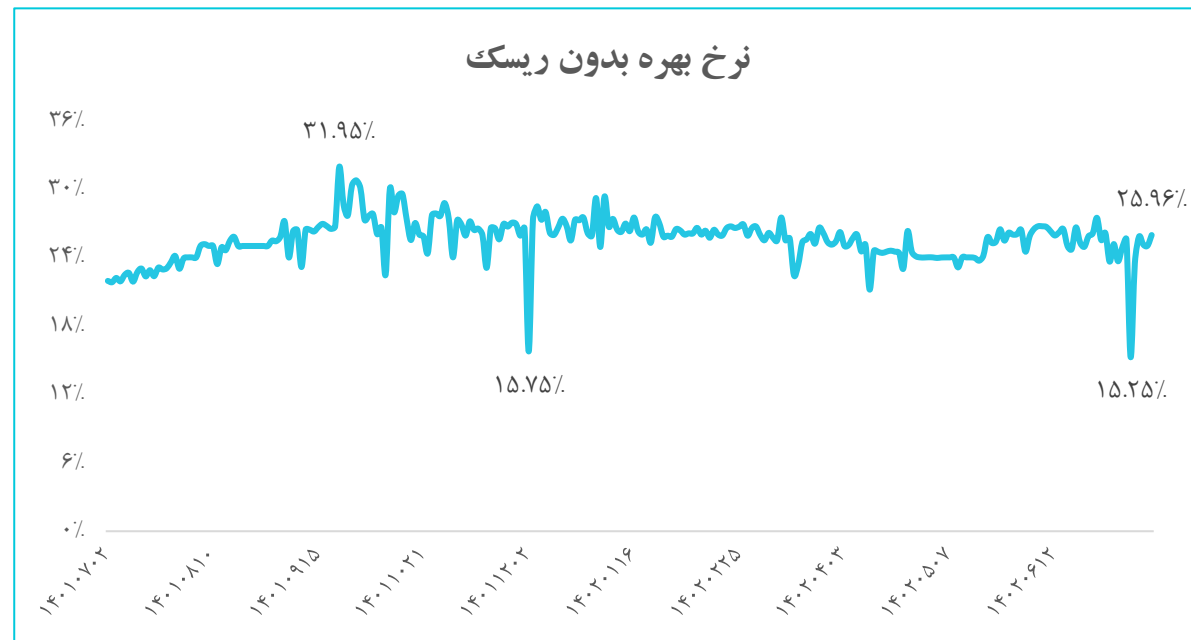
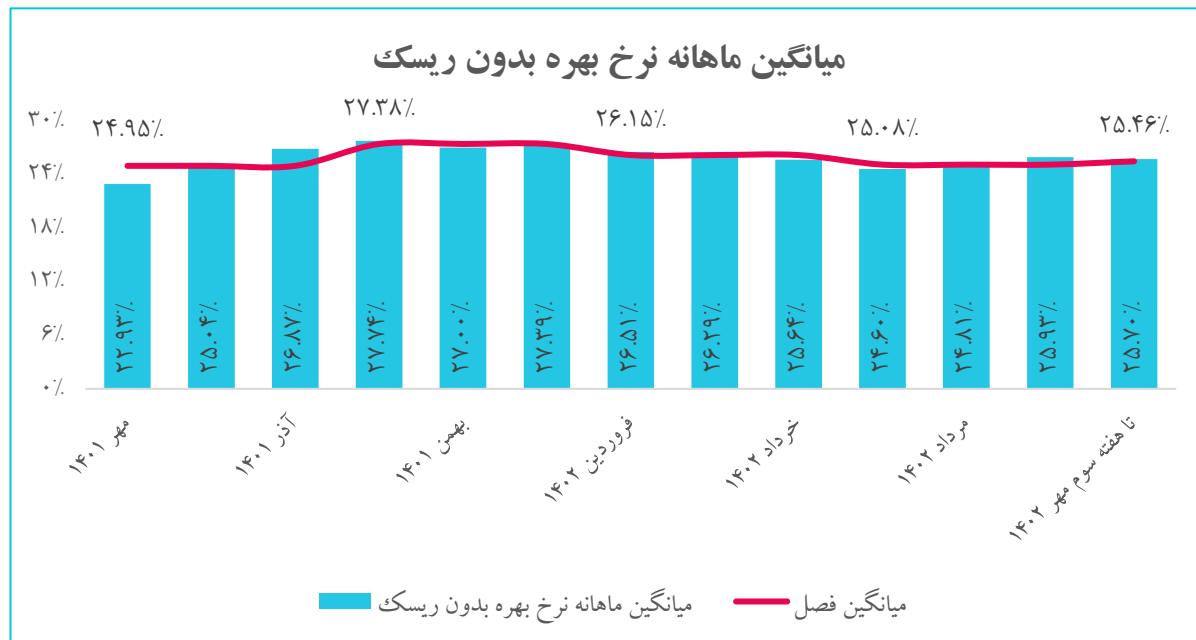
□ از یک طرف جنگ در خاورمیانه و از طرفی زلزله بزرگ در افغانستان که منجر به تعطیلی بازار ارز هرات شد، اتفاقاتی بودند که در این هفته باعث تحریک انتظارات تورمی و نوسان بازار ارز و طلا در داخل کشور شد. البته پس از بیانات رهبر انقلاب و موضع‌گیری صریح نسبت به این مسئله که ایران در این حماسه مردم فلسطین نقشی نداشته است، قیمت‌های دلار، طلا و سکه با آغاز روند کاهشی به کانال‌های پائین‌تر عقب‌نشینی کردند.

□ با صدور رای دیوان عالی لوکزامبورگ، موانع قضایی جهت دسترسی به مبلغ معادل ۱.۷ میلیارد دلار از دارایی‌های ارزی بانک مرکزی ایران در این کشور برطرف شد. با آزاد شدن منابع ۱.۷ میلیارد دلاری ایران در لوکزامبورگ، می‌توان گفت که کشورمان در ماه‌های گذشته به ۱۸.۴ میلیارد دلار از منابع در کشورهای مختلف و صندوق بین‌المللی پول دسترسی پیدا کرده است و در ادامه نیز با آزادسازی ارزهای بلوکه شده در ترکیه و ژاپن این رقم به بیش از ۲۵ میلیارد دلار می‌رسد.

□ با عنایت به درخواست‌های مکرر واردکنندگان شمش طلا و با توجه به شرایط تحریمی کشور، واردات شمش طلا از تاریخ ۱۴۰۲/۸/۱ مشمول پرداخت مالیات علی‌الحساب نمی‌باشد.

نرخ بهره بدون ریسک

□ نرخ بهره بدون ریسک در تاریخ ۱۸ مهرماه ۱۴۰۲ به نرخ ۲۵.۹۶ درصد برگشت، میانگین نرخ بهره بدون ریسک از ابتدای مهرماه سال جاری تاکنون (مورخ ۱۴۰۲/۰۷/۱۸) ۲۵.۴۶ درصد ثبت شد و رشد ۰.۳۷ درصدی نسبت به شهریورماه را تجربه کرد.

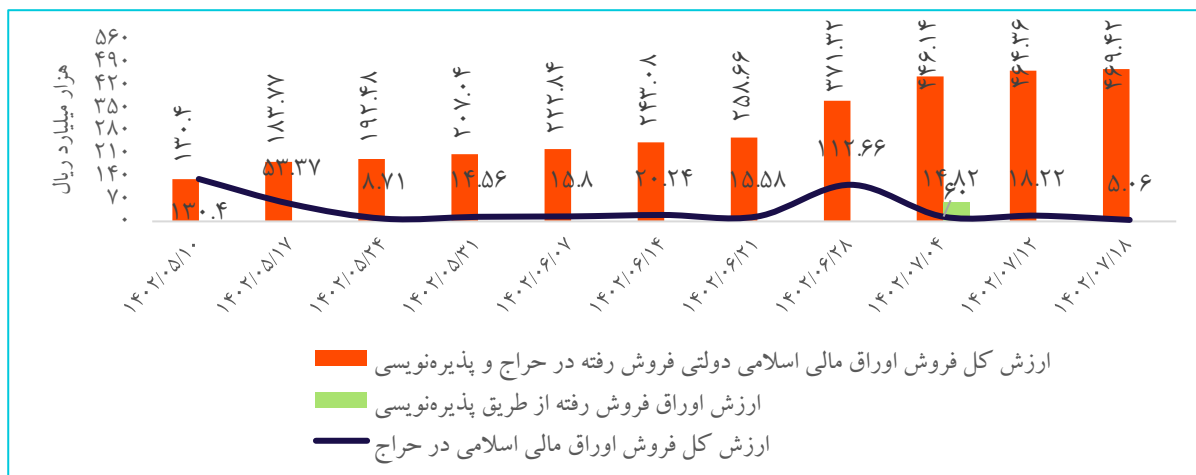


بازار بدهی

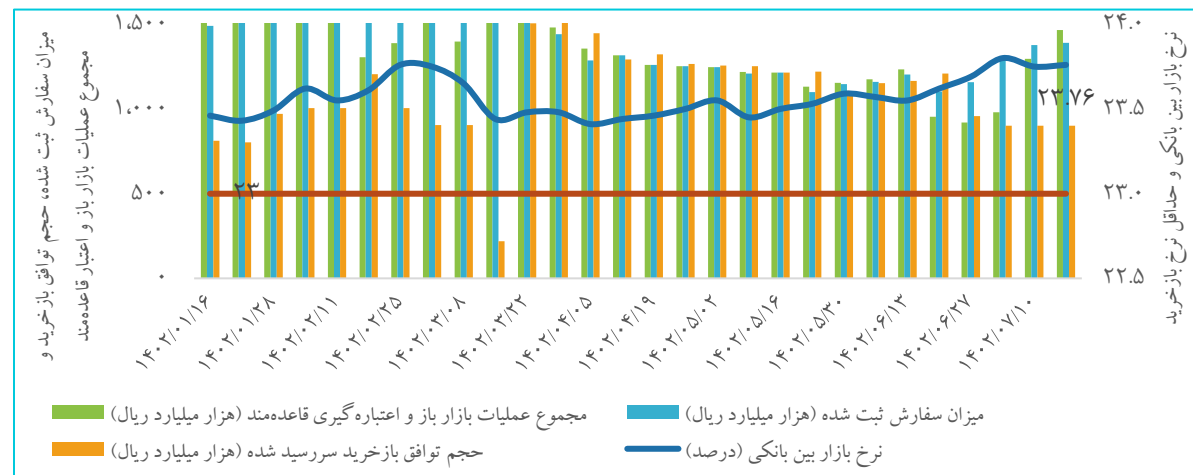
□ در آخرین جلسه از عملیات بازار باز (۱۹ مهرماه ۱۴۰۲)، نرخ بازار بین بانکی با ۰.۱ واحد درصد رشد به ۲۳.۷۶ درصد رسید. در هفته سوم مهرماه سال جاری، ارزش سفارش های پذیرفته شده در قالب توافق با خرید با حداقل نرخ توافق با خرید ۲۳ درصد به ۱۱۰.۸ همت (هفته قبل ۸۹.۶ همت) و ارزش سفارش های با خرید سررسید شده با رشد ۰.۱ درصدی به ۹۰ همت رسیده اند.

□ در یازدهمین حراج مورخ ۱۴۰۲/۰۷/۱۸، اوراق مالی اسلامی دولتی به ارزش ۵.۰۶ هزار میلیارد ریال در حراج به فروش رسید که مجموع اوراق اسلامی به فروش رفته در سال جاری ۴۶۹.۴۲ هزار میلیارد ریال است. طبق تبصره (۵) قانون بودجه سال ۱۴۰۲ مبلغ قابل انتشار ۱۸۷ همت می باشد.

فروش اوراق دولتی از طریق حراج



سیاست پولی بانک مرکزی و نرخها



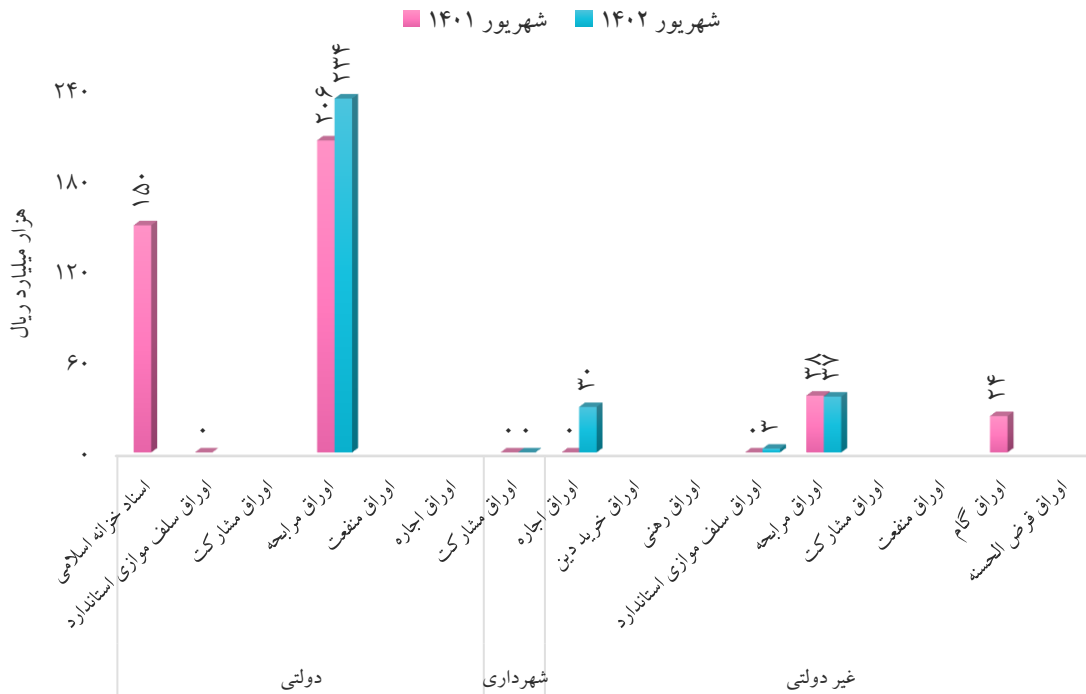
تامین مالی بازار سرمایه

□ تامین مالی از طریق بازار سرمایه در ۶ ماهه ۱۴۰۲ با ۲۳.۱ درصد رشد نسبت به دوره مشابه قبل به ۲۴۸.۲ همت رسید.

□ عوامل اصلی تشکیل دهنده تامین مالی طی ۶ ماهه ۱۴۰۲، افزایش سرمایه با سهم ۵۰.۲ درصد و انتشار اوراق با سهم حدود ۴۸.۱ درصد است.

□ اوراق بدهی منتشر شده در شهریورماه سال جاری در قالب اوراق مرابحه ۲۳۴ هزار میلیارد ریال (اوراق دولتی) و مابقی به صورت اوراق غیردولتی شامل اوراق مرابحه ۳۷ هزار میلیارد ریال، اوراق اجاره ۳۰ هزار میلیارد ریال و اوراق سلف موازی استاندارد ۳ هزار میلیارد ریال می‌باشد.

ترکیب اوراق بدهی منتشر شده



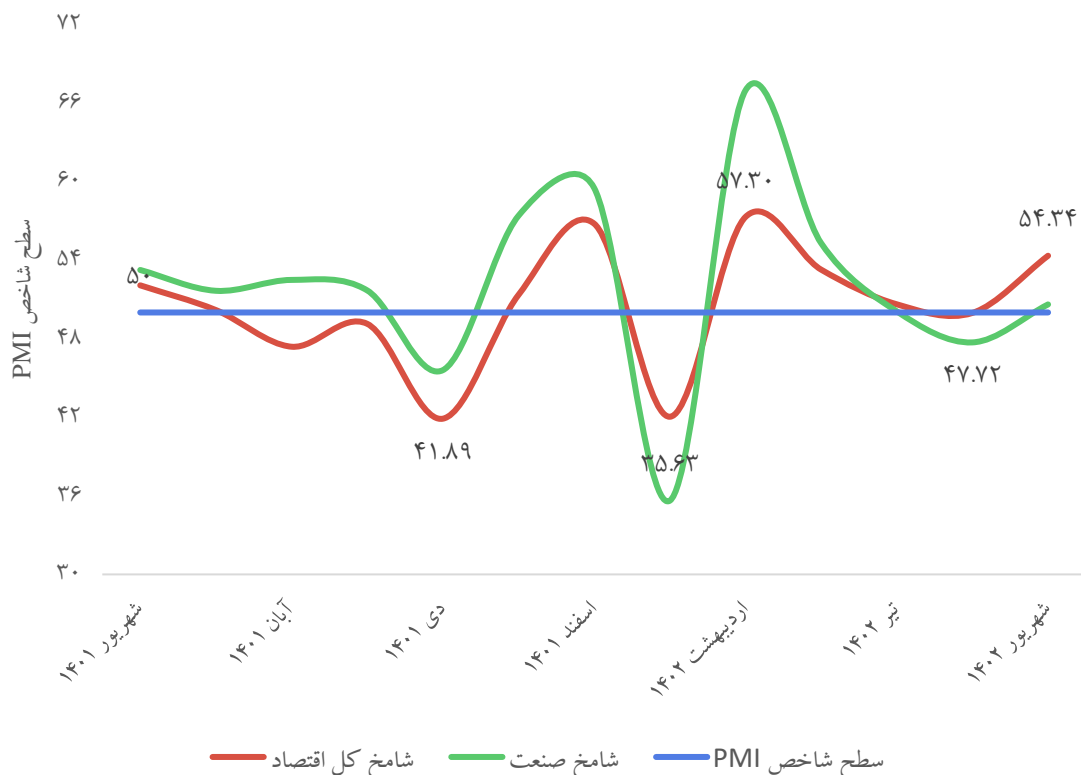
شاخص مدیران خرید (PMI) در ایران

□ شاخص ترکیبی مدیران خرید برای کل اقتصاد ایران در شهریورماه ۱۴۰۲ به عدد ۵۴.۳۴ واحد رسیده که نسبت به مردادماه (۴۹.۹۷ واحد) افزایش یافته و بیشترین میزان چهار ماهه اخیر را به ثبت رسانده است.

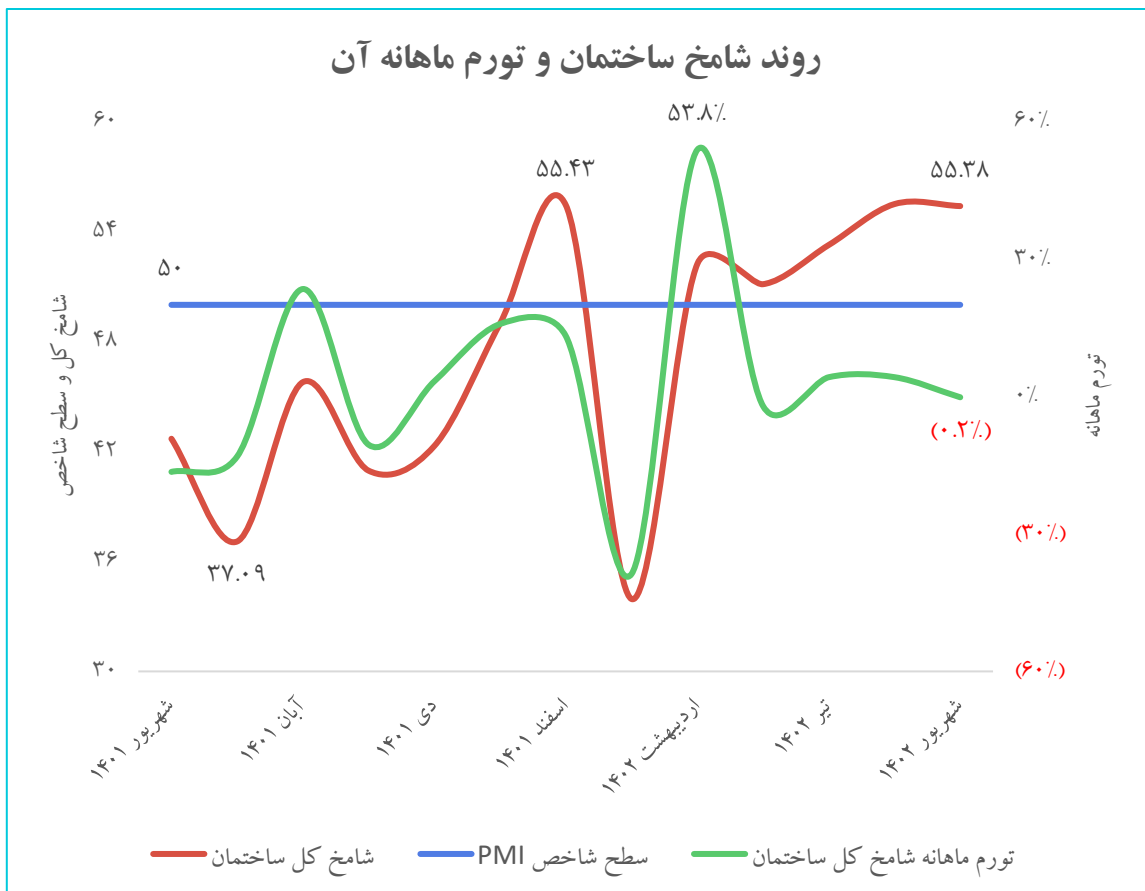
□ در مجموع، بر اساس شاخص کل اقتصاد و صنعت در ماه شهریور ۱۴۰۲، می‌توان گفت مسئله تامین مواد اولیه و قیمت فزاینده آن همچنان از مسائل اساسی بخش صنعت است. مشکل کمبود نقدینگی برای تامین سرمایه در گردش مورد نیاز شرکت‌ها و مشکلات مربوط به پیمان‌سپاری ارزی، در تضعیف بخش تولید نقشی اساسی داشته‌اند. عدم تمایل نیروی انسانی متخصص به اشتغال در واحدهای تولیدی و مهاجرت نیروی کار متخصص به مشکلی فراگیر در اقتصاد (به ویژه بخش صنعت) تبدیل شده است.

□ شاخص مدیران خرید صنعت در شهریورماه ۱۴۰۲ به عدد ۵۰.۶۲ واحد رسیده که در مقایسه با مردادماه بهبود داشته و در محدوده مرزی ۵۰ واحد قرار گرفته است، اگرچه مقدار شاخص در مقایسه با شهریورماه سال‌های گذشته، کمتر گزارش شده است.

مقایسه روند شاخص کل اقتصاد و بخش صنعت



شاخص مدیران خرید (PMI) در ایران



□ شاخص کل در شهریورماه ۱۴۰۲ با رقم ۵۵.۳۸ واحد علی‌رغم کاهش بسیار ناچیز نسبت به مردادماه (۵۵.۴۹ واحد)، برای چهارمین ماه پیاپی بیانگر وضعیت رونق فعالیت‌های ساختمان و ساخت و ساز می‌باشد.

□ برآورد فعالین اقتصادی مبنی بر استمرار وضعیت رونق فعالیت‌های ساختمانی در نیمه دوم سال جاری را نیازمند تداوم سیاست‌های دولت در مدیریت نرخ ارز و جلوگیری از هر گونه شوک‌های اقتصادی پیش‌بینی نشده می‌دانند.

نهادها و محصولات صنعت دام و طیور

□ بانک جهانی با برآورد نرخ تورم ۳۸ درصدی مواد غذایی در ایران طی ۱۲ ماهه منتهی به مرداد ۱۴۰۲ اعلام کرد نرخ تورم مواد غذایی ترکیه در این مدت ۲ برابر ایران بوده است. بر اساس این گزارش نرخ تورم مواد غذایی در ایران پس از حذف ارز ترجیحی کالاهای اساسی افزایش قابل توجهی یافت و تا آوریل ۲۰۲۳ با طی روندی صعودی به ۸۰.۳ درصد رسید، اما از ماه مه ۲۰۲۳ شاهد روند نزولی تورم مواد غذایی در ایران بوده‌ایم به طوری که در مرداد امسال تورم ۱۲ ماهه مواد غذایی به کمتر از نصف اوج تورم ثبت شده در فروردین رسیده است.

□ با عنایت به لزوم برنامه‌ریزی جهت تعدیل و تنظیم بازار روغن خوراکی، ترخیص روغن خام آفتابگردان و روغن خام سویا از اول آبان از تمام مبادی گمرکات اجرایی کشور تا اطلاع ثانوی مجاز نیست.

□ رئیس کمیسیون کشاورزی از آزادسازی قیمت شکر (صنف و صنعت) و پرداخت مستقیم یارانه به خانوارها خبر داده و اینکه ارز تخصیصی به شکر وارداتی به تالار دوم (مرکز مبادله) منتقل و بر اساس ارز ۳۷.۵ هزار تومان محاسبه خواهد شد.

قیمت‌های داخلی برخی از نهاده‌ها و محصولات صنعت دام و طیور

کالا	واحد سنجش	آخرین قیمت	بازده هفتگی
گندم	ریال / کیلو گرم	۱۲۵,۲۵۰	(۱۶.۵٪)
کنجاله سویا*	ریال / کیلو گرم	۱۹۶,۵۵۰	۰.۰٪
ذرت	ریال / کیلو گرم	۱۱۳,۰۵۰	۰.۰٪
جو	ریال / کیلو گرم	۱۱۱,۵۵۰	۱.۸٪
جوجه یکروزه گوشتی	ریال / قطعه	۱۸۸,۰۰۰	۲۴.۵٪
مرغ زنده	ریال / کیلو گرم	۵۵۴,۵۹۶	(۰.۷٪)
مرغ کشتار	ریال / کیلو گرم	۷۷۴,۳۷۵	(۰.۶٪)
جوجه یکروزه تخمگذار	ریال / قطعه	۲۰۰,۰۰۰	۰.۰٪
تخم مرغ	ریال / کیلو گرم	۴۷۱,۵۰۰	(۴.۵٪)
دام کشتار	ریال / کیلو گرم	۳,۹۰۳,۸۴۶	(۱.۵٪)
دام زنده	ریال / کیلو گرم	۱,۹۴۹,۳۷۵	۰.۱٪

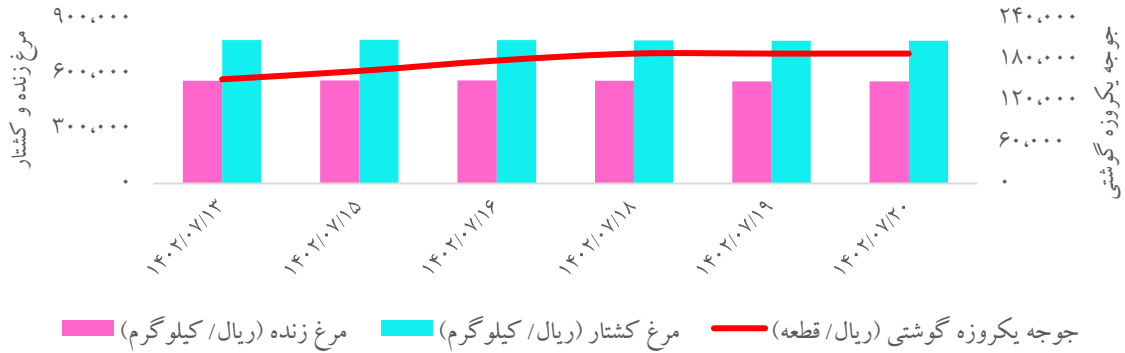
* بازدهی کنجاله سویا به علت عدم انتشار اطلاعات در وبسایت itpnews، از تاریخ ۲۲ شهریورماه ۱۴۰۲ تا مورخ ۲۹ شهریورماه سال جاری می‌باشد.

نهاده‌ها و محصولات صنعت دام و طیور

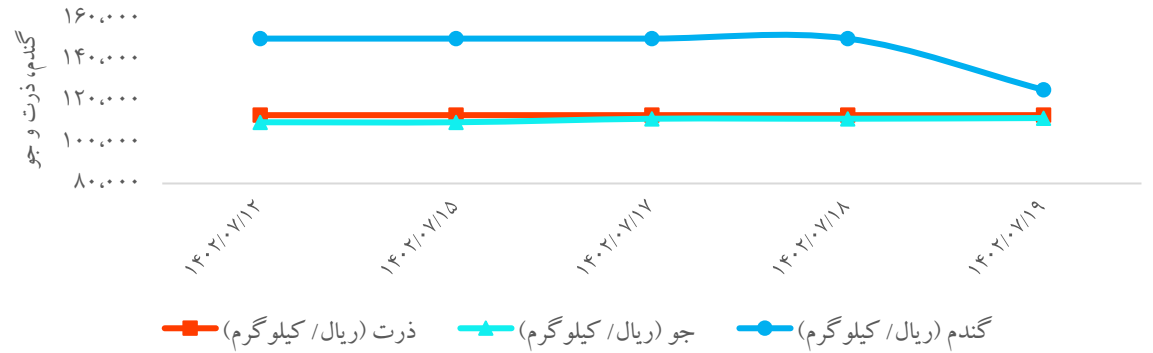
- تعداد دام سبک موجود در دامداری‌های کشور در تابستان سال ۱۴۰۲ بیش از ۶۰ میلیون رأس برآورد شد. در شهریورماه سال جاری تعداد ۴۵ میلیون رأس «گوسفند و بره» و ۱۵.۴ میلیون رأس «بز و بزغاله» در دامداری‌های کشور موجود بود. در فصل تابستان سال جاری، ۲.۵ میلیون رأس «بره» و ۵۷۶ هزار رأس «بزغاله» در کشور متولد و نزدیک به ۵.۱ میلیون رأس «گوسفند و بره» و ۱.۷ میلیون رأس «بز و بزغاله» در دامداری‌های کشور پروار شد.
- با تصویب مجلس، وزارت کشاورزی نسبت به شناسنامه‌دار کردن محصولات کشاورزی اقدام می‌کند.
- مجلس در مصوبه‌ای وزارت جهاد کشاورزی را مکلف کرد تا الگوی کشت محصولات کشاورزی را هر ساله تهیه و تا سه ماه قبل از شروع سال زراعی در هر حوزه آبخیز و دشت تعیین کند.
- وزارت جهاد کشاورزی گفت با تولید تخم‌مرغ به میزان ۱.۳ میلیون تن تا پایان سال، ایران به رتبه نهم جهانی ارتقا خواهد یافت.
- در شهریور حدود ۱۳۰ میلیون قطعه جوجه‌ریزی صورت گرفته که به طور متوسط با تولید ۲.۵ کیلو مرغ گرم، ماهانه ۲۷۰ هزار تن مرغ در کشور تولید می‌شود.
- قائم‌مقام وزیر جهاد کشاورزی گفت: روزانه ۲۵۰ تن گوشت گرم گوسفندی و گوساله با نرخ مصوب در حال توزیع است و هیچ کمبودی در این زمینه وجود ندارد.

نهادها و محصولات صنعت دام و طیور

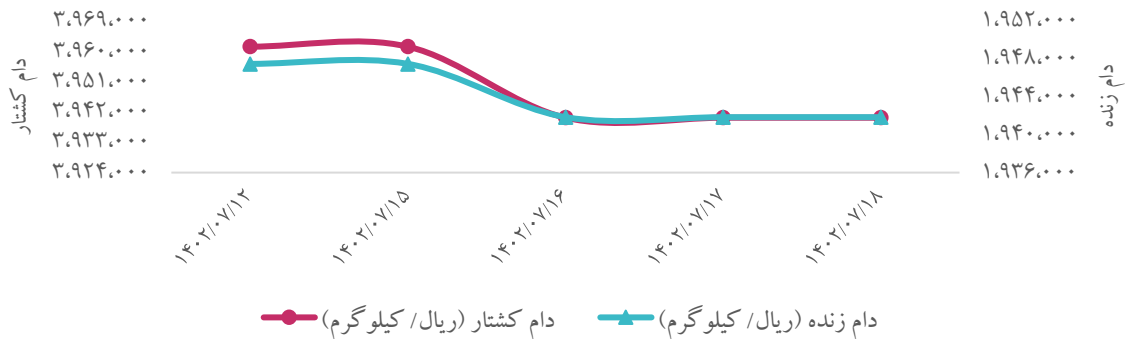
روند هفتگی قیمت جوجه یکروزه گوشتی، مرغ زنده و کشتار



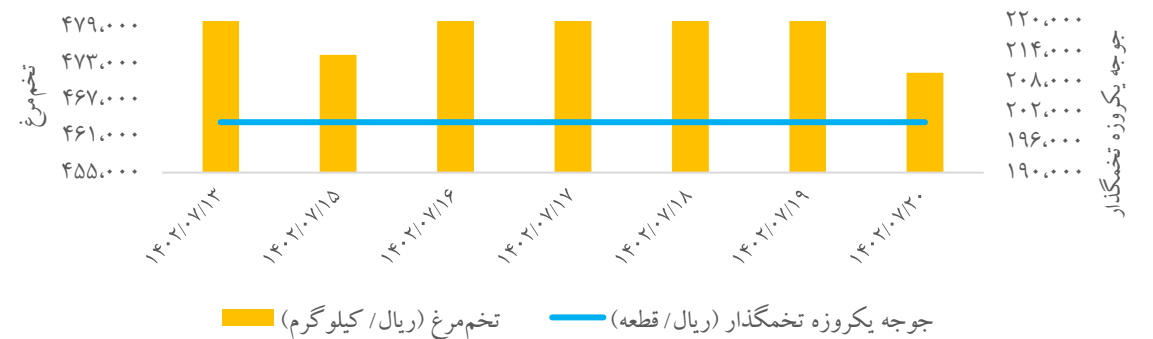
روند هفتگی قیمت انواع نهاده های کشاورزی



روند هفتگی قیمت دام زنده و کشتار



روند هفتگی قیمت جوجه یکروزه تخمگذار و تخم مرغ



محصولات فولادی

چین با صادرات نزدیک به ۶۰ میلیون تن فولاد در هشت ماهه سال ۲۰۲۳ بزرگ ترین صادر کننده فولاد جهان است.

در هشت ماهه نخست امسال حجم واردات قراضه جهان به ۳۸.۱۸ میلیون تن رسید که نسبت به مدت مشابه سال گذشته یک درصد کاهش داشت.

مقدار کل تولید، واردات و صادرات کل محصولات فولادی، فولاد میانی و آهن اسفنجی در شش ماهه نخست سال ۱۴۰۲ و مقایسه آن با مدت مشابه سال قبل

منغیر	محصول	کل محصولات فولادی	فولاد میانی	آهن اسفنجی
کل تولید	مقدار (هزار تن)	۱۱،۱۱۲	۱۵،۴۲۲	۱۸،۸۵۷
	تغییرات	۳٪	۰.۲٪	۵.۹٪
واردات	مقدار (هزار تن)	۶۷۰	۱	۰
	تغییرات	۹۰.۹٪	۱٪	۰٪
صادرات	مقدار (هزار تن)	۱،۵۳۸	۳،۶۹۰	۸۷۴
	تغییرات	۸٪	۲۵.۶٪	۱۸۰.۱٪

۱۰ کشور برتر صادر کننده فولاد و وارد کننده قراضه در ۸ ماهه ۲۰۲۳

کشور	مقدار صادرات (میلیون تن)	درصد تغییر نسبت به مدت مشابه سال گذشته	کشور	مقدار واردات (میلیون تن)	درصد تغییر نسبت به مدت مشابه سال گذشته
چین	۵۹.۵	۲۸٪	ترکیه	۱۴	(۸٪)
ژاپن	۱۹.۸	۰٪	هند	۶۸۳	۱۲۵٪
کره جنوبی	۱۶.۶	۴٪	ایالات متحده	۳.۲۵	۴٪
آلمان	۱۳.۲	(۱٪)	بنگلادش	۲.۷۳	(۲۵٪)
ایتالیا	۸.۷	(۲٪)	کره جنوبی	۲.۵۹	(۱۸٪)
برزیل	۷.۲	(۸٪)	ویتنام	۲.۵	(۵٪)
ویتنام	۶.۶	۲۴٪	تایوان	۲.۰۹	۹٪
ترکیه	۶.۶	(۴۰٪)	پاکستان	۱.۱۸	(۴۴٪)
هند	۵.۹	(۲۸٪)	تایلند	۰.۸۶	(۲۹٪)
فرانسه	۵.۸	(۱۹٪)	اندونزی	۰.۷	(۱۸٪)
			سایر	۱.۴۵	(۴٪)

محصولات فولادی

- معافیت مالیاتی در آمد حاصل از صادرات مواد و محصولات معدنی و صنایع معدنی فلزی و غیرفلزی و محصولات نفتی، گازی و پتروشیمی (از جمله بیلت، بلوم، اسلب، قیر، متانول، اوره و پلی اتیلن) به صورت خام و نیمه خام در تمام نقاط کشور لغو می‌گردد.
- ارزان‌فروشی فولادسازان چین در بازارهای اروپایی و آمریکایی، مقامات این دو منطقه را به بررسی تاثیرات این اقدام بر صنعت فولادشان واداشته، این در حالی است که کوچک‌ترین تنش بین چین و اروپا پیامدهای اقتصادی نامطلوبی برای طرفین دارد. کمی پیش از این انجمن فولاد برزیل نیز به ارزان بودن فولاد چین در بازارهای این کشور اعتراض کرده بود.
- امارات با هدف تامین خوراک واحدهای فولادساز خود محدودیت صادرات قراضه از این کشور را تا تاریخ ۱۹ دسامبر تمدید کرد، اما با وجود ممنوعیت‌ها صادرات متوقف نشده است و بیشتر به مقصد سه کشور هند، پاکستان و بنگلادش صورت می‌گیرد. در سال ۲۰۲۲ امارات تولید فولاد خود را ۷.۱ درصد نسبت به سال پیش از آن افزایش داد و به ۳.۲ میلیون تن رساند، این کشور اکنون رتبه ۴۰ تولید جهانی فولاد را دارد.

مهمترین اخبار در حوزه دانش بنیانها و استارت‌آپها

- سرپرست معاونت تسهیل تجاری مرکز تتا می گوید: سامانه جدید اینماد پیاده‌سازی شد و مانند قبل در حال فعالیت است و به این شکل مشکل داده‌های ۲۰۰ کسب و کار باقی مانده برطرف شد.
- با توجه به شعار امسال، شرکت‌های دانش‌بنیانی که محصول آنها مشمول دو برابر رشد تولید یا فروش شده باشد، شامل حمایت صندوق نوآوری و شکوفایی می‌شوند.
- ۶۵ نماینده پارلمان انگلیس به توقف استفاده از فناوری نظارت شناسایی چهره زنده در خیابان‌های این کشور رای دادند و از سوی دیگر، استفاده از این فناوری در اتحادیه اروپا نیز ممنوع است.
- دفتر ریاست جمهوری کره جنوبی اعلام کرد شرکت‌های سامسونگ الکترونیکس و اس کی هاینیکس اجازه خواهند یافت به مدت نامحدود و بدون نیاز به دریافت مجوز واشنگتن، تجهیزات تراشه‌سازی آمریکایی را برای کارخانه‌های خود در چین، تامین کنند.
- اتحادیه‌ی اروپا در راستای سیاست «ریسک‌زدایی» قصد دارد بخشی از فناوری‌های حساس چین (صنایع نیمه‌هادی، هوش مصنوعی، محاسبات کوانتومی و بیوتکنولوژی) را مورد بررسی قرار دهد و محدودیت بیشتری بر این کشور اعمال کند تا صادرات چین به کشورهای دیگر را محدودتر کند.
- یورش مقامات ضد انحصار فرانسوی به دفاتر شرکت فناوری انویدا، جدیدترین مورد از مجموعه اقدامات رگولاتورهای اتحادیه اروپا علیه شرکت‌های بزرگ فناوری است.
- اتحادیه اروپا و ژاپن درباره هوش مصنوعی مولد به همکاری رسیده‌اند. این در حالی است که این اتحادیه و کشور آسیایی هر کدام سعی دارند قوانینی برای این فناوری تهیه کنند.
- فروش جهانی رایانه شخصی در سه ماهه سوم سال ۲۰۲۳، کاهش ۹ درصدی پیدا کرد و به پایین‌ترین میزان در دو سال گذشته رسید.



شناسنامه و بیانیه سلب مسئولیت

بیانیه سلب مسئولیت

این گزارش صرفاً جهت اطلاع فعالین بازارها تهیه شده است و محتوای آن نباید به تنهایی جهت اتخاذ تصمیمات سرمایه‌گذاری مورد استفاده قرار گیرد و مسئولیت صحت و کفایت اطلاعات افشا شده توسط سازمان‌ها و نهادهای ناشر اطلاعات با استفاده‌کنندگان محترم گزارش است.

شناسنامه

محتوای سری گزارش‌های "تحلیل بازارها به صورت هفتگی"، حاصل تلاش "سرکار خانم دکتر علیمردانی" از تحلیل‌گران سازمان اقتصادی کوثر است.

راهبری و نظارت: جناب آقای دکتر جعفری