

سازمان اقتصادی کوثر



شرکت سرمایه گذاری آوانوین  
(سهامی عام)



سبذگردان فراز

# هفته نامه خبری - تحلیلی اقتصاد ایران و جهان

شماره گزارش: ۵۷

تاریخ گزارش: ۱۴۰۲/۰۷/۲۸



## اقتصاد جهان

مهم ترین اطلاعات اقتصادی بین المللی در هفته جاری و آتی



نرخ تورم مصرف کننده در جهان



نرخ بهره کشورهای منتخب و اوراق قرضه ایالات متحده



بورس های اصلی منطقه و جهان



طلای جهانی و ارزها



نفت خام و گاز طبیعی



محصولات پتروشیمی و کرک اسپرد فرآورده های نفتی



شاخص های کالایی و فلزات پایه



کالاهای کشاورزی



بازار رمز ارزها



### مهم‌ترین اطلاعات اقتصادی بین‌المللی در هفته جاری

- ❑ رئیس سازمان تجارت جهانی هشدار داد که درگیری بین صهیونیست‌ها و مقاومت فلسطین در غزه، تأثیر زیادی بر ضعف تجارت جهانی خواهد داشت. این امر عوامل تجارت ضعیف ناشی از نرخ‌های بهره بالا، بحران بازار املاک چین و جنگ روسیه و اوکراین را تقویت خواهد کرد.
- ❑ اقتصاددانان هشدار می‌دهند انباشت بی‌رویه بدهی توسط آمریکا، انگلیس و ایتالیا، همراه با مخارج بی‌رویه عمومی و هزینه‌های تحمیل شده به واسطه تغییرات اقلیم، خطر وقوع یک بحران مالی جدید را در اقتصادهای توسعه یافته افزایش داده است.
- ❑ رئیس جمهور آمریکا در حال بررسی یک درخواست کمک مالی اضافی به مبلغ حدود ۱۰۰ میلیارد دلار است که شامل کمک‌های دفاعی به اوکراین و اشغالگران اسرائیل می‌شود.
- ❑ وزیر دارایی روسیه گفت: در صورتی که غرب از عواید حاصل از دارایی‌های مسدود شده روسیه استفاده کند مسکو به این اقدام واکنش نشان می‌دهد.
- ❑ بانک مرکزی انگلیس در خصوص تغییر احتمالی نحوه مدیریت شعب خارجی خود خبر داد و بر اولویت تسهیل‌گری اعمال قوانین دارایی و سرمایه بین‌المللی از اواسط سال ۲۰۲۵ تأکید داشت.
- ❑ گزارش رشد اقتصادی ۴.۹ درصدی چین در نیمه سوم سال ۲۰۲۳، از آنچه انتظار می‌رفت (۴.۶ درصد) قوی‌تر بود و چشم‌انداز رسیدن به رشد هدف ۵ درصدی این کشور را روشن کرد. این رشد به دنبال انتشار رشد اقتصادی ۶.۳ درصدی و ۴.۵ درصدی به ترتیب برای فصول دوم و اول محقق شد.
- ❑ صندوق بین‌المللی پول پیش‌بینی کرد رشد اقتصادی خاورمیانه و آسیای مرکزی ۲ درصد کاهش یابد که کمتر از پیش‌بینی قبلی ۳.۱ درصدی در سال گذشته است. کاهش رشد در سال جاری به دلیل کاهش تولید نفت، فضای سیاستی سخت‌تر در بازارهای نوظهور و اقتصادهای با درآمد متوسط و تشدید خطرات ژئوپلیتیکی مانند درگیری در سودان است.

## مهم‌ترین اطلاعات اقتصادی بین‌المللی در هفته جاری و آتی


### مهم‌ترین اطلاعات اقتصادی بین‌المللی در هفته آتی

تاریخ انتشار	رویداد	میزان قبلی	میزان پیش‌بینی شده
	شاخص PMI تولیدی (منطقه یورو)	۴۳.۴	۴۳.۶
۱۴۰۲/۰۸/۰۲	شاخص PMI تولیدی (بریتانیا)	۴۴.۳	۴۴.۷
	شاخص PMI تولیدی (آمریکا)	۴۹.۸	۴۹.۵
	نرخ بهره (منطقه یورو)	۴.۵٪	۴.۵٪
	نرخ GDP فصلی (آمریکا)	۲.۱٪	۴.۳٪
۱۴۰۲/۰۸/۰۴	تقاضای بیمه بیکاری (آمریکا)	۱۹۸K	۲۰۲K
	کنفرانس مطبوعاتی بانک مرکزی (منطقه یورو)	-	-

### مهم‌ترین اطلاعات اقتصادی بین‌المللی در هفته جاری

تاریخ انتشار	رویداد	میزان قبلی	میزان پیش‌بینی شده	میزان تحقق شده
	نرخ خرده‌فروشی ماهانه (آمریکا)	۰.۸٪	۰.۳٪	۰.۷٪
	شاخص تولیدات صنعتی ماهانه (آمریکا)	۰٪	۰٪	۰.۳٪
۱۴۰۲/۰۷/۲۵	شاخص تولیدات صنعتی سالانه (چین)	۴.۵٪	۴.۴٪	۴.۵٪
	نرخ GDP فصلی (چین)	۶.۳٪	۴.۵٪	۴.۹٪
	نرخ خرده‌فروشی سالانه (چین)	۴.۶٪	۵٪	۵.۵٪
۱۴۰۲/۰۷/۲۶	نرخ تورم CPI سالانه (بریتانیا)	۶.۷٪	۶.۶٪	۶.۷٪
	تقاضای بیمه بیکاری (آمریکا)	۲۱۱K	۲۱۰K	۱۹۸K
۱۴۰۲/۰۷/۲۷	نرخ اولیه وام یک‌ساله (چین)	۳.۴۵٪	۳.۴۵٪	۳.۴۵٪
۱۴۰۲/۰۷/۲۸	نرخ خرده‌فروشی ماهانه (بریتانیا)	۰.۴٪	(۰.۳٪)	(۰.۹٪)

## نرخ تورم مصرف‌کننده در جهان



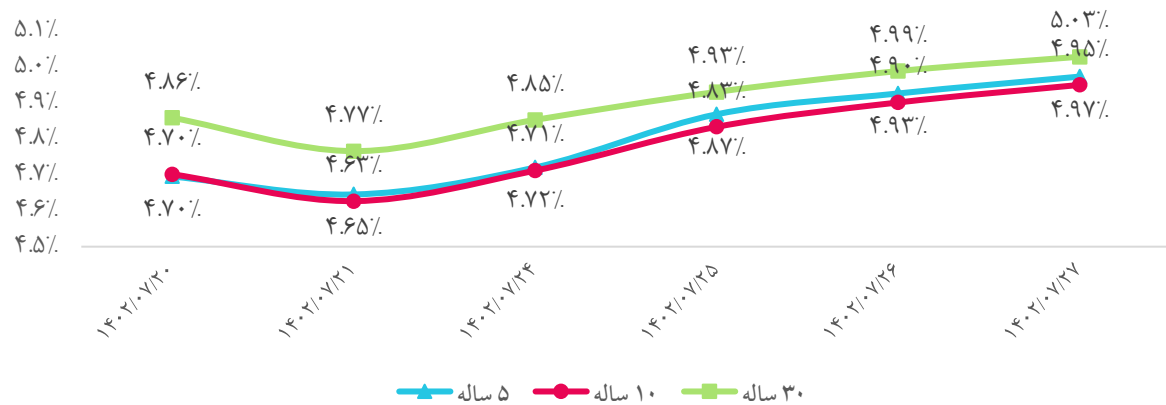
نرخ تورم مصرف‌کننده سالانه بریتانیا طی ماه سپتامبر در سطح ۶.۷ درصد ثابت ماند، زیرا کاهش افزایش قیمت مواد غذایی و نوشیدنی‌ها با افزایش قیمت بنزین و گازوئیل برای رانندگان خنثی شد. این نرخ در حال حاضر ثابت مانده است که این امر غیرمنتظره به نظر می‌رسد، چراکه اکثر اقتصاددانان انتظار کاهش آن را داشتند. وجود ثبات در نرخ تورم بدون پایین آمدن به ایجاد نگرانی‌هایی میان شهروندان منجر شده است، زیرا این امر نشان می‌دهد نرخ‌ها برای مدت طولانی‌تری بالاتر می‌مانند.

بانک مرکزی ژاپن قصد دارد هدف قیمتی را تا پایان سال مالی ۲۰۲۳ نزدیک به ۳ درصد افزایش دهد و برای سال مالی ۲۰۲۵ در حدود ۱.۶ درصد حفظ نماید.


## نرخ بهره کشورهای منتخب و اوراق قرضه ایالات متحده

- انتظار نمی‌رود بانک مرکزی انگلیس نرخ بهره را افزایش دهد و ترجیح این است که نرخ استقراض اصلی خود را بدون تغییر در بالاترین سطح ۱۵ سال اخیر (یعنی ۵.۲۵ درصد) نگه دارد. این بانک ماه گذشته به افزایش نزدیک به دو سال نرخ بهره پایان داد، زیرا تورم از بالاترین سطح چند دهه به بالای ۱۱ درصد کاهش یافت.
- در هفته جاری، بانک مرکزی چین در حمایت از سیستم بانکی و تحریک رشد اقتصادی، نقدینگی را افزایش داد، اما نرخ بهره را در بحبوحه نگرانی‌ها در مورد خطر کاهش شدیدتر یوان به دنبال انتظارات برای نرخ‌های بهره «بالاتر برای مدت طولانی‌تر» در ایالات متحده، بدون تغییر نگه داشت.
- رئیس فدرال رزرو: انقباض قابل توجه در شرایط مالی با بازده اوراق قرضه بالاتر می‌تواند پیامدهایی برای سیاست داشته باشد. افزایش بیشتر بازده اوراق قرضه خزانه‌داری ایالات متحده، به دلیل انتظارات مبنی بر اینکه فدرال رزرو نرخ‌ها را برای مدت طولانی‌تری بالاتر نگه دارد، تقویت شده است.

روند اوراق قرضه خزانه‌داری ایالات متحده آمریکا



مقایسه نرخ بهره در کشورهای منتخب





## بورس‌های اصلی منطقه و جهان

### شاخص‌های سهام در نقاط مختلف جهان

منطقه / کشور	شاخص	آخرین مقدار شاخص	بازده هفتگی
آمریکا	Dow Jones	۳۳,۵۵۸	(۰.۲٪)
	S&P 500	۴,۳۰۴	(۱.۰٪)
	Nasdaq Composite	۱۳,۲۹۲	(۲.۱٪)
اروپا	Euro Stoxx 50	۴,۰۸۹	(۲.۶٪)
	FTSE 100	۷,۴۹۵	(۲.۰٪)
	DAX	۱۵,۰۳۰	(۲.۶٪)
	CAC 40	۶,۹۱۸	(۲.۶٪)
روسیه	Moex	۳,۲۴۹	۱.۷٪
آسیای شرقی و جنوبی	Nikkei 225	۳۱,۴۳۱	(۳.۳٪)
	Hang Seng	۱۷,۲۹۶	(۵.۲٪)
	S&P/ASX 200	۶,۹۸۲	(۱.۵٪)
	MSCI	۲,۸۵۲	(۱.۶٪)
	Shanghai Composite	۳,۰۰۵	(۳.۳٪)
غرب آسیا	Nifty 50	۱۹,۶۲۵	(۰.۹٪)
	Tadawul All Share	۱۰,۶۵۵	۰.۶٪
	DFM General	۳,۸۰۸	(۶.۱٪)
آفریقا	BIST 100	۷,۸۶۳	(۴.۸٪)
	FTSE/JSE All Share	۷۱,۹۶۹	(۲.۵٪)

□ در هفته جاری، شاخص‌های بورس‌های بزرگ در نقاط مختلف جهان کاهش یافته‌اند. تنش‌ها در خاورمیانه و احتمال افزایش مجدد نرخ‌های بهره در آمریکا سبب کاهش ریسک‌پذیری سرمایه‌گذاران شده است. این هفته، رییس بانک مرکزی آمریکا در سخنان خود به باقی بودن موضوع افزایش نرخ‌ها روی میز اشاره کرد. سرمایه‌گذاران باید مطمئن باشند که بانک مرکزی به تلاش برای مهار تورم ادامه می‌دهد.

## بورس‌های اصلی منطقه و جهان

□ ۲۵ بورس برتر جهان در ماه اوت ۲۰۲۳ که ۹۶.۶ درصد (۱۰۶ تریلیون دلار) از کل ارزش بازار سهام جهانی را پوشش می‌دهند. گلدمن ساکس پیش‌بینی کرده تا ۲۰۵۰ سهم ارزش بازار سهام کشورهای نوظهور با توجه به رشد اقتصادی قوی‌تر آنها از آمریکا پیشی خواهد گرفت.

رتبه جهانی	کشور	شاخص	رتبه جهانی	ارزش بازار در اوت ۲۰۲۳ (تریلیون دلار)	کشور	شاخص	رتبه جهانی	ارزش بازار در اوت ۲۰۲۳ (تریلیون دلار)
۱	ایالات متحده	NYSE	۱۴	۲۵۰.۰	سوئد، دانمارک، فنلاند، ایسلند و بالتیک	Nordic Nasdaq and Baltics	۲۰	۲.۰
۲	ایالات متحده	Nasdaq	۱۵	۲۱.۷	کره جنوبی	Korea Exchange	۱۹	۱.۹
۳	هلند	Euronext	۱۶	۷.۲	ایران	Tehran Stock Exchange	۱۷	۱.۷
۴	چین	Shanghai Stock Exchange	۱۷	۶.۷	استرالیا	ASX	۱۸	۱.۷
۵	ژاپن	Japan Exchange Group	۱۸	۵.۹	تایوان	Taiwan Stock Exchange	۱۹	۱.۶
۶	چین	Shenzhen Stock Exchange	۱۹	۴.۵	آفریقای جنوبی	Johannesburg Stock Exchange	۲۰	۱.۲
۷	هنگ کنگ	Hong Kong Exchanges	۲۰	۴.۲	برزیل	B3 - Brazil Stock Exchange and OTC Market	۲۱	۰.۹
۸	هند	National Stock Exchange	۲۱	۳.۵	ابوظبی	Abu Dhabi Securities Exchange	۲۲	۰.۸
۹	انگلستان	LSE Group	۲۲	۳.۴	اسپانیا	BME Spanish Exchanges	۲۳	۰.۸
۱۰	عربستان	Saudi Exchange	۲۳	۳.۱	سنگاپور	Singapore Exchange	۲۴	۰.۶
۱۱	کانادا	TMX Group	۲۴	۲.۹	تایلند	The Stock Exchange of Thailand	۲۵	۰.۶
۱۲	آلمان	Deutsche Boerse AG	۲۵	۲.۱	مکزیک	Bolsa Mexicana de Valores		۰.۵
۱۳	سوئیس	SIX Swiss Exchange		۲.۱				

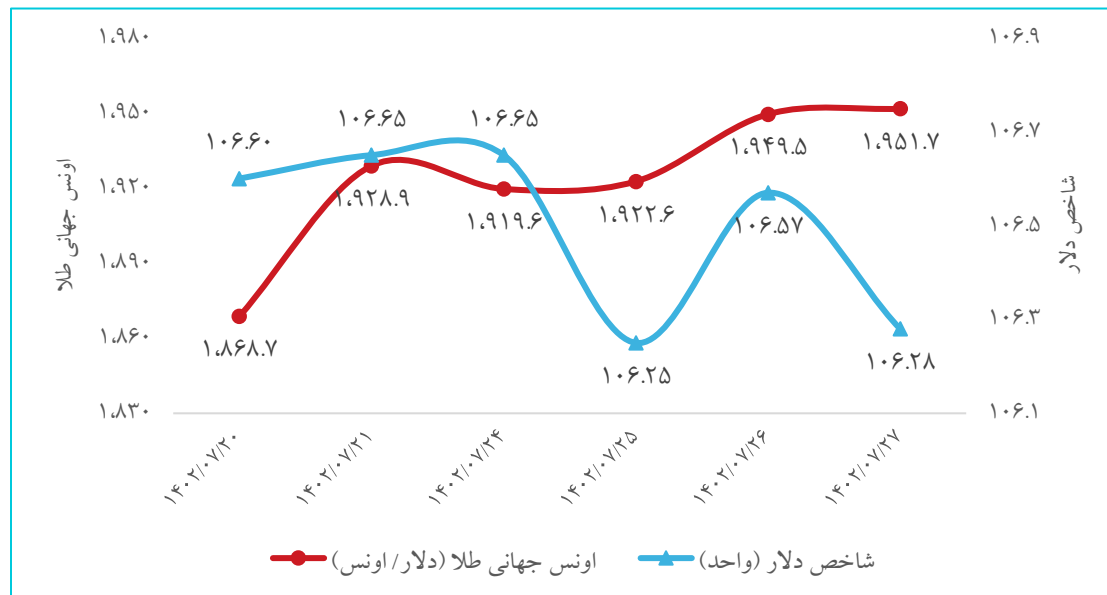


## طلای جهانی و ارزها

تشدید بالقوه‌ی درگیری اسرائیل و حماس باعث افزایش تقاضای زیاد برای طلا شد. چرا که پیرو بمباران بیمارستانی در غزه، این نگرانی‌ها در بازار شکل گرفت که درگیری‌ها ممکن است به دیگر کشورهای عربی کشیده شود و ناآرامی‌ها مناطق وسیع‌تری از خاورمیانه را در بر بگیرد. گذشته از آن، عامل دیگری که می‌تواند از طلا حمایت کند، داده‌های اقتصادی مثبت فراتر از انتظار چین بود.

### تغییرات بازار جهانی طلا و ارزها

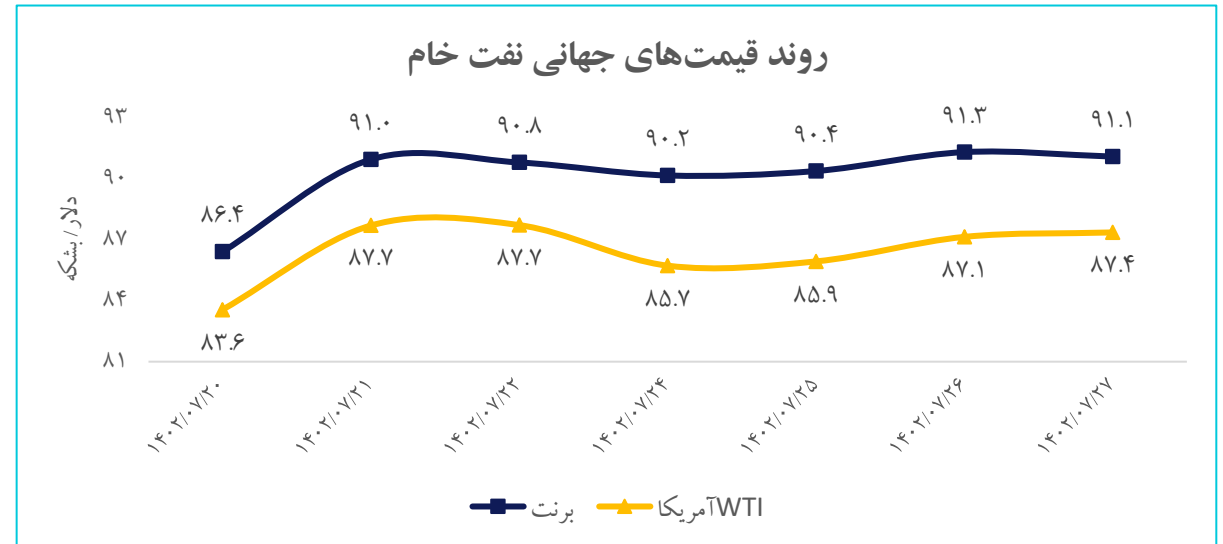
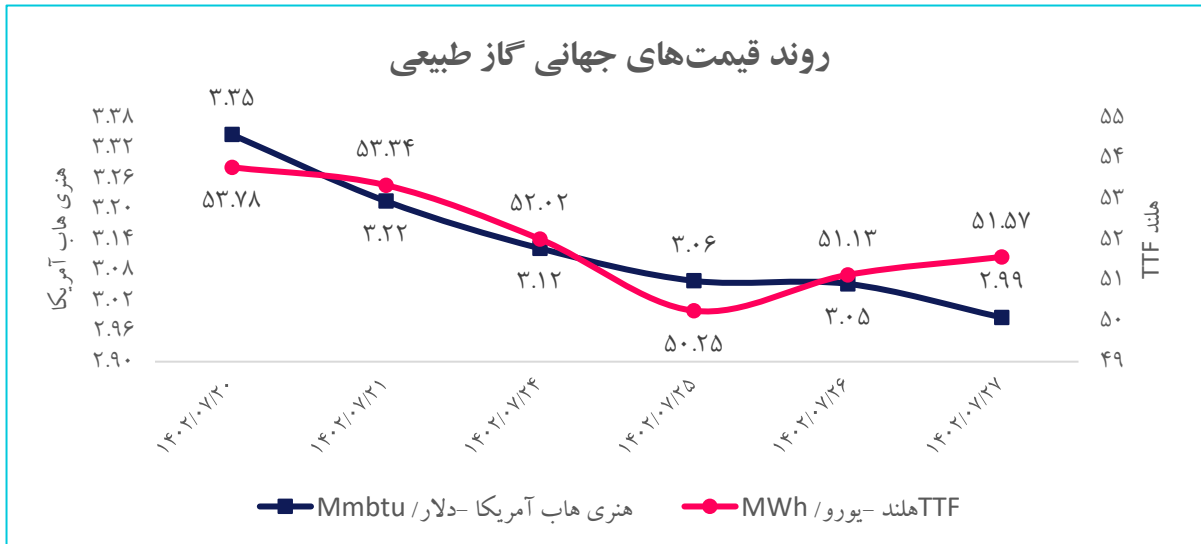
بازده هفتگی	آخرین قیمت	طلا و ارز
۴.۴٪	۱,۹۵۱.۷	اونس جهانی طلا (دلار/ اونس)
(۰.۳٪)	۱۰۶.۲۸	شاخص دلار
۴.۷٪	۱,۹۵۷	قیمت جهانی هر اونس طلا در مقابل دلار آمریکا
۰.۴٪	۱.۰۵۷	ارزش یورو به دلار
۰.۱٪	۱۴۹.۹۳	ارزش پوند به دلار
۰.۱٪	۱۴۹.۹۳	ارزش دلار به ین ژاپن
۰.۲٪	۷.۳۱	ارزش دلار به یوان چین
۰.۶٪	۲۷.۹۹	ارزش دلار به لیر ترکیه



روند اونس جهانی طلا و شاخص دلار

## نفت خام و گاز طبیعی

- در بحبوحه نگرانی از اختلالات عرضه خاورمیانه به دلیل تشدید درگیری اسرائیل و حماس ذخایر نفت خام آمریکا کاهش یافته و قیمت نفت افزایش یافت. وزیر نفت ایران، پیش‌بینی کرد که قیمت نفت به دلیل شرایط کنونی در خاورمیانه به ۱۰۰ دلار در هر بشکه برسد.
- قیمت‌های گاز طبیعی در آمریکا و اروپا در هفته جاری افت نمودند. انتظار می‌رود دمای هوا در برخی از مناطق قاره اروپا از جمله فرانسه و آلمان در روزهای آینده به حالت عادی یا بالاتر از حد متوسط بازگردد. با این حال، نگرانی‌های عرضه همچنان ادامه دارد زیرا معامله‌گران درگیری اسرائیل و حماس و تأثیر آن بر بازار انرژی را می‌سنجند. در همین حال، اعتصابات تاسیسات LNG شورون در استرالیا احتمالاً این هفته از سر گرفته می‌شود.



### نفت خام و گاز طبیعی

- تولید نفت ایران در ماه سپتامبر ۲۰۲۳ به ۳.۰۵۸ میلیون بشکه در روز رسیده که نسبت به ماه پیش از آن ۱۵ هزار بشکه در روز افزایش یافته است و با وجود تحریم‌های آمریکا، همچنان جایگاه سومی خود در اوپک را حفظ کرده است.
- مدیرعامل شرکت آرامکوی عربستان معتقد است، در نیمه دوم امسال تقاضای نفت در بازار جهانی به ۱۰۳ میلیون بشکه در روز خواهد رسید و این شرکت در حال حاضر ظرفیت اضافه کردن ۳ میلیون بشکه به تولید روزانه نفت خود را دارد.
- اداره اطلاعات انرژی (EIA) پیش‌بینی می‌کند که کل تولید گاز طبیعی در حوضه‌های بزرگ شیل با ۰.۵ میلیارد فوت مکعب در روز در نوامبر به ۹۸.۸ میلیارد فوت مکعب کاهش می‌یابد. تولید گاز در مسیر کاهش برای چهارمین ماه متوالی بی‌سابقه است در مقایسه با رکورد ماهانه ۹۹.۹ میلیارد مکعب در روز در ژوئیه.
- شرکت شل برای خرید گاز طبیعی مایع (الان‌جی) از قطر به مدت ۲۷ سال، به توافق رسید. با در نظر گرفتن قرارداد شل، قطر تاکنون برای حدود ۱۸.۸ میلیون تن در سال ظرفیت الان‌جی اضافی، متعهد شده است که معادل حدود ۴۰ درصد از حجم تولید برنامه‌ریزی شده اضافی است.
- گازپروم روسیه موضوع ایجاد یک هاب گازی در ایران را بررسی خواهد کرد. اگر این پروژه ظرفیت خوبی داشته باشد، مسکو در آن مشارکت خواهد کرد.
- بلغارستان مالیاتی معادل ۱۰.۷۶ دلار برای هر مگاوات ساعت گاز طبیعی روسیه که از طریق خاک این کشور منتقل می‌شود، وضع کرده است. تقریباً ۲۰ درصد از قیمت گاز مرجع در اروپا در بورس آمستردام معامله می‌شود.

## محصولات پتروشیمی و کرک اسپرد فرآورده‌های نفتی

تقاضای متانول همچنان متفاوت است، اگرچه با بازگشت چین از تعطیلات هفته طلایی، نیاز به مواد اولیه (متانول) افزایش یافته است. مهمترین نکته این است که میزان بهره‌برداری واحدهای MTO در حال حاضر در بالاترین سطح سال قرار دارد. با این حال، هنوز هم میزان سودآوری واحدهای MTO منفی و تقاضای مشتقات اتیلن کاهش یافته است بنابراین مشخص نیست که این قدرت MTO تا چه مدت دیگر ادامه خواهد یافت و این موضوع باعث تقویت قیمت از سوی فروشندگان شده است.

### کرک اسپرد فرآورده‌های نفتی

فرآورده	آخرین نرخ (دلار/ بشکه)	رشد هفتگی
میانگین قیمت نفت	۹۱	۵٪
نفتا	(۱۲.۴)	(۵۳٪)
بنزین ۵ euro ۹۱	۱۴.۹	(۱۴٪)
نفت سفید	۳۰.۴	(۳٪)
گازوئیل ۱۰ ppm گوگرد	۳۴.۱	(۳٪)
نفت کوره ۳۸۰	(۱۱.۶)	(۱۷٪)

### قیمت‌های جهانی محصولات پتروشیمی

محصول پتروشیمی	آخرین قیمت (دلار/تن)	بازده هفتگی
متانول - CFR چین	۲۷۷	(۱٪)
PVC - CFR چین	۷۵۳	(۱٪)
بنزن - FOB کره	۹۱۸	۰٪
اتیلن - FOB کره	۸۷۰	۰٪
پلی اتیلن سبک - FOB خاورمیانه	۹۷۹	(۱٪)
پلی اتیلن سنگین - FOB خاورمیانه	۹۷۴	۰٪

## شاخص‌های کالایی و فلزات پایه

- عوامل موثر بر شاخص بالتیک، شاخص شناورهای Capesize، Panamax و Supramax می‌باشند. با رشد شاخص شناورهای پانامکس و سوپر ماکس، شاخص بالتیک افزایش یافته است. همچنین به جهت افزایش قیمت‌های اونس جهانی طلا و نفت، شاخص کالاهای اساسی (CRB) رشد نمود.
- قیمت اکثر فلزات پایه در هفته جاری رشد کرده است. افت شاخص دلار و برخی خبرهای مثبت از اقتصاد چین سبب امیدواری سرمایه‌گذاران شده است. بانک مرکزی چین با اجرایی کردن تسهیلات وام میان‌مدت جدید به ارزش ۷۸۹ میلیارد یوان، حمایت نقدینگی از سیستم بانکی را افزایش داد. از سوی دیگر، قیمت سنگ آهن به دلیل عرضه محدود ضایعات فولاد و افزایش مصرف سنگ آهن بالا ماند. با این حال، عمیق‌تر شدن بحران در بخش املاک چین، به‌رغم محرک‌های اقتصادی بیشتر، تقاضا را کاهش می‌دهد.

### قیمت‌های جهانی فلزات پایه در بورس فلزات لندن

کالا	آخرین قیمت (دلار/تن)	بازده هفتگی
مس	۸,۰۱۷	۰.۶٪
آلومینیوم	۲,۱۹۴	(۰.۳٪)
روی	۲,۴۳۱	(۰.۵٪)
قلع	۲۵,۵۴۸	۲.۵٪
سرب	۲,۰۹۷	۱.۷٪
سنگ آهن ۶۲٪ (فوب چین)	۱۱۹.۰	۱.۴٪

### شاخص‌های کالایی

شاخص	آخرین شاخص	بازده هفتگی
بالتیک خشک	۲,۱۰۶	۸.۰٪
کالاهای اساسی در جهان (CRB)	۳۲۳	۲.۹٪
بورس فلزات لندن (LME)	۳,۵۶۹	۰.۱٪
کالاهای اساسی گلدمن ساکس اس اند پی (S&P GSCI)	۳,۷۲۳	۳.۹٪

## کالاهای کشاورزی

### قیمت‌های جهانی کالاهای کشاورزی

کالا	واحد سنجش	آخرین قیمت	بازده هفتگی
گندم	دلار/بوشل	۵۹۲.۱	۳.۴٪
دانه سویا	دلار/بوشل	۱,۳۱۳.۱	۲.۰٪
کنجاله سویا	دلار/تن	۴۲۱.۷	۷.۵٪
روغن سویا	دلار/پوند	۵۳.۲	(۰.۲٪)
ذرت	دلار/بوشل	۵۰۲.۴	۱.۴٪
جو	دلار/بوشل	۳۸۶.۸	(۲.۰٪)
شکر	دلار/پوند	۲۷.۳	۳.۳٪
برنج	دلار/صدکیلو	۱۵.۸	(۰.۹٪)
گاو پرواری	دلار/پوند	۲۴۳.۷	(۳.۱٪)
گاو زنده	دلار/پوند	۱۸۴.۶	۰.۱٪
گوشت گاو	رنال برزیل / کیلوگرم	۱۷.۱	(۰.۵٪)
طیور	رنال برزیل / کیلوگرم	۷.۳	۰.۵٪
تخم مرغ	دلار/دوجین	۱.۲	۴.۰٪
شیر	دلار/CWT	۱۶.۹	۰.۲٪
ماهی سالمون	کرون نروژ / کیلوگرم	۸۷.۹	(۱.۷٪)

انتظار می‌رود تولید برنج سال ۲۰۲۳ اندونزی با ۲ درصد کاهش به ۳۰.۹ میلیون تن برسد زیرا هوای خشک شدید ناشی از الگویی آب و هوای ال نینو بر برداشت آن تأثیر می‌گذارد.

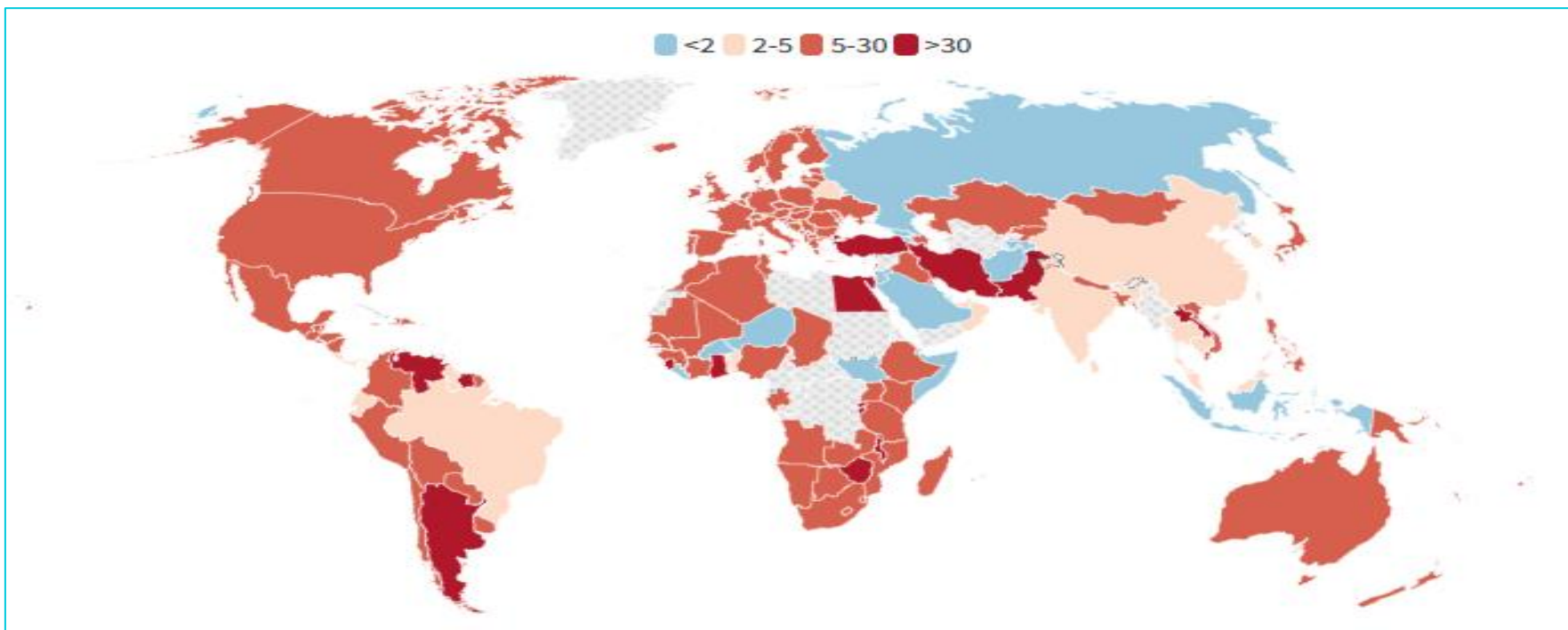
تورم مواد غذایی بریتانیا به پایین‌ترین سطح از ژوئیه ۲۰۲۲ کاهش یافته اما قیمت برخی از مواد غذایی مانند تخم‌مرغ، فراورده‌های قندی و محصولات سیب‌زمینی منجمد سریع‌ترین رشد را دارند.

محصولات گرمسیری از جمله قهوه، کاکائو، هندوانه و انبه به دلیل کاهش تعداد حشرات گرده‌افشان با بحرانی بالقوه مواجه شده است. فشارهای جمعی از تغییرات آب و هوا و فعالیت‌های کشاورزی منجر به کاهش قابل توجهی در تعداد و تنوع حشرات گرده‌افشان شده است.

افزایش و بی‌ثباتی قیمت کالاهای اساسی برای کشوری که واردکننده است از این بازار متضرر خواهد شد.

## کالاهای کشاورزی

□ نرخ تورم مواد غذایی همچنان بین ماه‌های ژوئن تا سپتامبر ۲۰۲۳ بالاست. تورم بالای ۵ درصد در ۵۷.۹ درصد از کشورهای کم درآمد، ۸۶.۴ درصد از کشورهای با درآمد متوسط به پایین، و ۶۲ درصد از کشورهای با درآمد متوسط به بالا و بسیاری از کشورهایی که تورم دو رقمی را تجربه می‌کنند، وجود دارد. علاوه بر این، ۶۷.۳ درصد از کشورهای با درآمد بالا، نرخ تورم بالای مواد غذایی را تجربه می‌کنند. کشورهای آفریقا، آمریکای شمالی، آمریکای لاتین، آسیای جنوبی، اروپا و آسیای مرکزی بیشترین آسیب را دیده‌اند.





## بازار رمز ارزها

از طرفی، با توجه به تحولات اخیر پیرامون ETF اسپات بیت کوین، انتظار می‌رود که پول بیشتری به بازار بیت کوین وارد شود. از سوی دیگر، تورم، افزایش نرخ بهره و پیش‌بینی فزاینده رکود احتمالی در آینده، ابهامات زیادی را به اقتصاد ایالات متحده وارد می‌کند. در چنین حالتی، نگه داشتن بیت کوین بیشتر می‌تواند از سرمایه‌گذاران در برابر خطرات کلان محافظت کند.

بر اساس گزارش جی پی مورگان، به دنبال هاوینگ بیت کوین در آوریل ۲۰۲۴، کاهش احتمالی ۲۰ درصدی در نرخ هش شبکه بیت کوین رخ می‌دهد.

### تغییرات قیمت پنج رمز ارز اصلی تاثیرگذار از نظر سهم بازار

ارز	آخرین ارزش بازار (میلیارد دلار)	آخرین قیمت (دلار)	بازده هفتگی
بیت کوین (BTC)	۵۵۷.۰۵	۲۸,۷۱۰.۰	۷.۳٪
اتریوم (ETH)	۱۸۷.۱۴	۱,۵۶۲.۹	۱.۵٪
تتر (USDT)	۸۳.۸۴	۱.۰۰۰۴	۰.۰۳٪
بایننس کوین (BNB)	۳۲.۰۴	۲۱۰.۵۰	۲.۵٪
ریپل (XRP)	۲۵.۸۵	۰.۴۸۶	۰.۷٪

## اقتصاد ایران

مهم ترین اطلاعات اقتصادی ایران در هفته جاری



روند بازار سرمایه



معاملات بورس کالا و انرژی



صندوق های سرمایه گذاری



مقایسه بازدهی بازار بورس با سایر بازارهای موازی



آخرین وضعیت دلار، طلا و سکه در بازار



بازار بدهی



نقدینگی کل کشور



نرخ بیکاری و مشارکت اقتصادی



نهاده ها و محصولات صنعت دام و طیور



محصولات فولادی



مهم ترین اخبار در حوزه دانش بنیان ها و استارتاپ ها



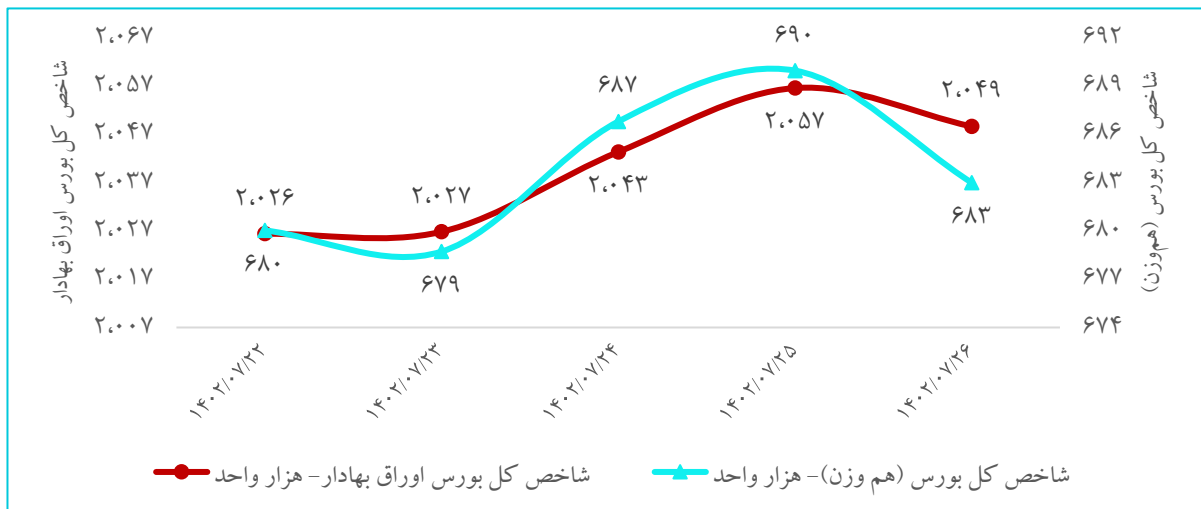
### مهم‌ترین اطلاعات اقتصادی ایران در هفته جاری

- ❑ صندوق بین‌المللی پول، ذخایر ارزی ایران در سال ۲۰۲۳ را ۲۱.۱ میلیارد دلار برآورد کرد که ۱.۶ میلیارد دلار بیشتر از سال گذشته است و پیش‌بینی می‌کند که این میزان در سال ۲۰۲۴ به ۲۴.۳ میلیارد دلار برسد. همچنین این صندوق اعلام کرد ایران در سال ۲۰۲۲ با افزایش ۱۶۱ میلیارد دلاری تولید ناخالص داخلی در رده‌بندی بزرگترین اقتصادهای جهان یک پله صعود کرد و در جایگاه بیست و یکم قرار گرفت.
- ❑ ایران سال گذشته یک خط اعتباری تا سقف یک میلیارد یورو با مؤسسه بیمه اعتبار صادراتی روسیه (اگزیمار) منعقد کرد، که امسال عملیاتی شد.
- ❑ معاون دیپلماسی اقتصادی وزیر امور خارجه گفت: به زودی سند مسیر چین، آسیای مرکزی، ایران و اروپا امضا می‌شود.
- ❑ طبق اعلام سازمان امور مالیاتی، اگر ارائه خدمات داخلی یا خارجی منجر به ورود ارز به کشور شود بعنوان صادرات معاف از پرداخت مالیات بر ارزش افزوده است و مالیات و عوارض نهاده‌های آن مسترد می‌شود.
- ❑ طی شش ماهه اول سال جاری معادل ۳۲.۴ میلیارد دلار جهت واردات کالا و خدمات تامین ارز صورت گرفته که نسبت به مدت مشابه سال گذشته حدود ۳.۱ درصد رشد نشان می‌دهد.
- ❑ بر اساس اصلاحیه رفاهیات کارکنان دولت، کمک هزینه مسکن افزایش یافت (ماهانه ۱.۲ میلیون تومان) و ۱۰ نوع پرداخت مناسبتی یک میلیونی در طول سال قابل پرداخت است.
- ❑ تجارت کشورمان با اعضای بریکس در ۶ ماهه نخست امسال حدود ۲۸.۵ میلیون تن به ارزش ۱۸.۲ میلیارد دلار بوده که از این مقدار، ۲۳.۲ میلیون تن کالا به ارزش ۷.۳ میلیارد دلار اقلام صادراتی ایران به اعضای بریکس و ۵.۳ میلیون تن کالا به ارزش ۱۰.۹ میلیارد دلار نیز واردات ایران از اعضای بریکس است.
- ❑ در راستای توسعه ظرفیت برق تجدیدپذیر برای پاسخ‌گویی به نیازهای تراز برق کشور و توسعه پایدار، صندوق توسعه ملی و ساتبا تفاهم‌نامه‌ای به ارزش ۲ میلیارد دلار امضا کردند، ولی صندوق توسعه ملی تا سقف تفاهم ۵ میلیارد دلار آمادگی تامین مالی نیروگاه‌های تجدیدپذیر را انجام دهد.

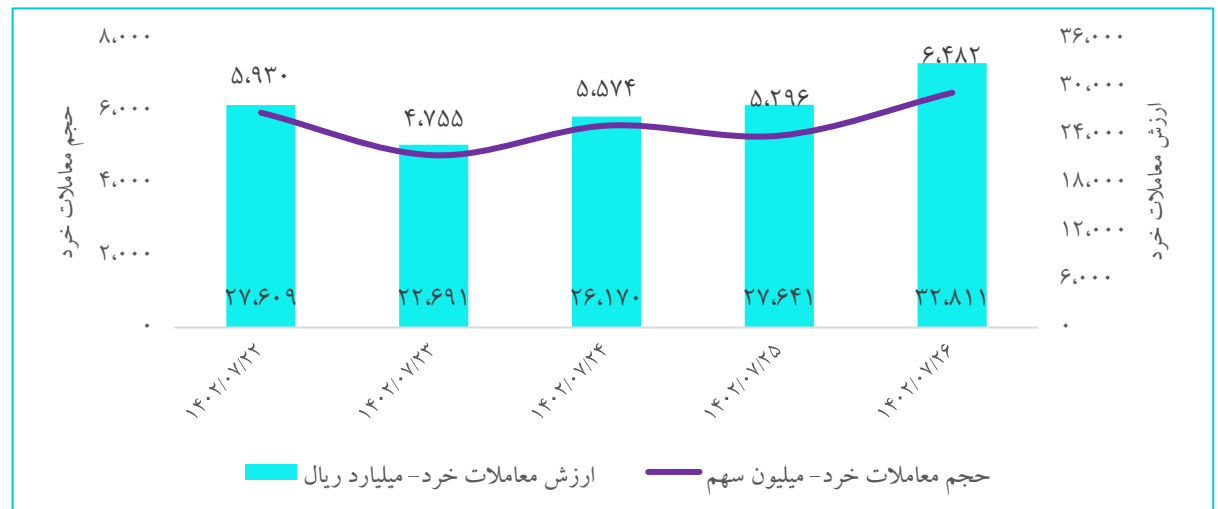
## روند بازار سرمایه

□ در هفته جاری، شاخص کل بورس اوراق بهادار ۰.۱۸ درصد رشد و شاخص کل هم وزن ۱.۰۸ درصد افت داشته‌اند. همچنین در این هفته میانگین ارزش روزانه معاملات خرد با افت ۹.۳ درصدی به ۲۷ هزار میلیارد ریال رسید که نشان از ادامه رکود بازار و تریدها دارد. برخی از معامله‌گران ترجیح می‌دهند به دور از نوسانات تا کاهش ریسک سیاسی و سیستماتیک تماشاگر باشند و بخشی این قیمت‌ها را به دور از هیجانات کوتاه‌مدتی مناسب سرمایه‌گذاری می‌دانند. بنظر می‌رسد با کف‌سازی سهام و کاهش تریدها شاهد روزهای بهتری باشیم.

### روند شاخص کل بورس اوراق بهادار و شاخص کل بورس (هم‌وزن)



### روند ارزش و حجم معاملات خرد بازار سرمایه

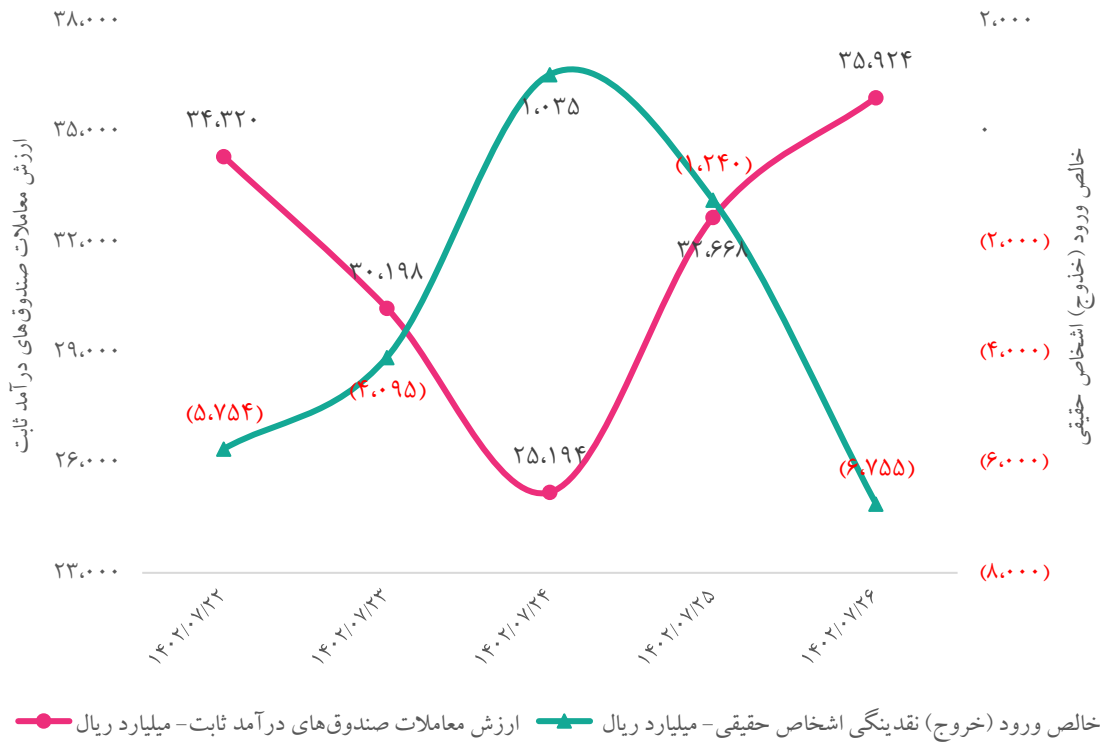


## روند بازار سرمایه

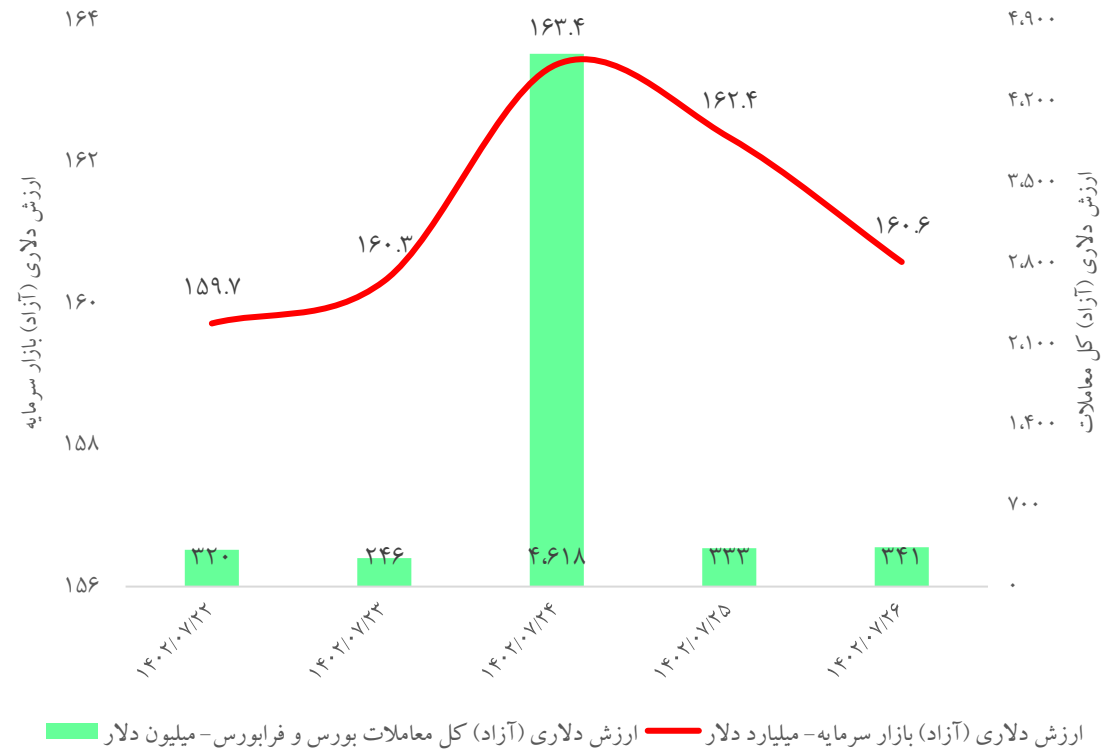
- این هفته برای حفظ سطح دو میلیون واحد شاخص، هزار میلیارد تومان دیگر از سوی صندوق توسعه ملی به بورس تخصیص پیدا کرد و برای دومین بار در دو هفته اخیر با رسیدن عدد شاخص به این محدوده، شاهد اقداماتی برای سفارش‌های حمایتی و رنج‌های مثبت و نوسانات در بازار بودیم. همزمانی این محدوده با انتشار گزارش‌های شش ماهه مناسب و قیمت‌های جذاب نمادها باعث افزایش تقاضا شد، اما آخر هفته با تعادل منفی به کار خود پایان داد.
- میانگین بازده هفتگی صنایع ۱.۵ درصد افت داشت، که بیش‌ترین بازدهی با مثبت ۵.۳ درصد مربوط به صنعت "حمل و نقل بار زمینی" و کم‌ترین با منفی ۹.۴ درصد مربوط به صنعت "نوشیدنی" می‌باشند.
- میانگین P/E TTM کل بازار با ۰.۰۵ واحد افت در هفته جاری به ۷.۷۷ واحد رسید. متوسط نسبت قیمت به درآمد گذشته نگر صنایع ۱۳.۲ واحد که کم‌ترین آن در صنعت "تولید کود و ترکیبات نیتروژن" (۴.۲ واحد) و بیش‌ترین (۵۵.۹ واحد) در صنعت "خدمات رفاهی - برق" است.
- در این هفته میانگین روزانه خروج پول حقیقی ۳۳۶۲ میلیارد ریال (هفته مشابه قبل خروج پول حقیقی ۴۶۷۰ میلیارد ریال) و همچنین مجموع آن ۱۶،۸۰۸ میلیارد ریال بوده‌اند. مجموع ارزش معاملات اوراق بهادار با درآمد ثابت با ۹.۲ درصد افت به ۲۴۴.۱ همت رسید.

روند بازار سرمایه

خالص ورود (خروج) نقدینگی و ارزش صندوق‌های درآمد ثابت

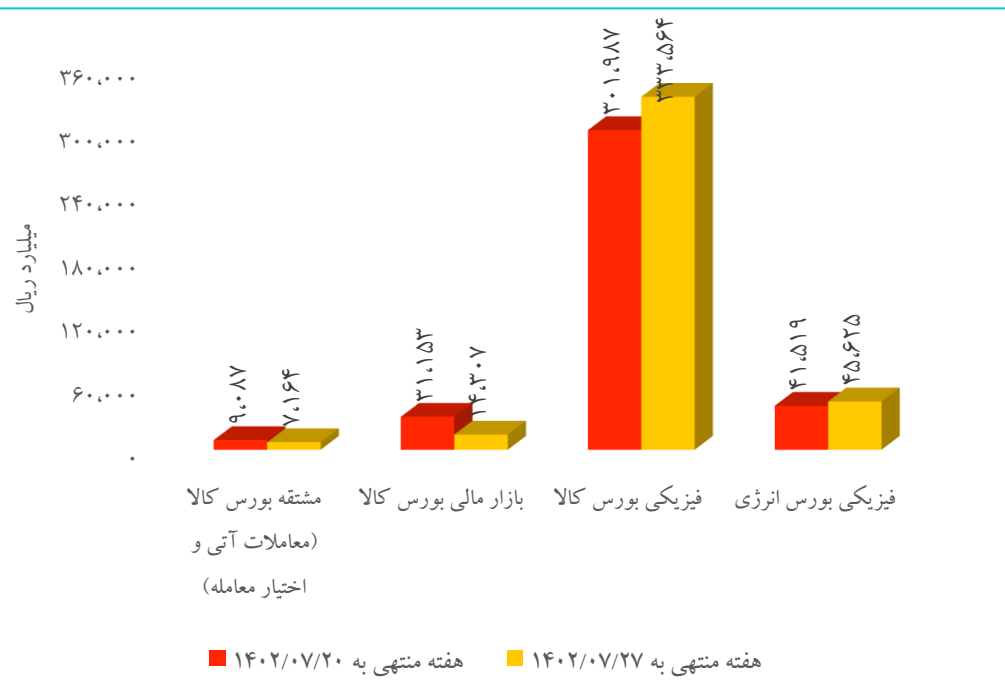


روند ارزش دلاری کل معاملات سهام و ارزش دلاری بازار سرمایه



## معاملات بورس کالا و انرژی

مقایسه هفتگی مجموع ارزش معاملات فیزیکی، مشتقه و بازار مالی در بورس کالای ایران و معاملات فیزیکی بورس انرژی ایران



وزیر اقتصاد: فروش خودروها از طریق خود شرکت‌های خودروساز انجام خواهد شد/سامانه یکپارچه نباید در فروش خودرو مداخله کند.

شنیده‌هایی از اصلاح رویه فروش خودرو و حذف شورای رقابت از امور اجرایی به گوش می‌رسد. از سویی، لیست قیمت‌های جدید ۸ محصول ایران خودرو با افزایش قیمت اعلام شد.

بورس کالا از راه‌اندازی قرارداد اختیار معامله شمش طلا با سررسید اسفند ۱۴۰۲ از روز سه شنبه ۲۵ مهر خبر داد.

با استقبال سرمایه‌گذاران از معاملات گواهی سپرده شمش طلا در بورس کالا از ۱۸ اسفند ۱۴۰۱ تا ۲۱ مهر ۱۴۰۲ در مجموع ۱۳۲۵ کیلوگرم شمش طلا به ارزش ۴.۳۸ همت معامله شد؛ این حجم شمش طلا به صورت تقریبی معادل ۱۵۹ هزار سکه طلا است.



## معاملات بورس کالا و انرژی

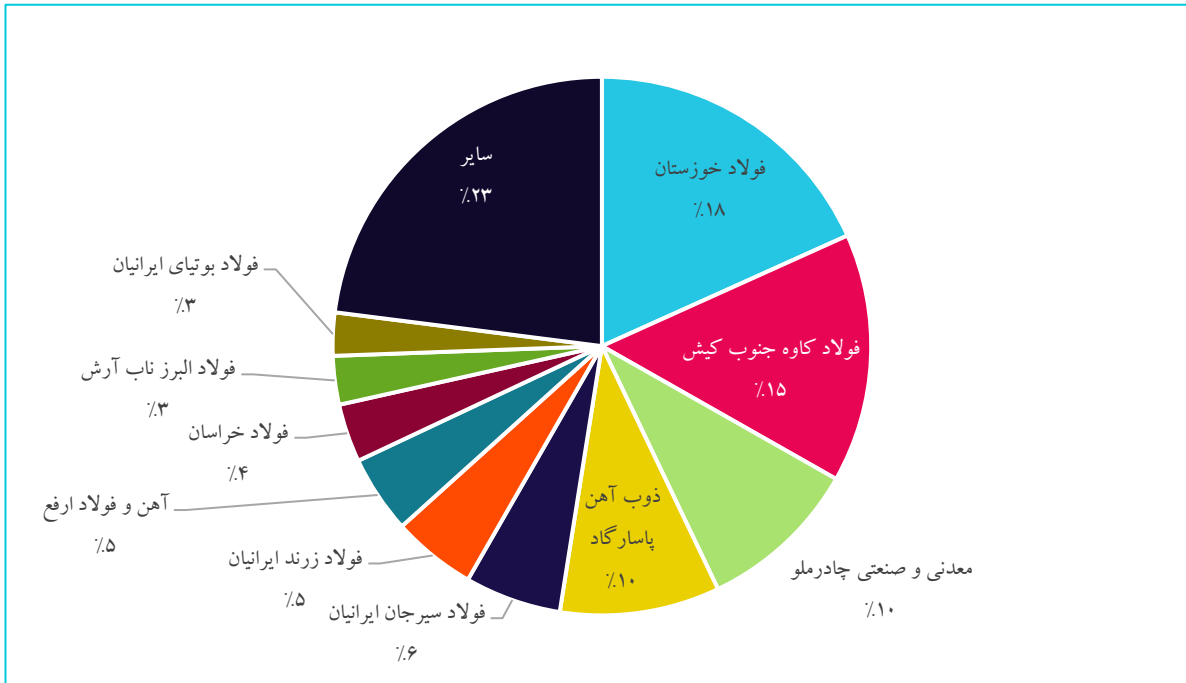
### معاملات انواع کالاهای منتخب در بورس‌های کالا و انرژی

کالا	میانگین قیمت پایانی هفته جاری (ریال / کیلوگرم)	بازده هفتگی	نرخ داخلی (دلار نیما)	نرخ جهانی (دلار / تن)	مجموع ارزش معامله (میلیارد ریال)	مجموع حجم عرضه (تن)	مجموع تقاضا (تن)	مجموع حجم قرارداد (تن)
پلی اتیلن سبک خطی	۳۶۴,۶۰۶	(۱.۹٪)	۹۷۳	۹۱۹	۳,۱۱۴	۸,۵۴۲	۱۳,۹۵۶	۸,۵۴۲
پلی پروپیلن	۵۶۱,۵۹۰	۷.۵٪	۱,۴۹۹	۸۵۵	۷,۶۶۱	۱۳,۶۴۲	۳۳,۶۶۴	۱۳,۶۴۲
پی وی سی	۳۱۱,۰۵۷	(۲.۸٪)	۸۳۰	۷۵۳	۳,۸۹۴	۱۲,۵۵۹	۱۹,۵۴۴	۱۲,۵۱۹
پت	۵۰۷,۳۸۲	۰.۲٪	۱,۳۵۴	۸۶۵	۶,۰۸۹	۱۲,۱۱۲	۱۸,۶۸۸	۱۲,۰۰۰
شمش بلوم و بیلت	۱۹۳,۰۱۸	(۰.۷٪)	۵۱۵	۴۷۰	۲۳,۳۸۰	۲۶۹,۸۹۰	۱۸۷,۳۷۵	۱۲۱,۱۳۰
اسلب	۱۹۵,۱۰۰	۰.۰٪	۵۲۱	۴۷۰	۲۳,۷۰۵	۱۶۱,۵۰۰	۱۳۶,۰۰۰	۱۲۱,۵۰۰
ورق گرم	۲۶۱,۰۸۶	۲.۲٪	۶۹۷	۵۶۵	۷۵,۷۵۹	۳۰۹,۳۷۰	۳۰۰,۸۴۰	۲۹۰,۱۷۰
میلگرد	۲۲۱,۶۵۷	(۰.۱٪)	۵۹۲	۵۷۰	۹,۹۶۶	۲۳۶,۸۰۲	۶۰,۱۳۲	۴۴,۹۶۲
شمش روی	۹۷۳,۸۷۸	(۲.۷٪)	۲,۵۹۹	۲,۴۳۱	۸۲۸	۱,۰۲۵	۱,۰۲۵	۸۵۰
سنگ آهن	۸,۵۷۱	۶۱.۴٪	۲۲.۹	۱۱۹.۰	۹۸۶	۳۶۵,۰۰۰	۲۸۰,۰۰۰	۱۱۵,۰۰۰
مس کاتدی	۳,۲۵۷,۰۰۰	(۱۰.۸٪)	۸,۶۹۲	۸,۰۱۷	۱۷,۰۶۷	۵,۵۰۰	۶,۳۸۰	۵,۲۴۰
سیمان تیپ ۲ فله	۸,۹۵۷	۱.۰٪	۲۴	-	۴,۳۸۱	۵۵۹,۱۷۲	۶۰۲,۳۴۲	۴۸۹,۰۶۲
متانول	۸۴,۰۰۵	۰.۵۵٪	۲۲۴	۲۷۷	۵۵۴	۱۰,۱۰۸	۸,۸۰۶	۶,۵۳۳

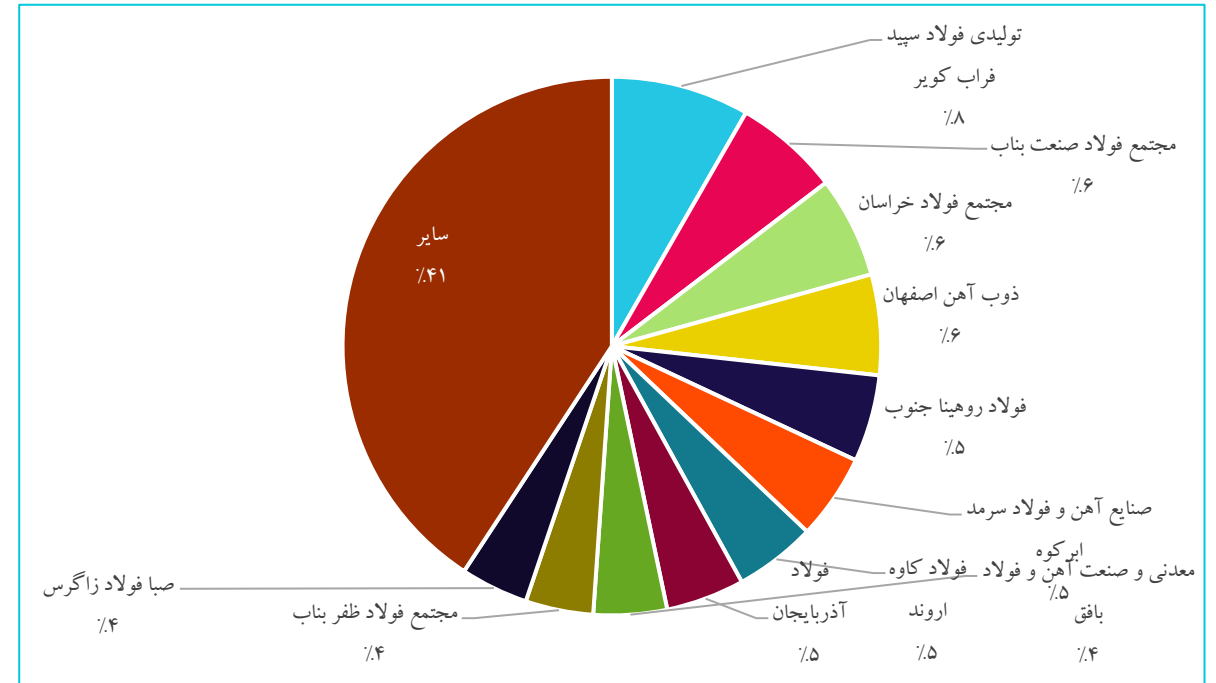
## معاملات بورس کالا

مجموع عرضه کنندگان برتر شمش فولادی و میلگرد در بورس کالا طی شش ماهه ۱۴۰۲ به ترتیب حدود ۶۳۱۴.۹ و ۵۵۴۹.۷ هزار تن می باشند.

عرضه کنندگان برتر شمش فولادی در بورس کالا - شش ماهه ۱۴۰۲

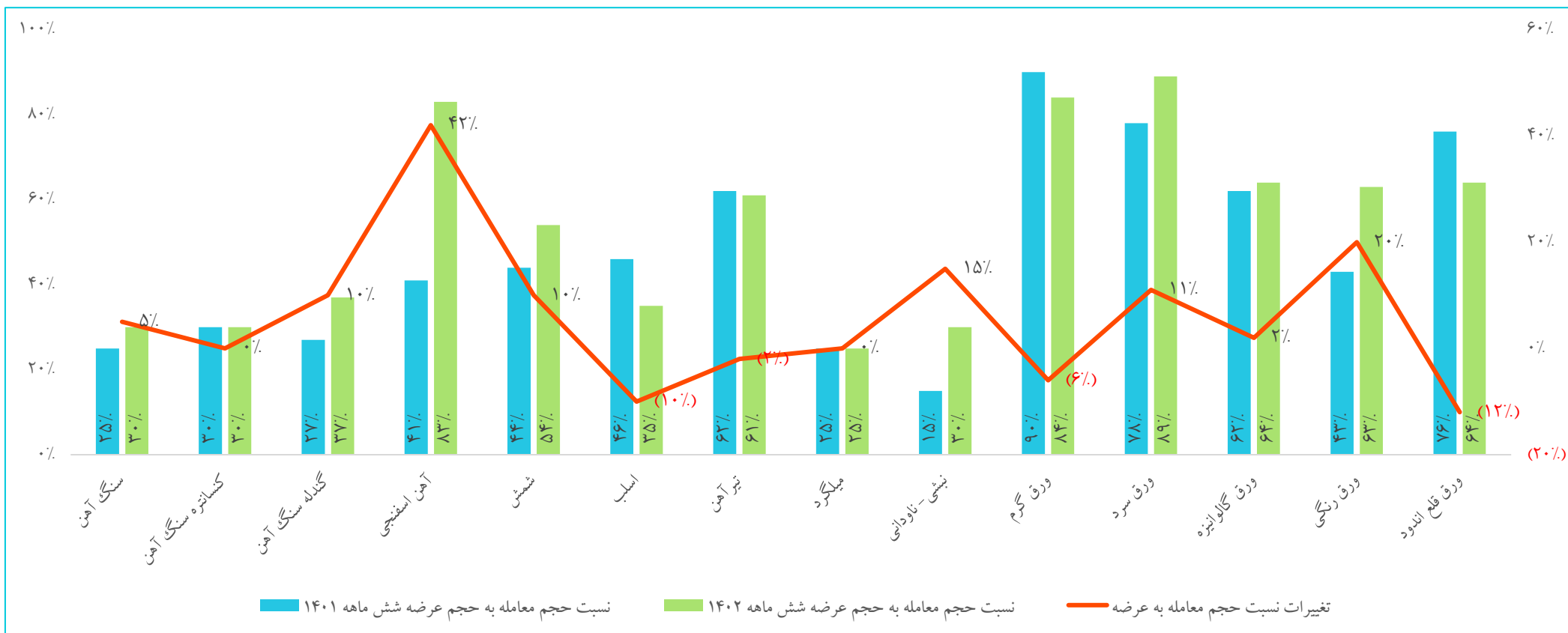


عرضه کنندگان برتر میلگرد در بورس کالا - شش ماهه ۱۴۰۲



معاملات بورس کالا

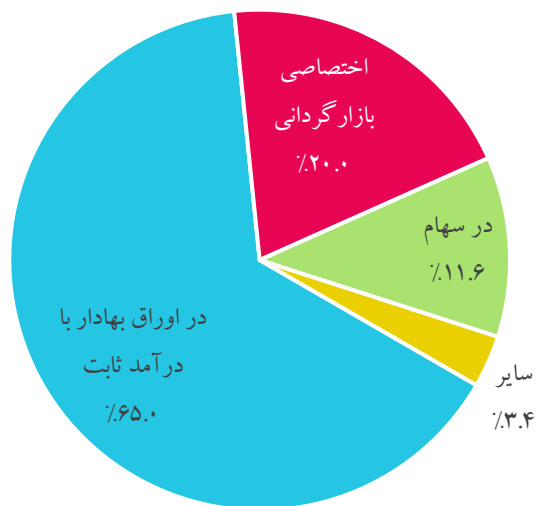
نسبت حجم معامله به عرضه و تغییرات آن



## صندوق‌های سرمایه‌گذاری

- سایر صندوق‌ها، صندوق‌های در اوراق بهادار مبتنی بر سپرده کالایی، مختلط، خصوصی، پروژه‌ای، صندوق در صندوق، جسورانه و املاک و مستغلات را شامل می‌شوند. همچنین جمع کل ارزش خالص دارایی صندوق‌ها با ۰.۲ درصد رشد نسبت به هفته قبل به ۸۴۴۸ همت رسید.
- مجوز فعالیت ۶ صندوق سرمایه‌گذاری بخشی و ۱ صندوق سرمایه‌گذاری در سهام از سوی سازمان بورس و اوراق بهادار صادر شد. این ۷ صندوق در مجموع بالغ بر ۲۸۰۰ میلیارد تومان منابع از طریق پذیره‌نویسی جمع‌آوری کرده‌اند.

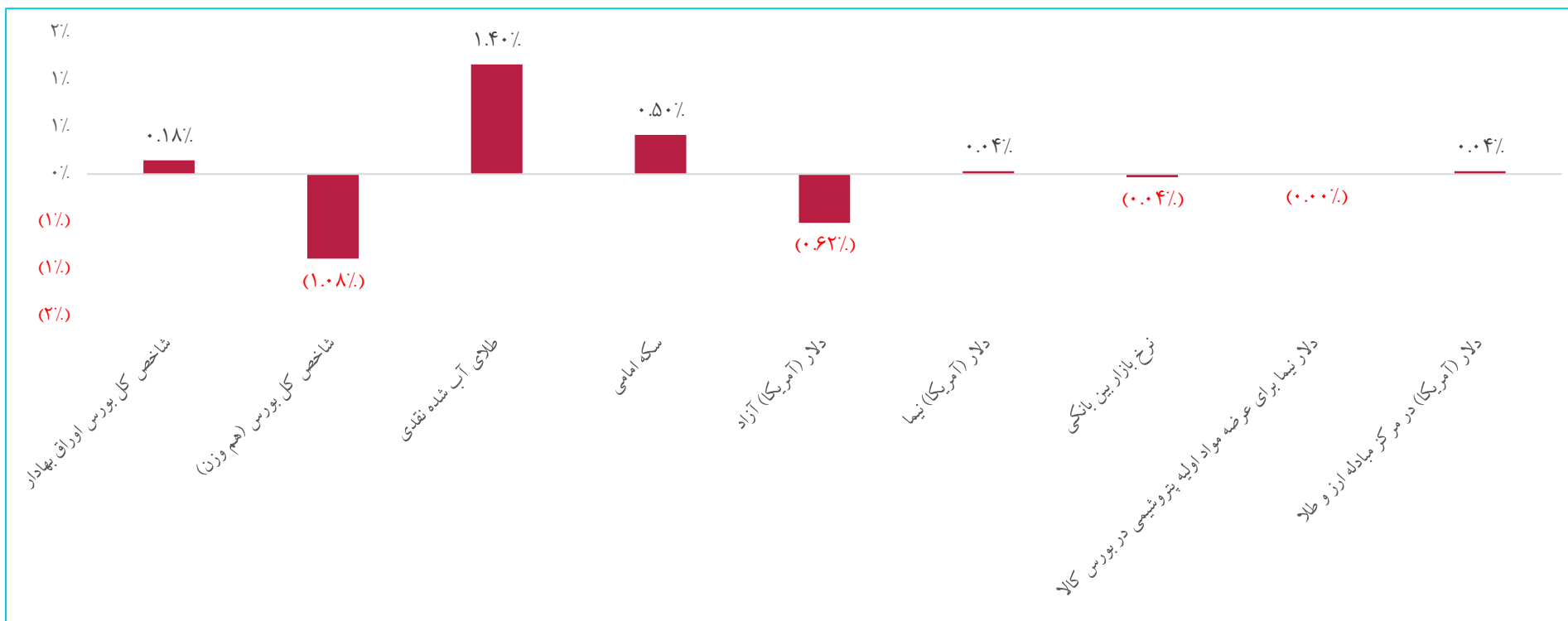
### آخرین ترکیب صندوق‌های سرمایه‌گذاری براساس خالص ارزش دارایی‌ها



### آخرین اطلاعات تجمیعی انواع صندوق‌های سرمایه‌گذاری

نوع صندوق	مجموع ارزش خالص دارایی‌ها (میلیارد ریال)	میانگین وجه نقد	میانگین اوراق سهامی	میانگین سپرده بانکی	میانگین اوراق مشارکت	میانگین بازده هفتگی
در اوراق بهادار با درآمد ثابت	۵,۴۹۴,۵۴۷	۰.۸٪	۷.۴٪	۴۰.۰٪	۴۹.۳٪	۰.۴٪
اختصاصی بازارگردانی	۱,۶۸۵,۹۸۶	۱.۴٪	۷۰.۰٪	۳.۹٪	۲.۳٪	۰.۷٪
در سهام	۹۸۳,۲۰۴	۳.۲٪	۸۷.۴٪	۴.۶٪	۲.۴٪	۰.۵٪
در اوراق بهادار مبتنی بر سپرده کالایی	۱۸۲,۲۶۵	۰.۲٪	۲۰.۹٪	۳.۶٪	۱.۷٪	(۱.۳٪)
مختلط	۵۹,۹۰۲	۰.۱٪	۵۸.۱٪	۱۸.۹٪	۲۱.۷٪	۰.۳٪
خصوصی	۱۶,۲۶۹	۰.۰٪	۷.۵٪	۱۷.۲٪	۵.۴٪	۰.۵٪
پروژه‌ای	۱۰,۸۹۸	۰.۰٪	۰.۰٪	۰.۱٪	۰.۰٪	۰.۰٪
صندوق در صندوق	۷,۸۹۹	۰.۰٪	۰.۰٪	۰.۶٪	۰.۰٪	۰.۱٪
جسورانه	۳,۹۷۳	۰.۰٪	۰.۸٪	۲۱.۵٪	۱۴.۰٪	۰.۲٪
املاک و مستغلات	۳,۲۶۵	۰.۴٪	۲۲.۷٪	۳۲.۴٪	۰.۰٪	۰.۲۲٪

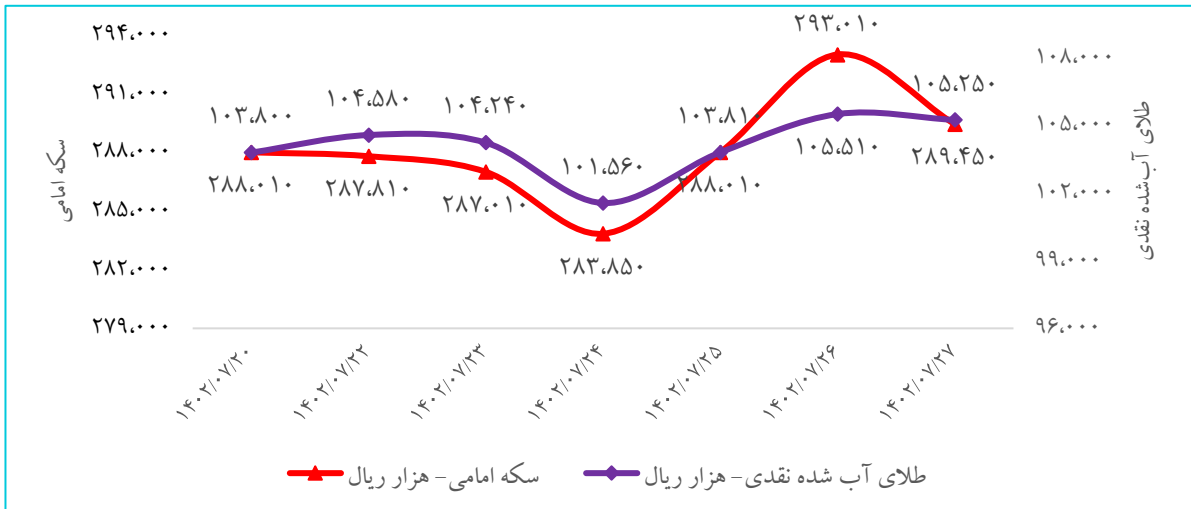
مقایسه بازدهی بازار بورس با سایر بازارهای موازی



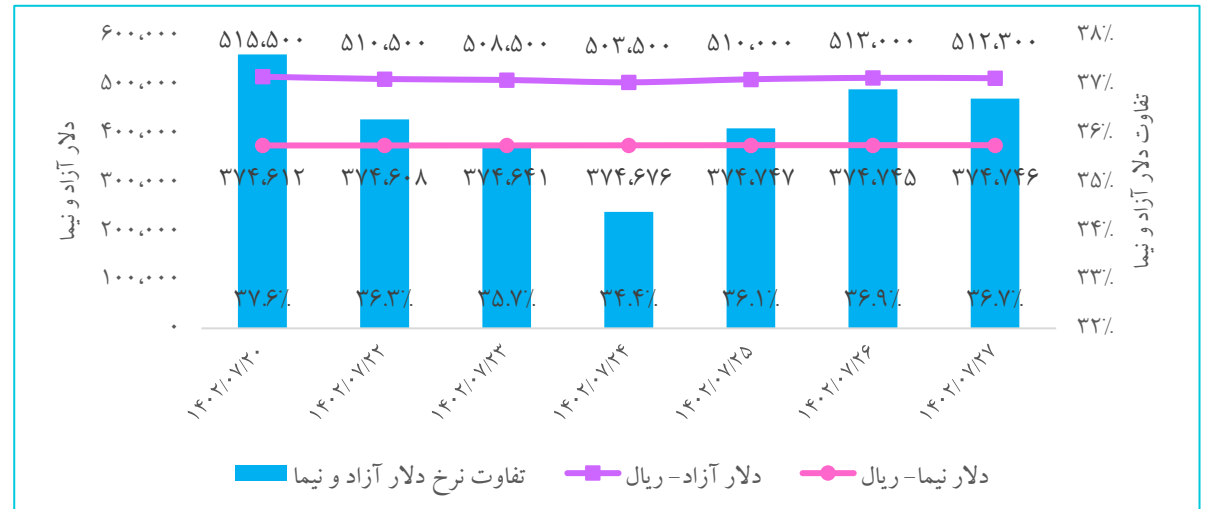
## آخرین وضعیت دلار، طلا و سکه در بازار

□ در هفته جاری، نرخ‌های سکه امامی با ۰.۵ درصد رشد به ۲۸۹،۴۵۰ هزار ریال و طلای آب شده نقدی با ۱.۴ درصد رشد به ۱۰۵،۲۵۰ هزار ریال بودند و همچنین نرخ ارز آزاد با افت بازدهی ۰.۶ درصدی به ۵۱۲.۳ هزار ریال رسیده که ۳۶.۷ درصد بالاتر از دلار نیما بود. قیمت‌های طلا و سکه تحت تاثیر افزایش قیمت اونس جهانی طلا جهش اندکی را ثبت کردند. در شرایط کنونی فعالان بازار باور دارند اگر این محرک صعودی بار دیگر به بازار طلا و سکه، سیگنال افزایشی ارسال کنند احتمال تداوم رشد آنها وجود دارد، با این حال برخی دیگر نظر متفاوت‌تری دارند.

روند قیمتی طلا و سکه امامی



نرخ‌های دلار آزاد، سامانه نیما و تفاوت آنها



## بازار بدهی

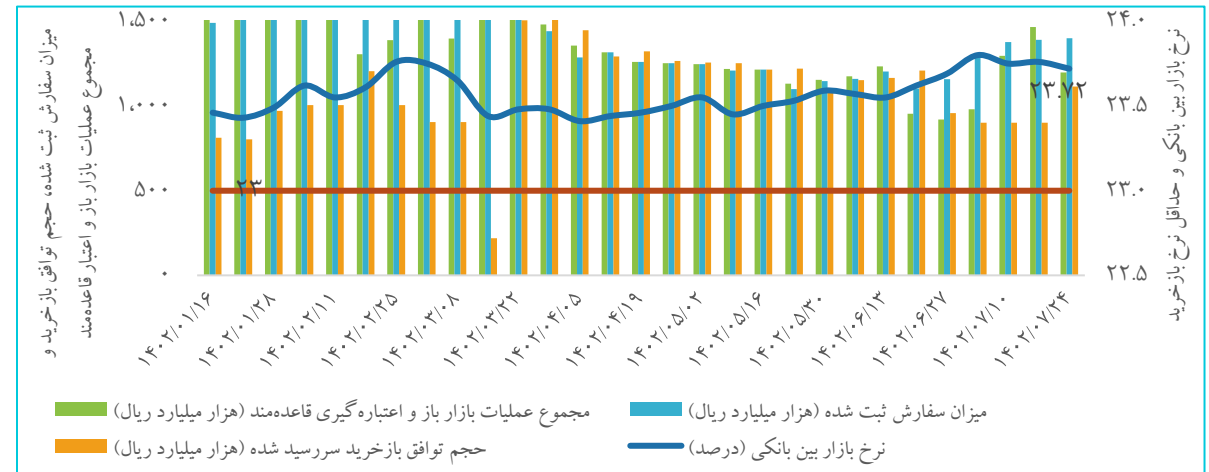
□ در آخرین جلسه از عملیات بازار باز (۲۶ مهرماه ۱۴۰۲)، نرخ بازار بین بانکی با ۰.۰۴ واحد درصد افت به ۲۳.۷۲ درصد رسید. در هفته پایانی مهرماه سال جاری، ارزش سفارش‌های پذیرفته شده در قالب توافق با خرید با حداقل نرخ توافق با خرید ۲۳ درصد به ۱۱۰.۸ همت (هفته قبل ۱۱۰.۸ همت) و ارزش سفارش‌های با خرید سررسید شده با رشد ۲۳.۷۶ درصدی به ۱۱۱.۳ همت رسیده‌اند.

□ در دوازدهمین حراج مورخ ۱۴۰۲/۰۷/۲۵، اوراق مالی اسلامی دولتی به ارزش ۲۲.۱۹ هزار میلیارد ریال در حراج به فروش رسید که مجموع اوراق اسلامی به فروش رفته در سال جاری ۴۹۱.۶۱ هزار میلیارد ریال است. طبق تبصره (۵) قانون بودجه سال ۱۴۰۲ مبلغ قابل انتشار ۱۸۷ همت می‌باشد.

### فروش اوراق دولتی از طریق حراج



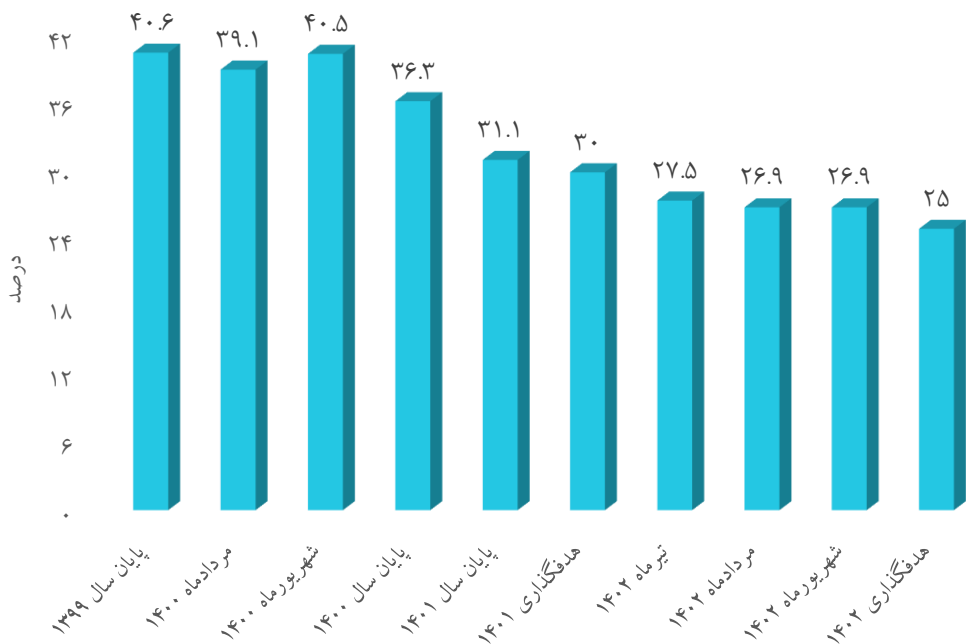
### سیاست پولی بانک مرکزی و نرخ‌ها





## نقدینگی کل کشور

نرخ رشد دوازده ماهه نقدینگی



رشد ۲۶.۹ درصدی نقدینگی، کمترین سطح این شاخص در ۴ سال اخیر

از شهریور ۱۳۹۸ تا شهریور ۱۴۰۲ است. در این خصوص لازم به اشاره است که اتخاذ اقدامات عملیاتی انجام شده توسط بانک مرکزی نظیر؛

✓ کنترل خلق پول بانکی از طریق تنظیم و اعمال جدی کنترل رشد ترازنامه بانک‌ها

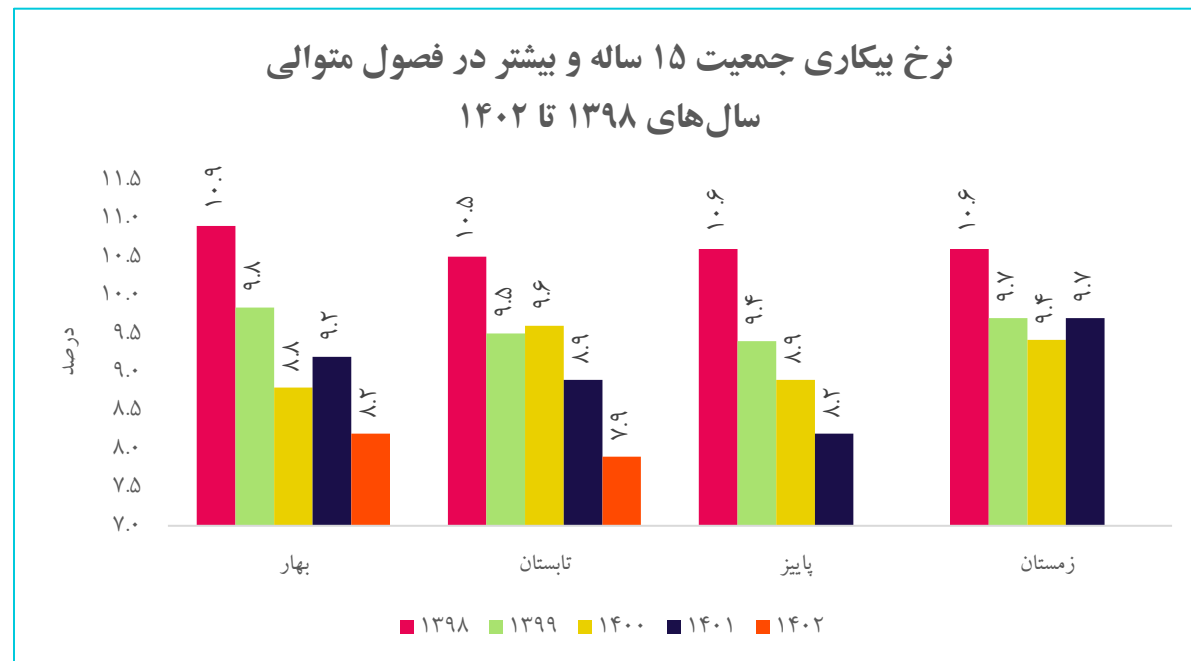
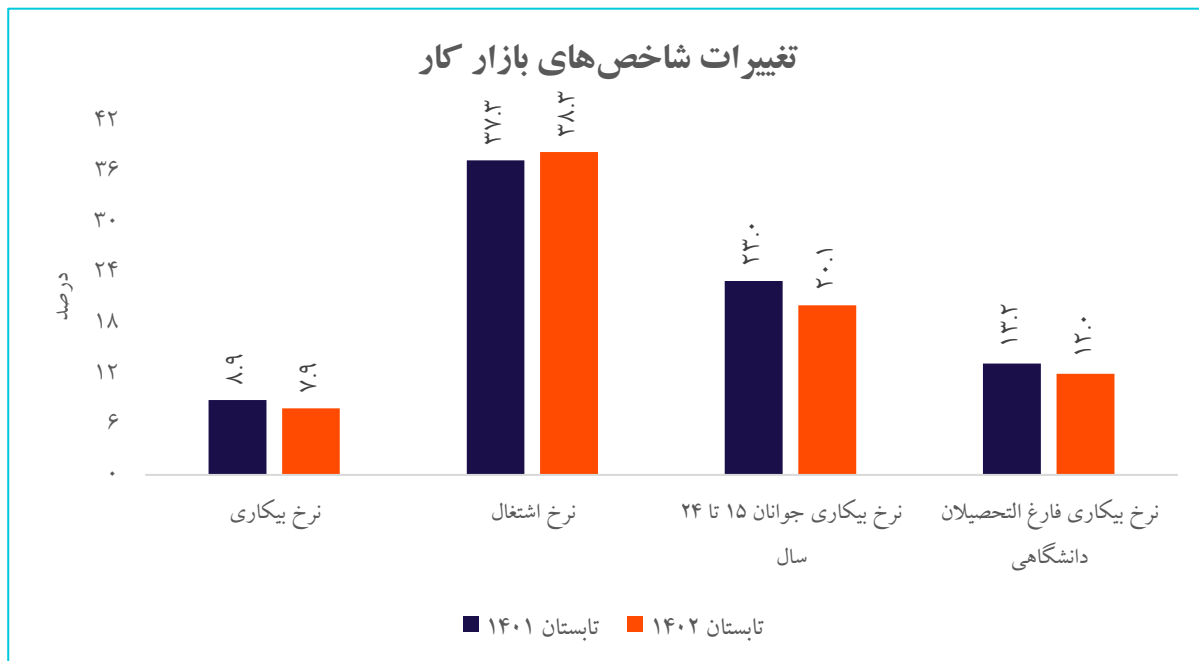
✓ تشکیل کمیته نقدینگی و برگزاری هفتگی و مستمر جلسات آن

✓ هدایت نرخ سود در بازار بین بانکی حول نرخ سیاستی و در محدوده دالان نرخ سود بازار

✓ افزایش نسبت سپرده قانونی در سطح شبکه بانکی به میزان نیم واحد درصد

## نرخ بیکاری و مشارکت اقتصادی

جمعیت شاغلین ۱۵ ساله و بیشتر در فصل تابستان سال جاری ۲۴.۶ میلیون نفر بوده که نسبت به فصل مشابه سال قبل ۹۰۷ هزار نفر افزایش داشته است. در تابستان ۱۴۰۲، بخش خدمات با ۵۰.۵ درصد بیش‌ترین سهم اشتغال را به خود اختصاص داده است. در مراتب بعدی بخش‌های صنعت با ۳۴ درصد و کشاورزی با ۱۵.۵ درصد قرار دارند.



## نهادها و محصولات صنعت دام و طیور

□ سود بازرگانی کنجاله سویا تا اطلاع ثانوی از صفر به یک درصد افزایش یافته است.

□ رئیس هیئت مدیره اتحادیه مرغ تخم گذار تهران گفت: برآوردها حاکی از آن است که تولید تخم مرغ با رشد ۱۰۰ هزار تنی نسبت به سال قبل به ۱۳۰۰ هزار تن برسد.

□ اتحادیه مرغداران گوشتی: گرچه آمار دقیقی از میزان تولید و مصرف وجود ندارد، اما برآورد می شود که مصرف ماهانه گوشت مرغ ۲۰۰ هزار تن است.

□ مدیرعامل اتحادیه تعاونی های لبنی گفت: سرانه مصرف لبنیات بسته به تعداد دفعات توزیع شیر در مدارس ۴ تا ۵ درصد افزایش می یابد.

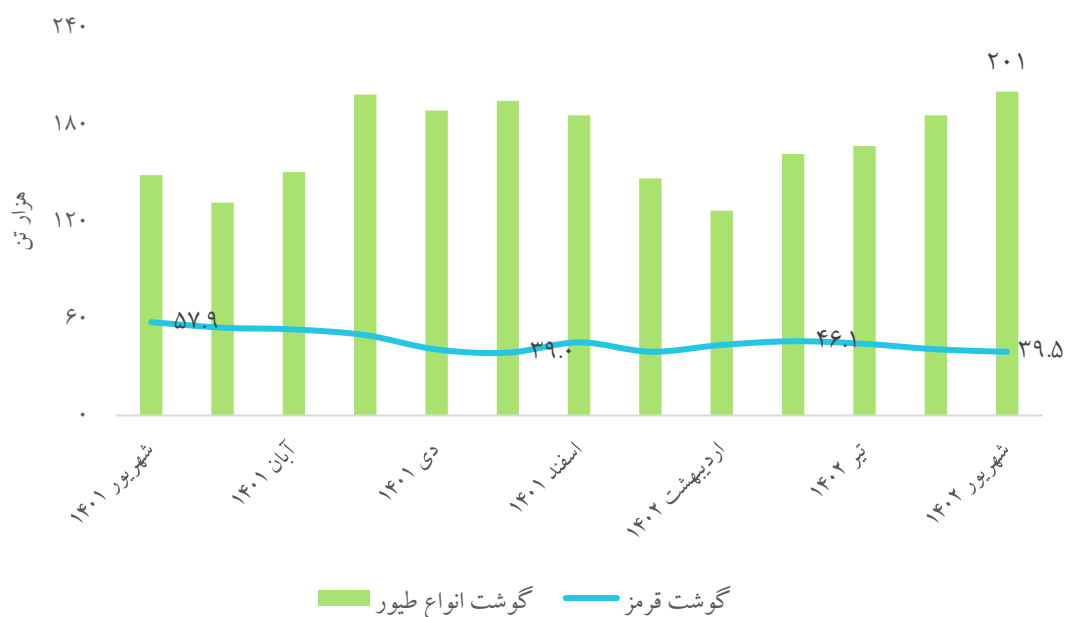
### قیمت های داخلی برخی از نهاده ها و محصولات صنعت دام و طیور

کالا	واحد سنجش	آخرین قیمت	بازده هفتگی
گندم	ریال / کیلو گرم	۱۴۴,۶۲۵	۱۵.۵٪
کنجاله سویا*	ریال / کیلو گرم	۱۹۶,۵۵۰	۰.۰٪
ذرت	ریال / کیلو گرم	۱۱۳,۰۵۰	۰.۰٪
جو	ریال / کیلو گرم	۱۱۱,۱۳۳	(۰.۴٪)
جوجه یکروزه گوشتی	ریال / قطعه	۱۸۸,۰۰۰	۰.۰٪
مرغ زنده	ریال / کیلو گرم	۵۵۳,۳۶۵	(۰.۲٪)
مرغ کشتار	ریال / کیلو گرم	۷۷۴,۸۴۴	۰.۱٪
جوجه یکروزه تخمگذار	ریال / قطعه	۱۹۵,۰۰۰	(۲.۵٪)
تخم مرغ	ریال / کیلو گرم	۴۹۰,۵۰۰	۴.۰٪
دام کشتار	ریال / کیلو گرم	۳,۹۱۰,۰۰۰	۰.۲٪
دام زنده	ریال / کیلو گرم	۱,۹۶۱,۵۶۳	۰.۶٪

\* بازدهی کنجاله سویا به علت عدم انتشار اطلاعات در وبسایت itpnews، از تاریخ ۲۲ شهریورماه ۱۴۰۲ تا مورخ ۲۹ شهریورماه سال جاری می باشد.

## نهادها و محصولات صنعت دام و طیور

روند تغییرات ماهانه عرضه انواع طیور و گوشت قرمز در  
کشتارگاه‌های کشور در ۱۲ ماه اخیر

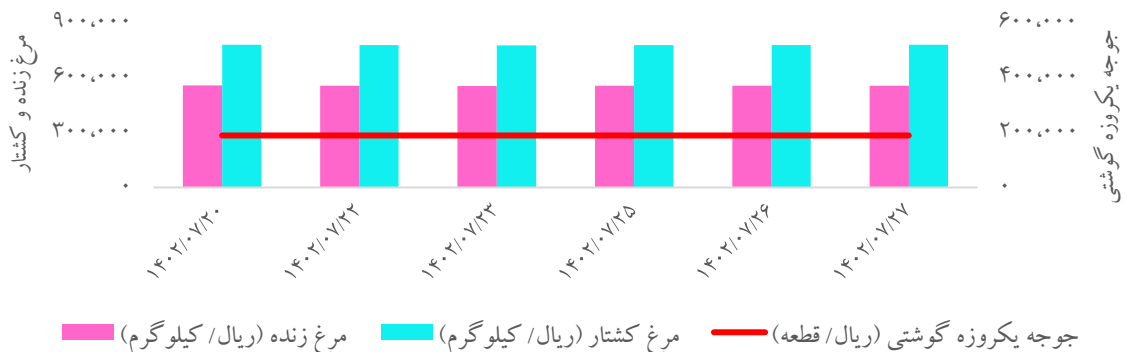


□ در شهریور ۱۴۰۲ سهم وزن گوشت مرغ بیش از سایر انواع طیور (۹۸.۶ درصد) بوده است. مقدار عرضه گوشت انواع طیور در کشتارگاه‌های رسمی کشور در شهریور ۱۴۰۲ نسبت به ماه مشابه سال ۱۴۰۱ نشان‌دهنده افزایش ۳۵ درصدی و نسبت به مردادماه در حدود ۸ درصد افزایش داشته است. مقدار عرضه گوشت طیور در شهریور ۱۴۰۲ نسبت به ماه مشابه سال قبل برای مرغ ۳۵ درصد، برای بلدرچین ۳۵ درصد، برای سایر انواع طیور ۹۱ درصد افزایش و برای بوقلمون ۱۶ درصد و شترمرغ ۶۰ درصد کاهش داشته است.

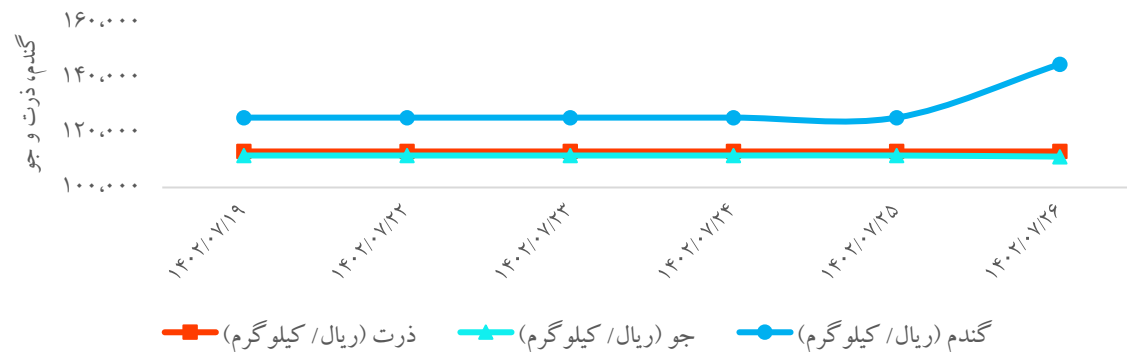
□ در شهریور ۱۴۰۲ سهم وزن گوشت گاو و گوساله بیش از سایر انواع دام (۵۲.۹ درصد) بوده است. مقدار عرضه گوشت قرمز در کشتارگاه‌های رسمی کشور در شهریور ۱۴۰۲ نسبت به ماه مشابه سال ۱۴۰۱ نشان‌دهنده کاهش ۳۲ درصدی و نسبت به مردادماه در حدود ۴ درصد کاهش داشته است. مقدار تولید گوشت در شهریور ۱۴۰۲ نسبت به ماه مشابه سال ۱۴۰۱ برای گوسفند و بره ۴۳ درصد، برای بز و بزغاله ۱۳ درصد، برای گاو و گوساله ۲۵ درصد و برای گاو میش و بچه گاو میش ۳۵ درصد کاهش، و برای شتر و بچه شتر ۷۸ درصد افزایش داشته است.

## نهادها و محصولات صنعت دام و طیور

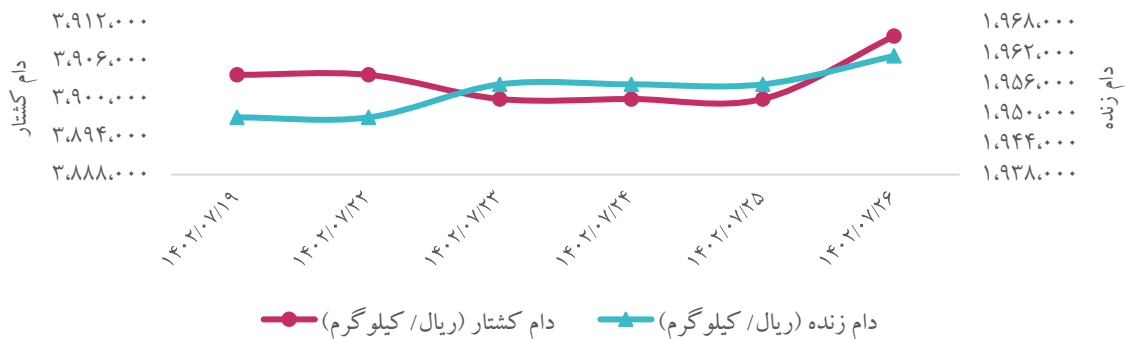
### روند هفتگی قیمت جوجه یکروزه گوشتی، مرغ زنده و کشتار



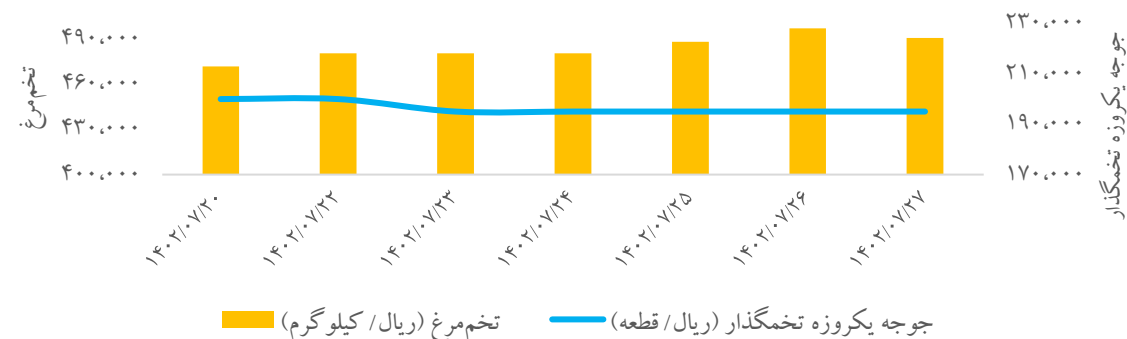
### روند هفتگی قیمت انواع نهاده‌های کشاورزی



### روند هفتگی قیمت دام زنده و کشتار



### روند هفتگی قیمت جوجه یکروزه تخمگذار و تخم مرغ



## محصولات فولادی

- ❑ صادرات مقاطع طولی فولادی کشور شامل میلگردهای شاخه و کلاف، تیر آهن، نبشی و ناودانی و سپری و ...، برای سومین ماه متوالی روند کاهشی را به ثبت رسانده است. به نظر می‌رسد تعرفه‌های واردات میلگرد اعمال شده از سوی کشور عراق، مقررات و محدودیت‌های بازگشت ارز صادراتی، محدودیت‌های برقی تابستان و اوضاع نامناسب قیمت‌ها در بازارهای جهانی در کنار محدودیت‌های اعمال شده بر صادرات فولاد از سوی دولت همچون حذف معافیت‌های مالیاتی صادرات، از دلایل کاهش صادرات مقاطع طولی فولادی کشور باشد که در صورت تداوم این مسائل، کاهش ارزآوری حدود نیم میلیارد دلاری این محصولات تا پایان سال جاری دور از انتظار نخواهد بود.
- ❑ مصرف ظاهری فولاد میانی در ۶ ماهه نخست امسال نسبت به دوره مشابه سال قبل کاهش ۵.۸ درصدی، مصرف ظاهری کل محصولات فولادی افزایش ۴.۹ درصدی و مصرف ظاهری آهن اسفنجی افزایش ۲.۷۸ درصدی داشته است.
- ❑ در ۹ ماه نخست سال جاری میلادی شرکت‌های فولادی چین صادرات محصولات خود را در مقایسه با مدت مشابه سال گذشته ۳۱.۸ درصد افزایش دادند و به ۶۶۸۲۰ هزار تن رساندند، در همین حال واردات فولاد به این کشور نزدیک به ۳۲ درصد کاهش داشت. قیمت پایین محصولات فولادی چین نسبت به دیگر کشورهای صادرکننده فولاد و پایین بودن حجم تقاضای داخلی اصلی‌ترین شاخص‌های تاثیرگذار بر صادرات فولاد چین هستند و فولادسازان را به بازارهای خارجی تحریک و ترغیب می‌کنند. در داخل چین به دلیل ضعف تقاضای فولاد از سوی بخش ساخت و ساز تقاضای داخلی برای محصولات فولادی کم است.
- ❑ در ۹ ماهه نخست سال ۲۰۲۳ چین ۸۷۶.۶ میلیون تن سنگ آهن وارد و ۱۰۱.۱ میلیون تن صادر کرد. این حجم از واردات و صادرات نسبت به مدت مشابه سال گذشته به ترتیب ۶.۷ درصد کاهش و ۱.۵ درصد افزایش داشت، اما صادرات نسبت به ماه اوت سال جاری ۴.۹ درصد کاهش پیدا کرد.
- ❑ جریان کاهش تقاضای جهانی فولاد، فولادسازان ترکیه را به مقاصد جدید صادراتی به ویژه در آفریقا سوق داده است. تولید فولاد ترکیه در کل هشت ماهه سال ۲۰۲۳ به ۲۱،۶۰۰ هزار تن رسید که این حجم از تولید نسبت به مدت مشابه سال گذشته ۱۲.۱ درصد کاهش داشت.
- ❑ از آنجایی که اسرائیل در تامین فولاد به واردات وابسته است، پیش‌بینی می‌شود کاهش تقاضای آن در پی تداوم جنگ با حماس بازار فولاد را از خود متاثر کند. اسرائیل در سال ۲۰۲۲، ۹ درصد فولاد بیشتری نسبت به ۲۰۲۱ وارد کرد و حجم واردات خود را در این سال به ۲۲۴۰ هزار تن رساند.

### مهم‌ترین اخبار در حوزه دانش‌بنیان‌ها و استارت‌آپ‌ها

- وزارت بهداشت و درمان مکلف شد براساس برنامه هفتم توسعه با هدف مدیریت و پایش خدمات سلامت نسبت به استقرار و عملیاتی‌سازی امضای الکترونیک اقدام کند.
- طبق مصوبه مجلس و به منظور استفاده حداکثری از ظرفیت‌های زیرساختی کاربران مخابراتی و توسعه شبکه دسترسی نهایی اینترنت پهن باند، صندوقی تحت عنوان صندوق توسعه شبکه فیبر نوری تأسیس می‌شود.
- نمایندگان مجلس تصویب کردند: وزارت ارتباطات می‌تواند پلتفرم ملی شبکه توزیع کالا با عاملیت بخش خصوصی را راه‌اندازی کند. همچنین شرکت ملی پست موظف شد تا نسبت به ایجاد درگاه صدور شناسه یکنای پستی اقدام کند.
- براساس لایحه برنامه هفتم توسعه، وزارت صمت، ارتباطات و صنایع دستی مجاز هستند شهرک‌های صنعتی مرتبط با حوزه‌های آی تی و صنایع دستی را در داخل حریم و محدوده شهرها یا روستاها ایجاد کنند.
- رئیس اتاق ایران با بیان اینکه در حال حاضر سهم اقتصاد دیجیتال ایران از تولید ناخالص داخلی فقط ۷ درصد است و با میانگین‌های قابل قبول بین‌المللی و هدف‌گذاری دولت برای توسعه این بخش، فاصله دارد. او تصریح کرد: اتاق ایران ۱۲ شکل تخصصی از جمله کمیسیون فناوری اطلاعات و ارتباطات در این حوزه ایجاد کرده است.
- آمریکا تصمیم دارد ارسال محموله‌های بیشتر از تراشه‌های پیشرفته هوش مصنوعی را به چین متوقف کند همچنین در قوانین جدید، ایران و روسیه نیز شامل محدودیت صادرات تراشه می‌شوند.
- مدیرعامل شرکت مشاوره رتبه‌بندی اعتباری ایران اعلام کرد که مدل جدید اعتبارسنجی به زودی شکل اجرایی به خود خواهد گرفت و اکثریت افراد جامعه را تحت پوشش قرار می‌دهد. به گفته او در مدل اعتبارسنجی فعلی، فقط ۳۰ درصد افراد تحت پوشش اعتبارسنجی قرار می‌گیرند.
- با توجه به رای معاونت حقوقی ریاست جمهوری و تایید تسهیل‌گری پلتفرم‌های توزیع اینترنتی دارو، به نظر می‌رسد ریشه بلاتکلیفی این سکوها در درک نادرست سازمان غذا و دارو از واژه «توزیع» در تبصره ۲ ماده ۸ آیین‌نامه «حمایت از تولید دانش‌بنیان و اشتغال‌آفرین در حوزه سلامت» و فهم نادقیق این سازمان از ماهیت فعالیت پلتفرم‌های ارائه‌دهنده خدمات دارویی و سلامت است.
- ثبت کد رهگیری در سامانه املاک و اسکان الزامی شد و سایت‌های عرضه‌کننده آگهی املاک باید کد رهگیری را از سامانه املاک و اسکان دریافت و آن را در آگهی درج کنند. اگر مشاوران املاک این کار را انجام ندهند، بار اول و دوم جریمه خواهند شد و بار سوم جواز کسب آنها باطل می‌شود.
- رییس مرکز توسعه تجارت الکترونیکی در رویداد روز ملی تجارت الکترونیکی گفت: «در ۶ ماه نخست امسال نسبت به مدت زمان مشابه سال گذشته در بخش حجم معاملات تجارت الکترونیکی رشد ۷۵ درصدی را شاهد بودیم که البته این بدون در نظر گرفتن معاملات دولتی الکترونیکی است». او همچنین تصریح کرد: شرکت پست با انحصار در بحث لجستیک آسیب‌هایی را به بدنه تجارت الکترونیکی کشور وارد کرده است و آنها در تلاشند با مذاکره این موانع را رفع کنند.





## شناسنامه و بیانیه سلب مسئولیت

### بیانیه سلب مسئولیت

این گزارش صرفاً جهت اطلاع فعالین بازارها تهیه شده است و محتوای آن نباید به تنهایی جهت اتخاذ تصمیمات سرمایه‌گذاری مورد استفاده قرار گیرد و مسئولیت صحت و کفایت اطلاعات افشا شده توسط سازمان‌ها و نهادهای ناشر اطلاعات با استفاده‌کنندگان محترم گزارش است.

### شناسنامه

محتوای سری گزارش‌های "تحلیل بازارها به صورت هفتگی"، حاصل تلاش "سرکار خانم دکتر علیمردانی" از تحلیل‌گران سازمان اقتصادی کوثر است.

راهبری و نظارت: جناب آقای دکتر جعفری