

سازمان اقتصادی کوثر



شرکت سرمایه گذاری آوانوین
(سهامی عام)



سبذگردان فراز

هفته نامه خبری - تحلیلی اقتصاد ایران و جهان

شماره گزارش: ۶۰

تاریخ گزارش: ۱۴۰۲/۰۸/۱۹



اقتصاد جهان

مهم‌ترین اطلاعات اقتصادی بین‌المللی در هفته جاری و آتی



محصولات پتروشیمی و کرک اسپرد فرآورده‌های نفتی



نرخ تورم مصرف‌کننده در جهان



شاخص‌های کالایی و فلزات پایه



نرخ بهره کشورهای منتخب و اوراق قرضه ایالات متحده



کالاهاى کشاورزی



بورس‌های اصلی منطقه و جهان



بازار رمز ارزها



طلای جهانی و ارزها



شاخص مدیران خرید (PMI) در جهان



نفت خام و گاز طبیعی



مهم‌ترین اطلاعات اقتصادی بین‌المللی در هفته جاری

- ❑ موسسه رتبه‌بندی فیچ در آخرین گزارش خود اظهار کرد که بانک‌های بزرگ منطقه‌ای ایالات متحده سال آینده را با رتبه‌بندی‌های کنونی خود شروع می‌کنند.
- ❑ رشد مشاغل در ایالات متحده در ماه اکتبر بیش از حد انتظار کاهش یافت که بخشی از آن به دلیل اعتصاب کارگران تعدادی از خودروسازان بود. این امر در بحبوحه کاهش تورم حقوق، مشاغل بخش تولیدی را کاهش داده است. گفتنی است که در حال حاضر نرخ بیکاری به بیشترین مقدار دو ساله خود در سطح ۳.۹ درصدی رسیده است.
- ❑ به دنبال افزایش نرخ بهره و افزایش بیکاری، انگلیس احتمالاً اکنون در رکود قرار دارد.
- ❑ اتحادیه اروپا مقرر کرده تا در هفته آینده دوازدهمین بسته تحریم‌های مرتبط با اوکراین را علیه روسیه اعلام کند. بسته تحریمی جدید شامل ممنوعیت‌های تجاری (صادرات و واردات) بوده که با هدف کنترل سقف قیمتی نفت روسیه معرفی شده است. همچنین اتحادیه اروپا به دنبال ایجاد «تدابیر سختی» برای شرکت‌های تخطی‌کننده از تحریم‌های روسیه است.
- ❑ تولید ناخالص داخلی کانادا در ماه سپتامبر برای سومین ماه متوالی بدون تغییر بود که از جمله دلایل آن شامل کاهش سرعت در روند افزایش نرخ بهره، تورم، آتش‌سوزی جنگل‌ها و شرایط خشکسالی در سراسر این کشور بوده است.
- ❑ موسسه رتبه‌بندی فیچ، برآورد خود از رشد بالقوه میان‌مدت برای بازارهای نوظهور (EM) تحت پوشش چشم‌انداز اقتصاد جهانی را به ۴ درصد بر اساس میانگین وزنی تولید ناخالص داخلی کاهش داده و دلیل این کاهش را کند شدن رشد اقتصاد چین عنوان کرده است. این نسبت از ۴.۳ درصد پیش‌بینی قبلی این موسسه در سال ۲۰۲۱ کاهش یافته است. این کاهش عمدتاً به دلیل کاهش بزرگ ۰.۷ درصدی برآورد پتانسیل رشد چین است.
- ❑ پنج عضو فعلی گروه بریکس، تجارت را از سال ۲۰۱۷ تا ۲۰۲۲ به میزان ۵۶ درصد افزایش دادند و در سال گذشته میلادی به حدود ۴۲۲ میلیارد دلار گردش مالی رسیدند.

مهم‌ترین اطلاعات اقتصادی بین‌المللی در هفته جاری و آتی

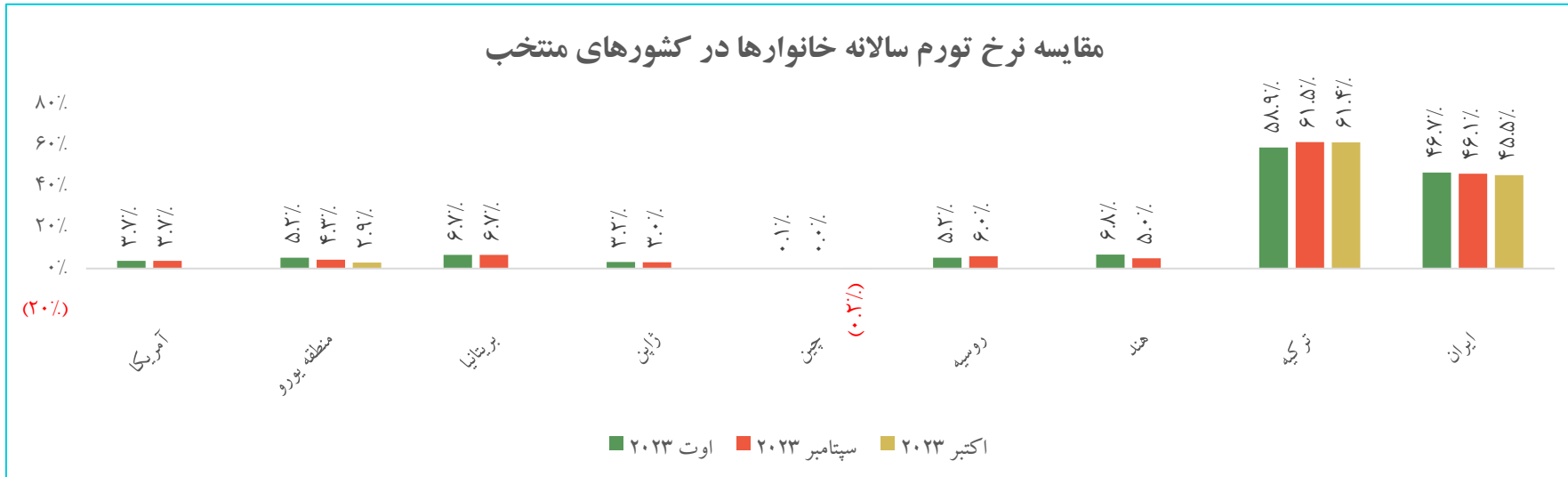
مهم‌ترین اطلاعات اقتصادی بین‌المللی در هفته آتی

تاریخ انتشار	رویداد	میزان قبلی	میزان پیش‌بینی شده
	میزان اعطای وام‌های جدید بانکی (چین)	۲۳۱۰B	۶۵۰B
۱۴۰۲/۰۸/۲۲	چشم‌انداز اقتصادی (منطقه یورو)	-	-
	تراز بودجه فدرال (آمریکا)	(۱۷۱B)	(۵۸.۵B)
۱۴۰۲/۰۸/۲۳	نرخ تورم CPI سالانه (آمریکا)	۳.۷٪	۳.۳٪
	سخنرانی اعضای فدرال رزرو (آمریکا)	-	-
	تولیدات صنعتی سالانه (چین)	۴.۵٪	۴.۵٪
	نرخ خرده‌فروشی سالانه (چین)	۵.۵٪	۷.۱٪
۱۴۰۲/۰۸/۲۴	نرخ تورم CPI سالانه (بریتانیا)	۶.۷٪	۴.۷٪
	تولیدات صنعتی ماهانه (منطقه یورو)	۰.۶٪	(۰.۹٪)
	نرخ خرده‌فروشی ماهانه (آمریکا)	۰.۷٪	(۰.۳٪)
۱۴۰۲/۰۸/۲۵	تقاضای بیمه بیکاری (آمریکا)	۲۱۷K	۲۱۰K
	تولیدات صنعتی ماهانه (آمریکا)	۰.۳٪	(۰.۴٪)

مهم‌ترین اطلاعات اقتصادی بین‌المللی در هفته جاری

تاریخ انتشار	رویداد	میزان قبلی	میزان پیش‌بینی شده	میزان تحقق شده
۱۴۰۲/۰۸/۱۶	ذخایر ارزی سوئیس	۶۷۸B	-	۶۵۸B
۱۴۰۲/۰۸/۱۷	سخنرانی رئیس بانک مرکزی (بریتانیا)	-	-	-
	سخنرانی رئیس فدرال رزرو (آمریکا)	-	-	-
۱۴۰۲/۰۸/۱۸	نرخ تورم CPI سالانه (چین)	۰٪	(۰.۱٪)	(۰.۲٪)
	تقاضای بیمه بیکاری (آمریکا)	۲۲۰K	۲۱۸K	۲۱۷K
۱۴۰۲/۰۸/۱۹	نرخ GDP ماهانه (بریتانیا)	۰.۱٪	۰٪	۰.۲٪
	سخنرانی رئیس بانک مرکزی (منطقه یورو)	-	-	-

نرخ تورم مصرف‌کننده در جهان



تورم سالانه ترکیه پس از سه ماه افزایش و با وجود ادامه سیاست پولی انقباضی، طی ماه اکتبر اندکی کاهش داشت. بسیاری از کارشناسان اقتصادی و همچنین سیاست‌گذاران این کشور معتقدند کاهش نرخ تورم در ماه اکتبر زودگذر بوده و کاهش اصلی تورم ترکیه به نیمه دوم سال ۲۰۲۴ موکول خواهد شد. تخمین زده می‌شود که ترکیه سال جاری را با تورم سالانه ۶۵ درصدی به پایان رسانده، تورم در نیمه ابتدایی سال آینده قله ۷۵ درصد را فتح کند و سپس روند کاهشی آن آغاز شود.

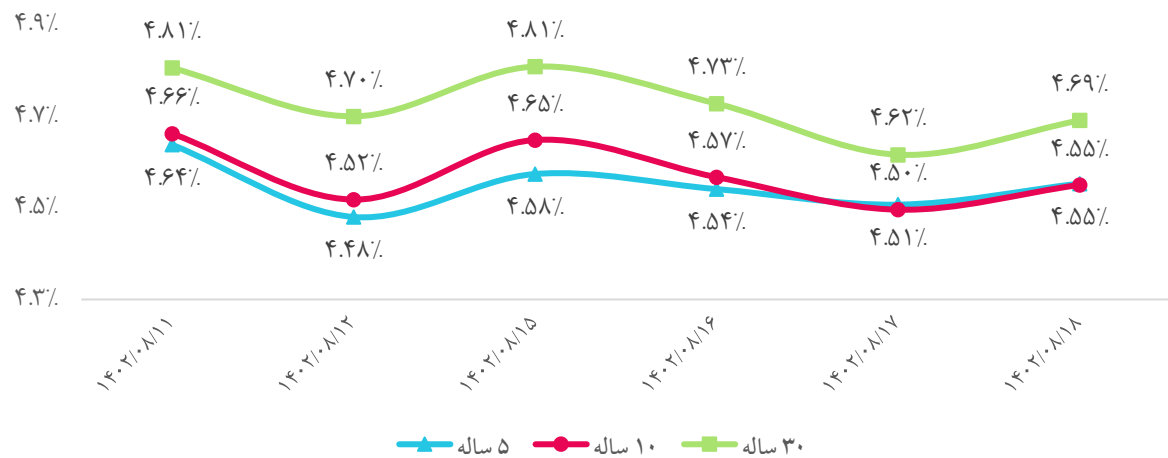
صندوق بین‌المللی پول پیش‌بینی کرد که تولید ناخالص داخلی واقعی چین در سال ۲۰۲۳ به میزان ۵.۴ درصد رشد کند و در سال ۲۰۲۴ به ۴.۶ درصد در بحبوحه تداوم ضعف در بخش املاک و نزول تقاضای خارجی کاهش یابد. تورم چین هم تا پایان سال آینده به ۲.۱ درصد افزایش می‌یابد.

نرخ بهره کشورهای منتخب و اوراق قرضه ایالات متحده

اقتصاددانان اعلام کردند که فدرال رزرو آمریکا چرخه انقباضی خود را به اتمام رسانده است. بر این اساس، برخی از اقتصاددانان گفتند، خطر بزرگتر این است که اولین کاهش نرخ بهره صندوق‌های فدرال رزرو دیرتر از حد انتظار انجام شود. موسسه گلدمن ساکس گفت بانک مرکزی آمریکا دیگر نرخ بهره را افزایش نخواهد داد و انتظار ندارد فدرال رزرو تا سه ماهه چهارم سال ۲۰۲۴ نرخ بهره را کاهش دهد، اما اگر پیش از آن اقتصاد به شدت تضعیف شود، ممکن است زودتر نرخ بهره کاهش یابد.

گزارش منفی از بازار کار آمریکا مربوط به ماه اکتبر منجر به افول شاخص دلار و نرخ بازده اوراق خزانه‌داری این کشور گردیده است.

روند اوراق قرضه خزانه‌داری ایالات متحده آمریکا



مقایسه نرخ بهره در کشورهای منتخب



بورس‌های اصلی منطقه و جهان

شاخص‌های سهام در نقاط مختلف جهان

منطقه / کشور	شاخص	آخرین مقدار شاخص بازده هفتگی
آمریکا ایالات متحده آمریکا	NYSE Composite	۱۵,۳۵۲
	Dow Jones	۳۴,۱۱۲
	Nasdaq Composite	۱۳,۶۵۰
اروپا اروپا بریتانیا آلمان فرانسه	Euronext 100	۱,۳۲۱
	FTSE 100	۷,۴۵۲
	Deutsche Boerse AG	۱۶۷
	CAC 40	۷,۰۹۳
	Moex	۳,۲۴۵
آسیای شرقی و جنوبی ژاپن هنگ کنگ استرالیا سنگاپور	Nikkei 225	۳۲,۶۴۶
	Hang Seng	۱۷,۵۱۱
	S&P/ASX 200	۷,۰۱۵
	Singapore Exchange Ltd	۹.۷
	Shanghai Composite	۳,۰۵۳
غرب آسیا هند عربستان امارات ترکیه	Nifty 50	۱۹,۳۹۵
	Tadawul All Share	۱۰,۹۰۵
	DFM General	۳,۹۶۵
	BIST 100	۷,۷۹۹
	FTSE/JSE All Share	۷۲,۴۶۶

□ سرمایه‌گذاران در بورس‌های بزرگ مدتی است سردرگم هستند و تمایلی به ریسک پذیرفتن ندارند لذا تغییرات شاخص‌ها اندک بوده است. این باور وجود دارد که دوران طولانی افزایش نرخ‌های بهره در آمریکا و اروپا پایان یافته اما زمان شروع کاهش نرخ‌ها مشخص نیست و نیز روسای بانک‌های مرکزی بارها گفته‌اند اگر شاخص‌های اقتصادی تضعیف گردند بار دیگر نرخ‌های بهره را بالا خواهند برد. این یک عامل نگرانی برای سرمایه‌گذاران در بازارهای مالی است.

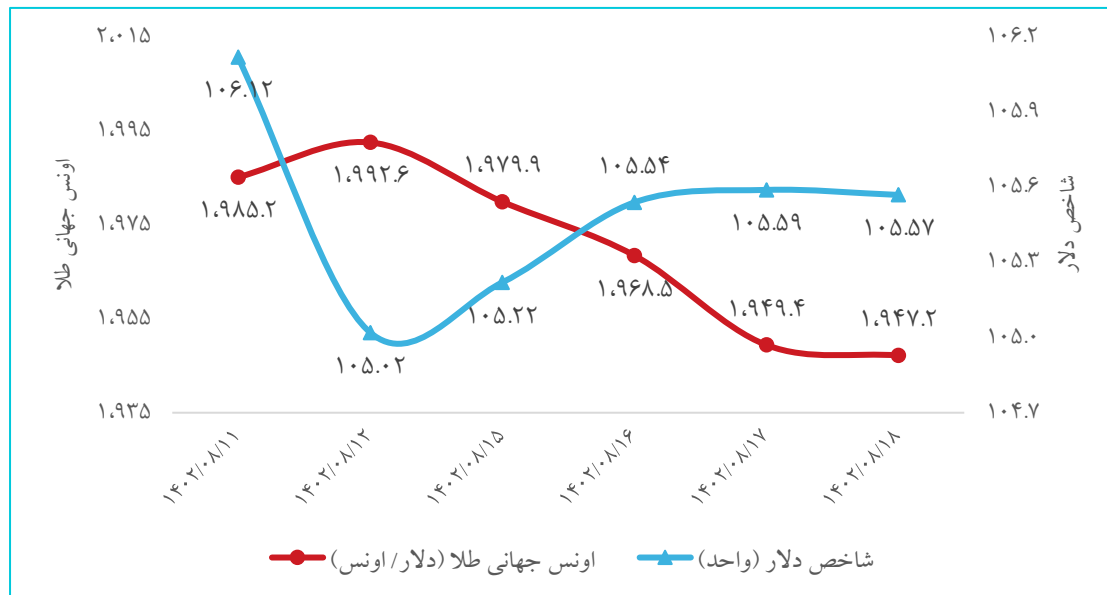
□ ۱۰ بانک مرکزی بزرگ جهان در ۱۸ ماه اخیر در مجموع ۴۰ درصد نرخ‌های بهره را بالا برده‌اند تا تورم را مهار کنند ولی هنوز نرخ تورم به نرخ هدف بانک‌های مرکزی نزدیک نشده است.

طلای جهانی و ارزها

ریسک‌های ژئوپلیتیک در حال هضم شدن در بازار است و بانک مرکزی آمریکا از افزایش نرخ‌های بهره خودداری کرده، در نتیجه بازدهی اونس جهانی طلا کاهش یافته است. بدین ترتیب در هفته جاری، کاتالیزور محرک برای بازار طلا مشاهده نمی‌شود. برای رشد بازار به محرک قوی نیاز است و بعید است چنین محرکی بوجود آید.

تغییرات بازار جهانی طلا و ارزها

بازده هفتگی	آخرین قیمت	طلا و ارز
(۱.۹٪)	۱,۹۴۷.۲	اونس جهانی طلا (دلار/ اونس)
(۰.۵٪)	۱۰۵.۵۷	شاخص دلار
(۱.۷٪)	۱,۹۵۲	قیمت جهانی هر اونس طلا در مقابل دلار آمریکا
۰.۷٪	۱.۰۶۹	ارزش یورو به دلار
۰.۶٪	۱.۲۳	ارزش پوند به دلار
۰.۴٪	۱۵۱.۱۰	ارزش دلار به یین ژاپن
(۰.۴٪)	۷.۲۸	ارزش دلار به یوان چین
۰.۲٪	۲۸.۵۰	ارزش دلار به لیر ترکیه

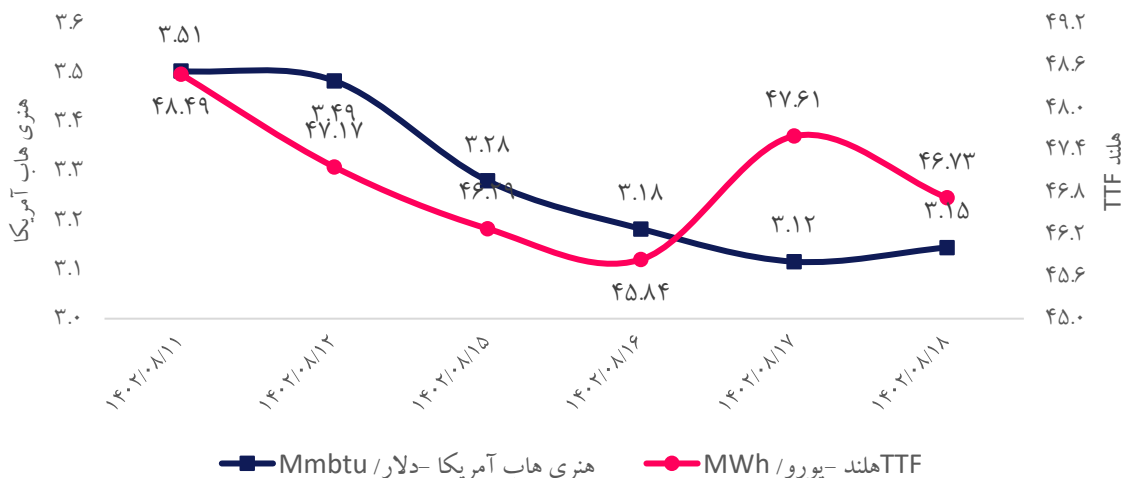


روند اونس جهانی طلا و شاخص دلار

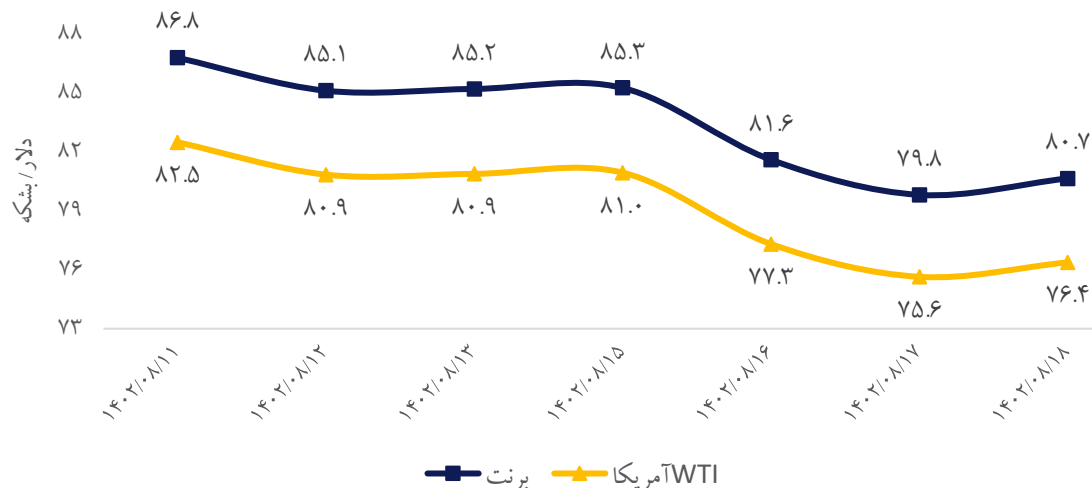
نفت خام و گاز طبیعی

هفته جاری برای سومین هفته پی در پی قیمت نفت کاهش یافته زیرا افزایش عرضه نفت خام آمریکا، نگرانی درباره ضعف اقتصاد جهان و افت تقاضا در ایالات متحده و چین بیش از هراس تنش‌ها در خاورمیانه بر قیمت‌ها تاثیر داشته است. افت قیمت نفت یک اتفاق مثبت برای اقتصاد جهان است و ریسک رکود را کم می‌کند. نشست بعدی اوپک پلاس دو هفته دیگر برگزار می‌شود و احتمالاً در این نشست درباره افق عرضه در سال جدید میلادی تصمیم‌گیری خواهد شد. انتظار می‌رود کشورهای غیرعضو اوپک بر تولید خود بیفزایند. همچنین اگر تاثیر افزایش نرخ‌های بهره در اروپا و آمریکا شدید باشد مسلماً از تقاضا برای مواد خام کاسته می‌شود.

روند قیمت‌های جهانی گاز طبیعی



روند قیمت‌های جهانی نفت خام





سازمان اقتصادی کوثر



سازمان امور اقتصادی و تأسیسات دولتی



سبذگردان فسراز

نفت خام و گاز طبیعی

- قیمت گاز طبیعی به دلیل هوای گرم و افزایش چشمگیر سطح ذخایر زیرزمینی کشورهای اروپایی و آمریکا همچنان با افت همراه است و علاوه بر این، نگرانی‌ها در مورد اختلالات گازی ناشی از درگیری اسرائیل و حماس کاهش یافته است. محموله‌های گاز طبیعی از اسرائیل به مصر از سر گرفته شده است. با این وجود، واردات گاز مصر نسبتاً پایین است و ۲۵۰ میلیون فوت مکعب در روز برخلاف ۸۰۰ میلیون فوت در شرایط عادی است.
- دبیرکل اوپک انتظار دارد که با وجود چالش‌های کلان اقتصادی از جمله تورم بالا و افزایش نرخ‌های بهره توسط بانک‌های مرکزی جهان، رشد اقتصادی و تقاضا برای سوخت افزایش یابد.
- مجلس نمایندگان آمریکا لایحه‌ای برای تشدید تحریم‌های نفت ایران تصویب کرد که شامل بنادر و پالایشگاه‌های خارجی واردکننده نفت می‌شود که نفت صادراتی ایران را در نقض تحریم‌های آمریکا فرآوری می‌کنند.
- وزارت انرژی آمریکا از بازگشت ایران به جایگاه سوم اوپک با کنار زدن امارات و تولید ۲.۹۳ میلیون بشکه در روز نفت در سه ماهه سوم سال جاری میلادی خبر داد که ۱۹۰ هزار بشکه در روز از سه ماهه دوم ۲۰۲۳ بیشتر بوده است.
- عربستان به کاهش داوطلبانه اضافی خود به میزان یک میلیون بشکه در روز ادامه خواهد داد که به منزله تولید حدود ۹ میلیون بشکه در روز در دسامبر ۲۰۲۳ است. این کاهش داوطلبانه اضافی برای تقویت اقدامات احتیاطی کشورهای اوپک پلاس با هدف حمایت از ثبات و تعادل بازارهای نفت است. پس از بیانیه عربستان، روسیه هم اعلام کرد که به کاهش روزانه ۳۰۰ هزار بشکه‌ای صادرات نفت و فرآورده‌های نفتی خود تا پایان دسامبر ۲۰۲۳ ادامه خواهد داد.

نفت خام و گاز طبیعی

- عربستان قیمت رسمی نفت سبک خود برای فروش به مشتریان آسیایی در ماه دسامبر را نسبت به ماه پیش از آن تغییر نخواهد داد و روند افزایش ۵ ماهه را متوقف می‌کند. قیمت نفت سبک عربستان برای فروش در ماه نوامبر ۴ دلار بالاتر از شاخص عمان-دبی فروخته شده است.
- واردات نفت به چین در ماه اکتبر که پالایشگاه‌های این کشور با سهمیه‌های جدید، خرید را افزایش دادند، به ۴۸.۹۷ میلیون تن معادل ۱۱.۵۳ میلیون بشکه در روز رسید که در مقایسه با ۱۱.۱۳ میلیون بشکه در روز در سپتامبر، اندکی افزایش یافته است. واردات چین از ابتدای سال ۲۰۲۳ تاکنون، به ۴۷۳.۲۲ میلیون تن معادل ۱۱.۳۶ میلیون بشکه در روز رسیده که نسبت به مدت مشابه سال گذشته، ۱۴.۴ درصد افزایش دارد.
- چین اعلام کرد، قرارداد ۲۷ ساله جدیدی برای تامین و خرید گاز طبیعی مایع (LNG) با «قطر انرژی» امضا کرده است. بر اساس این قرارداد، ۲ شرکت روی فاز دوم پروژه میدان گازی شمالی (پارس جنوبی بخش قطر) همکاری خواهند کرد که سالانه ۳ میلیون تن LNG برای چین تامین خواهد کرد.
- وزارت خزانه‌داری آمریکا، ماه اکتبر در اقدامی برای تشویق انتخابات ریاست جمهوری منصفانه، تحریم‌ها علیه بخش‌های نفت و طلای ونزوئلا را کاهش داد (بازگشت ونزوئلا در بخش نفتی پس از وقفه ۴ ساله) و به این کشور عضو اوپک اجازه داد به مدت شش ماه نفت، سوخت و گاز را به بازارهای منتخب خود صادر کند. اما دادگاه عالی ونزوئلا، هفته جاری نتایج انتخابات مقدماتی ریاست جمهوری را به حالت تعلیق درآورد و باعث شد واشنگتن هشدار دهد اگر دولت ونزوئلا به نامزدها اجازه شرکت آزادانه در انتخابات را ندهد، ممکن است تحریم‌ها را مجدداً برگرداند. ونزوئلا در ماه میلادی گذشته، به طور متوسط ۶۶۶ هزار بشکه در روز نفت و سوخت صادر کرد که ۱۹ درصد کمتر از ۸۲۱ هزار بشکه در روز صادرات سپتامبر بود.

محصولات پتروشیمی و کرک اسپرد فرآورده‌های نفتی

با نزدیک شدن به پایان سال، تقاضای بنزن کمتر شده و چشم‌انداز تقاضا نامعلوم است و برخی از خریداران حتی ممکن است بخشی از حجم قرارداد امسال خود را تمدید کنند. بحث قراردادهای مدت‌دار برای سال ۲۰۲۴ هنوز آغاز نشده است، زیرا خریداران پایین‌دست هنوز نیازهای خود را برای سال آینده نهایی نکرده‌اند.

بازار متانول آسیا در تایوان و جنوب شرق آسیا در هفته جاری، شاهد افزایش علاقه به خرید محموله‌های فروش آنی است.

کرک اسپرد فرآورده‌های نفتی

فرآورده	آخرین نرخ (دلار/ بشکه)	رشد هفتگی
میانگین قیمت نفت	۸۲.۷	(۴٪)
نفتا	(۶.۸)	۲۷٪
بنزین ۹۱euro۵	۲۱.۷	۱۴٪
نفت سفید	۳۰.۳	۲٪
گازوئیل ۱۰ppm گوگرد	۳۰.۶	(۵٪)
نفت کوره ۳۸۰	(۱۰.۵)	۱۸٪

قیمت‌های جهانی محصولات پتروشیمی

محصول پتروشیمی	آخرین قیمت (دلار/تن)	بازده هفتگی
متانول - CFR چین	۲۸۲	۳٪
اوره گرانوله ایران - FOB خلیج فارس	۳۴۵	۰٪
بنزن - FOB کره	۸۶۹	(۴٪)
پلی پروپیلن تزریقی - خاورمیانه	۸۵۶	۰٪
پلی اتیلن سبک - FOB خاورمیانه	۹۵۳	(۱٪)
پلی اتیلن سنگین - FOB خاورمیانه	۹۳۱	(۱٪)

شاخص‌های کالایی و فلزات پایه

- عوامل موثر بر شاخص بالتیک، شاخص شناورهای Capesize، Panamax و Supramax می‌باشند. شاخص بالتیک در هفته جاری، به علت رشد شاخص‌های پاناما کس و سوپر ماکس با افزایش مواجه شد.
- در مجموع، سال ۲۰۲۳ عملکرد بازار فلزات پایه عموماً منفی بوده است. تحلیل‌گران خوشبین معتقدند اقتصاد چین به ثبات می‌رسد و قیمت مواد خام رشد خواهد کرد. از دید آنها سال آینده همزمان با کاهش نرخ‌های بهره در اروپا و آمریکا بر تقاضای مواد خام افزوده خواهد شد. اما تحلیل‌گران بدبین معتقدند سال آینده دوران نرخ‌های پایین رشد اقتصادهای بزرگ است و بازارها بی‌ثبات خواهند بود.
- فعالان بازار سنگ آهن چین بر این باورند که قیمت سنگ آهن به سطوح "غیر معقول" رسیده که به کارخانه‌های فولاد چین آسیب می‌زند. به نظر آنها افزایش هزینه‌ها باعث کاهش حاشیه سود فولادسازان چین شده و باید تلاش بیشتری برای بهبود سیستم قیمت‌گذاری این ماده اولیه صورت گیرد. گروه گل‌دمن ساکس اعلام کرد که بازار جهانی سنگ آهن با کسری مواجه است و افزایش قیمت بیشتری در راه است.

قیمت‌های جهانی فلزات پایه در بورس فلزات لندن

کالا	آخرین قیمت (دلار/تن)	بازده هفتگی
مس	۸,۱۴۹	(۰.۴٪)
آلومینیوم	۲,۲۵۳	۰.۷٪
روی	۲,۶۰۹	۵.۲٪
قلع	۲۴,۵۵۹	۲.۷٪
سرب	۲,۱۸۷	۲.۷٪
سنگ آهن ۶۲٪ (فوب چین)	۱۲۷.۳	۷.۰٪

شاخص‌های کالایی

شاخص	آخرین شاخص	بازده هفتگی
بالتیک خشک	۱,۵۳۶	۹.۸٪
کالاهای اساسی در جهان (CRB)	۳۱۰	(۲.۴٪)
بورس فلزات لندن (LME)	۳,۶۵۴	(۰.۱٪)
کالاهای اساسی گل‌دمن ساکس اس‌اند‌پی (S&P GSCI)	۳,۴۵۶	(۳.۹٪)

کالاهای کشاورزی

قیمت‌های جهانی کالاهای کشاورزی

کالا	واحد سنجش	آخرین قیمت	بازده هفتگی
گندم	دلار/ بوشل	۵۸۰.۴	۲.۸٪
دانه سویا	دلار/ بوشل	۱,۳۶۳.۵	۲.۶٪
کنجاله سویا	دلار/ تن	۴۵۱.۲	۵.۶٪
روغن سویا	دلار/ پوند	۴۹.۸	(۱.۳٪)
ذرت	دلار/ بوشل	۴۷۲.۹	۰.۶٪
جو	دلار/ بوشل	۳۵۲.۳	(۹.۹٪)
شکر	دلار/ پوند	۲۷.۸	۱.۰٪
برنج	دلار/ صد کیلو	۱۶.۴	۳.۴٪
گاو پرواری	دلار/ پوند	۲۳۳.۷	(۲.۸٪)
گاو زنده	دلار/ پوند	۱۷۸.۳	(۲.۹٪)
گوشت گاو	رنال برزیل / کیلو گرم	۱۶.۷	(۰.۴٪)
طیور	رنال برزیل / کیلو گرم	۷.۳	(۰.۷٪)
تخم مرغ	دلار/ دوجین	۱.۴۵	۲۶.۳٪
شیر	دلار/ CWT	۱۷.۱	(۰.۳٪)
ماهی سالمون	کرون نروژ / کیلو گرم	۹۵.۳	۳.۷٪

فائو پیش‌بینی خود را برای تولید جهانی غلات در سال زراعی ۲۰۲۳ در سطح ۲.۸۱۹ میلیارد تن حفظ کرد که نسبت به سال قبل ۰.۹ درصد افزایش داشت. پیش‌بینی می‌شود حجم تجارت جهانی غلات در دوره ۲۰۲۳/۲۰۲۴ به حدود ۴۶۹ میلیون تن برسد که نشان‌دهنده کاهش ۱.۶ درصدی نسبت به سال قبل است.

بر اساس گزارش بانک جهانی در ۱۲ ماهه منتهی به سپتامبر ۲۰۲۳، رتبه‌های اول تا چهارم تورم مواد غذایی در جهان به کشورهای ونزوئلا، لبنان، آرژانتین و ترکیه اختصاص یافته است که نرخ تورم مواد غذایی این کشورها به ترتیب ۳۱۸.۱ درصد، ۲۳۹ درصد، ۱۵۰.۱ درصد و ۷۵.۷ درصد می‌باشند.

با کمبود چشمگیر مرغ و تخم‌مرغ در بحبوحه شیوع مداوم آنفولانزای مرغی در آفریقای جنوبی و کاهش تولید تخم‌مرغ در ماه‌های متوالی به علت جشن دیوالی هند، قیمت تخم‌مرغ رشد نموده است.

بازار رمز ارزها

- افزایش قیمت بیت کوین می‌تواند نشان‌دهنده احساسات صعودی در میان دارندگان بلندمدت باشد که حاکی از اطمینان به ارزش آینده بیت کوین با وجود نوسانات کوتاه‌مدت بازار است.
- تحلیل‌گر ارزهای دیجیتال می‌گوید که بیت کوین در ابتدا می‌تواند تا مرز ۵۰ هزار دلار پیش از بازگشت به سطح حمایت حدود ۳۵ هزار دلار برسد. بر اساس تجزیه و تحلیل وی، بیت کوین می‌تواند رالی عظیمی را آغاز کند که ارزش آن تا آوریل ۲۰۲۵ به ۱۸۰ هزار دلار تخمین زده می‌شود و نشان‌دهنده افزایش خیره‌کننده ۴۲۴ درصدی نسبت به قیمت فعلی آن است. همچنین پیشنهاد کرد که افزایش جزئی‌تری می‌تواند در آستانه رویداد هاوینگ بعدی بیت کوین در سال ۲۰۲۴ رخ دهد و به طور بالقوه قیمت این ارز دیجیتال را فراتر از بالاترین حد خود برساند.

تغییرات قیمت پنج رمز ارز اصلی تاثیرگذار از نظر سهم بازار

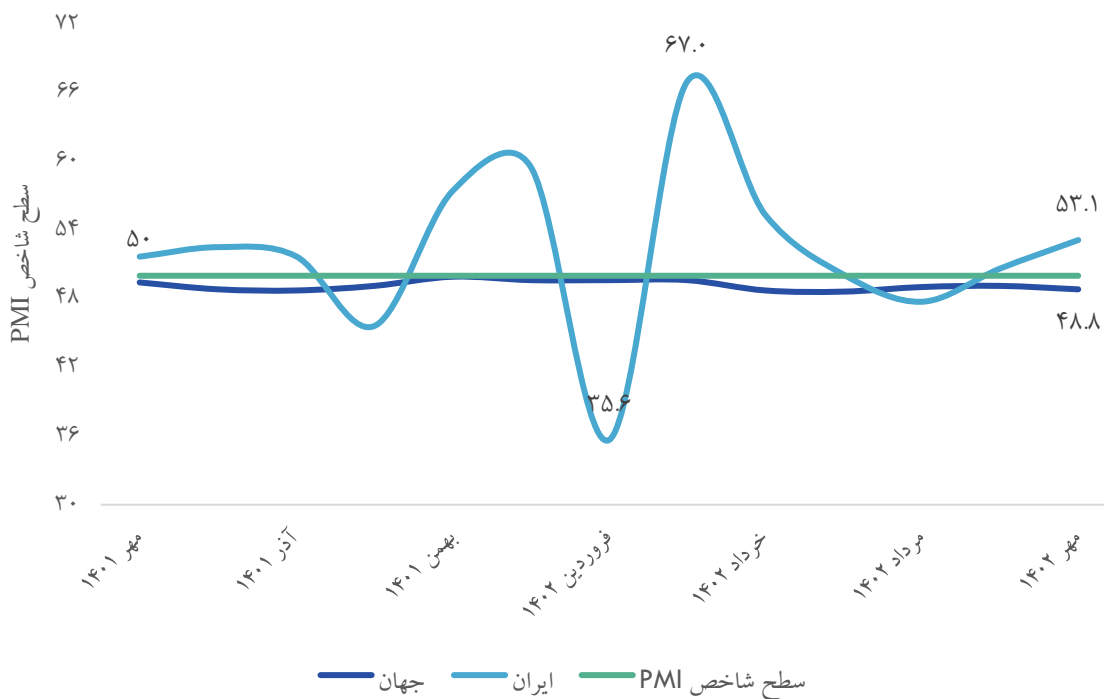
ارز	آخرین ارزش بازار (میلیارد دلار)	آخرین قیمت (دلار)	بازده هفتگی
بیت کوین (BTC)	۷۲۰.۴۴	۳۶,۸۴۳.۱	۵.۵٪
اتریوم (ETH)	۲۲۹.۸۸	۱,۹۱۴.۷	۶.۴٪
تتر (USDT)	۸۶.۳۳	۱.۰۰۰۲	۰.۰٪
بایننس کوین (BNB)	۳۷.۶۱	۲۵۱.۶۰	۸.۵٪
ریپل (XRP)	۳۶.۵۶	۰.۶۸۸	۱۳.۷٪

شاخص مدیران خرید (PMI) در جهان

□ شاخص مدیران خرید صنعتی جهان با ۰.۳ واحد افت به ۴۸.۸ واحد در ماه اکتبر ۲۰۲۳ رسید که پایین‌ترین سطح سه ماهه و کمتر از میزان مرزی ۵۰ گزارش شده است. کاهش تولید اکتبر نشان‌دهنده رکود بیشتر در سفارشات جدید است. فقدان تقاضا منجر به کاهش چشم‌انداز مثبت در بین تولیدکنندگان شده است.

□ در ماه اکتبر، کشورهای اروپایی (آلمان، فرانسه، هلند، لهستان، چک، اتریش، بریتانیا و ایتالیا) سهم اصلی در کاهش تولید کارخانه‌ای جهان داشتند. با این وجود، در آسیا نیز مقدار تولید (به طور متوسط) کاهش یافت، زیرا افزایش رشد در هند و بهبود اندک در اندونزی و تایلند با انقباض تولید در چین و ژاپن خنثی شد. ایالات متحده آمریکا برای دومین ماه متوالی افزایش ملایمی در مقدار تولید داشت.

روند شاخص مدیران خرید صنعت ساخت جهان و ایران



شاخص مدیران خرید (PMI) در جهان

بخش خدمات ایالات متحده در ماه اکتبر برای دومین ماه متوالی کند شد و از ۵۳.۶ در سپتامبر به پایین‌ترین سطح پنج ماهه ۵۱.۸ سقوط کرده است، اما در بنبوحه سرعت رشد سفارش‌های جدید، احتمالاً در کوتاه‌مدت، شتاب افزایش می‌یابد.

اقتصاد منطقه یورو در ماه اکتبر با وخامت تقاضا در سراسر این اتحادیه با بیشترین سرعت طی سه سال اخیر منقبض شد. شاخص PMI فعالیت تجاری در ماه گذشته از ۴۷.۱ در ماه سپتامبر تا ۴۶.۵ کاهش یافت که نشان‌دهنده انقباض سریع و قابل توجه در تولید است. ماه اکتبر پنجمین ماه متوالی بود که شاخص PMI به زیر سطح آستانه ۵۰ رسید.

عدد شامخ ترکیبی (تولید، خدمات و ساختمان) کشورهای منتخب در دو ماه اخیر



عدد شامخ ساختمان کشورهای منتخب در دو ماه گذشته



اقتصاد ایران

مهم ترین اطلاعات اقتصادی ایران در هفته جاری



روند بازار سرمایه



معاملات بورس کالا و انرژی



صندوق های سرمایه گذاری



مقایسه بازدهی بازار بورس با سایر بازارهای موازی



آخرین وضعیت دلار، طلا و سکه در بازار



بازار بدهی



نرخ اوراق خزانة اسلامی (اخزا)



تامین مالی بازار سرمایه



تامین مالی بازار پول - تسهیلات پرداختی



نقدینگی کل کشور



تحولات بازار معاملات مسکن شهر تهران



عملکرد تجارت خارجی کشور



شاخص مدیران خرید (PMI) در ایران



نهادها و محصولات صنعت دام و طیور



محصولات فولادی



مهم ترین اخبار در حوزه دانش بنیانها و استارت آپها



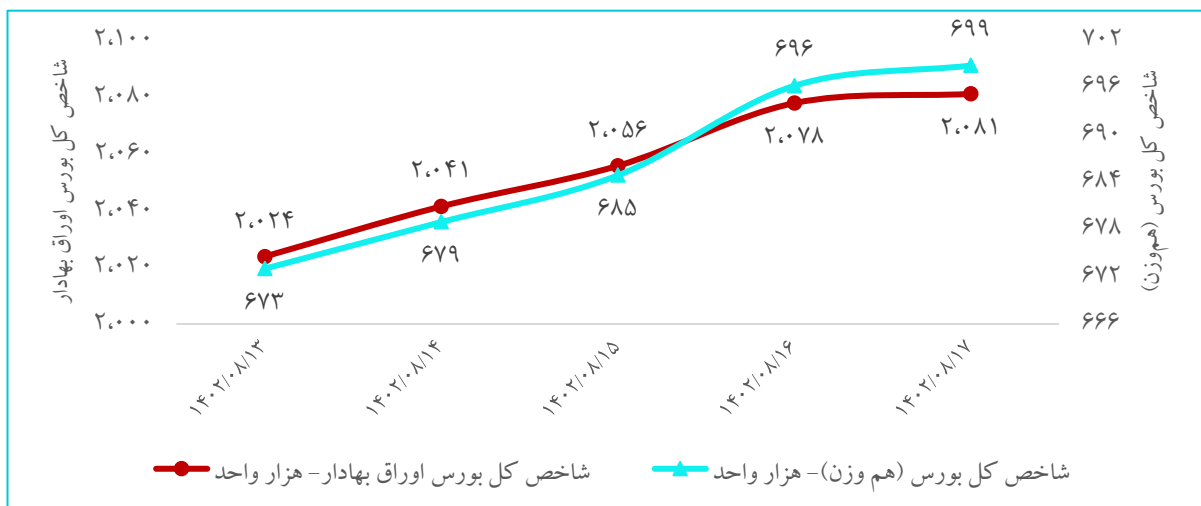
مهم‌ترین اطلاعات اقتصادی ایران در هفته جاری

- وزیر اقتصاد و دارایی گفت: برگزاری کمیسیون مشترک ایران و چین در پکن نخستین گام در اجرای پروژه‌های توافق ۲۵ ساله ایران و چین و گام دوم برقراری توافقات بر روی پروژه‌های مشخص در بین بخش‌های دولتی وزارتخانه‌های متناظر دو کشور است که توافق بر روی جزئیات اجرای پروژه‌ها انجام شد.
- نمایندگان مجلس به منظور ایجاد رونق در بخش‌های مولد اقتصاد کشور از طریق تأمین مالی پایدار طرح‌های کلان توسعه‌ای و طرح‌های تملک دارایی‌های سرمایه‌ای ملی، دولت را مکلف کردند تا پایان سال اول برنامه هفتم توسعه، یکی از بانک‌های تخصصی را با سرمایه و امکانات موجود به بانک توسعه تبدیل کند.
- با مصوبه مجلس، شرکت مدیریت دارایی‌های بانکی ذیل صندوق ضمانت سپرده‌ها با هدف مولدسازی و فروش دارایی‌های مازاد تأسیس می‌شود.
- دستورالعمل جدید اجرایی عرضه اوراق مرابحه ارزی (با هدف تأمین مالی و نقدینگی به سقف مبلغ قابل عرضه برای هر طرح ۲۰۰ میلیون یورو) به تصویب رسید.
- بدهی خارجی دولت در پایان تیرماه امسال ۵۵۹۷ میلیون دلار بوده که نسبت به خردادماه سال جاری ۳۷۵ میلیون دلار و نسبت به سال گذشته ۱۵۷۶ میلیون دلار کاهش یافته است.
- سازمان برنامه و بودجه کشور گفت: بودجه جامعه ایتارگران در سال ۱۴۰۲ نسبت به سال گذشته، ۵۰ درصد رشد نموده و بالغ بر ۷۰ همت شده است ضمن اینکه دولت ۲۰ همت هم از ظرفیت‌های دیگر قانونی که در قانون بودجه وجود داشته تأمین مالی کرده است برای اینکه مطالبه گذشته حوزه ایتارگران با دستگاه‌های مختلف تسویه شود.

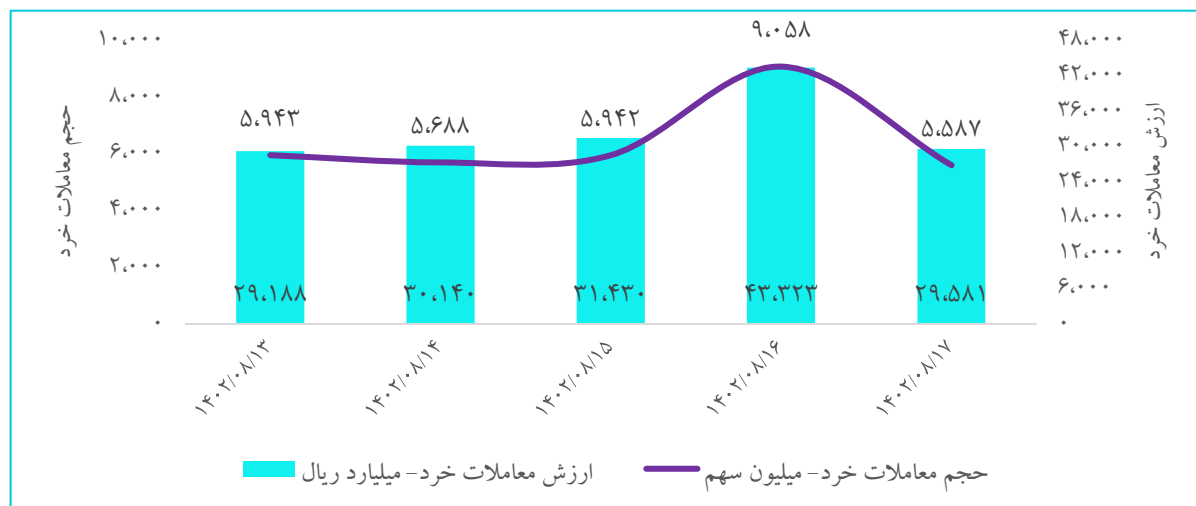
روند بازار سرمایه

□ در هفته جاری، شاخص کل بورس اوراق بهادار ۴.۳۳ درصد و شاخص کل هم وزن ۵.۸۳ درصد رشد داشته‌اند. همچنین در این هفته میانگین ارزش روزانه معاملات خرد با رشد ۱۷.۶ درصدی به ۳۳ هزار میلیارد ریال رسید. بعد از دو هفته سرانجام با آرامش نسبی اوضاع و کاهش ریسک سیستماتیک، بازار سرمایه از حالت تدافعی خارج شد، رشد ارزش معاملات و مثبت بودن بخش قابل توجهی از نمادهای بازار در اوایل هفته، امیدواری‌ها را دوباره نسبت به بازار افزایش داد و ورود پول‌های حقیقی به سهام و حق تقدم هم نشانه خوبی بود. شرایط نقدینگی شرکت‌های سرمایه‌گذاری و هلدینگ‌ها و خریدهای حقوقی‌ها در معاملات این هفته مشهود بود. سهام با شناوری کم که اخیراً افت‌های هیجانی داشتند، مورد توجه بیشتری قرار گرفتند و تمایل به خرید نمادهایی با فاصله زیاد از سقف اردیبهشت‌ماه وجود داشت. شرکت‌های با گزارش خوب فصل تابستان و درگیر با افزایش سرمایه از محل تجدید ارزیابی دارایی‌ها و سود انباشته، قوی‌تر ظاهر شدند.

روند شاخص کل بورس اوراق بهادار و شاخص کل بورس (هم‌وزن)



روند ارزش و حجم معاملات خرد بازار سرمایه

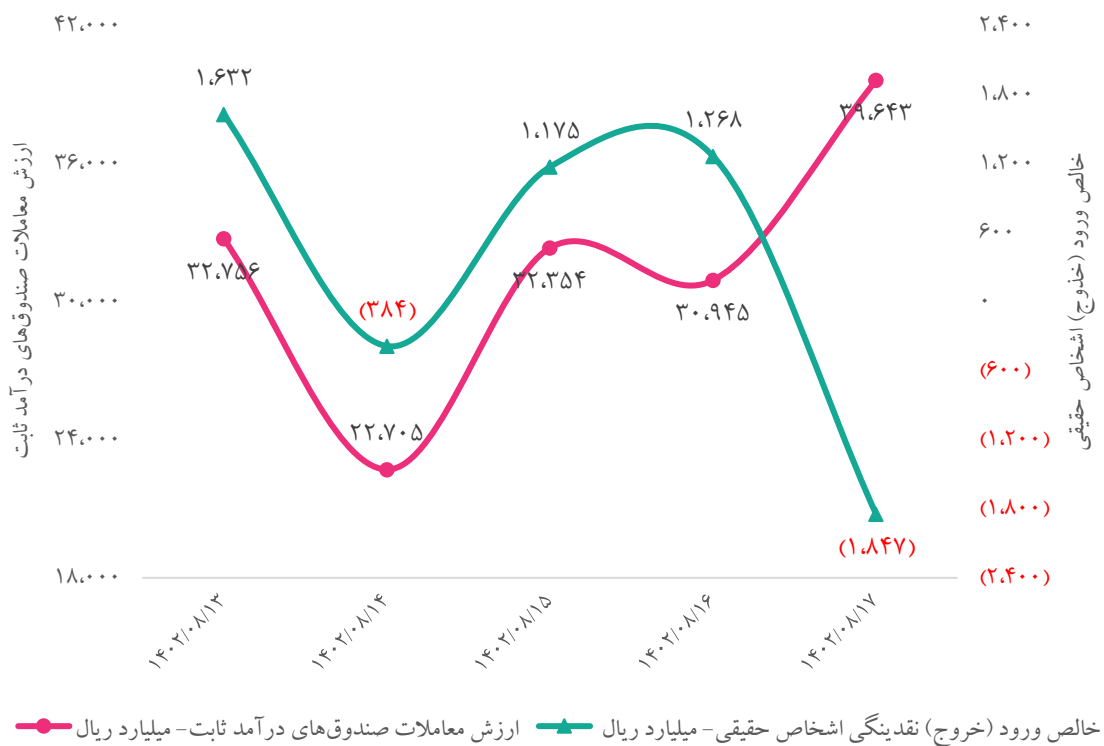


روند بازار سرمایه

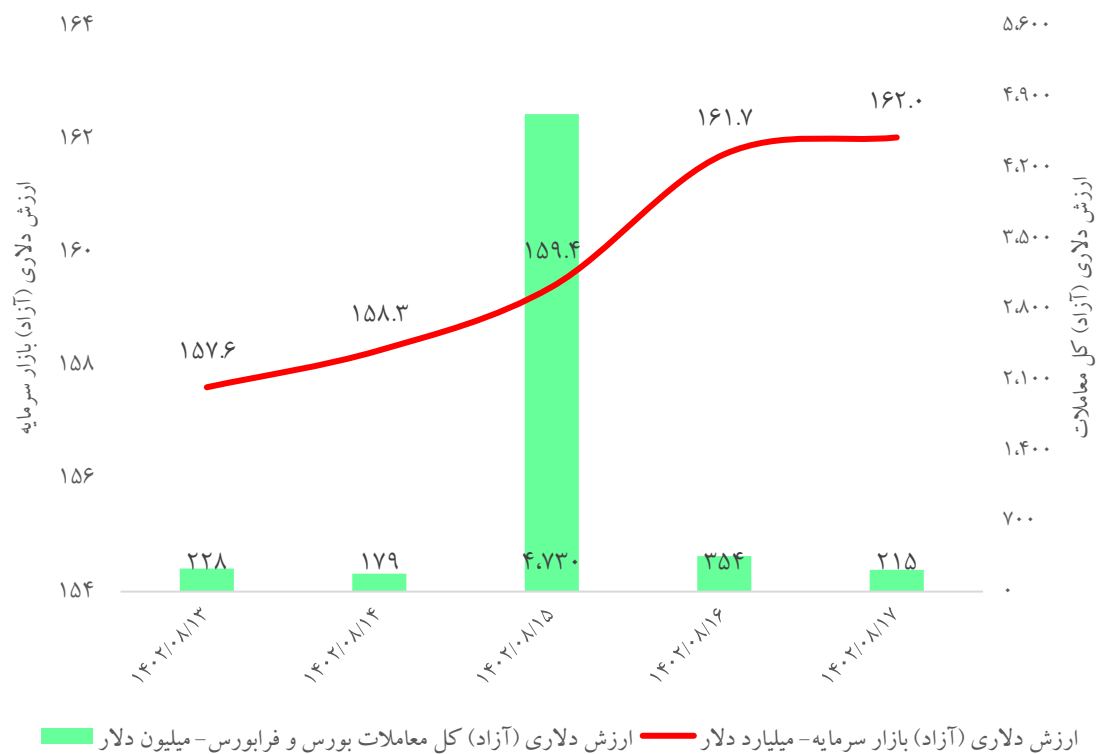
- رییس سازمان بورس و اوراق بهادار اظهار امیدواری کرد که تا پایان امسال پذیرهنویسی بورس بین‌الملل انجام و این بازار راه‌اندازی شود.
- میانگین بازده هفتگی صنایع ۶.۲ درصد رشد داشت، که بیش‌ترین بازدهی با مثبت ۱۳.۸ درصد مربوط به صنعت "فعالیت‌های مرتبط با اوراق بهادار" و کم‌ترین با منفی ۰.۶ درصد مربوط به صنعت "تامین سرمایه" می‌باشند.
- میانگین P/E TTM کل بازار با ۰.۲۲ واحد رشد در هفته جاری به ۷.۳۴ واحد رسید. متوسط نسبت قیمت به درآمد گذشته‌نگر صنایع ۱۲ واحد که کم‌ترین آن در صنعت "بانک‌ها و موسسات اعتباری" (۴.۳ واحد) و بیش‌ترین (۳۷.۹ واحد) در صنعت "خدمات رفاهی- برق" است.
- در این هفته میانگین روزانه ورود پول حقیقی ۳۶۹ میلیارد ریال (هفته مشابه قبل خروج پول حقیقی ۴۴۴۳ میلیارد ریال) و همچنین مجموع آن ۱۸۴۵ میلیارد ریال بوده‌اند. مجموع ارزش معاملات اوراق بهادار با درآمد ثابت با ۲.۵ درصد رشد به ۲۴۲.۴ همت رسید.

روند بازار سرمایه

خالص ورود (خروج) نقدینگی و ارزش صندوق‌های درآمد ثابت

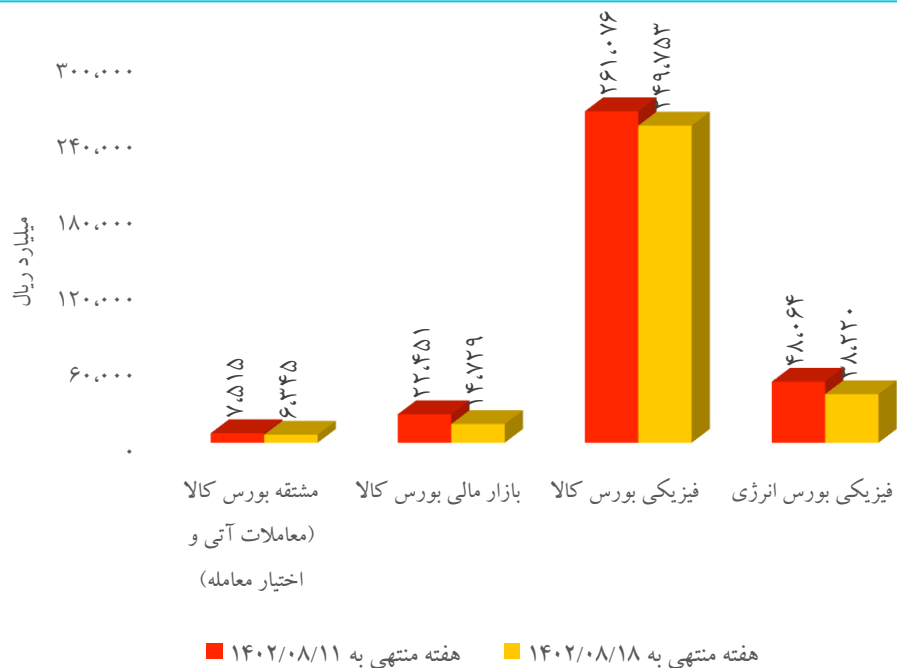


روند ارزش دلاری کل معاملات سهام و ارزش دلاری بازار سرمایه



معاملات بورس کالا و انرژی

مقایسه هفتگی مجموع ارزش معاملات فیزیکی، مشتقه و بازار مالی در بورس کالای ایران و معاملات فیزیکی بورس انرژی ایران



نرخ خوراک پتروشیمی‌ها برای شهریورماه سال جاری، ۴۸۸۰ تومان به ازای هر مترمکعب تعیین شد. براساس شنیده‌ها تا قبل از شهریور همان نرخ‌های سال قبل اجرایی خواهد شد. نرخ تسعیر ارز از میانه شهریور از ۲۸۵۰۰ به ۳۷۵۰۰ تومان تغییر پیدا کرده است. همچنین قیمت سوخت مصرفی صنایع مختلف برای مهرماه نیز ابلاغ شد.

سازمان خصوصی سازی قرار است ۲۶ ملک را در تاریخ‌های ۲۴ و ۲۷ آبان از طریق تالار املاک و مستغلات بورس کالا به فروش برساند.

مدیر بازارهای مشتقه و صندوق‌های کالایی بورس کالا با اعلام خبر جذب ۶۵ همت نقدینگی در بازارهای مالی و مشتقه بورس کالا از ابتدای سال تاکنون گفت: هدفگذاری بورس کالا جذب ۱۰۰ همت نقدینگی به بازارهای مالی و مشتقه رسمی کشور در راستای نقش‌آفرینی در سیاست‌گذاری‌های کلان است که این مهم از ورود این حجم از نقدینگی به بازارهای غیررسمی ارز و طلا و همچنین خروج سرمایه جهت فعالیت در بازارهای جهانی مانند کریپتو و فارکس جلوگیری می‌کند.

معاملات بورس کالا و انرژی

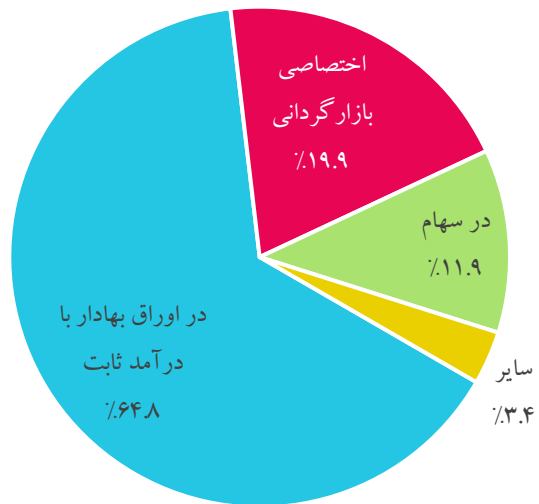
معاملات انواع کالاهای منتخب در بورس‌های کالا و انرژی

کالا	میانگین قیمت پایانی هفته جاری (ریال / کیلوگرم)	بازده هفتگی	نرخ داخلی (دلار نیما)	نرخ جهانی (دلار / تن)	مجموع ارزش معامله (میلیارد ریال)	مجموع حجم عرضه (تن)	مجموع تقاضا (تن)	مجموع حجم قرارداد (تن)
اوره گرانول	۱۲۴,۰۳۷	(۲.۲٪)	۳۳۰	۳۴۵	۱۵۸	۲,۵۷۵	۱,۴۲۵	۱,۲۷۵
پلی اتیلن سبک خطی	۳۵۶,۵۳۷	(۰.۷٪)	۹۴۸	۸۸۱	۲,۸۶۹	۸,۰۴۷	۱۴,۲۵۶	۸,۰۴۷
پلی پروپیلن	۶۲۳,۸۸۶	۳.۱٪	۱,۶۶۰	۸۵۶	۶,۵۸۰	۱۰,۵۴۷	۲۶,۰۰۴	۱۰,۵۴۷
پی وی سی	۲۹۷,۴۳۳	(۲.۵٪)	۷۹۱	۷۷۰	۳,۴۲۲	۱۱,۵۴۴	۱۹,۵۰۶	۱۱,۵۰۴
پت	۴۸۲,۸۶۰	(۱.۳٪)	۱,۲۸۴	۸۵۵	۴,۸۳۳	۱۰,۱۰۰	۱۸,۳۰۴	۱۰,۰۱۰
شمش بلوم و بیلت	۱۸۶,۹۹۹	(۰.۲٪)	۴۹۷	۴۶۰	۲۷,۸۵۶	۲۷۱,۸۴۵	۲۴۶,۰۷۰	۱۴۸,۹۶۵
اسلب	۱۹۵,۱۰۰	۰.۰٪	۵۱۹	۴۶۰	۱۱,۱۲۱	۸۲,۰۰۰	۵۷,۰۰۰	۵۷,۰۰۰
ورق گرم	۲۷۶,۰۵۰	۸.۱٪	۷۳۴	۵۵۵	۵۸۰	۱۲,۴۵۰	۲,۱۰۰	۲,۱۰۰
میلگرد	۲۱۷,۴۹۳	(۲.۱٪)	۵۷۹	۵۶۲	۶,۲۸۸	۲۸۳,۱۴۸	۴۶,۰۳۰	۲۸,۹۱۲
شمش روی	۹۷۰,۴۹۳	۱.۰٪	۲,۵۸۲	۲,۶۰۹	۹۷۰	۱,۰۰۰	۱,۶۲۵	۱,۰۰۰
سنگ آهن	۱۳,۷۳۴	۵۲.۶٪	۳۶.۵	۱۲۷.۳	۱,۹۲۳	۱۴۰,۰۰۰	۱۶۵,۰۰۰	۱۴۰,۰۰۰
مس کاتدی	۳,۳۲۷,۰۰۰	(۰.۷٪)	۸,۸۵۰	۸,۱۴۹	۱۳,۳۰۸	۴,۰۰۰	۶,۰۴۰	۴,۰۰۰
سیمان تیپ ۲ فله	۸,۹۷۹	۱.۲٪	۲۴	-	۴,۵۸۳	۵۴۷,۰۱۴	۶۱۴,۷۵۶	۵۱۰,۴۲۵
متانول	۸۱,۹۸۲	۰.۰۳٪	۲۱۸	۲۸۲	۷۱۰	۹,۶۰۸	۱۲,۱۵۳	۸,۶۰۸

صندوق‌های سرمایه‌گذاری

□ سایر صندوق‌ها، صندوق‌های در اوراق بهادار مبتنی بر سپرده کالایی، مختلط، خصوصی، پروژه‌ای، صندوق در صندوق، جسورانه و املاک و مستغلات را شامل می‌شوند. همچنین جمع کل ارزش خالص دارایی صندوق‌ها با ۱.۱۹ درصد رشد نسبت به هفته قبل به ۸۶۰.۶ همت رسید.

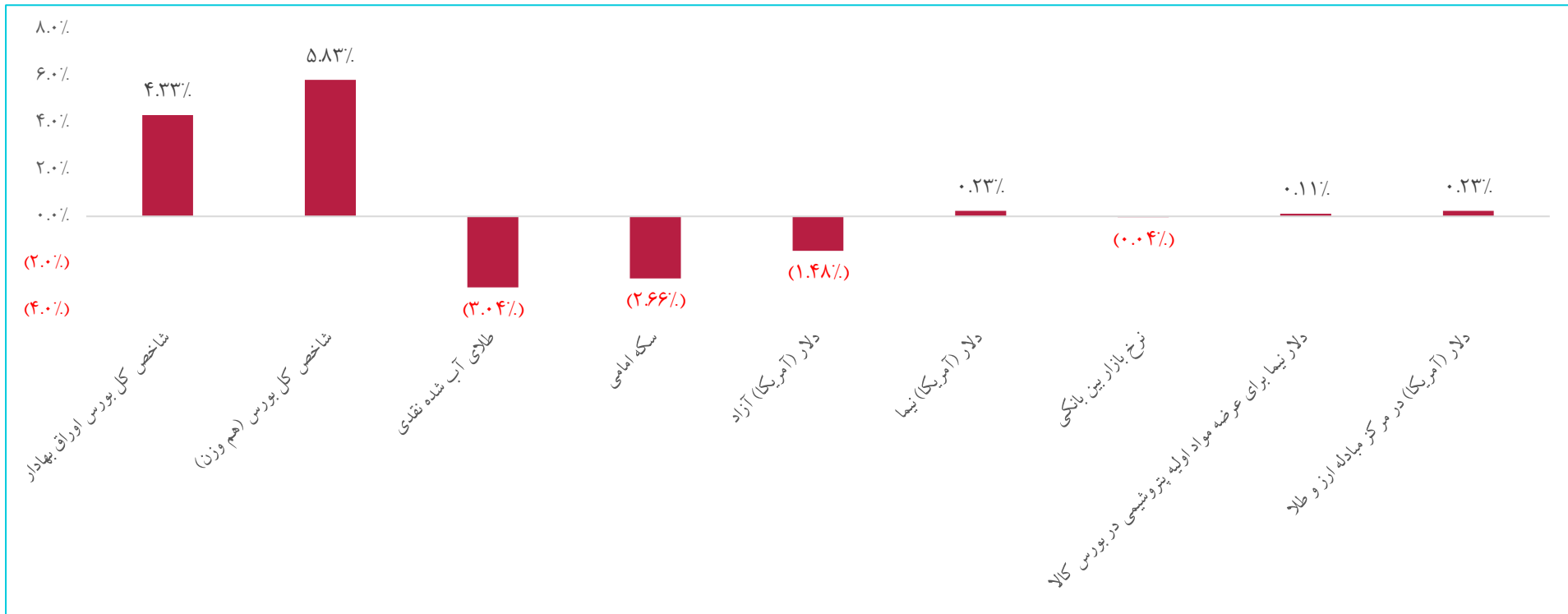
آخرین ترکیب صندوق‌های سرمایه‌گذاری براساس خالص ارزش دارایی‌ها



آخرین اطلاعات تجمیعی انواع صندوق‌های سرمایه‌گذاری

نوع صندوق	مجموع ارزش خالص دارایی‌ها (میلیارد ریال)	میانگین وجه نقد	میانگین اوراق سهامی	میانگین سپرده بانکی	میانگین اوراق مشارکت	میانگین بازده هفتگی
در اوراق بهادار با درآمد ثابت	۵,۵۷۶,۵۳۹	۰.۷٪	۶.۹٪	۴۰.۳٪	۴۹.۶٪	۰.۶٪
اختصاصی بازارگردانی	۱,۷۱۳,۳۱۲	۱.۷٪	۷۰.۹٪	۳.۶٪	۲.۴٪	۳.۲٪
در سهام	۱,۰۱۹,۱۶۴	۰.۱٪	۸۹.۰٪	۶.۷٪	۲.۳٪	۴.۴٪
در اوراق بهادار مبتنی بر سپرده کالایی	۱۹۳,۶۳۷	۰.۲٪	۲۱.۱٪	۴.۸٪	۲.۰٪	(۰.۵٪)
مختلط	۶۰,۳۶۹	۰.۰٪	۵۹.۷٪	۱۹.۸٪	۱۸.۹٪	۲.۴٪
خصوصی	۱۶,۳۱۲	۰.۰٪	۷.۵٪	۱۴.۷٪	۷.۵٪	۰.۴٪
پروژه‌ای	۱۰,۸۹۸	۰.۰٪	۰.۰٪	۰.۱٪	۰.۰٪	۰.۰٪
صندوق در صندوق	۷,۹۱۸	۰.۰٪	۰.۰٪	۰.۲٪	۰.۰٪	۲.۷۸٪
جسورانه	۴,۱۸۳	۰.۰٪	۰.۰٪	۲۹.۳٪	۱۲.۵٪	۰.۱٪
املاک و مستغلات	۳,۲۹۵	۰.۵٪	۲۳.۹٪	۳۱.۶٪	۰.۰٪	۰.۲۳٪

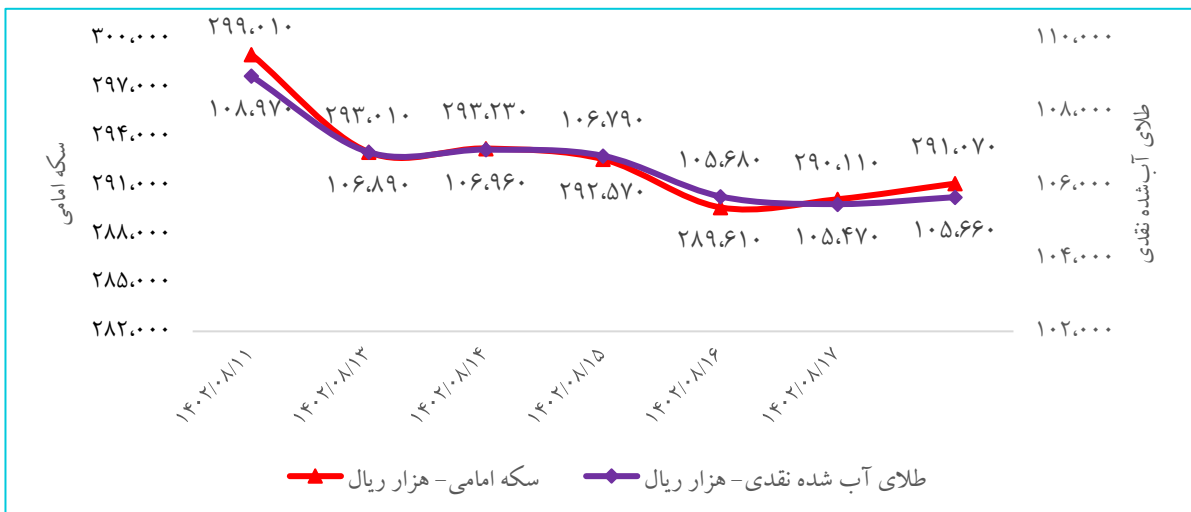
مقایسه بازدهی بازار بورس با سایر بازارهای موازی



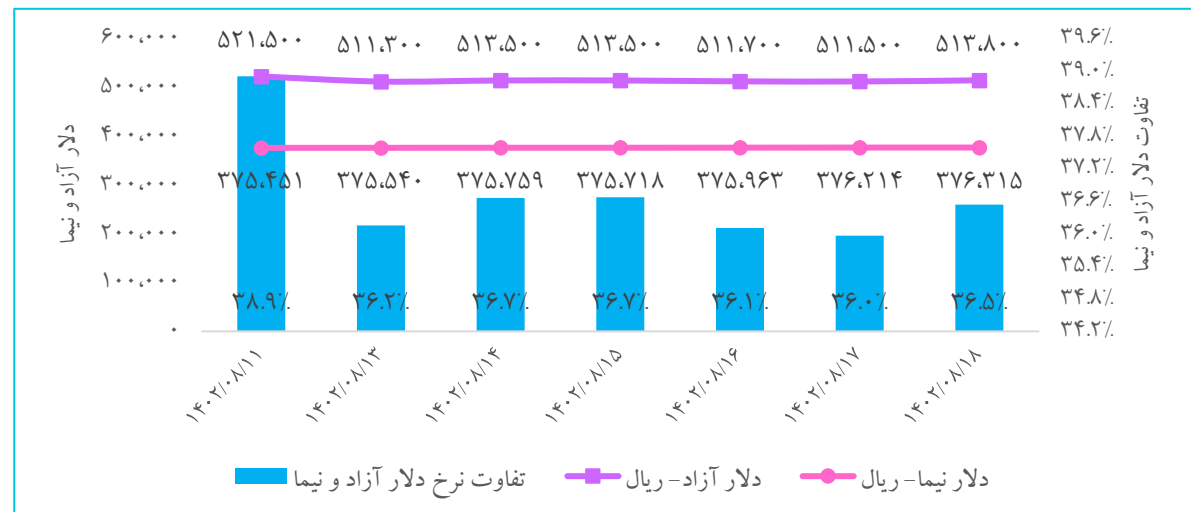
آخرین وضعیت دلار، طلا و سکه در بازار

□ در هفته جاری، نرخ‌های سکه امامی با ۲.۷ درصد منفی به ۲۹۱,۰۷۰ هزار ریال و طلای آب شده نقدی با ۳ درصد افت به ۱۰۵,۶۶۰ هزار ریال بودند و همچنین نرخ ارز آزاد با افت بازدهی ۱.۵ درصدی به ۵۱۳.۸ هزار ریال رسیده که ۳۶.۵ درصد بالاتر از دلار نیما بود. قیمت‌های طلا و سکه به دلیل کاهش قیمت اونس جهانی طلا، کنترل نرخ ارز توسط بانک مرکزی، نبود تقاضا در بازار و افزایش گمانه‌زنی‌های مثبت در خصوص احتمال آتش بس در نوار غزه، روند کاهشی دارند.

روند قیمتی طلا و سکه امامی



نرخ‌های دلار آزاد، سامانه نیما و تفاوت آن‌ها



بازار بدهی

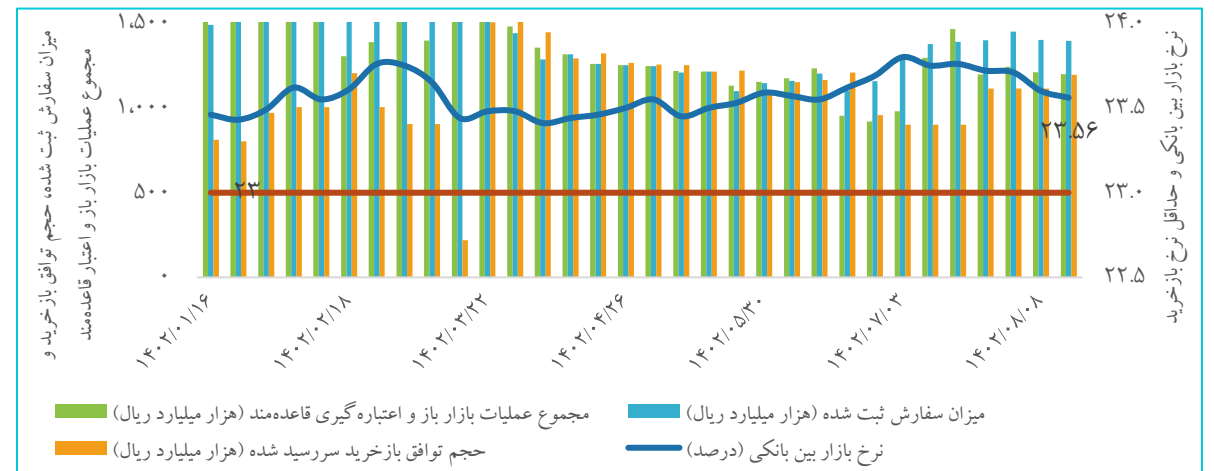
□ در آخرین جلسه از عملیات بازار باز (۱۷ آبان‌ماه ۱۴۰۲)، نرخ بازار بین بانکی با ۰.۰۴ واحد درصد افت به ۲۳.۵۶ درصد رسید. در هفته سوم آبان‌ماه سال جاری، ارزش سفارش‌های پذیرفته شده در قالب توافق با خرید با حداقل نرخ توافق با خرید ۲۳ درصد به ۱۱۸.۹ همت (هفته قبل ۱۱۸.۹ همت) و ارزش سفارش‌های با خرید سررسید شده با رشد ۷.۲۱ درصدی به ۱۱۹.۴ همت رسیده‌اند.

□ در پانزدهمین حراج مورخ ۱۴۰۲/۰۸/۱۶، اوراق مالی اسلامی دولتی به ارزش ۴۷.۳۵ هزار میلیارد ریال در حراج به فروش رسید که مجموع اوراق اسلامی به فروش رفته در سال جاری ۶۸۹.۳۹ هزار میلیارد ریال است. طبق تبصره (۵) قانون بودجه سال ۱۴۰۲ مبلغ قابل انتشار ۱۸۷ همت می‌باشد.

فروش اوراق دولتی از طریق حراج

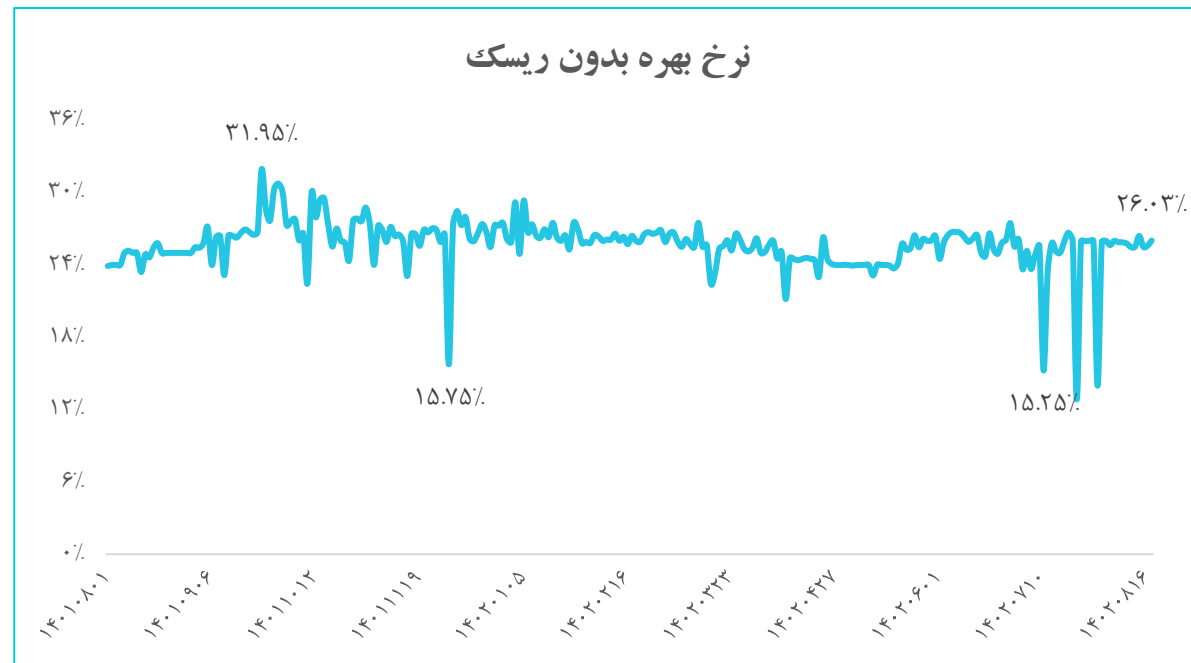
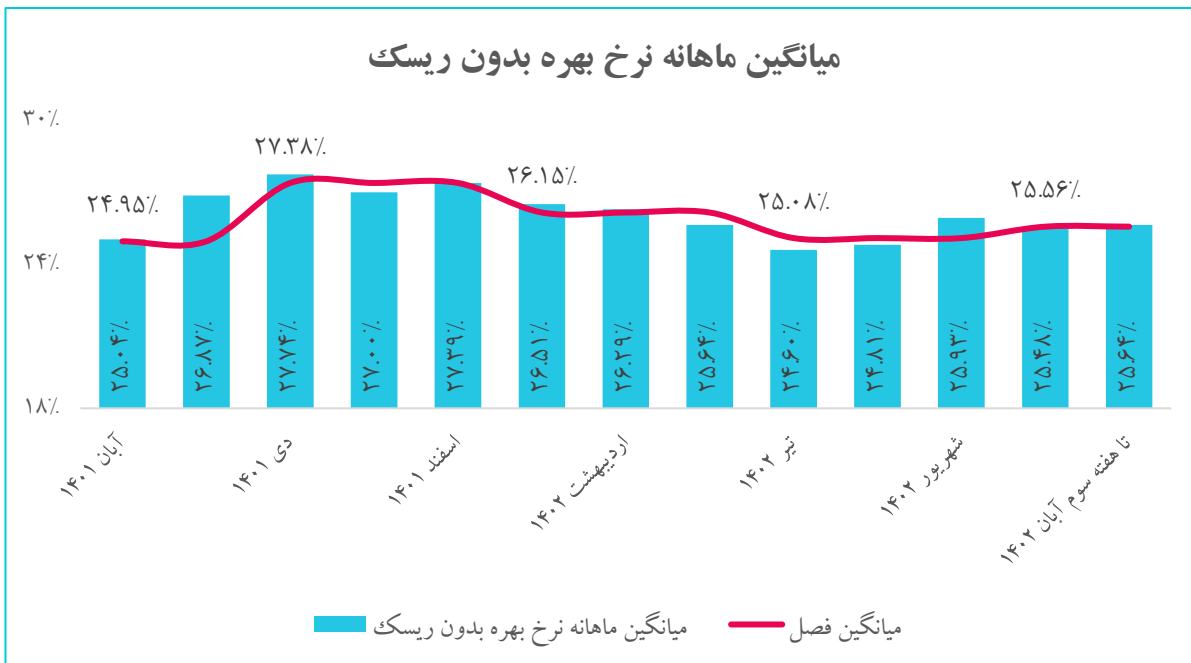


سیاست پولی بانک مرکزی و نرخ‌ها



نرخ بهره بدون ریسک

□ نرخ بهره بدون ریسک در تاریخ ۱۷ آبان‌ماه ۱۴۰۲ به نرخ ۲۶.۰۳ درصد برگشت، میانگین نرخ بهره بدون ریسک از ابتدای مهرماه سال جاری تاکنون (مورخ ۱۴۰۲/۰۸/۱۷) ۲۵.۵۶ درصد ثبت شد و رشد ۰.۴۸ درصدی نسبت به شهریورماه را تجربه کرد.



تامین مالی بازار سرمایه

□ تامین مالی از طریق بازار سرمایه در ۷ ماهه ۱۴۰۲ با ۳۸.۸ درصد رشد نسبت به دوره مشابه قبل به ۳۱۳ همت رسید. عوامل اصلی تشکیل‌دهنده تامین مالی طی ۷ ماهه ۱۴۰۲، افزایش سرمایه با سهم ۵۶.۸ درصد و انتشار اوراق با سهم حدود ۴۱.۸ درصد است.

□ اوراق بدهی منتشر شده در مهرماه سال جاری در قالب اوراق مرابحه ۶۳ هزار میلیارد ریال (اوراق دولتی) و مابقی به صورت اوراق غیردولتی شامل اوراق مرابحه ۴۱ هزار میلیارد ریال و اوراق اجاره ۱۰ هزار میلیارد ریال می‌باشد.

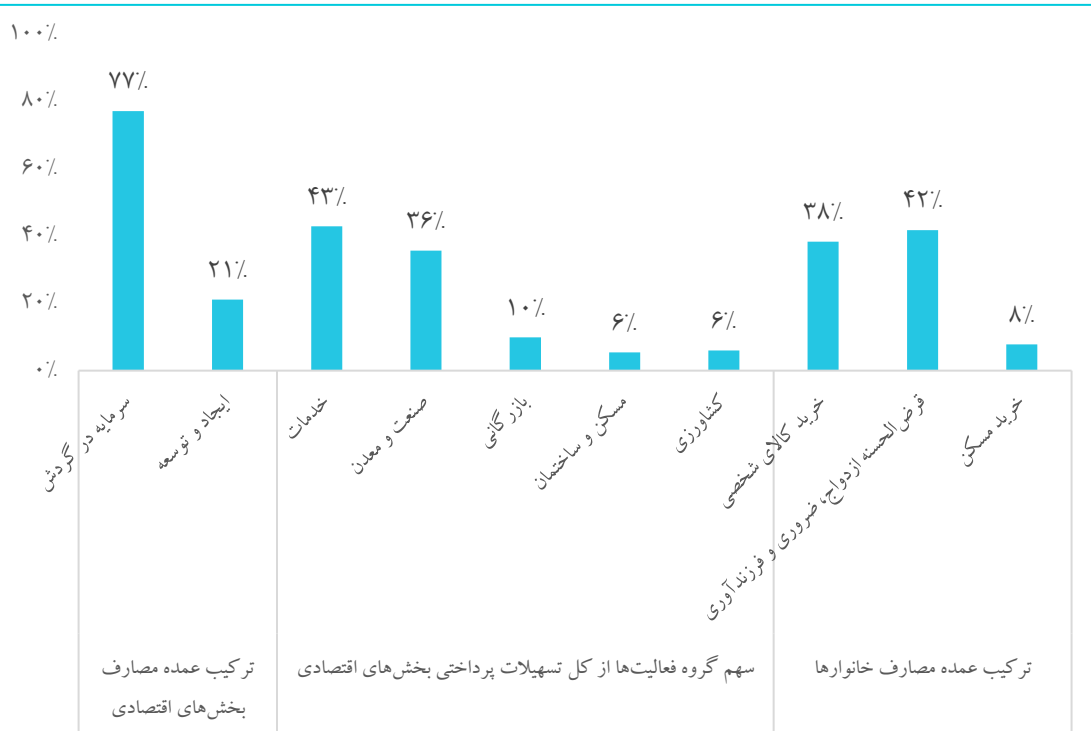
□ رئیس سازمان بورس و اوراق بهادار اعلام کرد: تا پایان امسال ۸۰۰ همت تامین مالی از طریق بازار سرمایه اتفاق خواهد افتاد. در سال ۱۴۰۱ سیستم بانکی ۱۵۰۰ همت منابع در اختیار قرار داده است این میزان در بازار سرمایه ۶۰۰ همت بوده است. این عدد در سال ۱۳۹۵ حدود ۱۴ درصد بوده است. بنابراین سهم بازار سرمایه در این سال‌ها به ۳۰ درصد رسیده است. در شش ماهه امسال هم ۳۰۰ همت تامین مالی صورت گرفته است.

ترکیب اوراق بدهی منتشر شده



تامین مالی بازار پول - تسهیلات پرداختی

سهم تسهیلات پرداختی به تفکیک بخش‌های اقتصادی و هدف از دریافت طی ۶ ماهه ابتدای سال ۱۴۰۲



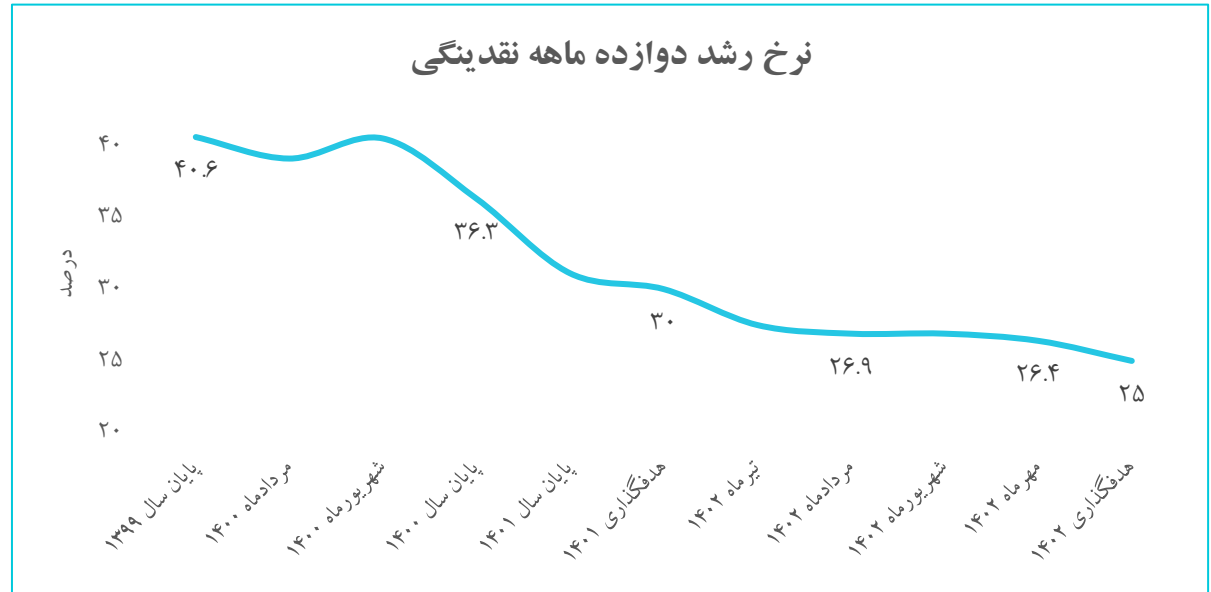
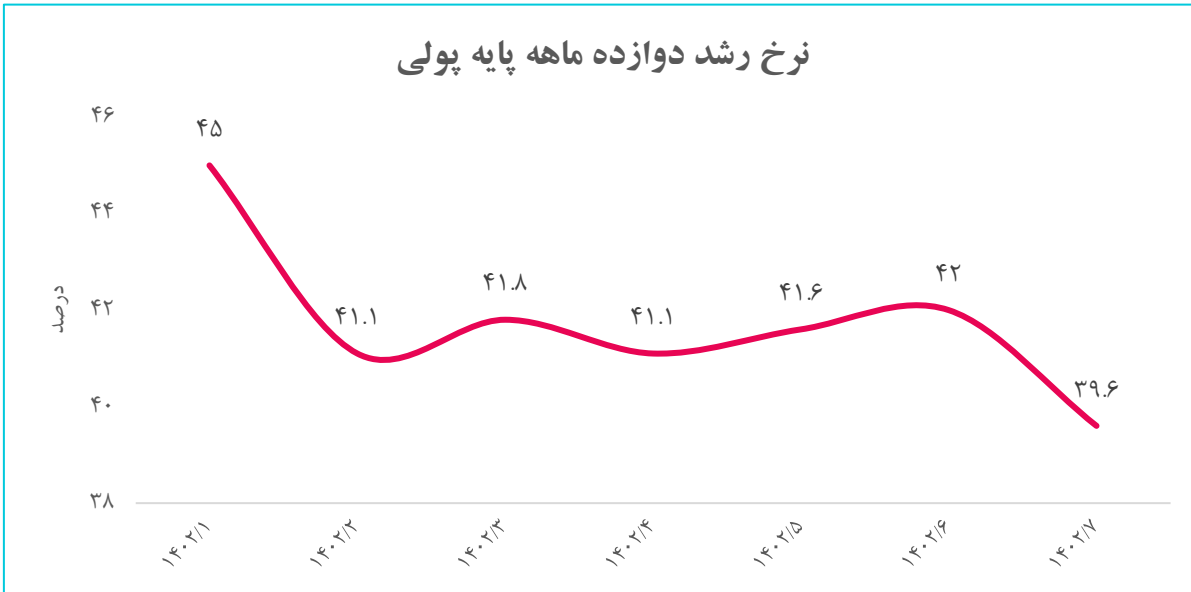
تسهیلات پرداختی بانک‌ها طی ۶ ماهه سال ۱۴۰۲ مبلغ ۲۴۳۶.۲۶ همت می‌باشد که در مقایسه با دوره مشابه سال قبل مبلغ ۴۲۵.۶۶ همت (معادل ۲۱.۲ درصد) افزایش داشته است.

از کل تسهیلات پرداختی، مبلغ ۲۰۳۹.۴۴ همت معادل ۸۳.۷ درصد به صاحبان کسب و کار (حقوقی و غیرحقوقی) و ۳۹۶.۸۲ همت معادل ۱۶.۳ درصد به مصرف‌کنندگان نهایی (خانوار) تعلق گرفته است. سهم خانوار از کل تسهیلات پرداختی در مدت مشابه سال قبل ۱۴.۹ درصد بوده است.

کل تسهیلات پرداختی خرد (کمتر از ۳۰۰ میلیون تومان) به مبلغ ۵۶۲.۴۶ همت معادل ۲۲.۷ درصد کل تسهیلات پرداختی را شامل می‌شود.

نقدینگی کل کشور

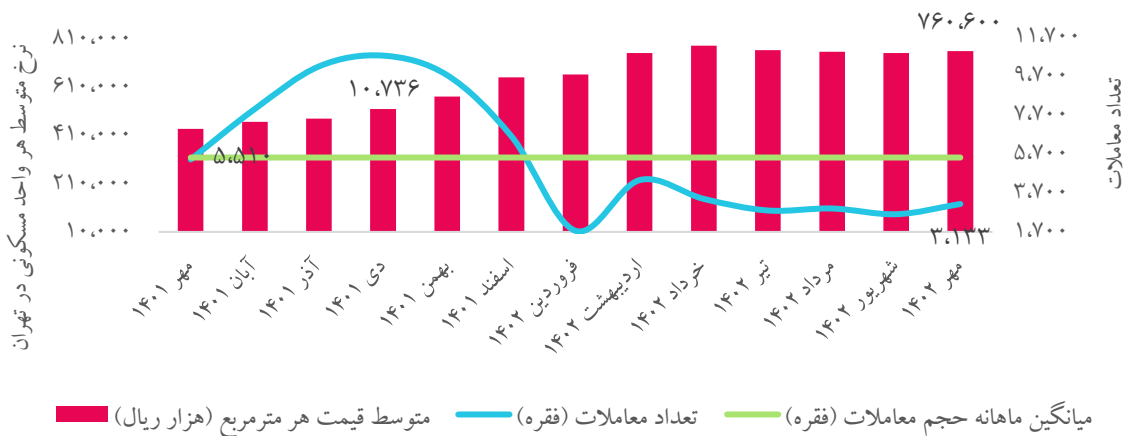
- حجم نقدینگی نیز در پایان مهرماه امسال ۷۱۷۷۹.۴ هزار میلیارد ریال بوده است؛ در هفت ماهه منتهی به مهرماه سال جاری حجم نقدینگی معادل ۱۳.۳ درصد رشد یافته است که این رقم از ابتدای سال همچنان نه تنها در چارچوب هدفگذاری رشد نقدینگی قرار دارد بلکه کمتر از میزان هدفگذاری تعیین شده برای هفت ماهه امسال می‌باشد.
- رشد پایه پولی در دوازده ماهه منتهی به پایان مهرماه ۱۴۰۲ در ادامه روند نزولی خود از ابتدای سال جاری از ۴۵ درصد در فروردین‌ماه به ۳۹.۶ درصد در مهرماه کاهش یافته است و برای نخستین بار بعد از گذشت هشت ماه وارد کانال ۳۰ درصدی شده است.



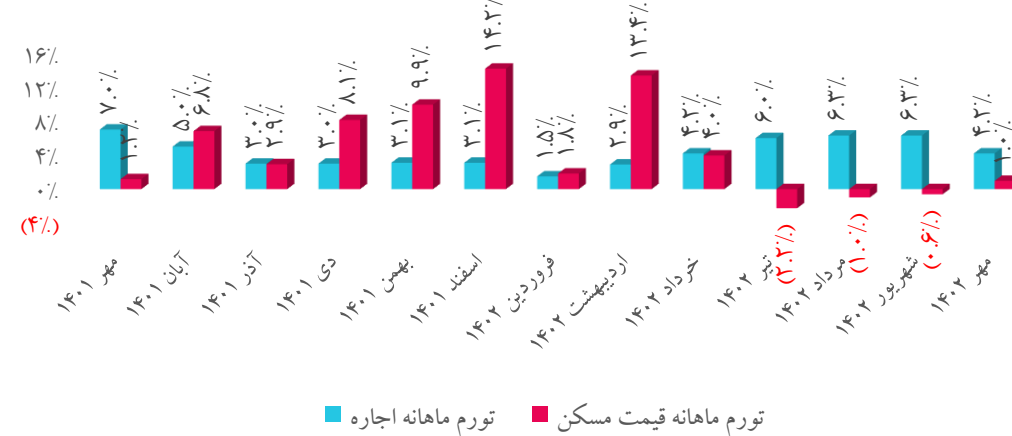
تحولات بازار معاملات مسکن شهر تهران

- فشارهای تورمی بازار مسکن از تیرماه ۱۴۰۲ با برقراری ثبات در بازار ارز و اقدامات موثر انجام شده در خصوص افزایش عرضه مسکن کاسته شد که این موضوع نشان از بازگشت آرامش نسبی به این بازار می‌باشد. بر این اساس رشد منفی ماهانه متوسط قیمت یک متر مربع واحد مسکونی معامله شده در شهر تهران در ۳ ماه فصل تابستان به ترتیب معادل ۲.۲-، ۱- و ۰.۶- درصد بوده است.
- در مهرماه ۱۴۰۲ رشد ماهانه اجاره بها ۴.۲ درصد و قیمت مسکن یک درصد بود. آمار معاملات نسبت به شهریورماه سال جاری ۲۰ درصد افزایش یافت، همچنین رشد قیمت مسکن از رشد اجاره‌بها از آبان‌ماه ۱۴۰۱ پیشی گرفته است.
- مدیرکل راه و شهرسازی استان تهران گفت: خانواده‌های تهرانی دارای چهار فرزند و بیشتر (زیر ۲۰ سال) در صورت دارا بودن شرایط لازم، برای ثبت‌نام و دریافت زمین رایگان تا پایان امسال مهلت دارند.

حجم معاملات و نرخ متوسط هر مترمربع واحد مسکونی در تهران



تورم ماهانه قیمت و اجاره هر مترمربع واحد مسکونی در تهران



عملکرد تجارت خارجی کشور

- کشورهای چین، عراق، امارات، ترکیه و هند ۵ کشور عمده مقصد صادراتی ایران طی هفت ماهه سال جاری بوده‌اند، که ۷۴.۴۳ درصد از ارزش کل صادرات ایران به مقصد ۵ کشور فوق‌الذکر بوده است. کشورهای عمده طرف معامله واردات طی هفت ماهه سال ۱۴۰۲ را امارات، چین، ترکیه، آلمان و هند بوده که ۷۶.۳۴ درصد از ارزش کل کالاهای وارداتی به این ۵ کشور اختصاص داشت.
- دبیر شورای عالی مناطق آزاد تجاری-صنعتی و ویژه اقتصادی کشور گفت: یک سوم کل صادرات غیرنفتی ایران از طریق مناطق آزاد و ویژه تجاری صورت می‌گیرد.

عملکرد تجارت خارجی در هفت ماهه سال ۱۴۰۲

فعالیت بدون تجارت چمدانی	هفت ماهه سال ۱۴۰۱		هفت ماهه سال ۱۴۰۲		درصد تغییرات دوره مشابه	
	وزن (هزار تن)	ارزش (میلیون دلار)	متوسط قیمت (تن/دلار)	وزن (هزار تن)	ارزش (میلیون دلار)	متوسط قیمت (تن/دلار)
صادرات قطعی کالاهای غیرنفتی	۶۱,۴۶۸	۲۸,۶۲۴	۴۶۶	۷۹,۴۹۰	۲۸,۳۴۵	۳۵۷
واردات	۱۹,۶۹۲	۳۱,۹۷۳	۱,۶۲۴	۲۰,۹۱۶	۳۶,۰۰۶	۱,۷۲۱
تجارت	۸۱,۱۶۰	۶۰,۵۹۷	۷۴۷	۱۰۰,۴۰۶	۶۴,۳۵۱	۶۴۱
تراز تجاری	۴۱,۷۷۶	(۳,۳۴۹)	(۸۰)	۵۸,۵۷۴	(۷,۶۶۱)	(۱۳۱)

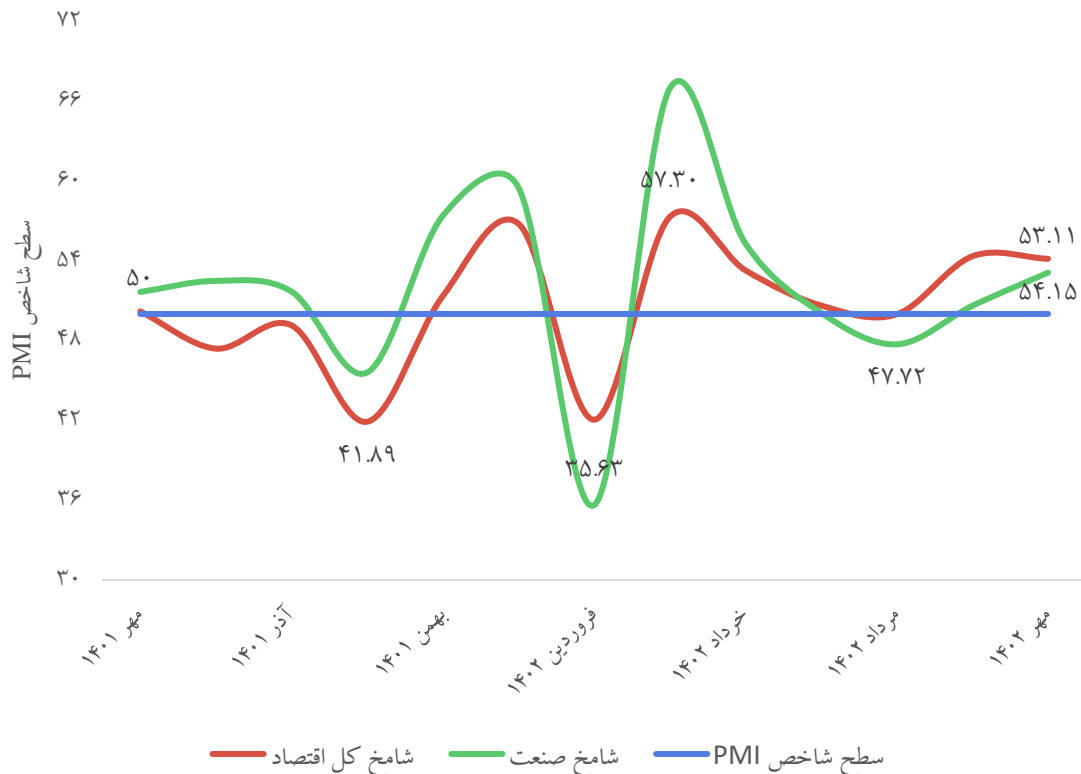
شاخص مدیران خرید (PMI) در ایران

□ شاخص ترکیبی مدیران خرید برای کل اقتصاد ایران در مهرماه ۱۴۰۲ به عدد ۵۴.۱۵ واحد رسیده که نسبت به شهریورماه (۵۴.۳۴ واحد) کاهش یافته است.

□ در مجموع، بر اساس شاخص کل اقتصاد و صنعت در ماه مهر ۱۴۰۲، می‌توان گفت که در شرایط فعلی، علاوه بر مشکل کمبود نقدینگی و تأمین ارز و تسهیلات بانکی که باعث کمبود مواد اولیه و پیمان سپاری ارزی که باعث کاهش صادرات بخش تولید شده است، استمرار مشکلات مربوط به اتخاذ قوانین مخل ناگهانی و غیر کارشناسی از سوی گمرک، وزارت صمت و بورس کالا موجب مشکلاتی جدی برای فعالیت تعداد قابل توجهی از شرکت‌ها شده است.

□ شاخص مدیران خرید صنعت در مهرماه ۱۴۰۲ به عدد ۵۳.۱۱ واحد رسیده که در مقایسه با شهریورماه بهبود داشته و بیشترین مقدار چهار ماهه اخیر را از تیرماه به ثبت رسانده است، هرچند برخی از رشته فعالیت‌ها با کاهش شاخص مدیران خرید صنعت و رکود تقاضا، روبرو بوده‌اند.

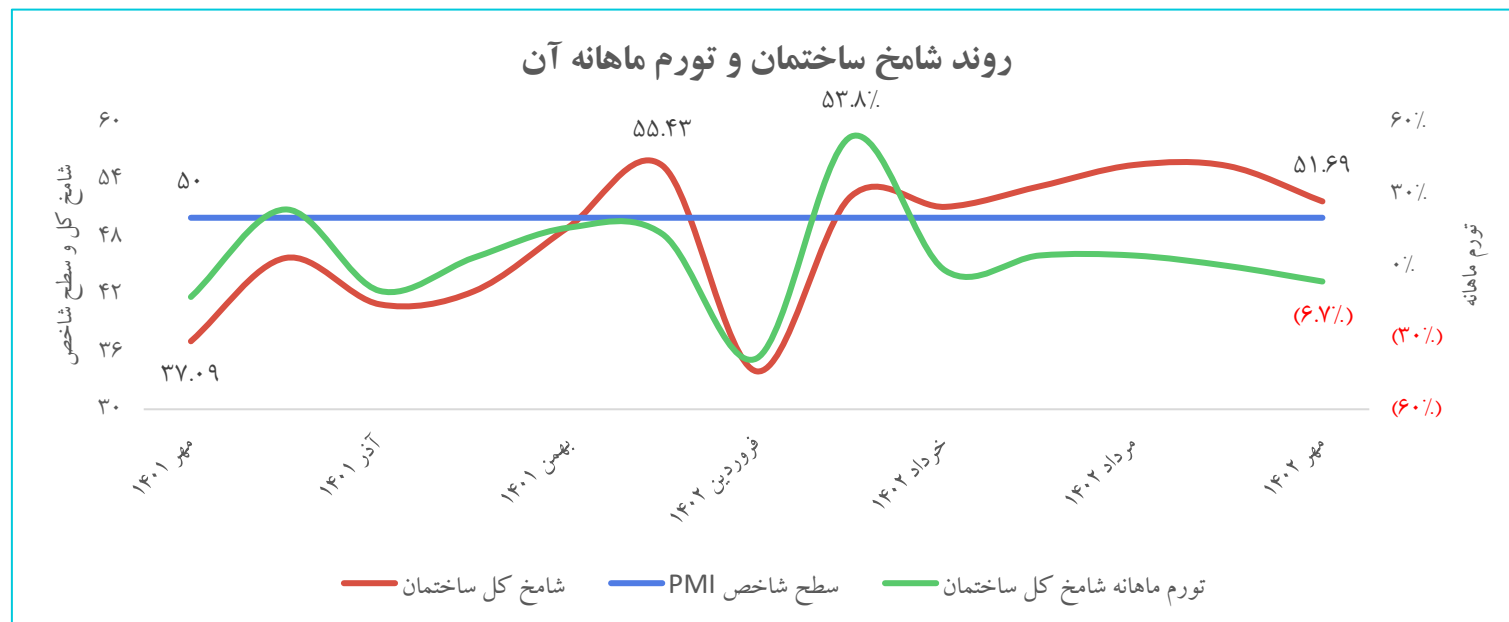
مقایسه روند شاخص کل اقتصاد و بخش صنعت



شاخص مدیران خرید (PMI) در ایران

□ شاخص کل در مهرماه ۱۴۰۲ با رقم ۵۱.۶۹ واحد علی‌رغم کاهش نسبی نسبت به شهریورماه (۵۵.۳۸ واحد)، برای ششمین ماه پیاپی بیانگر وضعیت رونق فعالیت‌های ساختمان و ساخت و ساز می‌باشد.

□ برآورد فعالین اقتصادی مبنی بر تداوم وضعیت رونق اقتصادی در ماه آتی دور از انتظار است.



نهادها و محصولات صنعت دام و طیور

قیمت‌های داخلی برخی از نهاده‌ها و محصولات صنعت دام و طیور

کالا	واحد سنجش	آخرین قیمت	بازده هفتگی
گندم	ریال / کیلو گرم	۱۵۳,۵۰۰	۰.۹٪
کنجاله سویا*	ریال / کیلو گرم	۱۹۶,۵۵۰	۰.۰٪
ذرت	ریال / کیلو گرم	۱۱۳,۰۵۰	۰.۰٪
جو	ریال / کیلو گرم	۱۰۶,۱۳۳	(۰.۱٪)
جوجه یکروزه گوشتی	ریال / قطعه	۲۰۸,۰۰۰	(۸.۸٪)
مرغ زنده	ریال / کیلو گرم	۵۷۵,۷۶۲	۰.۳٪
مرغ کشتار	ریال / کیلو گرم	۷۹۹,۰۳۵	۱.۸٪
جوجه یکروزه تخمگذار	ریال / قطعه	۲۰۰,۰۰۰	۳.۹٪
تخم مرغ	ریال / کیلو گرم	۴۹۳,۷۸۶	۲.۲٪
دام کشتار	ریال / کیلو گرم	۳,۹۵۹,۶۱۵	(۰.۹٪)
دام زنده	ریال / کیلو گرم	۱,۹۶۹,۶۸۸	(۰.۶٪)

* بازدهی کنجاله سویا به علت عدم انتشار اطلاعات در وبسایت itpnews، از تاریخ ۲۲ شهریورماه ۱۴۰۲ تا مورخ ۲۹ شهریورماه سال جاری می‌باشد.

□ ممنوعیت صادرات کالاهای کاغذ و کارتن بسته‌بندی، فیلم BOPP و BOPET، تخم مرغ خوراکی و غیر خوراکی، جوجه یکروزه، پیله کرم ابریشم، ابریشم خام، ضایعات ابریشم، نخ ابریشم، پشم خام و نخ و الیاف پشمی، با ابلاغ گمرک لغو شد.

□ قائم مقام وزیر جهاد گفت: بنابر برنامه‌ریزی صورت گرفته واردات گوشت قرمز در راستای تنظیم بازار و تامین کسری نیاز داخل تا پایان سال ادامه دارد.

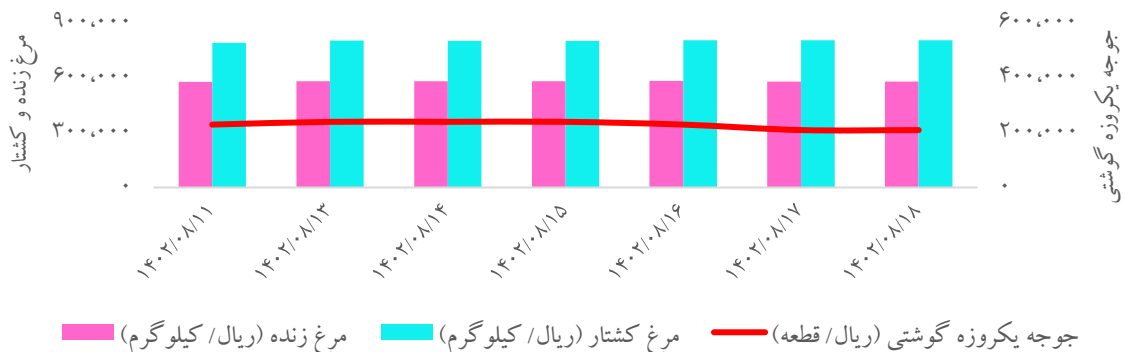
□ رئیس هیئت مدیره اتحادیه مرغ تخم‌گذار گفت: با ورود مرغ‌های جوان به چرخه تولید، پیش‌بینی می‌شود که تولید تخم مرغ تا پایان سال با رشد ۱۰ درصدی به ۱۳۰۰ هزار تن برسد.

نهاده‌ها و محصولات صنعت دام و طیور

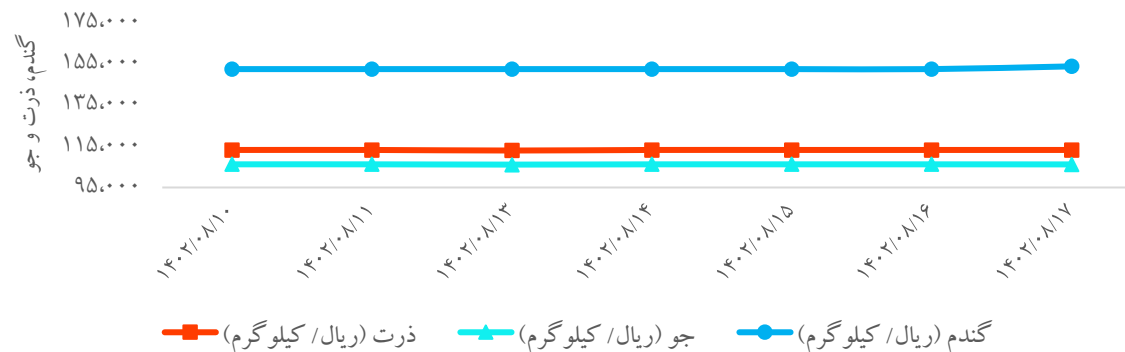
- فائو تولید غله ایران را بیش از ۲۱ میلیون تن طی سال زراعی ۲۰۲۳ گزارش کرد، تولید غلات ایران در این سال با افزایش بیش از ۲ درصدی نسبت به سال قبل از آن مواجه شده و ایران در رتبه چهارم حجم ذخیره غلات در آسیا قرار دارد.
- طبق گزارش بانک جهانی در ۱۲ ماهه منتهی به اوت، نرخ تورم مواد غذایی در ایران ۳۸ درصد اعلام شده بود که این رقم در ماه سپتامبر به ۳۷.۴ درصد کاهش یافته است. همچنین طی یک سال گذشته نرخ تورم مواد غذایی در ایران تقریباً نصف شده است. در اکتبر ۲۰۲۲ نرخ تورم مواد غذایی در ایران به ۷۱.۴ درصد رسیده بود. پس از حذف ارز ترجیحی کالاهای اساسی، قیمت مواد غذایی در ایران افزایش قابل توجهی یافت و نرخ تورم این مواد در اوج خود به ۸۰.۳ درصد رسید، اما از ماه مه ۲۰۲۳ شاهد روند نزولی تورم مواد غذایی در ایران بوده‌ایم.
- نمایندگان مجلس مصوب کردند با گرفتن عوارض از صادرات محصولات آب‌بر، تولیدات کشاورزی را روی کالاهای اساسی متمرکز کنند.
- وزارت جهاد کشاورزی از جذب ۳.۵ همت سرمایه خارجی برای اجرای طرح‌های مهم بخش کشاورزی خبر داد.
- سازمان دامپزشکی درباره احتمال شیوع آنفولانزای فوق‌حاد پرندگان در کشور هشدار داد و اقدامات لازم را برای اجرا به استان‌های مختلف اعلام کرد.
- رئیس اتحادیه ملی محصولات کشاورزی گفت: با توجه به پتانسیل بخش کشاورزی به شرط ایجاد زیرساخت و رفع موانع امکان صادرات تا ۱۰ میلیارد دلار وجود دارد.

نهادها و محصولات صنعت دام و طیور

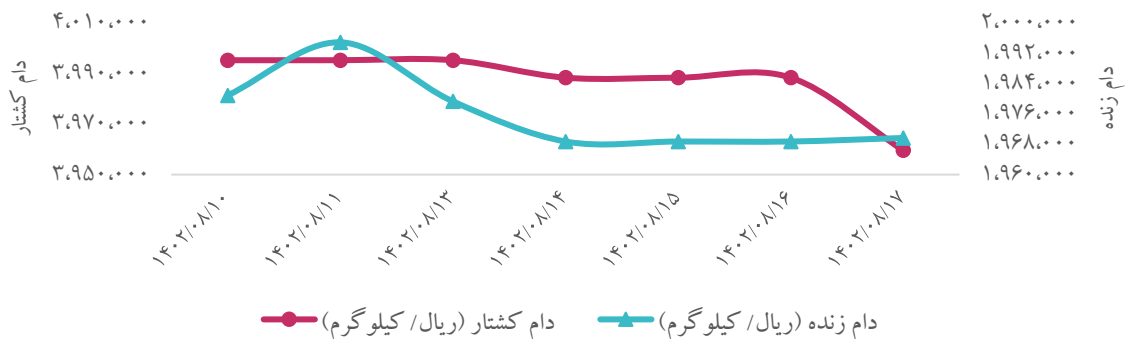
روند هفتگی قیمت جوجه یکروزه گوشتی، مرغ زنده و کشتار



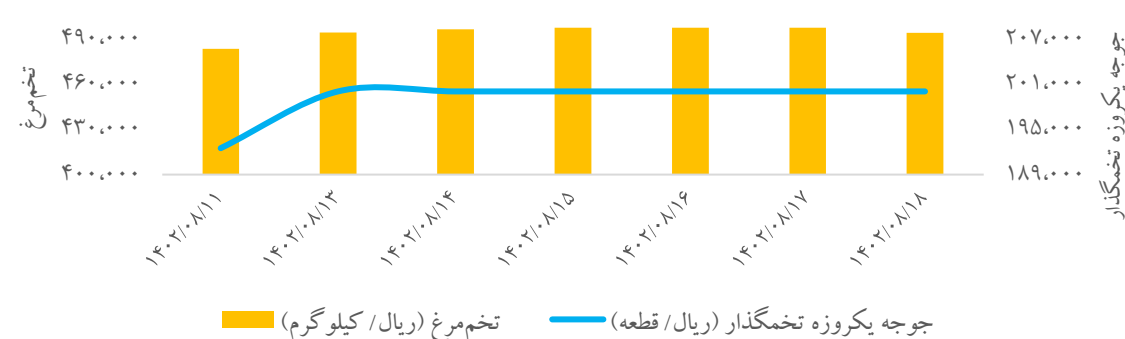
روند هفتگی قیمت انواع نهاده‌های کشاورزی



روند هفتگی قیمت دام زنده و کشتار



روند هفتگی قیمت جوجه یکروزه تخمگذار و تخم مرغ



محصولات فولادی

حجم و ارزش کل تولید، واردات و صادرات کل محصولات فولادی، فولاد میانی و آهن اسفنجی در هفت ماهه سال ۱۴۰۲ و مقایسه آن با مدت مشابه سال قبل

متغیر	محصول	کل محصولات فولادی	فولاد میانی	آهن اسفنجی
کل تولید	حجم (هزار تن)	۱۳,۰۰۰	۱۸,۴۹۷	۲۲,۱۱۲
	تغییرات	۲٪	۰.۷٪	۵.۴٪
واردات	حجم (هزار تن)	۷۹۷	۲	۰٪
	تغییرات	۶۴.۳٪	۰	۰٪
صادرات	حجم (هزار تن)	۱,۸۵۳	۴,۲۳۰	۱,۰۰۶
	تغییرات	۴٪	۱۴.۹٪	۱۶۵.۴٪
	ارزش (میلیون دلار)	۹۹۵	۲,۰۹۸	۲۵۴
	تغییرات	(۷٪)	۷.۴٪	۲۳۴.۲٪

رشد ۱۵ درصدی صادرات فولاد میانی و رشد ۴ درصدی در صادرات محصولات فولادی در هفت ماهه سال جاری نسبت به مدت مشابه سال قبل به دلیل کاهش شدید صادرات در سال گذشته به واسطه وضع عوارض صادراتی به ثبت رسیده است.

ترکیه از آغاز تحقیقات بر واردات مفتول‌های آلیاژی و غیرآلیاژی خبر داده است. در تحقیقات مربوط به واردات مفتول بررسی می‌شود که رشد واردات این محصول صنایع داخلی ترکیه را تهدید می‌کند یا نه؟ اخیراً واردات مفتول‌های فولادی به ترکیه نه تنها از کشورهایمانند مصر و مالزی که مشمول عوارض مالیات نمی‌شوند افزایش پیدا کرده بلکه از کشوری همچون روسیه که مشمول عوارض واردات می‌شود نیز افزایش داشته است، روسیه به دلیل تحریم‌هایی که پس از جنگ با اوکراین متحمل می‌شود با مازاد محصولات فولادی روبه‌روست و محصولات خود را با قیمت پایین صادر می‌کند.

مهم‌ترین اخبار در حوزه دانش‌بنیان‌ها و استارت‌آپ‌ها

- طی هفت ماهه ۱۴۰۲ به ۲۱۷۲ شرکت دانش‌بنیان (در قالب ۱۲۴۴۱ فقره تسهیلات) معادل ۱۲۸۰.۴ هزار میلیارد ریال پرداخت شد که نسبت به هفت ماهه ۱۴۰۱ معادل ۷۳ درصد افزایش داشته است.
- براساس اطلاعاتی که بانک مرکزی منتشر کرده است تا پایان تابستان، ۹ بانک در مجموع نزدیک ۵ همت در اختیار شرکت‌های ICT زیرمجموعه خود قرار داده‌اند که بیش از ۴۴۰۰ میلیارد تومان آن در قالب تسهیلات بوده است.
- مجلس در برنامه هفتم توسعه وزارتخانه‌ها را ملزم کرد سامانه‌های موازی را حذف کنند و در ضمن ایجاد سامانه‌های جدید، به مجوز وزارت ارتباطات و فناوری اطلاعات خواهد بود.
- شرکت ارتباطات زیرساخت در اطلاعیه‌ای اعلام کرده است تمامی لینک‌های اینترنت بین‌الملل که به دلیل قطعی فیبر نوری در گرجستان، اینترنت را با کندی مواجه کرده بود، در وضعیت نرمال قرار گرفت.
- سرمایه‌گذاری ۵.۴ میلیارد دلاری چین در یک تراشه‌ساز نوپا.
- رئیس‌جمهور آمریکا نخستین فرمان اجرایی خود را در زمینه مقررات گذاری هوش مصنوعی صادر کرد. استانداردهای جدیدی را در زمینه حفاظت از امنیت و حریم خصوصی برای هوش مصنوعی تعیین می‌کند که تأثیرات گسترده‌ای بر شرکت‌ها خواهد داشت.
- کمیسیون تجارت فدرال آمریکا اخیراً قوانین ایمنی خود را اصلاح کرده است و موسسات مالی غیربانکی مانند کارگزاران وام مسکن، شرکت‌های سرمایه‌گذاری، وام‌دهندگان هم‌تا به هم‌تا و موارد مشابه را مکلف کرده است تا موارد رخنه اطلاعاتی را گزارش کنند.
- با وجود مشکلات اقتصاد کلان جهانی، پیش‌بینی می‌شود که ارزش معاملاتی اقتصادهای دیجیتال جنوب شرق آسیا در سال ۲۰۲۳، به ۲۱۸ میلیارد دلار برسد که ۱۱ درصد نسبت به سال ۲۰۲۲، رشد نشان می‌دهد.
- هند از ارتقای زیرساخت‌های مخابراتی چند کشور آفریقایی با فناوری هندی خبر داد و گفت: این شبکه‌ها جایگزین شرکت‌های چینی خواهد شد که دیگر ظرفیتی برای ارتقا ندارند.



شناسنامه و بیانیه سلب مسئولیت

بیانیه سلب مسئولیت

این گزارش صرفاً جهت اطلاع فعالین بازارها تهیه شده است و محتوای آن نباید به تنهایی جهت اتخاذ تصمیمات سرمایه‌گذاری مورد استفاده قرار گیرد و مسئولیت صحت و کفایت اطلاعات افشا شده توسط سازمان‌ها و نهادهای ناشر اطلاعات با استفاده‌کنندگان محترم گزارش است.

شناسنامه

محتوای سری گزارش‌های "تحلیل بازارها به صورت هفتگی"، حاصل تلاش "سرکار خانم دکتر علیمردانی" از تحلیل‌گران سازمان اقتصادی کوثر است.

راهبری و نظارت: جناب آقای دکتر جعفری