

سازمان اقتصادی کوثر



شرکت سرمایه گذاری آوانوین
(سهامی عام)



سبذگردان فراز

هفته نامه خبری - تحلیلی اقتصاد ایران و جهان

شماره گزارش: ۶۷

تاریخ گزارش: ۱۴۰۲/۱۰/۰۸



اقتصاد جهان

مهم ترین اطلاعات اقتصادی بین المللی در هفته جاری و آتی



رشد اقتصادی



نرخ تورم مصرف کننده در جهان



نرخ بهره کشورهای منتخب و اوراق قرضه ایالات متحده



بورس های اصلی منطقه و جهان



طلای جهانی و ارزها



نفت خام و سایر انرژی ها



محصولات پتروشیمی و کرک اسپرد فرآورده های نفتی



شاخص های کالایی و فلزات پایه



کالاهای کشاورزی



بازار رمز ارزها



وضعیت بانک ها



مهمترین اطلاعات اقتصادی بین‌المللی در هفته جاری

- یورونیوز هشدار داد که جهان در سال جاری میلادی شاهد ورشکستگی بسیاری از شرکت‌های بزرگ به صورت کاملاً غیرمنتظره مخصوصاً در آمریکا و اروپا بوده است به طوری که تعداد ورشکستگی‌ها در سه ماهه دوم به بالاترین سطح خود از سال ۲۰۱۵ رسید.
- صندوق بین‌المللی پول اعلام کرد تردد تجاری در خاورمیانه، اروپا، آسیا و آفریقا به دلیل اختلال کشتیرانی در دریای سرخ در معرض خطر قرار دارد.
- کمبود عرضه در بازار مسکن ایالات متحده موجب افزایش قیمت برای نهمین ماه متوالی شد و رکورد جدیدی به ثبت رسید. شاخص ملی قیمت مسکن در ایالات متحده از ماه سپتامبر تا اکتبر افزایشی ۰.۶ درصدی را تجربه کرد.
- اقتصاد بریتانیا در سه ماهه سوم سال جاری میلادی کاهش یافت و این نگرانی را ایجاد کرد که این کشور قبل از انتخابات سال آینده با خطر رکود مواجه شود.
- وزارت خزانه‌داری آمریکا واردات ماهی سالمون، کاد، پولاک، خرچنگ روسی و همچنین محصولات غذایی به دست آمده از فرآوری آنها را ممنوع اعلام کرد.
- مجموع درآمد بودجه عمومی چین از ژانویه تا نوامبر به ۸۱.۴۱ میلیارد دلار آمریکا رسیده و نسبت به مدت مشابه سال قبل ۹.۲ درصد افزایش داشته است. این مبلغ ۹۷.۹ درصد از بودجه درآمد سالانه را تشکیل می‌دهد و به رونق اقتصادی و اثر پایه پایین‌تر ناشی از طرح بازپرداخت مالیاتی گسترده در سال گذشته نسبت داده می‌شود.
- تعداد گردشگران خارجی وارد شده به ترکیه در ماه نوامبر ۲۰۲۳ با ۱.۰۲ درصد کاهش نسبت به سال قبل به ۲.۵۳ میلیون نفر رسیده است. گردشگران از روسیه، آلمان و بلغارستان در صدر فهرست ورودی‌های خارجی به این کشور در ماه نوامبر قرار دارند.

مهم ترین اطلاعات اقتصادی بین المللی در هفته جاری و آتی

مهم ترین اطلاعات اقتصادی بین المللی در هفته آتی

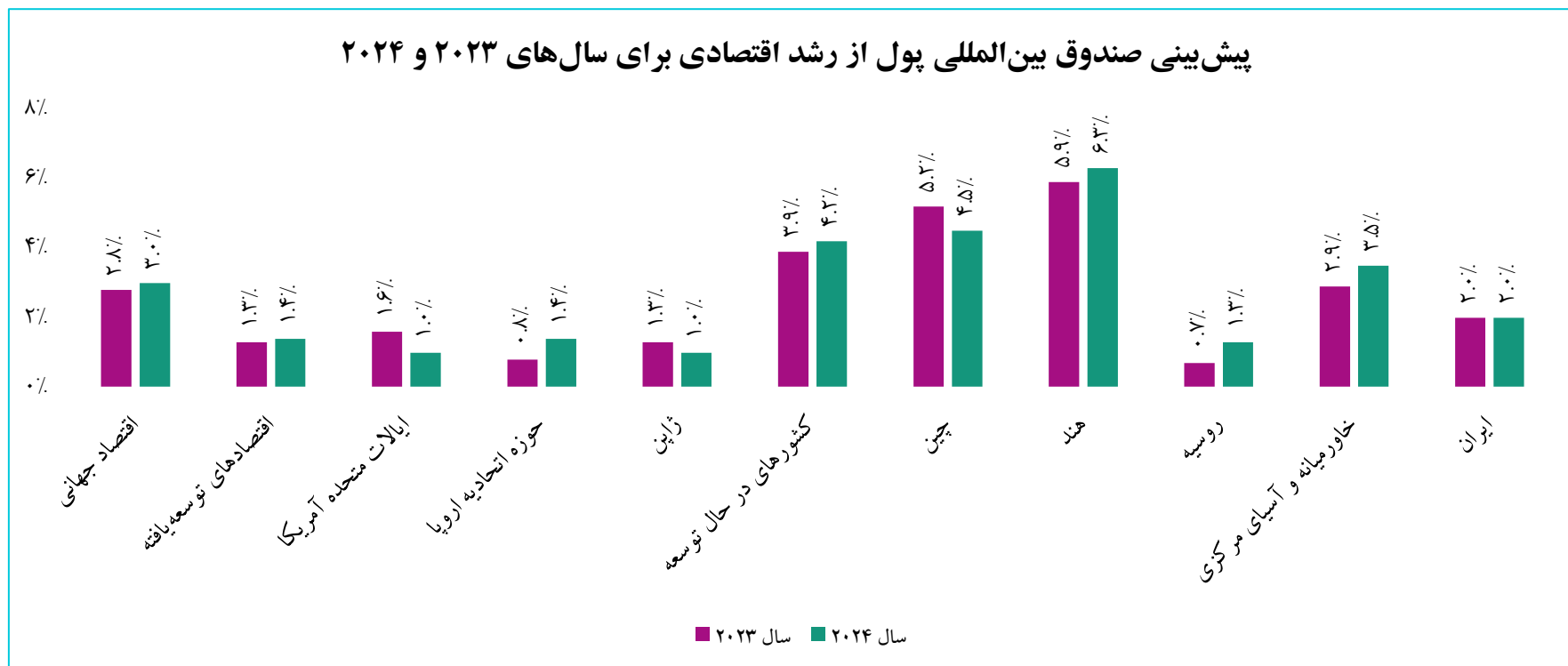
تاریخ انتشار	رویداد	میزان قبلی	میزان پیش بینی شده
۱۴۰۲/۱۰/۱۰	شاخص PMI تولیدی (چین)	۴۹.۴	۴۹.۶
۱۴۰۲/۱۰/۱۲	هزینه ساخت و ساز ماهانه (آمریکا)	۰.۶٪	۰.۶٪
-	سخنرانی عضو FOMC (آمریکا)	-	-
۱۴۰۲/۱۰/۱۳	شاخص PMI تولیدی (آمریکا)	۴۶.۷	۴۷.۲
-	انتشار صورت جلسه FOMC (آمریکا)	-	-
۱۴۰۲/۱۰/۱۴	تقاضای بیمه بیکاری (آمریکا)	۲۱۸K	۲۱۰K
۱۴۰۲/۱۰/۱۵	نرخ بیکاری (آمریکا)	۳.۷٪	۳.۸٪
-	سخنرانی عضو FOMC (آمریکا)	-	-

مهم ترین اطلاعات اقتصادی بین المللی در هفته جاری

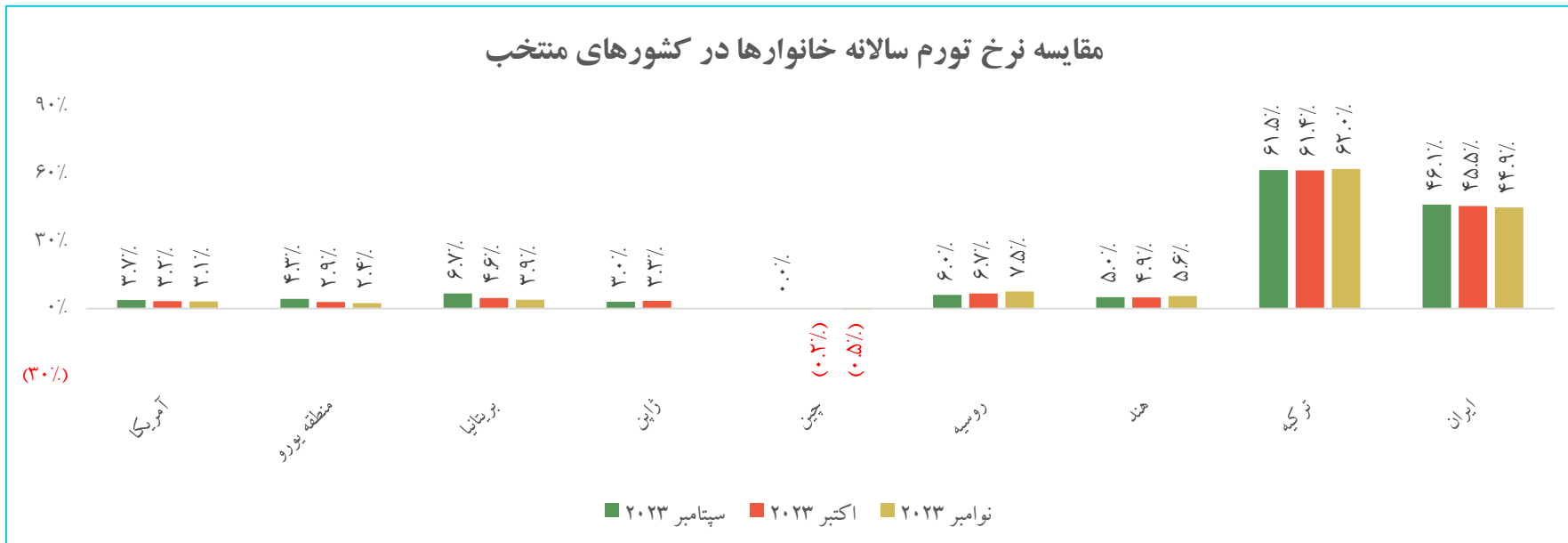
تاریخ انتشار	رویداد	میزان قبلی	میزان پیش بینی شده	میزان تحقق شده
۱۴۰۲/۱۰/۰۷	تقاضای بیمه بیکاری (آمریکا)	۲۰۶K	۲۱۱K	۲۱۸K
۱۴۰۲/۱۰/۰۷	تراز تجاری کالا (آمریکا)	(۸۹.۶B)	(۸۸.۶B)	(۹۰.۳B)
-	فروش ماهانه مسکن (آمریکا)	(۱.۲٪)	۰.۸٪	۰٪
۱۴۰۲/۱۰/۰۸	فشارسنج اقتصادی شاخص های پیشرو (سوئیس)	۹۷.۲	۹۶.۹	۹۷.۸

رشد اقتصادی

□ بر اساس نظرسنجی فایننشال تایمز از اقتصاددانان؛ نرخ بهره بالا، ناآرامی‌های ژئوپلیتیکی، احتمال انتخاب مجدد دونالد ترامپ، سرمایه‌گذاری کم، قیمت انرژی، رکود اقتصادی آمریکا، از دست دادن شغل، بدهی ایتالیا و کاهش رشد اقتصادی چین از عوامل تهدیدکننده اقتصاد منطقه یورو است.



نرخ تورم مصرف‌کننده در جهان



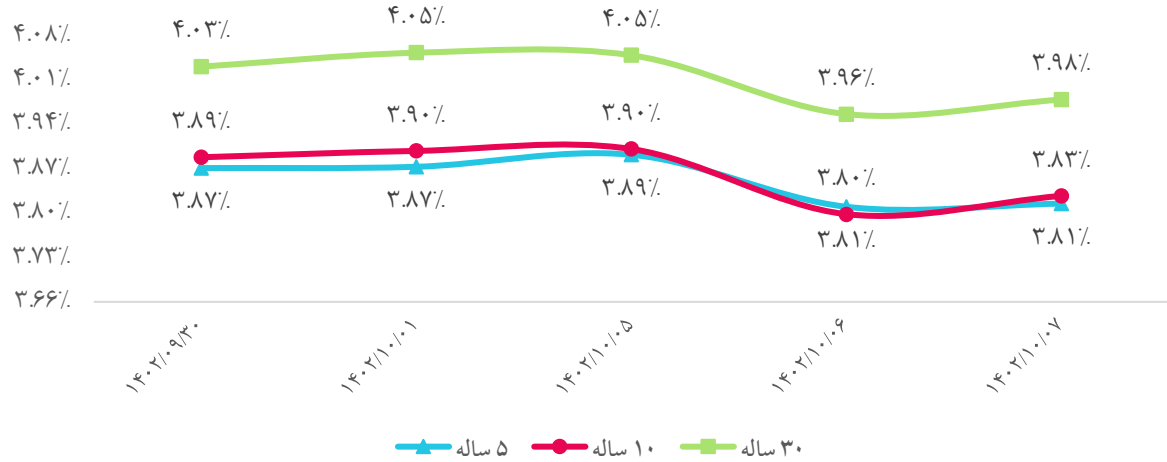
با نگاهی به سال ۲۰۲۳، می‌توان گفت چالش مهم نرخ تورم بود. تورم بالا احتمالاً در چند ماه آینده به حالت عادی بازخواهد گشت اما تاثیر آن ممکن است رکود اقتصادی باشد. تورم ایالات متحده احتمالاً در آخرین مرحله ورود خود به ۲ درصد می‌باشد. اما هنوز به آن سطح نرسیده زیرا هنوز برخی از خطرات صعودی برای تورم وجود دارد که عمدتاً ناشی از مصرف قوی و بازار کار فشرده است.

نرخ بهره کشورهای منتخب و اوراق قرضه ایالات متحده

بازارها اکنون تقریباً ۹۰ درصد احتمال کاهش نرخ بهره فدرال رزرو را در ماه مارس می‌دهند و پیش‌بینی می‌کنند تا ۱۵۸ واحد کاهش نرخ بهره در سال آینده از سوی فدرال رزرو اتفاق بیفتد.

هفته گذشته اعضای کمیته بازار آزاد فدرال رزرو کاهش نرخ بهره را در سال آینده ۷۵ واحد پیش‌بینی کردند. این مسأله تاثیر زیادی بر روند خرید و فروش و کاهش بازدهی اوراق قرضه آمریکا داشته است.

روند اوراق قرضه خزانه‌داری ایالات متحده آمریکا



مقایسه نرخ بهره در کشورهای منتخب



بورس‌های اصلی منطقه و جهان

شاخص‌های سهام در نقاط مختلف جهان

منطقه / کشور	شاخص	آخرین مقدار شاخص بازده هفتگی
آمریکا ایالات متحده آمریکا	NYSE Composite	۱۶,۸۹۸
	Dow Jones	۳۷,۶۵۷
	Nasdaq Composite	۱۵,۰۹۹
اروپا اروپا آلمان فرانسه روسیه	Euronext 100	۱,۳۹۷
	FTSE 100	۷,۷۲۵
	Deutsche Boerse AG	۱۸۵.۳
	CAC 40	۷,۵۷۲
	Moex	۳,۰۹۷
آسیای شرقی و جنوبی ژاپن هنگ کنگ استرالیا سنگاپور چین هند	Nikkei 225	۳۳,۶۸۱
	Hang Seng	۱۶,۶۲۵
	S&P/ASX 200	۷,۵۶۱
	Singapore Exchange Ltd	۹.۷
	Shanghai Composite	۲,۹۱۵
غرب آسیا عربستان امارات ترکیه آفریقا آفریقای جنوبی	Nifty 50	۲۱,۶۵۵
	Tadawul All Share	۱۱,۸۸۹
	DFM General	۴,۰۳۸
	BIST 100	۷,۲۶۰
FTSE/JSE All Share	۷۶,۶۵۸	۲.۴٪

❑ عملکرد بورس‌های بزرگ بویژه بورس آمریکا در سال جاری میلادی بسیار مثبت بوده است. ابتدای سال تقریباً تمامی سرمایه‌گذاران و تحلیل‌گران معتقد بودند اقتصاد آمریکا دچار رکود می‌شود و عملکرد بورس منفی است اما به رغم افزایش سریع نرخ‌های بهره به بالاترین میزان در ۲۲ سال اخیر و رویدادهای غیرمنتظره ژئوپلیتیک حالا شاهد وضعیت خوب اقتصاد و بورس در این کشور هستیم.

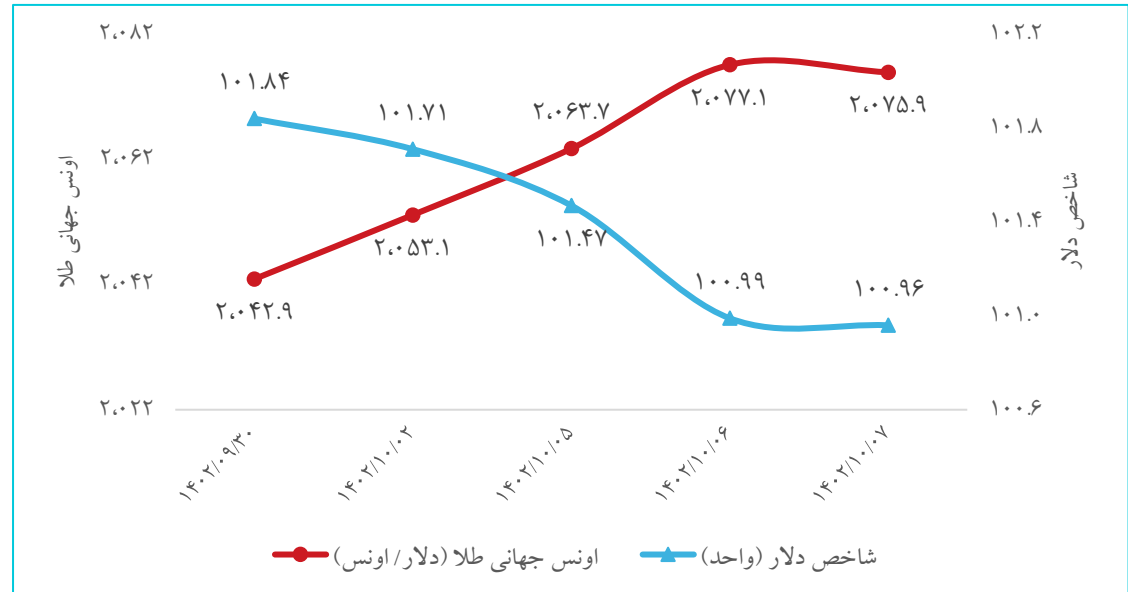
❑ دیدگاه بسیاری از تحلیل‌گران درباره افق بازار سرمایه در سال جدید میلادی مثبت است، از دید آنها میزان بالای پول اندوخته شده در صندوق‌ها در سال ۲۰۲۴ به سمت بورس حرکت خواهد کرد. در سال جاری نرخ‌های بالای بهره سبب جذب حدود ۵.۹ هزار میلیارد دلار به صندوق‌ها شد.

طلای جهانی و ارزها

□ قیمت طلا این هفته رشد کرده و این در حالی است که در تعطیلات پیش از آغاز سال نو میلادی هستیم و حجم معاملات کم است. عملکرد بازار طلا در هفته‌های اخیر مثبت بوده زیرا سرمایه‌گذاران معتقدند بانک مرکزی آمریکا بارها نرخ‌های بهره را پایین خواهد آورد و شاهد افت شاخص دلار و نرخ بازده اوراق خزانه در این کشور خواهیم بود. عامل بعدی رشد خرید طلا از سوی بانک‌های مرکزی و ادامه‌دار بودن روند آن است. موضوع بعدی تحولات سیاسی و ژئوپلیتیک است که سبب جذابیت طلا به عنوان حوزه امن سرمایه‌گذاری می‌شود. بعید نیست سال جدید تنش‌ها در خاورمیانه و جنگ اوکراین شدت یابد. انتخابات‌ها در اقتصادهای بزرگ هم سبب بی‌ثباتی و جذابیت طلا می‌شود. بنابراین فعلا دیدگاه‌ها درباره افق بازار طلا مثبت است.

تغییرات بازار جهانی طلا و ارزها

بازده هفتگی	آخرین قیمت	طلا و ارز
۱.۶٪	۲,۰۷۵.۹	اونس جهانی طلا (دلار/ اونس)
(۰.۹٪)	۱۰۰.۹۶	شاخص دلار
۱.۵٪	۲,۰۷۶	قیمت جهانی هر اونس طلا در مقابل دلار آمریکا
۰.۹٪	۱.۱۱۰	ارزش یورو به دلار
۰.۶٪	۱.۲۸	ارزش پوند به دلار
(۱.۰٪)	۱۴۰.۷۴	ارزش دلار به یین ژاپن
(۰.۴٪)	۷.۱۱	ارزش دلار به یوان چین
۱.۱٪	۲۹.۴۵	ارزش دلار به لیر ترکیه

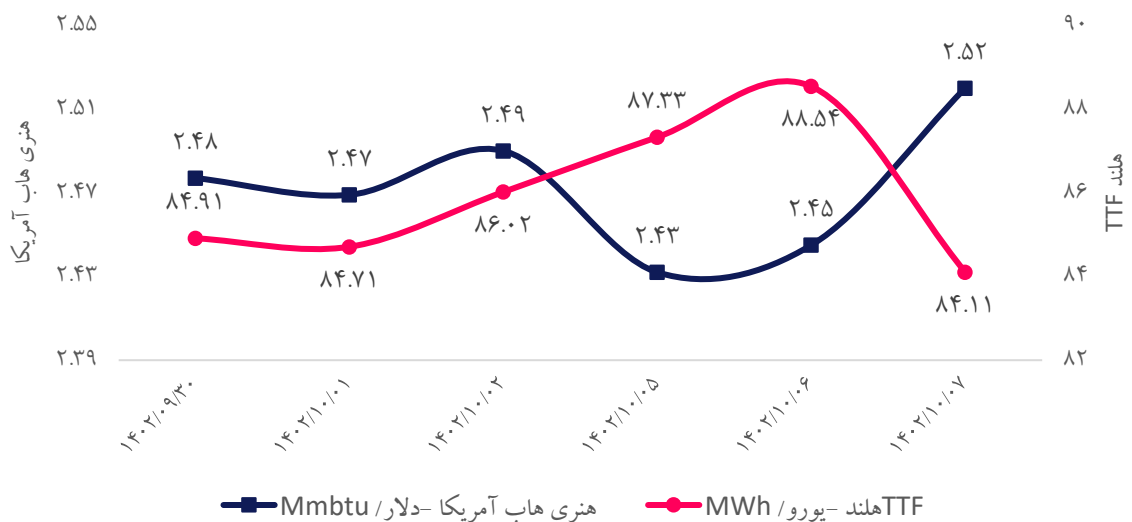


نفت خام و سایر انرژی‌ها

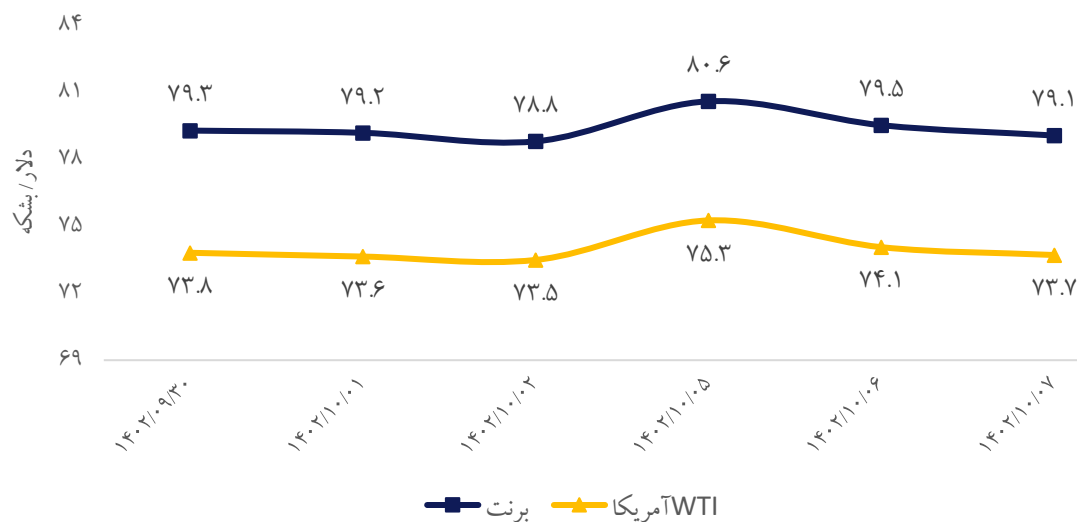
قیمت نفت تغییر چندانی در هفته جاری نداشته است. سرمایه‌گذاران متوجه تنش‌های ژئوپولیتیکی در خاورمیانه هستند و انتظار دارند فدرال رزرو روند کاهش نرخ بهره را به زودی آغاز کند که باعث افزایش تقاضا برای سوخت خواهد شد.

اتحادیه اروپا به اسلواکی به مدت یک‌سال اجازه داد تا فرآورده‌های تولید شده از نفت تحریم شده روسیه را به جمهوری چک صادر کند.

روند قیمت‌های جهانی گاز طبیعی



روند قیمت‌های جهانی نفت خام



نفت خام و سایر انرژی‌ها

- شرکت‌های بزرگ بخش انرژی چین به دنبال جلوگیری از اختلال در جریان‌های مهم سوخت خود، خواستار معافیت از تحریم‌های صادر شده توسط دولت آمریکا علیه یک پالایشگاه گاز طبیعی مایع (الان‌جی) روسیه شده‌اند.
- ظرفیت انرژی‌های تجدیدپذیر چین، برای نخستین بار، از ظرفیت انرژی حرارتی پیشی گرفته است و بیش از نیمی از ظرفیت تولید برق نصب شده در این کشور را تشکیل می‌دهد. مجموع ظرفیت نصب شده برای تولید برق از انرژی‌های تجدیدپذیر که شامل انرژی‌های باد، خورشیدی، برق آبی و زیست توده بوده تا کنون به ۱.۴۵ میلیارد کیلووات رسیده است. این در حالی است که مجموع ظرفیت نصب شده تولید برق در این کشور به حدود ۲.۹ میلیارد کیلووات رسیده که نسبت به سال گذشته ۱۲.۹ درصد افزایش داشته است.
- بر اساس گزارش‌ها حدود ۱۳۵ هزار کیلومتر شبکه و کابل مسی برق در کشور وجود دارد که منتظر تبدیل به کابل خودنگهدار است و ۷۰ هزار میلیارد ریال اعتبار برای تبدیل شبکه مسی موجود به خودنگهدار برآورد شده است که با توجه به منابع در اختیار بحث تبدیل و اصلاح شبکه در دستور کار قرار دارد.
- ظرفیت برق تجدیدپذیر از ۱۱۰۰ به ۵۱۰۰ مگاوات می‌رسد: اجرای طرح احداث ۴ هزار مگاوات نیروگاه انرژی تجدیدپذیر به عنوان بزرگترین قرارداد یکجای ساخت نیروگاه تجدیدپذیر بادی و خورشیدی در غرب آسیا، در حضور رئیس جمهور آغاز شد و قرار است تا پیش از آغاز دوره پیک مصرف سال ۱۴۰۳ به بهره‌برداری برسد.
- مدیرکل دفتر فنی تولید شرکت برق حرارتی گفت: میزان تولید برق نیروگاه‌های حرارتی کشور طی ۹ ماهه امسال با رشد سه درصدی نسبت به مدت مشابه سال گذشته از مرز ۲۸۰ میلیون مگاوات ساعت عبور کرده است.

محصولات پتروشیمی و کرک اسپرد فرآورده‌های نفتی

- افزایش قیمت پایه محصولات پتروشیمی را می‌توان تحت تاثیر رشد نرخ ارز و افزایش بهای جهانی این محصولات دانست.
- به دلیل تعطیلات پایان سال ۲۰۲۳ و لذا عدم انتشار آمار، اطلاعات جدول قیمت‌های جهانی محصولات پتروشیمی مربوط به هفته قبل می‌باشند.

کرک اسپرد فرآورده‌های نفتی

فرآورده	آخرین نرخ (دلار/ بشکه)	رشد هفتگی
میانگین قیمت نفت	۷۹.۱	۱٪
نفتا	۰.۴	(۷۸٪)
بنزین ۹۱euro	۲۰	(۶٪)
نفت سفید	۲۶.۴	(۱۳٪)
گازوئیل ۱۰ppm گوگرد	۲۶.۴	(۷٪)
نفت کوره ۳۸۰	(۶.۱)	۲٪

قیمت‌های جهانی محصولات پتروشیمی

محصول پتروشیمی	آخرین قیمت (دلار/تن)	بازده هفتگی
متانول آسیا - CFR چین	۲۹۳	۶٪
اوره گرانوله ایران - FOB خلیج فارس	۲۸۵	(۷.۳٪)
بنزن - CFR چین	۹۱۰	۳٪
اتیلن - CFR جنوب شرق آسیا	۸۵۰	۰٪
پلی اتیلن سبک - FOB خلیج فارس	۹۶۱	۰٪
پلی اتیلن سنگین - FOB خلیج فارس	۹۳۱	۰٪

شاخص‌های کالایی و فلزات پایه

- عوامل موثر بر شاخص بالتیک، شاخص شناورهای Capesize، Panamax و Supramax می‌باشند. مس، سنگ آهن و فولاد برندگان رالی صعود نرخ در میان محصولات صنعتی در سال ۲۰۲۳ می‌باشند. در حالی که بازده اغلب فلزات اساسی در سال جاری میلادی منفی شد ولی بر بهای این سه کامودیتی افزوده شد. تضعیف شاخص دلار آمریکا و امیدواری به بازگشت اقتصاد چین به مسیر رشد، حامی اصلی صعود بهای این کامودیتی‌ها در هفته‌های پایانی امسال بود.
- کاهش عرضه سنگ آهن به خصوص پس از اعتصاب کارگران معادن در استرالیا و آفریقای جنوبی در کنار افزایش تقاضا پس از سیاست‌های جدید دولت چین برای تحریک تقاضا در بازار مسکن به عنوان اصلی‌ترین دلایل رشد قیمت سنگ آهن مطرح می‌شود. قیمت آلومینیوم به دلیل نگرانی‌های عرضه پس از انفجار انبار سوخت یکی از تولیدکنندگان بزرگ مواد خام گینه و کاهش شاخص دلار، رشد نمود.

قیمت‌های جهانی فلزات پایه در بورس فلزات لندن

کالا	آخرین قیمت (دلار/تن)	بازده هفتگی
مس	۸,۶۴۵	۰.۴٪
آلومینیوم	۲,۳۶۶	۵.۱٪
روی	۲,۶۴۶	۳.۶٪
قلع	۲۵,۶۴۴	۱.۷٪
سرب	۲,۰۸۶	۰.۹٪
سنگ آهن ۶۲٪ (فوب چین)	۱۳۶.۱	۱.۱٪

شاخص‌های کالایی

شاخص	آخرین شاخص	بازده هفتگی
کالاهای اساسی در جهان (CRB)	۳۰۷	۰.۷٪
بورس فلزات لندن (LME)	۳,۷۹۵	۲.۱٪
کالاهای اساسی گلدمن ساکس اس‌اند‌پی (S&P GSCI)	۳,۴۱۹	۰.۵٪

کالاهای کشاورزی

قیمت‌های جهانی کالاهای کشاورزی

کالا	واحد سنجش	آخرین قیمت	بازده هفتگی
گندم	دلار/ بوشل	۶۳۲.۶	۳.۳٪
دانه سویا	دلار/ بوشل	۱,۳۱۳.۳	۱.۳٪
کنجاله سویا	دلار/ تن	۳۹۰.۷	۱.۲٪
روغن سویا	دلار/پوند	۴۸.۶	(۱.۵٪)
ذرت	دلار/ بوشل	۴۷۵.۴	۰.۶٪
جو	دلار/ بوشل	۳۸۰.۸	۴.۵٪
شکر	دلار/پوند	۲۱.۷	۶.۵٪
برنج	دلار/صد کیلو	۱۷.۴	(۱.۳٪)
گاو پرواری	دلار/پوند	۲۲۱.۶	(۰.۳٪)
گاو زنده	دلار/پوند	۱۶۹.۳	(۰.۲٪)
گوشت گاو	رنال برزیل / کیلو گرم	۱۷.۶	۰.۴٪
طیور	رنال برزیل / کیلو گرم	۷.۶۲	۲.۵٪
تخم مرغ	دلار/ دوجین	۲.۱۸	۲۲.۱٪
شیر	دلار/ CWT	۱۶.۱	۱.۳٪
ماهی سالمون	کرون نروژ/ کیلو گرم	۹۳.۷	۰.۴٪

ناظران بازار اظهار کردند که قیمت مواد غذایی اصلی مانند شکر، قهوه، ذرت و سویا احتمالاً در سال ۲۰۲۴ کاهش خواهد یافت. تحلیل‌گران انتظار دارند که شوک ناشی از جنگ روسیه و اوکراین، کاهش هزینه‌های تولید در مزرعه و افزایش برداشت محصول، منجر به کاهش مداوم قیمت محصولات کشاورزی شود. از سوی دیگر، قیمت‌های بالای مواد غذایی در سال‌های اخیر کشاورزان در سراسر جهان را بر آن داشته تا غلات و دانه‌های روغنی بیشتری بکارند اما انتظار می‌رود مصرف‌کنندگان در سال ۲۰۲۴، در بجویحه آب و هوای نامناسب ال نینو، محدودیت‌های صادراتی و موارد مرتبط با سوخت‌های زیستی، با عرضه‌های محدودتری مواجه شوند.

رئیس‌جمهور فیلیپین، تمدید تعرفه‌های کاهش یافته بر روی اقلام غذایی (برنج، ذرت و محصولات گوشتی) را تا پایان سال ۲۰۲۴ به منظور ثابت نگه داشتن قیمت‌ها در بجویحه تهدید آب و هوای خشک در اوایل سال آینده تصویب کرده است.

بازار رمزارزها

- ارزش بیت کوین به دلیل عدم اطمینان در مورد تایید کمیسیون بورس و اوراق بهادار برای صندوق‌های قابل معامله در بورس بیت کوین این هفته کاهش یافت. تایید این صندوق برای بازار بیت کوین و ارز دیجیتال حائز اهمیت است، زیرا باعث هجوم سرمایه‌گذاری‌های سازمانی می‌شود.
- ترکیبی از دست‌کاری احتمالی قیمت و استقبال دوباره سرمایه‌گذاران محرک قیمت بایننس در هفته‌های اخیر بوده است.
- عدم پذیرش ریسک و تنظیم‌گری کند از سوی رگولاتوری به عنوان مهم‌ترین مشکلات کسب و کارهای رمزارزی از نگاه فعالان این صنعت در کشور عنوان شده است.

تغییرات قیمت پنج رمز ارز اصلی تاثیرگذار از نظر سهم بازار

ارز	آخرین ارزش بازار (میلیارد دلار)	آخرین قیمت (دلار)	بازده هفتگی
بیت کوین (BTC)	۸۳۸.۹۸	۴۲,۷۱۵.۲	(۲.۶٪)
اتریوم (ETH)	۲۸۶.۲۳	۲,۳۸۲.۰	۶.۴٪
تتر (USDT)	۹۱.۵۱	۱.۰۰۰۹	۰.۰۶٪
بایننس کوین (BNB)	۵۰.۸۳	۳۳۶.۰۹	۲۳.۸٪
سولانا (SOL)	۴۳.۴۳	۱۰۲.۱	۸.۷٪

وضعیت بانک‌ها

- نشریه فوربس در گزارشی ۱۰ بانک برتر جهانی را بر اساس ارزش بازاری آن‌ها در سال ۲۰۲۳ رتبه‌بندی کرد. در این رتبه‌بندی ۴ بانک متعلق به آمریکا، ۴ بانک متعلق به چین، یک بانک متعلق به هند و یک بانک نیز متعلق به بریتانیا بوده است.
- سقوط سهام بانک «کردیت سوئیس» باعث شوک در بخش بانکداری جهانی شد؛ بانک‌های جهانی در یکی از سنگین‌ترین سال‌ها از زمان بحران مالی جهانی در سال ۲۰۰۸، بیش از ۶۲ هزار شغل را در سال ۲۰۲۳ کاهش دادند. بانک‌های سرمایه‌گذاری برای دومین سال متوالی از کارمزدهای پایین‌تر با کاهش نرخ‌های انعقاد معاملات و فهرست‌های عمومی متضرر شدند.

۱۰ بانک برتر جهانی در سال ۲۰۲۳ (رتبه‌بندی براساس ارزش بانک)

نام بانک	کشور	ارزش (میلیارد دلار)
جی‌پی مورگان	نیویورک / آمریکا	۴۵۹.۹۵
بانک آمریکا	کارولینای شمالی / آمریکا	۲۴۴.۱۳
بانک صنعتی و تجاری چین	پکن / چین	۲۲۱.۰۱
بانک کشاورزی چین	پکن / چین	۱۷۲.۲۱
ولزفارگو	کالیفرنیا / آمریکا	۱۶۷.۰۵
اچ‌دی‌اف‌سی بانک	بمبئی / هند	۱۶۴.۶۸
اچ‌اس‌بی‌سی	لندن / انگلیس	۱۵۰.۷
بانک چین	پکن / چین	۱۴۷.۳۳
بانک ساخت‌وساز چین	پکن / چین	۱۴۶.۳۷
مورگان استنلی	نیویورک / آمریکا	۱۳۵.۹۳

اقتصاد ایران

مهم ترین اطلاعات اقتصادی ایران در هفته جاری



روند بازار سرمایه



معاملات بورس کالا و انرژی



صندوق های سرمایه گذاری



مقایسه بازدهی بازار بورس با سایر بازارهای موازی



آخرین وضعیت دلار، طلا و سکه در بازار



بازار بدهی



نرخ اوراق خزانة اسلامی (اخزا)



نرخ رشد اقتصادی



نرخ تورم مصرف کننده کل کشور



نهاده ها و محصولات صنعت دام و طیور



تحولات بازار معاملات مسکن



آهن و فولاد



معادن و مواد معدنی



وضعیت خودرو



مهم ترین اخبار در حوزه دانش بنیان ها و استارتاپ ها



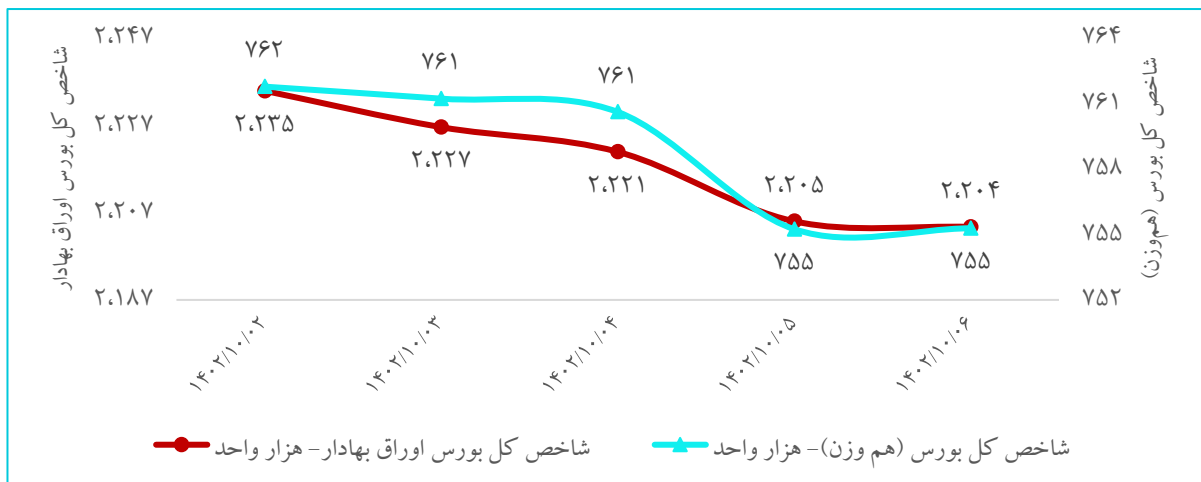
مهم‌ترین اطلاعات اقتصادی ایران در هفته جاری

- آمار منتشر شده از سوی بانک جهانی در مورد درآمد سرانه ملی ۱۲۳ کشور دنیا نشان می‌دهد ایران در میانه جدول رده‌بندی کشورهای دنیا از این نظر قرار گرفته است. این نهاد بین‌المللی درآمد سرانه ملی ایران در سال ۲۰۲۲ را ۵۴۹۹ دلار محاسبه کرده و ایران را از این نظر در جایگاه ۶۱ قرار داده است. درآمد سرانه ملی ایرانی‌ها در این سال با افزایش ۱۵۶ دلاری معادل ۳ درصد نسبت به سال قبل از آن مواجه شده است.
- معاون سازمان توسعه تجارت گفت: با توافقنامه تجارت آزاد ۸۷ درصد کد تعرفه کالاهای تجاری ایران و اتحادیه اقتصادی اوراسیا صفر می‌شود.
- در حالی که مجدداً برخی از شرکت‌های تولیدکننده لاستیک، قیمت محصولات خود را گران کرده بودند، انجمن صنعت تایر در نامه‌ای به شرکت‌ها خواستار توقف افزایش قیمت شد.
- بر اساس ابلاغیه جدید بانک مرکزی به بانک‌های عامل، سقف وام ودیعه مسکن در تهران ۲۰۰ میلیون تومان، مراکز استان‌ها ۱۵۰ میلیون تومان، سایر شهرها ۱۰۰ میلیون تومان و روستاها ۴۰ میلیون تومان شد.
- به دنبال رایزنی‌ها و عملیاتی‌سازی بسترهای پولی و بانکی و مذاکرات فنی بانک مرکزی کشورمان، اولین ال سی شبکه بانکی ایران در روسیه گشایش شد. این اقدام بعد از تحریم‌های ترامپ یا به اصطلاح "سیاست فشار حداکثری" بی‌سابقه است. ارزش این LC برای شروع مبلغ ۱۷ میلیون یورو است و با شرط پرداخت مدت‌دار جهت واردات استفاده می‌شود.
- انتشار لایحه قانون بودجه سال ۱۴۰۳ در مباحث مالیاتی حیرت بسیاری از فعالان اقتصادی بخصوص تولیدکنندگان را برانگیخته است. اگرچه بسیاری از صاحب‌نظران انتظار داشتند بعد از رد کلیات لایحه بودجه در مجلس، دولت با نگاهی منطقی‌تر نسبت به تدوین احکام مالیاتی لایحه پیشنهادی اقدام کند لیکن متأسفانه انتشار لایحه اصلاحی نشان داد حداقل در مباحث مالیاتی اتفاق خاصی به جز جابجایی شماره بندها در زمینه تعدیل لایحه مزبور نیفتاده است. اگرچه این لایحه تا حدودی واقع‌بینانه‌تر از لایحه بودجه ۱۴۰۲ تنظیم شده و بخصوص با توجه به استمرار شرایط تحریمی درآمدهای نفتی در آن منطقی‌تر پیش‌بینی شده است لیکن مطمئناً فشارهای مضاعفی را بر تولید وارد خواهد کرد.

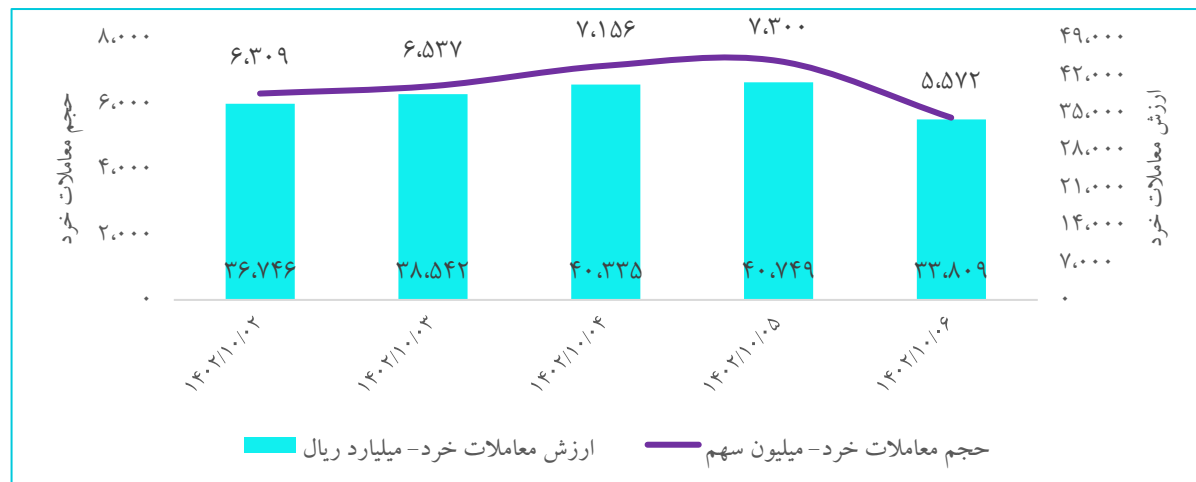
روند بازار سرمایه

□ در هفته جاری، شاخص کل بورس اوراق بهادار ۱.۴۸ درصد و شاخص کل هم وزن ۰.۸ درصد افت داشته‌اند. همچنین در این هفته میانگین ارزش روزانه معاملات خرد با افت ۱۵.۷ درصدی به ۳۸ هزار میلیارد ریال رسید. معاملات این هفته میل به فرسایش در بازار داشت، هرچند بازارساز با سفارشات حمایتی سعی در حفظ تعادل بازار داشت، اما احتیاط خریدار و نبود خریدار در مثبت‌ها و عدم رشد بازار افراد بیشتری را به فروش متقاعد کرد و نمادهای کوچک بازیگر محور مورد توجه قرار گرفت. بازار منتظر خبرهای رسمی از تحولات بحث تجدید ارزیابی شرکت‌ها از طریق سامانه کدال است. عملکرد مناسب شرکت‌ها در آذرماه در کنار برنامه‌های افزایش سرمایه می‌تواند سهم‌ها را از صنایع مختلف در مرکز توجه قرار دهد.

روند شاخص کل بورس اوراق بهادار و شاخص کل بورس (هم‌وزن)



روند ارزش و حجم معاملات خرد بازار سرمایه





سازمان اقتصادی کوثر



سازمان امور اقتصادی و تأسیسات دولتی



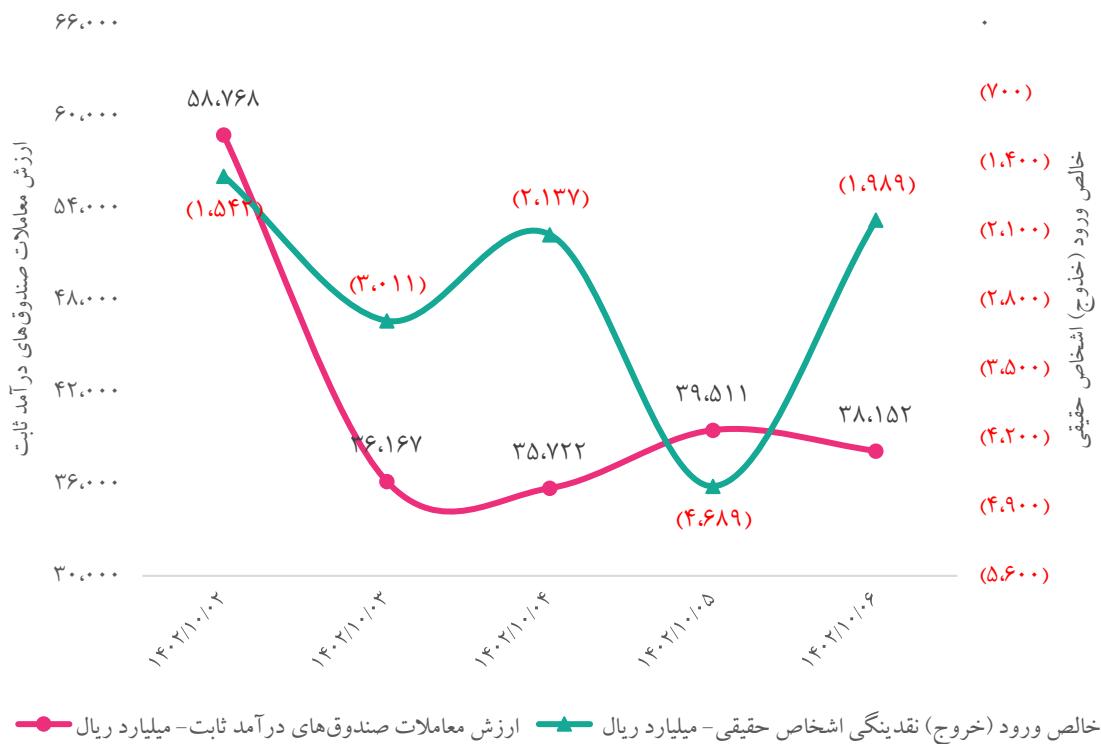
سیدگردان فسراز

روند بازار سرمایه

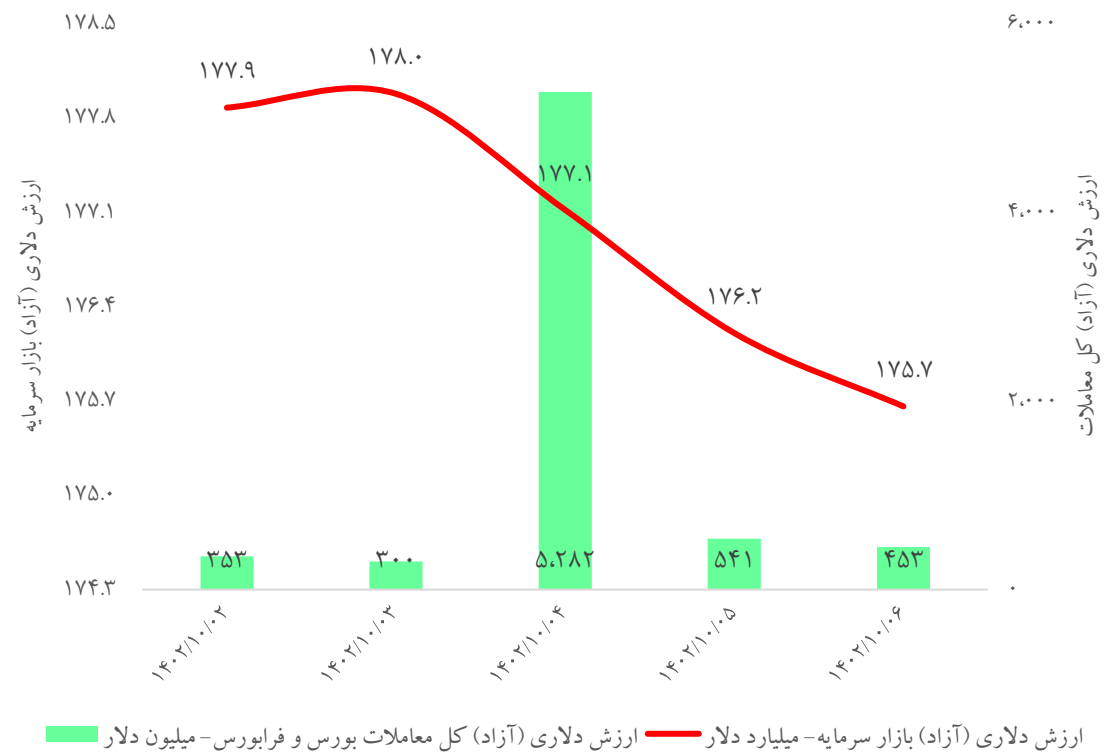
- میانگین بازده هفتگی صنایع ۰.۶ درصد افت داشت، که بیش‌ترین بازدهی با مثبت ۱۱ درصد مربوط به صنعت "نساجی" و کم‌ترین با منفی ۷.۵ درصد مربوط به صنعت "چوب" می‌باشند.
- میانگین P/E TTM کل بازار با ۰.۰۶ واحد افت در هفته جاری به ۷.۸۵ واحد رسید. متوسط نسبت قیمت به درآمد گذشته‌نگر صنایع ۱۳.۴ واحد که کم‌ترین آن در صنعت "بانک‌ها و موسسات اعتباری" (۴.۱ واحد) و بیش‌ترین (۵۸ واحد) در صنعت "پیمانکاری صنعتی" است.
- در این هفته میانگین روزانه خروج پول حقیقی ۲۶۷۴ میلیارد ریال (هفته مشابه قبل خروج پول حقیقی ۱۳۶۸ میلیارد ریال) و همچنین مجموع آن ۱۳۳۶۸ میلیارد ریال بوده‌اند. مجموع ارزش معاملات اوراق بهادار با درآمد ثابت با ۸.۸ درصد رشد به ۲۷۵.۱ همت رسید.
- مدیر نظارت بر بازار اولیه سازمان بورس و اوراق بهادار گفت: شرکت‌های دولتی و شرکت‌های وابسته به نهادهای عمومی باید صورت‌های مالی خود را در سامانه جامع اطلاع‌رسانی ناشران اوراق بهادار «کدال» منتشر کنند.

روند بازار سرمایه

خالص ورود (خروج) نقدینگی و ارزش صندوق‌های درآمد ثابت

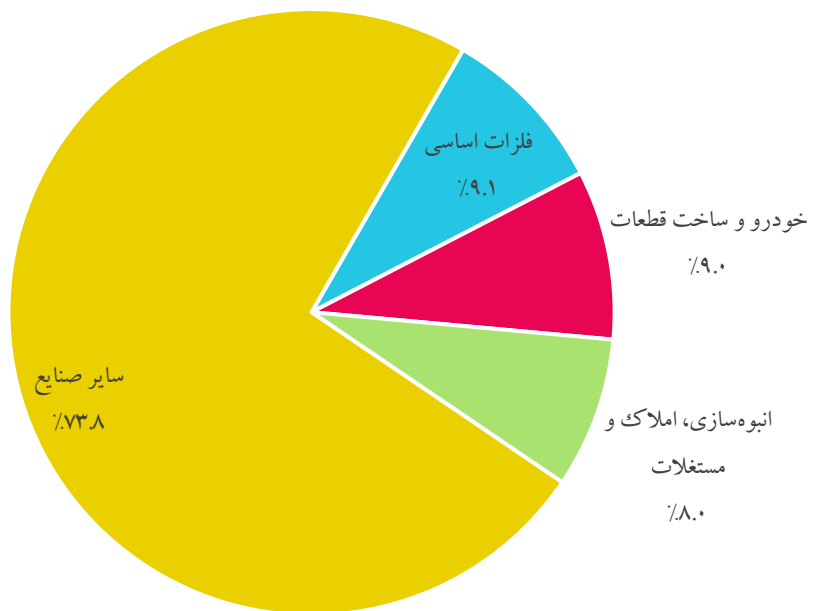


روند ارزش دلاری کل معاملات سهام و ارزش دلاری بازار سرمایه

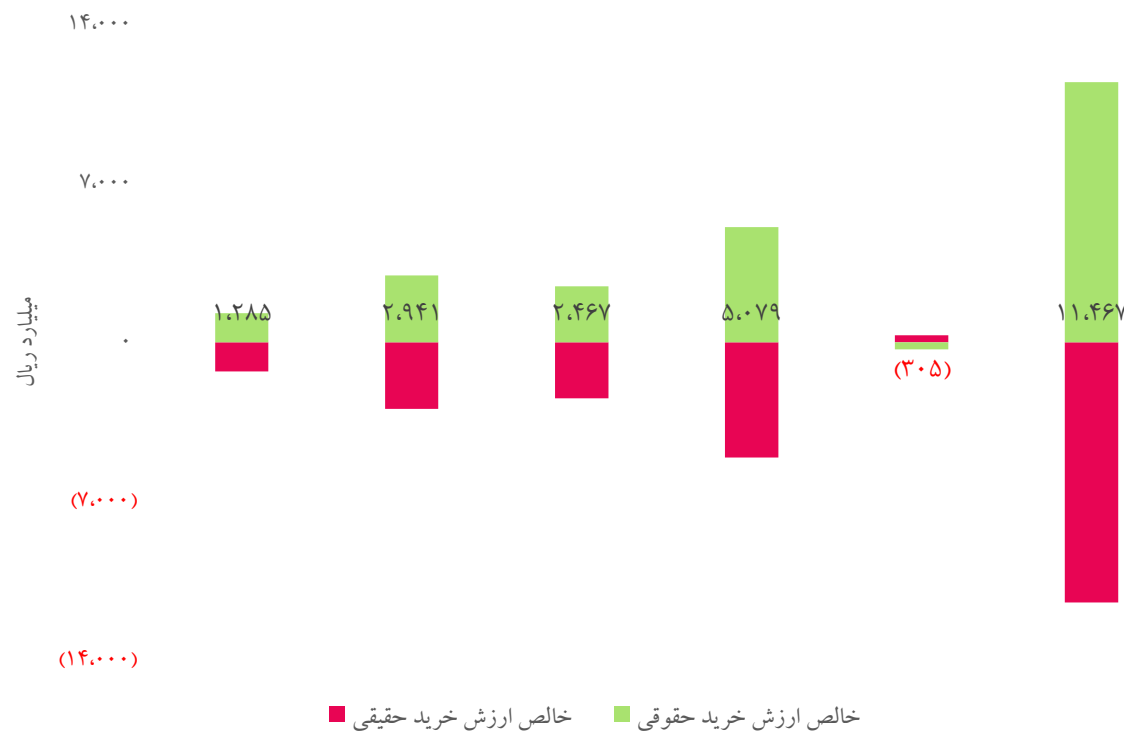


روند بازار سرمایه

ارزش معاملات صنایع (بر حسب میلیارد ریال)



خالص انتقال سهام خرد از حقیقی به حقوقی و بالعکس (بر حسب میلیارد ریال)



روند بازار سرمایه

سهام اشخاص از گردش معاملات خرد سهام و حق تقدم (بر حسب میلیارد ریال)

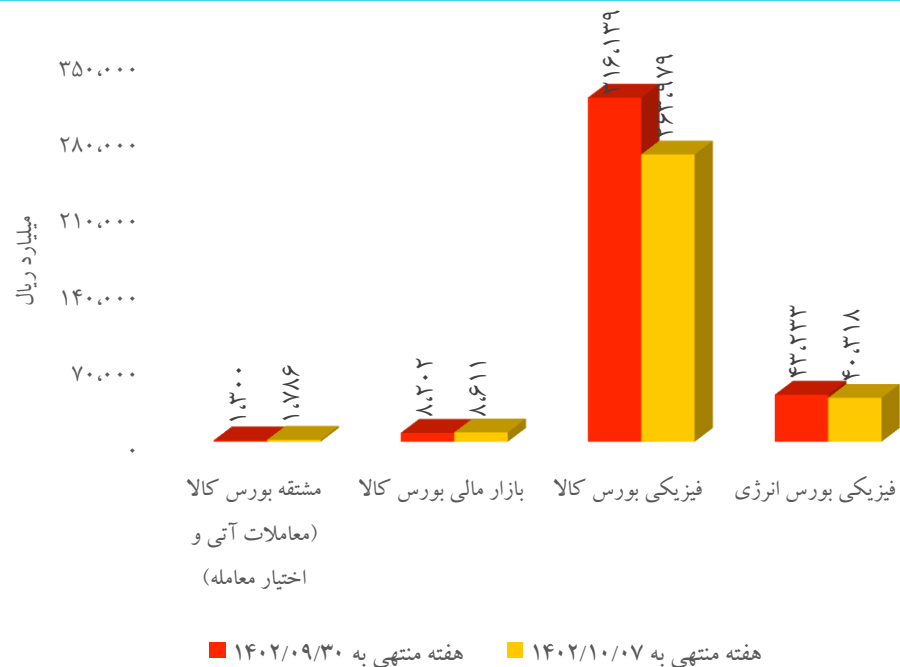
درصد	مجموع ارزش معاملات (خرید و فروش)	نوع شخص
۷۴.۸٪	۳۳۶,۷۷۹	حقیقی
۹.۹٪	۴۴,۶۳۶	حقوقی
۴.۴٪	۲۰,۰۳۰	صندوق توسعه و تثبیت بازار
۲.۸٪	۱۲,۸۳۱	سبد حقوقی
۲.۶٪	۱۱,۵۳۵	صندوق‌های سهامی
۲.۳٪	۱۰,۴۸۹	بازارگردان‌ها
۱.۹٪	۸,۶۶۶	سبد حقیقی
۱.۲٪	۵,۴۳۰	صندوق‌های با درآمد ثابت
۱۰۰.۰٪	۴۵۰,۳۹۶	مجموع

ارزش معاملات در بازار خرد سهام، حق تقدم و صندوق سهامی (بر حسب میلیارد ریال)

درصد مجموع	مجموع ارزش معاملات	درصد ارزش فروش	ارزش فروش	درصد ارزش خرید	ارزش خرید	نوع معامله‌گر
۷۵.۷٪	۴۰۶,۵۹۴	۷۷.۸٪	۲۰۸,۹۶۶	۷۳.۶٪	۱۹۷,۶۲۸	آنلاین عادی
۱۷.۶٪	۹۴,۳۳۹	۱۵.۱٪	۴۰,۶۰۶	۲۰.۰٪	۵۳,۷۳۲	ایستگاه نامک
۴.۷٪	۲۵,۳۶۷	۴.۹٪	۱۳,۰۵۴	۴.۶٪	۱۲,۳۱۳	آنلاین گروهی
۰.۸٪	۴,۱۱۴	۰.۷٪	۱,۸۵۶	۰.۸٪	۲,۲۵۸	بازارگردان الگوریتمی
۱.۱٪	۵,۸۸۹	۱.۴٪	۳,۸۷۲	۰.۸٪	۲,۰۱۷	آنلاین الگوریتمی
۰.۲٪	۱,۰۳۷	۰.۱٪	۳۱۵	۰.۳٪	۷۲۲	برخط گروهی الگوریتمی
۱۰۰.۰٪	۵۳۷,۳۴۰	۱۰۰.۰٪	۲۶۸,۶۷۰	۱۰۰.۰٪	۲۶۸,۶۷۰	مجموع

معاملات بورس کالا و انرژی

مقایسه هفتگی مجموع ارزش معاملات فیزیکی، مشتقه و بازار مالی در بورس کالای ایران و معاملات فیزیکی بورس انرژی ایران



شرایط قیمت‌گذاری سیمان در بورس کالا تغییر کرد: بر این اساس در صورت عدم معامله، قیمت پایه محاسبه شده ۳ درصد کاهش خواهد یافت. همچنین اگر مقدار معامله شده کمتر از ۳۰ درصد میزان عرضه شده سیمان باشد، قیمت پایه محاسبه شده ۱ درصد کاهش خواهد یافت.

۲۰ دستگاه کامیون فورس کابین خوابدار ۶ تن بدون کاربری متعلق به بهمن دیزل در تالار خودرو بورس کالا عرضه شد که ۱۶ دستگاه از این خودرو با قیمت پایه ۱۵۰۶ میلیون تومان معامله شد. ۲۰ دستگاه کامیون کشنده ام پاور نیز متعلق به بهمن دیزل در تالار خودرو بورس کالا عرضه شد که ۱۳ دستگاه از این خودرو با همان قیمت پایه ۴۴۴۱ میلیون تومان معامله شد.

معاملات بورس کالا و انرژی

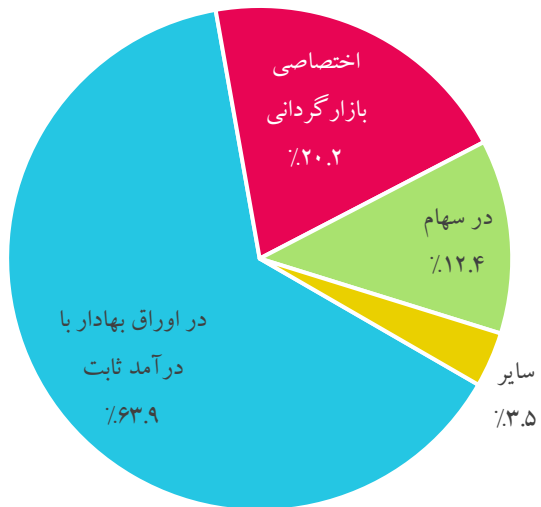
معاملات انواع کالاهای منتخب در بورس‌های کالا و انرژی

کالا	میانگین قیمت پایانی هفته جاری (ریال / کیلوگرم)	بازده هفتگی	نرخ داخلی (دلار نیما)	نرخ جهانی (دلار / تن)	مجموع ارزش معامله (میلیارد ریال)	مجموع حجم عرضه (تن)	مجموع تقاضا (تن)	مجموع حجم قرارداد (تن)
اوره گرانول	۱۱۶,۵۴۶	۱.۰٪	۲۹۸	۲۸۵	۱۳۷	۴,۰۶۰	۱,۶۰۰	۱,۱۷۵
پلی اتیلن سبک خطی	۳۶۲,۲۸۹	(۱۷.۳٪)	۹۲۸	۹۱۳	۳,۱۶۶	۸,۷۴۰	۱۵,۴۰۴	۸,۷۴۰
پلی پروپیلن	۴۸۷,۵۷۰	(۱۲.۲٪)	۱,۲۴۹	۸۶۲	۱۶,۸۹۹	۳۴,۶۶۰	۵۱,۴۶۳	۳۴,۶۶۰
پی وی سی	۳۵۲,۴۴۷	۵.۵٪	۹۰۳	۷۴۰	۴,۶۱۰	۱۳,۲۹۰	۲۹,۳۷۳	۱۳,۰۸۰
پت	۴۵۳,۵۱۷	۱.۰٪	۱,۱۶۲	۷۶۶	۳,۶۳۲	۸,۰۹۸	۱۲,۷۷۰	۸,۰۰۸
شمش بلوم و بیلت	۱۸۷,۹۳۶	(۰.۸٪)	۴۸۱	۵۱۰	۲۱,۵۹۴	۲۶۶,۹۵۵	۱۸۶,۷۲۰	۱۱۴,۹۰۰
اسلب	۲۲۳,۱۰۰	۷.۶٪	۵۷۱	۴۸۰	۶,۶۹۳	۳۰,۰۰۰	۱۰۲,۰۰۰	۳۰,۰۰۰
ورق گرم	۲۸۸,۵۴۰	(۰.۹٪)	۷۳۹	۵۹۰	۱۱,۹۱۴	۵۱,۳۹۰	۴۱,۹۵۰	۴۱,۲۹۰
میلگرد	۲۱۶,۷۹۶	۰.۷٪	۵۵۵	۶۱۵	۱۰,۱۴۳	۲۸۵,۰۳۳	۶۹,۴۰۱	۴۶,۷۸۶
شمش روی	۱,۱۲۲,۱۰۴	۵.۵٪	۲,۸۷۴	۲,۵۷۱	۲,۴۱۳	۲,۱۵۰	۶,۵۰۰	۲,۱۵۰
سنگ آهن	۱۴,۱۳۰	۳۰.۸٪	۳۶.۲	۱۳۴.۹	۷.۷	۵۵۰,۰۰۰	۵۰,۰۰۰	۵۰,۰۰۰
مس کاتدی	۳,۳۱۴,۰۱۰	(۰.۰۱٪)	۸,۴۸۸	۸,۶۲۸	۱۳,۲۵۶	۴,۰۸۰	۶,۷۴۰	۴,۰۰۰
سیمان تیپ ۲ فله	۸,۹۶۴	(۳.۸٪)	۲۳	-	۴,۵۱۱	۵۳۹,۳۴۸	۶۰۳,۰۴۵	۵۰۳,۱۷۱
متانول	۹۰,۶۸۳	۴.۲٪	۲۳۲	۲۹۳	۶۴۶	۸,۴۰۸	۹,۴۸۱	۷,۰۵۸

صندوق های سرمایه گذاری

- سایر صندوق ها، صندوق های در اوراق بهادار مبتنی بر سپرده کالایی، مختلط، خصوصی، پروژه ای، صندوق در صندوق، جسورانه و املاک و مستغلات را شامل می شوند. همچنین جمع کل ارزش خالص دارایی صندوق ها با ۰.۰۵ درصد رشد نسبت به هفته قبل به ۸۸۸.۳ همت رسید.
- از ابتدای سال ۱۴۰۲ تا انتهای آذرماه، مجوز فعالیت ۵۱ صندوق سرمایه گذاری در اختیار ۴۲ نهاد مالی مختلف قرار گرفته است.

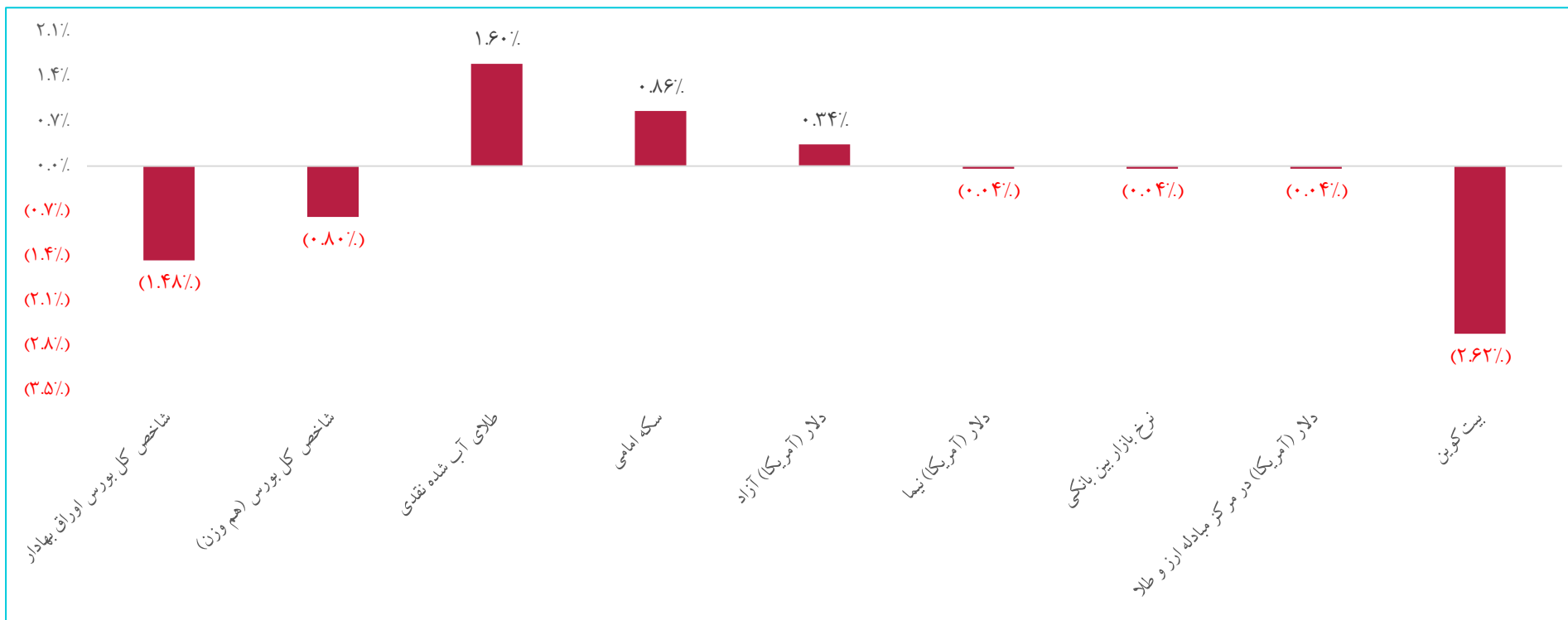
آخرین ترکیب صندوق های سرمایه گذاری براساس ارزش دارایی ها



آخرین اطلاعات تجمیعی انواع صندوق های سرمایه گذاری

نوع صندوق	مجموع ارزش خالص دارایی ها (میلیارد ریال)	میانگین وجه نقد	میانگین اوراق سهامی	میانگین سپرده بانکی	میانگین اوراق مشارکت	میانگین بازده هفتگی
در اوراق بهادار با درآمد ثابت	۵,۶۷۴,۴۷۱	۰.۸٪	۶.۸٪	۴۲.۵٪	۴۷.۷٪	۰.۴٪
اختصاصی بازارگردانی	۱,۷۹۱,۶۶۸	۱.۷٪	۷۲.۸٪	۴.۵٪	۱.۸٪	(۰.۹٪)
در سهام	۱,۱۰۳,۷۳۱	۰.۱٪	۹۱.۴٪	۵.۵٪	۱.۳٪	(۲.۰٪)
در اوراق بهادار مبتنی بر سپرده کالایی	۲۰۷,۳۵۱	۰.۲٪	۱۹.۷٪	۳.۶٪	۱.۲٪	۰.۹٪
مختلط	۶۳,۸۳۶	۰.۱٪	۵۷.۶٪	۲۲.۱٪	۱۸.۶٪	(۰.۶٪)
خصوصی	۱۶,۸۰۵	۰.۰٪	۷.۸٪	۱۴.۳٪	۶.۳٪	۰.۲٪
پروژه ای	۱۰,۸۹۸	۰.۰٪	۰.۰٪	۰.۱٪	۰.۰٪	۰.۰٪
صندوق در صندوق	۸,۰۴۵	۰.۰٪	۰.۰٪	۰.۹٪	۰.۰٪	(۰.۷٪)
جسورانه	۳,۶۶۵	۰.۰٪	۰.۰٪	۳۵.۲٪	۱۰.۹٪	۰.۱٪
املاک و مستغلات	۳,۳۵۲	۰.۶٪	۲۴.۸٪	۳۱.۱٪	۰.۰٪	(۰.۲٪)

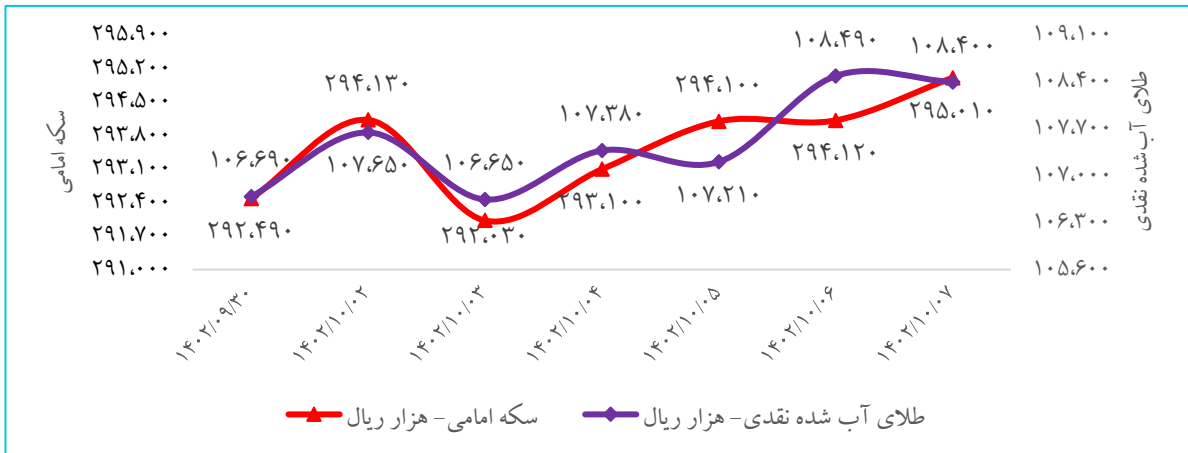
مقایسه بازدهی بازار بورس با سایر بازارهای موازی



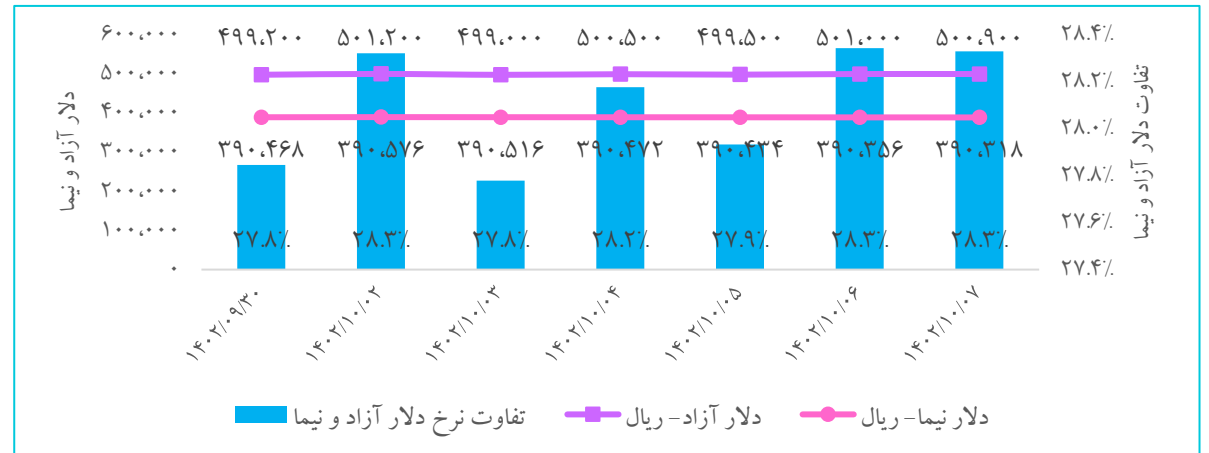
آخرین وضعیت دلار، طلا و سکه در بازار

- در هفته جاری، نرخ‌های سکه امامی با ۰.۹ درصد رشد به ۲۹۵،۰۱۰ هزار ریال و طلای آب شده نقدی با ۱.۶ درصد رشد به ۱۰۸،۴۰۰ هزار ریال بودند و همچنین نرخ ارز آزاد با رشد بازدهی ۰.۳ درصدی به ۵۰۰.۹ هزار ریال رسیده که ۲۸.۳ درصد بالاتر از دلار نیما بود. طبق گفته مسئولان، هیچ مالیات جدیدی بر خریدار طلا وضع نشده است بلکه اصل طلا هم از مالیات بر ارزش افزوده معاف شده و از نظر سازمان امور مالیاتی کشور ثبت کد ملی خریدار هنگام خرید طلا الزامی نیست. صاحبان مشاغل با میزان فروش بیش از ۱۸ میلیارد تومان و طلافروشان ملزم شده‌اند در سامانه مودیان، صورت حساب الکترونیکی صادر کنند.
- از ابتدای امسال تا پایان آذرماه بیش از ۱۹.۲ تن شمش طلا به ارزش ۱۲۲۸ میلیون دلار از طریق گمرکات کشور وارد شده است. واردات شمش طلا با اختصاص ۲.۵۴ درصد از ارزش کل واردات کشور در ۹ ماهه سال جاری، رتبه چهارم اقلام عمده کالاهای وارداتی کشور را به خود اختصاص داد.
- هم اکنون ۲۸ قلم کالا شامل دانه‌های روغنی، برنج، گندم، گوشت مرغ، کاغذ، کنجاله سویا و غیره ارز ترجیحی ۲۸۵۰۰ تومانی دریافت می‌کنند.

روند قیمتی طلا و سکه امامی



نرخ‌های دلار آزاد، سامانه نیما و تفاوت آن‌ها

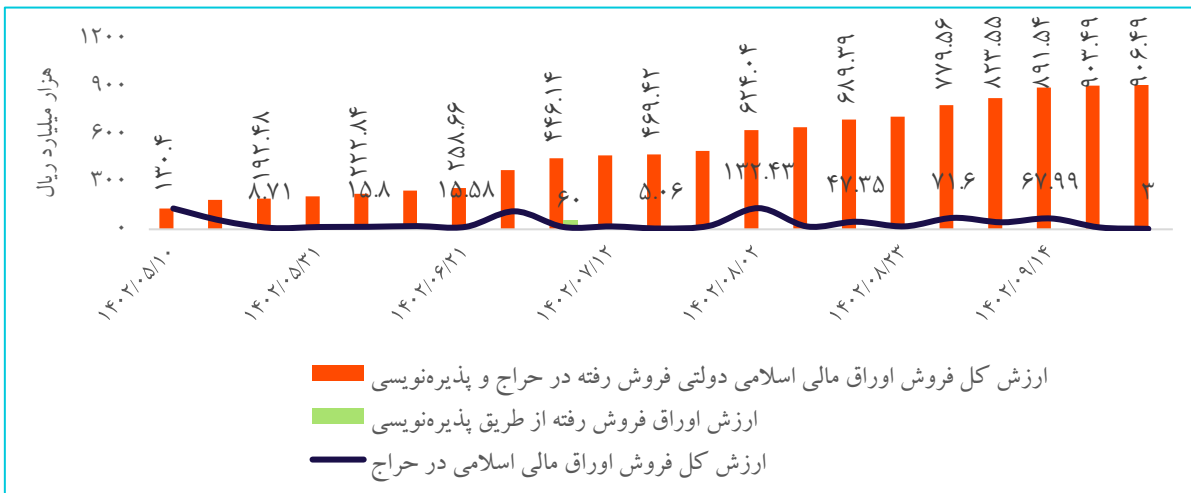


بازار بدهی

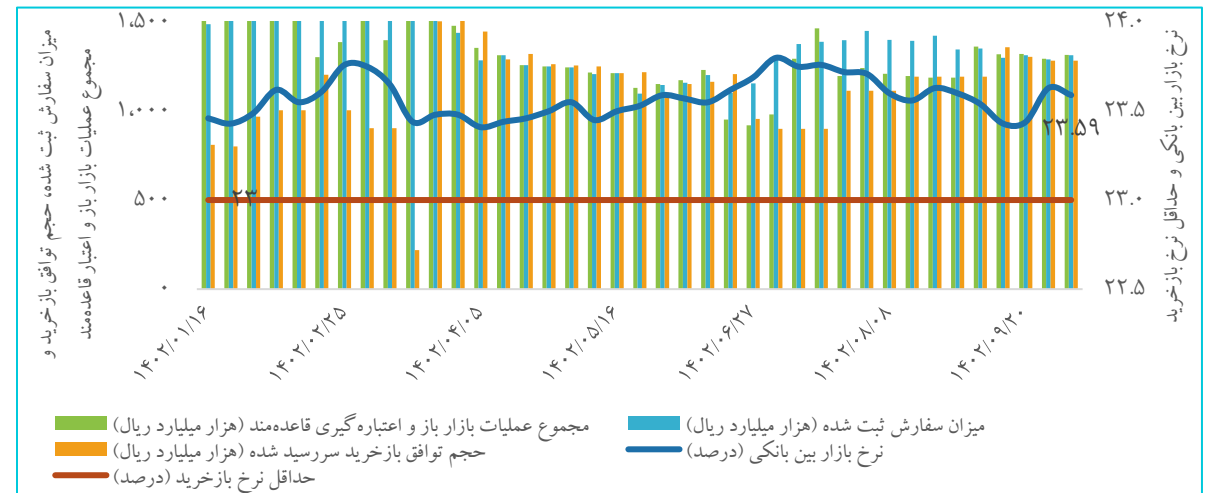
□ در آخرین جلسه از عملیات بازار باز (۶ دی‌ماه ۱۴۰۲)، نرخ بازار بین بانکی با ۰.۰۴ واحد درصد افت به ۲۳.۵۹ درصد رسید. در هفته اول دی‌ماه سال جاری، ارزش سفارش‌های پذیرفته شده در قالب توافق بازخرید با حداقل نرخ توافق بازخرید ۲۳ درصد به ۱۲۷.۸ همت (بدون تغییر نسبت به هفته قبل) و ارزش سفارش‌های بازخرید سررسید شده به ۱۲۸.۳۷ همت (بدون تغییر نسبت به هفته قبل) رسیده‌اند.

□ در بیست و یکمین حراج مورخ ۱۴۰۲/۰۹/۲۸، اوراق مالی اسلامی دولتی به ارزش ۳ هزار میلیارد ریال در حراج به فروش رسید که مجموع اوراق اسلامی به فروش رفته در سال جاری ۹۰۶.۴۹ هزار میلیارد ریال است. طبق تبصره (۵) قانون بودجه سال ۱۴۰۲ مبلغ قابل انتشار ۱۸۷ همت می‌باشد.

فروش اوراق دولتی از طریق حراج

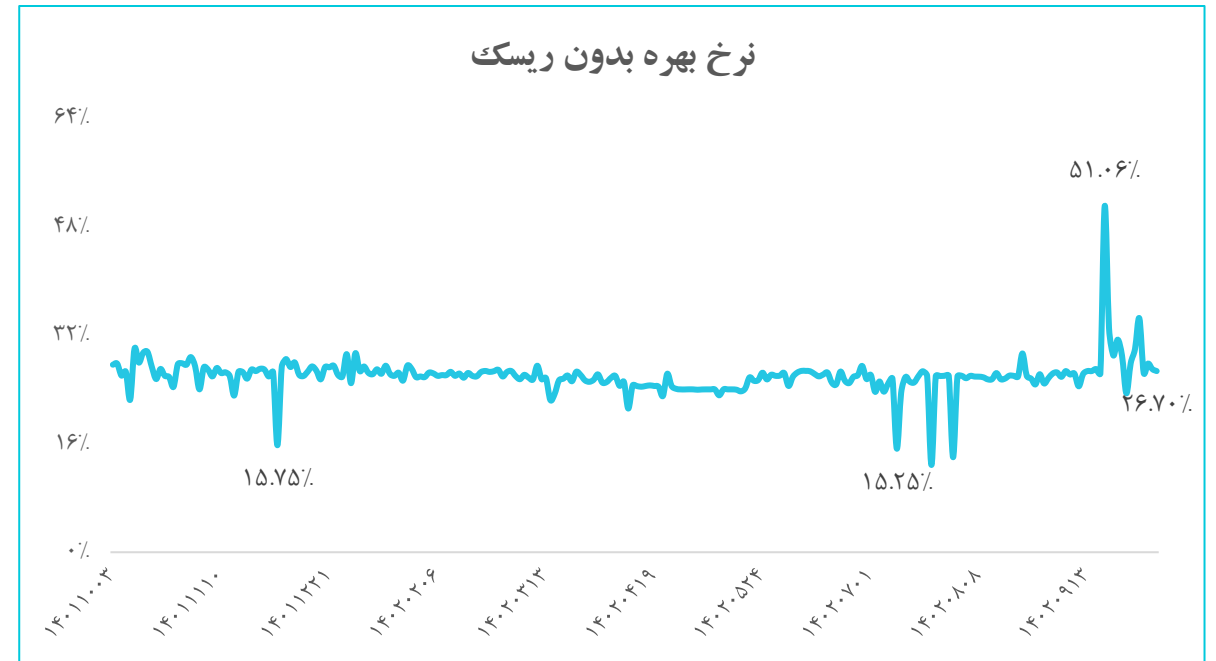
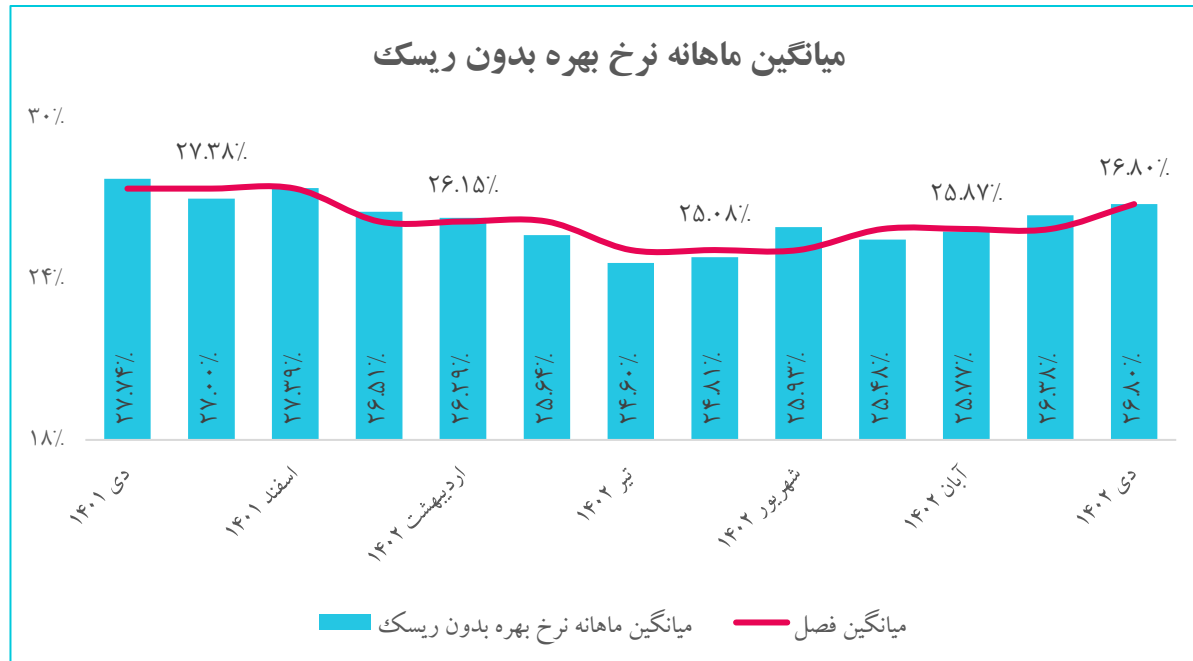


سیاست پولی بانک مرکزی و نرخ‌ها



نرخ بهره بدون ریسک

□ نرخ بهره بدون ریسک در تاریخ ۶ دی‌ماه ۱۴۰۲ به نرخ ۲۶.۷ درصد برگشت، میانگین نرخ بهره بدون ریسک از ابتدای دی‌ماه سال جاری تاکنون (مورخ ۱۴۰۲/۱۰/۰۶) ۲۶.۷۹ درصد ثبت شد و رشد ۰.۹۳ درصدی نسبت به آذرماه را تجربه کرد.



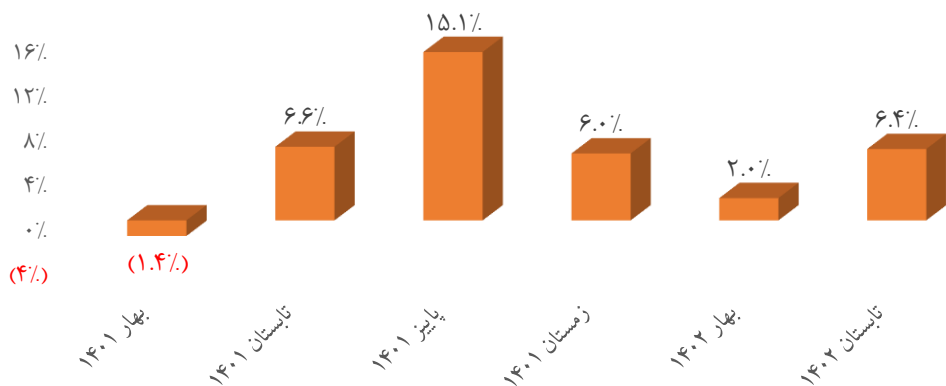
نرخ رشد اقتصادی

رشد اقتصادی کشور در شش ماهه اول امسال "با احتساب نفت" و "بدون احتساب نفت" نسبت به دوره مشابه سال قبل به ترتیب با افزایش ۴.۷ و ۳.۶ درصدی همراه بوده است که حاکی از دهمین فصل متوالی از رشد اقتصادی مثبت است.

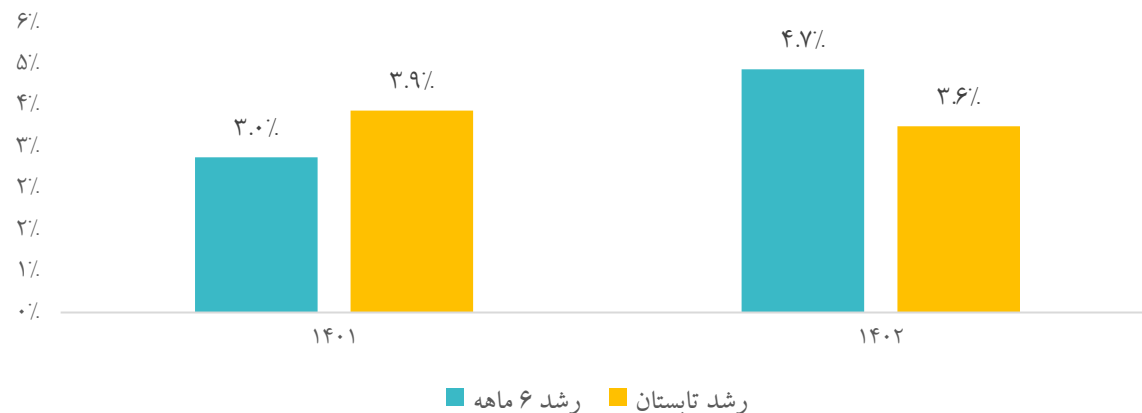
در نیمه اول سال جاری، رشد ارزش افزوده گروه "خدمات" ۴.۲، "نفت و گاز" ۱۷.۱، "صنایع و معادن" ۳.۸ و "کشاورزی، جنگلداری و ماهیگیری" ۰.۷ درصد بوده است. در تحقق رشد اقتصادی ۴.۷ درصدی در نیمه اول امسال بخش "خدمات" ۲.۳، "نفت و گاز" ۱.۴، "صنایع و معادن" ۰.۹ و "کشاورزی، جنگلداری و ماهیگیری" ۰.۱ درصد سهم داشته‌اند.

تداوم رشد اقتصادی مثبت در سال جاری نشان می‌دهد که بانک مرکزی علی‌رغم این که با سیاست کنترل مقداری ترانزنامه بانک‌ها، رشد نقدینگی را به ۲۶.۲ درصد کاهش داده، اما از تامین مالی تولید نیز غافل نشده است.

روند رشد فصلی تشکیل سرمایه



رشد اقتصادی تابستان و ۶ ماهه ۱۴۰۱ و ۱۴۰۲



نرخ رشد اقتصادی

□ بانک جهانی با اشاره به پایداری رشد ۳.۸ درصدی اقتصاد ایران در سال ۲۰۲۲، پیش‌بینی کرد که این رشد در سال ۲۰۲۳ به دلیل افزایش صادرات نفت و موفقیت ایران در کاهش انتظارات تورمی و ثبات نرخ ارز به ۴.۱ درصد برسد.

رشد شاخص‌های کلان اقتصاد ایران از نگاه بانک جهانی

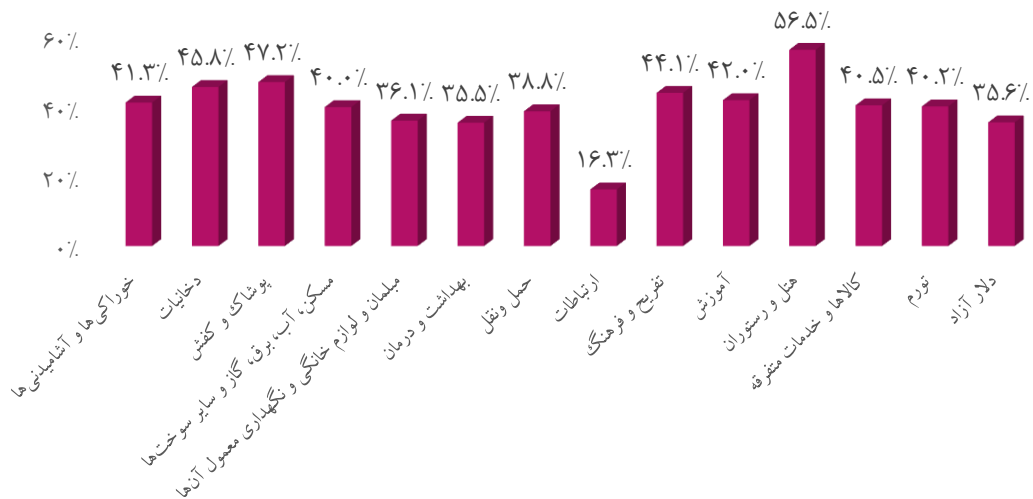
شاخص	۲۰۲۰/۲۱	۲۰۲۱/۲۲	۲۰۲۲/۲۳	۲۰۲۳/۲۴ (برآورد)	۲۰۲۴/۲۵ (پیش‌بینی)	۲۰۲۵/۲۶ (پیش‌بینی)
رشد تولید ناخالص داخلی واقعی	۳.۳٪	۴.۷٪	۳.۸٪	۴.۱٪	۳.۵٪	۳.۱٪
مصرف بخش خصوصی	۰.۵٪	۳.۹٪	۸.۷٪	۲.۲٪	۲.۱٪	۱.۹٪
مصرف بخش دولتی	(۰.۹٪)	۸.۳٪	(۳.۶٪)	۳.۵٪	۳.۴٪	۳.۲٪
صادرات کالا و خدمات	(۱۲.۸٪)	۵.۲٪	۸.۲٪	۱۵.۴٪	۷.۹٪	۵.۶٪
واردات کالا و خدمات	(۲۹.۷٪)	۲۴.۱٪	۷.۵٪	۸.۷٪	۴.۱٪	۳.۰٪
رشد بخش کشاورزی	۳.۲٪	(۲.۶٪)	۱.۱٪	۱.۱٪	۱.۰٪	۱.۰٪
رشد بخش صنعت	۷.۸٪	۳.۲٪	۷.۴٪	۷.۳٪	۴.۹٪	۳.۷٪
رشد بخش خدمات	۲.۲٪	۶.۵٪	۲.۷٪	۲.۹٪	۳.۰٪	۳.۰٪
نرخ تورم	۴۷.۱٪	۴۶.۲٪	۴۶.۵٪	۴۲.۶٪	-	-

نرخ تورم مصرف‌کننده کل کشور

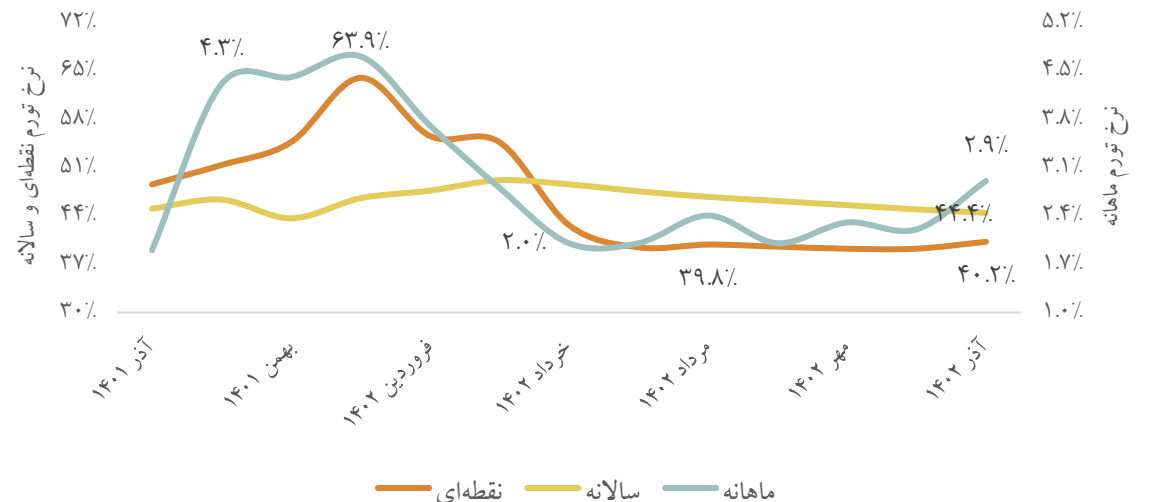
□ در آذرماه ۱۴۰۲ شاخص قیمت مصرف‌کننده خانوارهای کشور به عدد ۲۱۷ رسیده است که نسبت به ماه قبل، ۲.۹ درصد افزایش، نسبت به ماه مشابه سال قبل، ۴۰.۲ درصد افزایش و در دوازده ماهه منتهی به ماه جاری نسبت به دوره مشابه سال قبل، ۴۴.۴ درصد افزایش داشته است. تورم آذرماه ۱۴۰۲ به صورت ماهانه ۰.۷ واحد درصد و نقطه به نقطه ۱ واحد درصد افزایش و سالانه ۰.۵ واحد درصد کاهش در مقایسه با ماه قبل داشته‌اند.

□ براساس گزارش مرکز پژوهش‌های مجلس، شاخص انتظارات تورمی و نرخ ارز همیشه با یکدیگر در یک راستا حرکت می‌کنند.

تورم نقطه‌ای بخش مصرف‌کننده

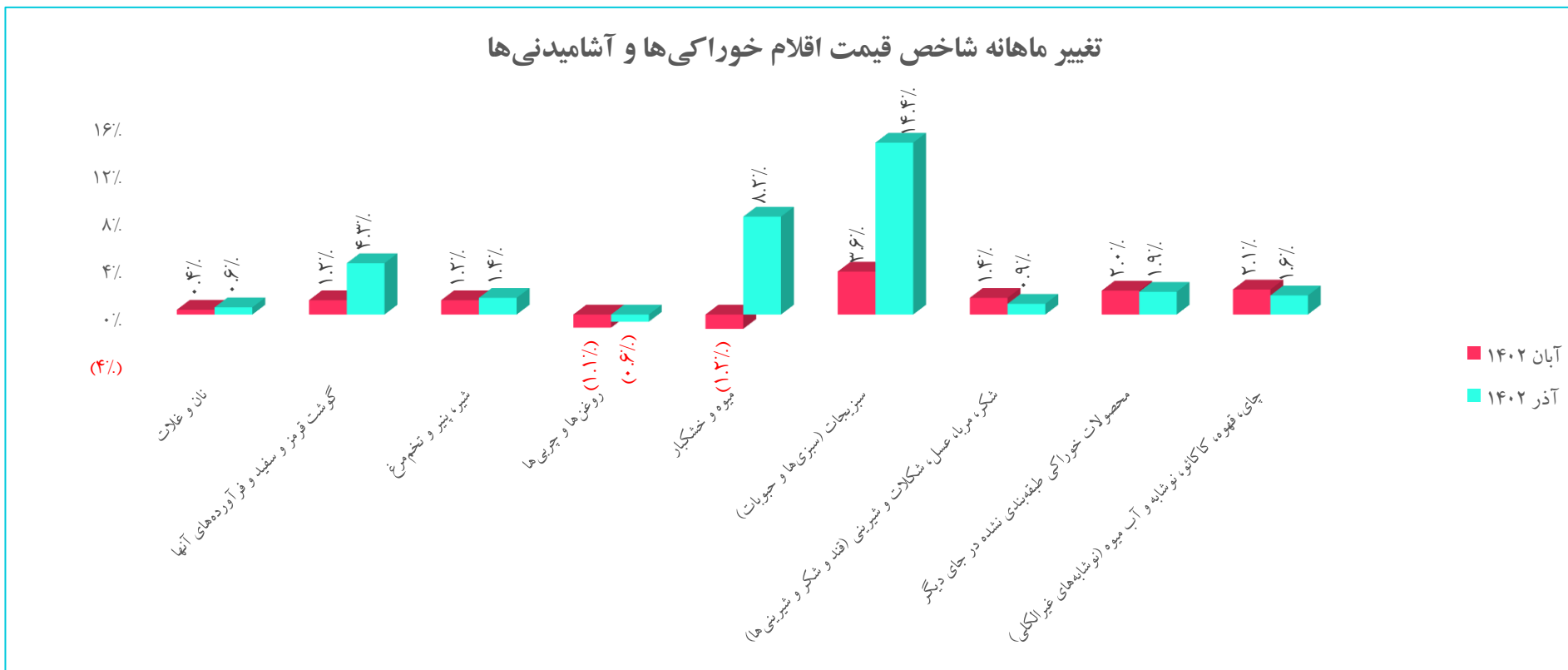


روند نرخ تورم مصرف‌کننده



نرخ تورم مصرف‌کننده کل کشور

□ نرخ تورم ماهانه خانوارهای کشور در آذرماه ۱۴۰۲ برابر ۲.۹ درصد بوده است. تورم ماهانه برای گروه‌های عمده «خوراکی‌ها، آشامیدنی‌ها و دخانیات»، ۴.۱ درصد و برای گروه عمده «کالاهای غیرخوراکی و خدمات»، ۲.۳ درصد بوده است.



نهادها و محصولات صنعت دام و طیور

آمارهای فائو نشان می‌دهد ایران از جایگاه محسوسی در تأمین مواد غذایی جهان برخوردار بوده و در میان صادرکنندگان بزرگ محصولات غذایی در جهان قرار گرفته است. بر اساس آمار فائو، ایران در سال ۲۰۲۲ در صادرات ۱۱ محصول کشاورزی جزو ۱۰ کشور نخست جهان قرار داشته و رتبه‌هایی از یک تا ۱۰ را در این زمینه به خود اختصاص داده است.

رئیس هیات مدیره اتحادیه مرغ تخمگذار به عدم تغییر در قیمت مصوب تخم‌مرغ اشاره کرد و گفت: قیمت مصوب هر کیلو تخم‌مرغ درب مرغداری همچنان ۴۷.۳ هزار تومان و برای مصرف کننده ۵۶ هزار تومان است.

معاونت توسعه بازرگانی وزارت جهاد کشاورزی اعلام کرد: برخی از شرکت‌ها به دلیل بالا بودن میزان ثبت سفارشات آنها تاکنون، تا اطلاع ثانوی امکان افتتاح ثبت سفارش و نیز افزایش میزان ثبت سفارشات قبلی را نخواهند داشت.

قیمت‌های داخلی برخی از نهاده‌ها و محصولات صنعت دام و طیور

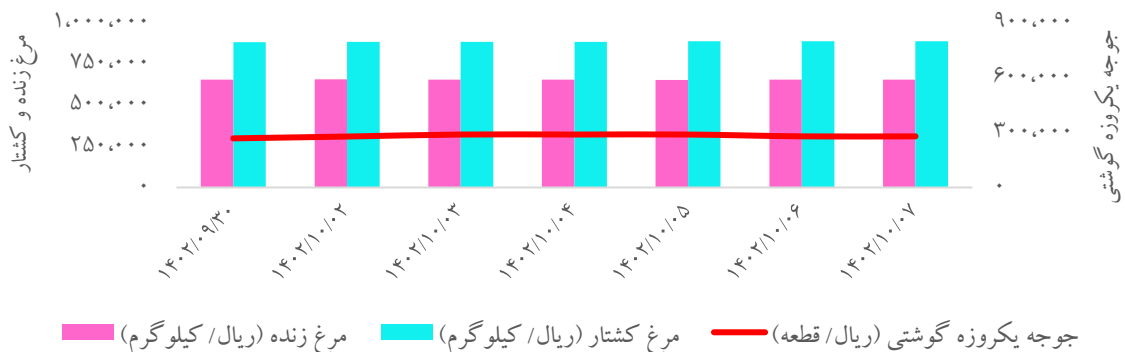
کالا	واحد سنجش	آخرین قیمت	بازده هفتگی
گندم	ریال / کیلوگرم	۱۵۹,۰۰۰	۰.۰٪
کنجاله سویا	ریال / کیلوگرم	۲۰۱۵۵۰	۰.۰٪
ذرت	ریال / کیلوگرم	۹۳,۳۸۳	(۶.۷٪)
جو	ریال / کیلوگرم	۱۱۱,۳۷۵	(۱.۹٪)
جوجه یکروزه گوشتی	ریال / قطعه	۲۷۸,۰۰۰	۴.۱٪
مرغ زنده	ریال / کیلوگرم	۶۵۰,۲۸۸	(۰.۱٪)
مرغ کشتار	ریال / کیلوگرم	۸۸۳,۳۴۸	۰.۸٪
جوجه یکروزه تخمگذار	ریال / قطعه	۲۴۵,۰۰۰	۰.۰٪
تخم‌مرغ	ریال / کیلوگرم	۵۱۸,۳۵۷	(۱.۲٪)
دام کشتار	ریال / کیلوگرم	۴,۵۰۱,۹۲۳	۲.۵٪
دام زنده	ریال / کیلوگرم	۲,۲۳۱,۲۵۰	۱.۹٪

نهاده‌ها و محصولات صنعت دام و طیور

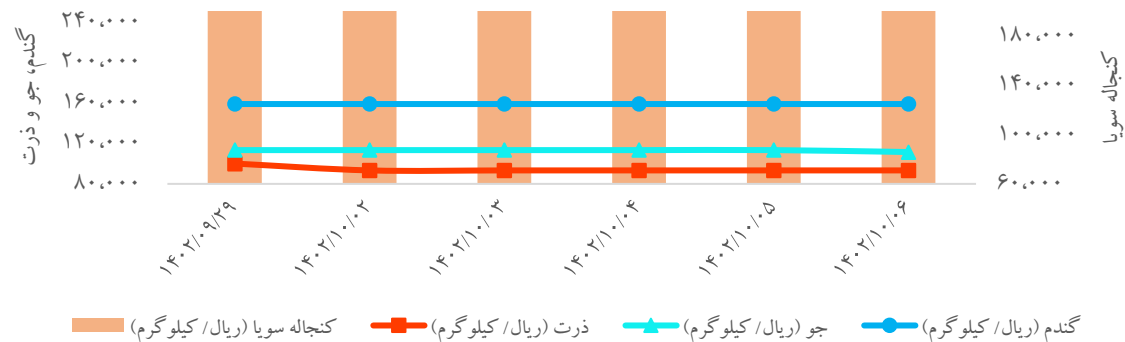
- قام مقام وزیر جهاد کشاورزی در امور تجارت و تنظیم بازار گفت: پس از ایجاد کانال‌های دریافت ارز در چین توسط عمده بازرگانان، انجام موفق دو مرحله تهاتر نفت با کالاهای اساسی و برقراری کانال پرداختی یوان - روبل، توافق با تأمین‌کنندگان برزیلی برای دریافت یوان، نیاز به درهم برای کالاهای اساسی را کاملاً مرتفع ساخت.
- رئیس مرکز خشکسالی گفت: با توجه به شرایط خشکسالی و منابع آبی، محدودیت در کشت آبی محصولات کشاورزی اعمال می‌شود.
- معاون بازرگانی وزارت جهاد کشاورزی، افزایش چشمگیر قیمت برنج داخلی در سال ۱۴۰۱، ضرورت بالا بردن سطح ذخایر متأثر از نگرانی‌ها بابت جنگ اوکراین و روسیه و افزایش مصرف برنج خارجی متأثر از عواملی مانند: افزایش قیمت کالای جایگزین آن (یعنی ماکارونی) با توجه به حذف آرد یارانه‌ای کارخانجات تولیدکننده ماکارونی، را عمده دلیل افزایش ۳۰ درصدی واردات برنج اعلام کرد.
- معاون وزیر و رییس سازمان شیلات از نقش‌آفرینی شیلات برای تولید ۲.۶ میلیون تن طی ۱۰ سال آینده خبر داد و گفت: در آینده‌ای نزدیک در راستای تأمین امنیت غذایی باید مرزهای دانش به سمت آبروی‌پروری حرکت کند.
- دبیر اتحادیه تولید و تجارت آبریان گفت: در حال حاضر با توجه به افزایش هزینه‌های تمام شده تولید، قیمت ماهی در بازار افزایش یافته است، اما اختلاف ۳۰۰ درصدی با نرخ تولید در مزارع پرورشی کشور ندارد. وی افزود: ماهی قزل‌آلا معمولی تازه‌خوری در بالاترین قیمت کیلویی ۲۵۰ هزار تومان به فروش می‌رسد، مگر این که قزل‌آلای سالمون و صورتی رنگ باشد که با قیمت‌های بالاتری عرضه می‌شود.

نهادها و محصولات صنعت دام و طیور

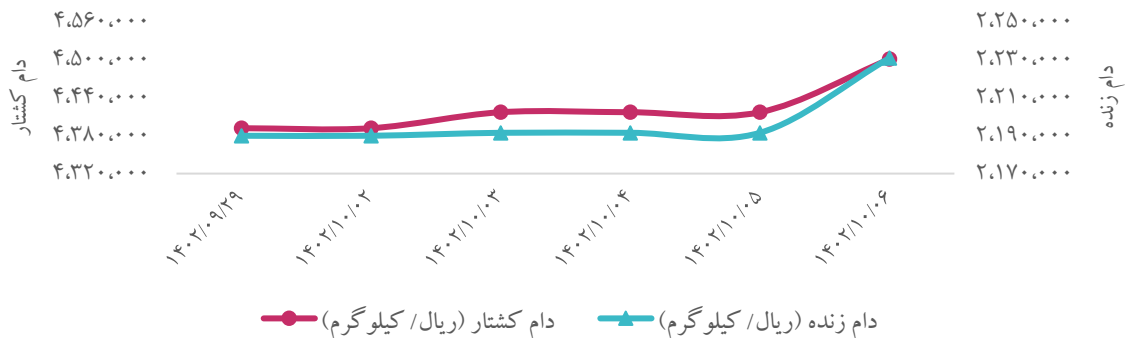
روند هفتگی قیمت جوجه یکروزه گوشتی، مرغ زنده و کشتار



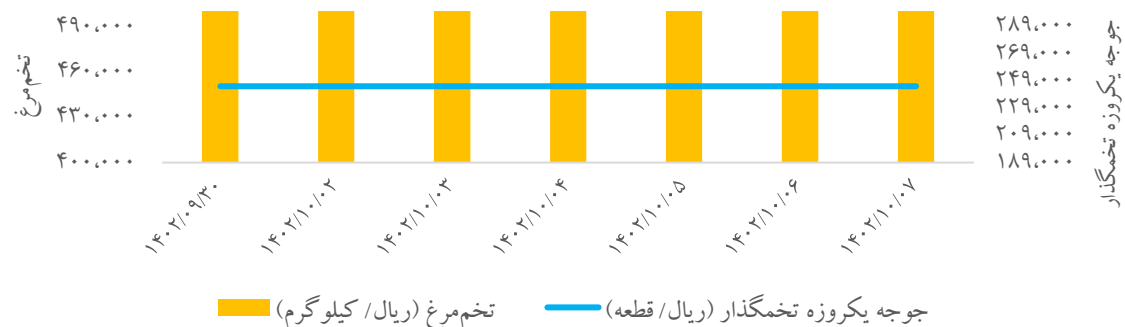
روند هفتگی قیمت انواع نهاده‌های کشاورزی



روند هفتگی قیمت دام زنده و کشتار



روند هفتگی قیمت جوجه یکروزه تخمگذار و تخم مرغ



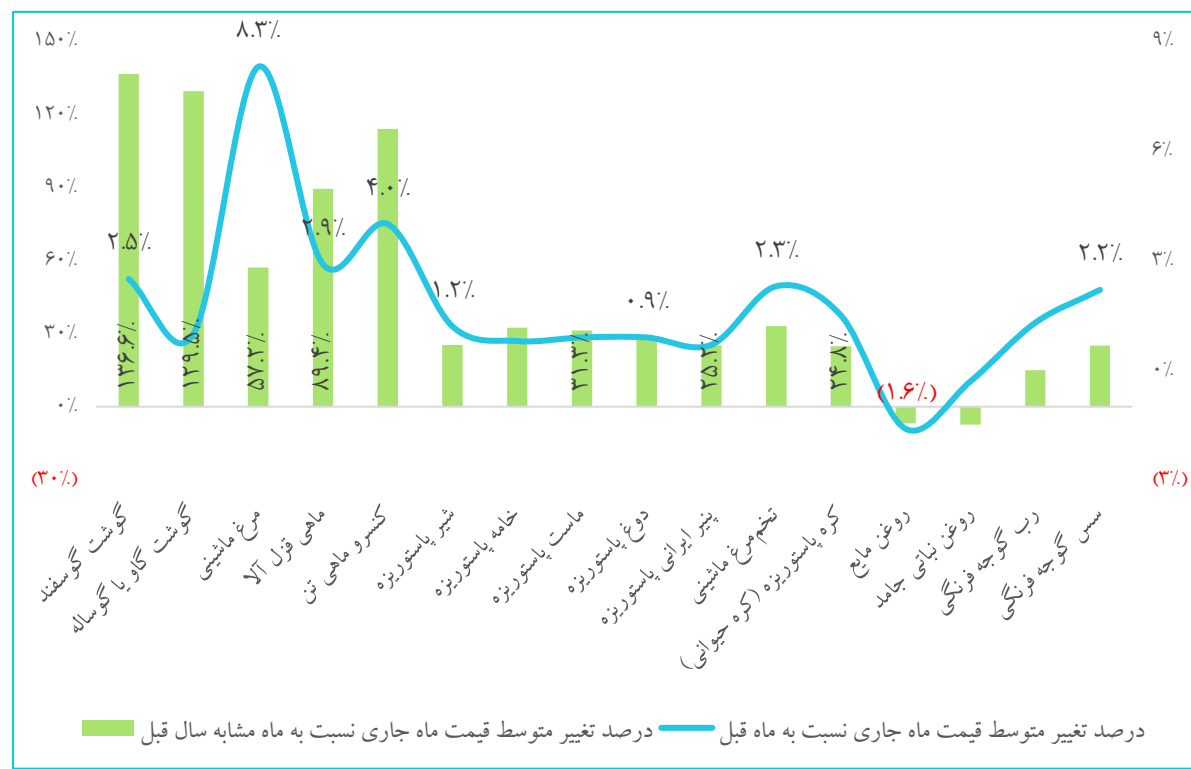
نهادها و محصولات صنعت دام و طیور

□ دانه‌های روغنی، برنج، تخم‌مرغ، جو، چای، ذرت، روغن، بذر و سموم، شکر، کاغذ، کنجاله سویا، کود شیمیایی، گندم، گوشت قرمز و مرغ، لاستیک و دارو مهمترین کالاهای اساسی وارداتی هستند.

واردات کالاهای اساسی طی سال‌های ۱۴۰۱-۱۳۹۱ و هشت ماهه سال ۱۴۰۲

سال	وزن (هزار تن)	ارزش (میلیون دلار)	متوسط ارزش هر تن به دلار	درصد تغییرات		
				وزن	ارزش	متوسط ارزش هر تن به دلار
۱۳۹۱	۲۱,۴۱۸	۱۴,۲۷۹	۶۶۷	-	-	
۱۳۹۲	۱۸,۱۹۱	۱۳,۸۲۹	۷۶۴	(۳.۲٪)	۱۴.۵٪	
۱۳۹۳	۲۳,۰۴۵	۱۲,۹۰۴	۵۶۰	۲۶.۷٪	(۲۶.۷٪)	
۱۳۹۴	۱۸,۱۲۱	۹,۳۵۲	۵۱۶	(۲۱.۴٪)	(۷.۹٪)	
۱۳۹۵	۱۷,۹۶۴	۹,۶۹۸	۵۴۰	(۰.۹٪)	۴.۷٪	
۱۳۹۶	۱۹,۰۱۶	۱۱,۳۶۰	۵۹۷	۵.۹٪	۱۰.۶٪	
۱۳۹۷	۲۰,۷۳۷	۱۱,۷۷۹	۵۶۸	۹.۱٪	(۴.۹٪)	
۱۳۹۸	۲۵,۴۵۲	۱۴,۳۵۸	۵۶۴	۲۲.۷٪	(۰.۷٪)	
۱۳۹۹	۲۳,۰۹۷	۱۰,۷۸۹	۴۶۷	(۹.۳٪)	(۱۷.۲٪)	
۱۴۰۰	۳۰,۸۷۶	۱۸,۵۷۷	۶۰۲	۳۳.۷٪	۲۸.۹٪	
۱۴۰۱	۲۴,۹۳۸	۱۸,۱۷۰	۷۲۹	(۱۹.۲٪)	۲۱.۱٪	
۱۴۰۲ (۸ ماهه)	۱۵,۷۱۴	۱۱,۸۰۷	۷۵۱	(۱.۴٪)	(۳.۲٪)	

متوسط قیمت کالاهای خوراکی منتخب در مناطق شهری کشور - آذر ۱۴۰۲

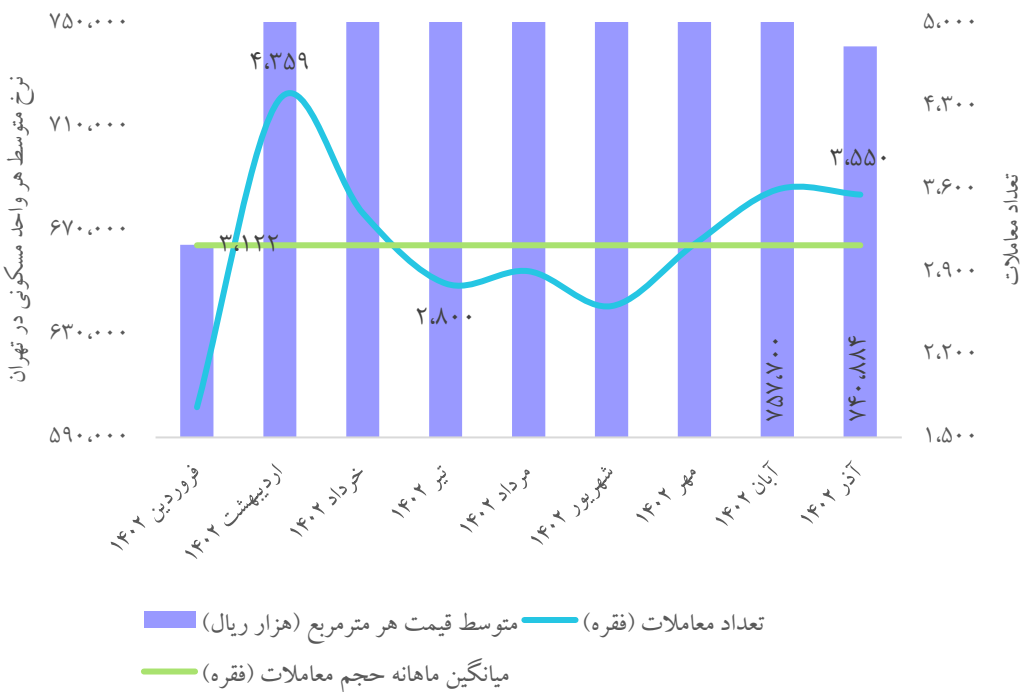


تحولات بازار معاملات مسکن

□ بر اساس گزارش بانک مرکزی، متوسط قیمت یک متر مربع بنای واحد مسکونی معامله شده در شهر تهران طی آذرماه ۱۴۰۲ به ۷۴۰.۹ میلیون ریال رسید که نسبت به ماه قبل ۲.۲ درصد کاهش نشان می‌دهد. در ماه مذکور، حجم معاملات مسکن در شهر تهران نسبت به ماه قبل معادل ۱.۲ درصد کاهش نشان می‌دهد و از مجموع ۲۲ منطقه شهر تهران، ۱۴ منطقه رشد قیمتی ماهانه منفی را تجربه نموده‌اند. تحت تاثیر سریال تابستانی کاهش قیمت مسکن و نبود محرک‌های افزایشی در مسیر پیش‌رو، خرید سرمایه‌ای ملک به شدت کاهش پیدا کرده است.

□ مطابق داده‌های سامانه معاملات املاک و مستغلات کشور، بازار مسکن همچون ماه‌های اخیر شاهد کاهش قیمت و حجم معاملات اندک نسبت به میانگین تقریباً پنج‌ساله (از سال ۱۳۹۸ تاکنون) می‌باشد. طی آذرماه میانگین ارزش دلاری هر متر مربع مسکن در تهران (با در نظر گرفتن نرخ دلار آزاد) تقریباً برابر ۱۴۷۰ دلار بوده، که نسبت به میانگین آن از سال ۱۳۹۸ تقریباً ۲۲ درصد بالاتر است. با توجه به سطوح پایین حجم معاملات (کاهش ۶۵ درصدی نسبت به آذرماه سال ۱۴۰۱) و موفقیت سیاست کنترل نقدینگی بانک مرکزی، بازار مسکن اکنون با ریسک نقدشوندگی قابل توجهی مواجه است.

حجم معاملات و نرخ متوسط هر مترمربع واحد مسکونی در تهران



تحولات بازار معاملات مسكن

- امتناع بانك‌ها از پرداخت وام نهضت ملي مسكن كه در ابتدا به آن‌ها تكليف شده بود، باعث شده است دولت به فكر جریمه اين نهادها بيفتد. رئيس هیأت عامل صندوق ملي مسكن به تازگی پیش‌بینی کرده است، جریمه بانك‌های غیرمتعهد به بخش مسكن ۱۵۹ همت است.
- طبق اعلام سازمان امور مالياتي کشور، خبرهای منتشره در فضای مجازي مبني بر اين كه طبق لايحه بودجه سال ۱۴۰۳ اجاره‌نشين‌ها هم بايد معادل هفت متر مربع از يك آپارتمان ماليات پرداخت کنند، به هيچ عنوان صحت نداشته و از اساس كذب و غيرواقعي است.
- معاون وزير راه و شهرسازي از افزايش سقف وام صفر درصد نوسازي بافت فرسوده به ۱۸۵ ميليون تومان خبر داد و گفت: عدم اعمال تخفيف ۵۰ درصدی صدور پروانه توسط شهرداري قابل پيگيري از دستگاه قضايي است.
- طبق بخش‌نامه ابلاغ شده، ارزش اراضي در نظر گرفته شده براي خانواده‌های مشمول طرح جواني جمعيت ۱۱۷۲ ميليون تومان است كه در صورت بالا بودن ارزش زمين از قيمت تعيين شده به صورت مشاعي اين اراضي به دو يا سه خانواده واگذار مي‌شود.

آهن و فولاد

- بنابر پیش‌بینی‌ها، جریانی از افزایش تقاضا و تولید، تقویت قیمت‌ها و در نهایت رشد حاشیه سود فولادسازان در سال ۲۰۲۴ بر بازار جهانی فولاد حاکم خواهد بود. بنابراین، رشد تقاضای فولاد در سال ۲۰۲۴ در بیشتر مناطق جهان ادامه خواهد داشت و در این سال مصرف جهانی فولاد ۲۰ تا ۳۰ میلیون تن بیشتر از سال ۲۰۲۳ خواهد بود. پیش‌بینی می‌شود، کاهش جزئی تولید فولاد در چین و رسیدن حجم تولید آن به پایین‌تر از یک میلیارد تن در سال ۲۰۲۴، همراه با خوش‌بینی‌هایی که نسبت به تولید جهانی فولاد و کاهش قیمت مواد اولیه وجود دارد، به افزایش میانگین قیمت جهانی فولاد و بالا رفتن حاشیه سود فولادسازان بیانجامد.
- رصد بازار جهانی حاکی از این است که مصرف محصولات فولادی در سال ۲۰۲۳ تغییر جهت داد. در سال ۲۰۲۱ بخش ساخت و ساز محرک اصلی تقاضای فولاد به شمار می‌آمد با این حال در سال‌های بعد با حذف یارانه‌ها، افزایش ابهامات در بازار ساخت و ساز، بالا رفتن قیمت کامودیتی‌های مصرفی در این بخش و همچنین جهش هزینه‌های استقراض در نهایت به تقاضای کمتر برای ساخت سازه‌های مسکونی انجامید. این امر در سال‌های پس از ۲۰۲۱ تقاضا برای فولاد ساختمانی را کاهش داد. پس از پایان شیوع کووید و با از سرگیری فعالیت‌های صنعتی، تقاضا برای ماشین‌آلات بالا رفت و صنعت ماشین‌سازی بخش زیادی از سرمایه‌ها را به خود جذب کرد تا جایی که کارخانه‌های تولید ماشین‌آلات با کمبود نیروی کارگر مواجه شدند. جنگ میان روسیه و اوکراین نیز به این امر قوت بخشید.
- شرکت خدمات مالی فیچریتینگز، پیش‌بینی کرده است که محرک تقاضای فولاد در سال ۲۰۲۴، بازارهای پررونق جنوب شرق آسیا، افزایش چشمگیر تقاضای ترکیه و رشد متوسط تقاضا در اروپا، آمریکا و برزیل است. هند اصلی‌ترین بازار رو به رشد فولاد است و انتظار می‌رود مصرف محصولات نهایی فولادی در این کشور در سالی مالی آینده که در ماه مارس ۲۰۲۵ به پایان می‌رسد، ۹ درصد افزایش داشته باشد و به ۱۴۶ میلیون تن برسد؛ این رقم در مقایسه با مدت مشابه سال مالی ۲۰۲۴، ۱۲ درصد بیشتر است.
- فعالان بازار داخلی آهن‌آلات مدعی‌اند با آغاز خردادماه سطح تقاضا در بازار کاهش پیدا کرد و این رکود در ماه‌های مهر و آبان نیز تشدید شد تا بازار آهن‌آلات نیمه تعطیل شود، ولی از اواسط آذرماه شرایط تغییر کرده و تقاضا در بازار افزایش یافت.

آهن و فولاد

□ در ۱۱ ماهه ۲۰۲۳، ۱۷۱۵ میلیون تن فولاد در جهان تولید شد، این حجم از تولید نسبت به مدت مشابه سال گذشته ۰.۵ درصد افزایش داشت. همچنین تولید فولاد جهان در ماه نوامبر سال جاری میلادی ۱۴۵.۵ میلیون تن بود، این حجم از تولید نسبت به نوامبر سال ۲۰۲۲، ۳.۳ درصد رشد پیدا کرده است. ایران از فوریه ۲۰۲۱ به جمع بزرگ‌ترین تولیدکنندگان فولاد جهان پیوسته و موفق شده در اغلب دوره‌ها جایگاه دهم را حفظ کند. ایران سابقه ارتقا تا جایگاه هفتم تولید فولاد در جهان را نیز در کارنامه خود دارد.

تولید فولاد در مناطق مختلف جهان

منطقه	تغییرات میزان تولید در ۱۱ ماهه ۲۰۲۳ نسبت به سال ۲۰۲۲	میزان تولید در ۱۱ ماهه ۲۰۲۳ (میلیون تن)	تغییرات میزان تولید در ۱۱ ماهه ۲۰۲۳ نسبت به سال ۲۰۲۲	میزان تولید در ماه نوامبر ۲۰۲۳ (میلیون تن)
آفریقا	۴.۵٪	۲۰.۱	۳.۱٪	۱.۸
آسیا و اقیانوسیه (بدون احتساب میزان تولید چین)	۱.۸٪	۱,۲۷۱.۴	۲.۲٪	۱۰۴.۸
اتحادیه اروپا	(۷.۸٪)	۱۱۷.۶	۳.۲٪	۱۰.۶
سایر کشورهای اروپایی	(۶.۳٪)	۳۷.۹	۲۲.۲٪	۳.۷
خاورمیانه	۰.۳٪	۴۸.۲	۴.۰٪	۴.۸
آمریکای شمالی	(۲.۵٪)	۱۰۰.۲	۳.۱٪	۸.۹
روسیه و کشورهای CIS + اوکراین	۴.۴٪	۸۱.۴	۱۴.۸٪	۷.۴
آمریکای جنوبی	(۶.۰٪)	۳۸.۳	(۰.۶٪)	۳.۵
۷۱ کشور عضو انجمن فولاد	۰.۵٪	۱,۷۱۵.۱	۳.۳٪	۱۴۵.۵

۱۰ فولادساز برتر جهان

کشور	تغییرات میزان تولید در ۱۱ ماهه ۲۰۲۳ نسبت به سال ۲۰۲۲	میزان تولید در ۱۱ ماهه ۲۰۲۳ (میلیون تن)	تغییرات میزان تولید در ۱۱ ماهه ۲۰۲۳ نسبت به سال ۲۰۲۲	میزان تولید در ماه نوامبر ۲۰۲۳ (میلیون تن)
چین	۱.۵٪	۹۵۲.۱	۰.۴٪	۷۶.۱
هند	۱۲.۱٪	۱۲۸.۲	۱۱.۴٪	۱۱.۷
ژاپن	(۲.۸٪)	۸۰.۰	(۰.۹٪)	۷.۱
آمریکا	(۰.۵٪)	۷۳.۹	۶.۱٪	۶.۶
روسیه	۶.۴٪	۷۰.۲	۱۲.۵٪	۶.۴
کره جنوبی	۱.۱٪	۶۱.۳	۱۱.۹٪	۵.۴
آلمان	(۴.۰٪)	۳۲.۸	(۲.۴٪)	۲.۷
ترکیه	(۶.۱٪)	۳۰.۵	۲۵.۴٪	۳.۰
برزیل	(۷.۱٪)	۲۹.۳	۳.۸٪	۲.۷
ایران	۰.۶٪	۲۸.۱	۷.۶٪	۳.۰

معادن و مواد معدنی

□ چین، بزرگترین پردازشگر عناصر خاکی کمیاب در جهان، صادرات فناوری استخراج و جداسازی این مواد حیاتی را ممنوع کرد که آخرین گام این کشور برای محافظت از سلطه خود بر چندین فلز استراتژیک است. همچنین در ماه اوت مجوزهای صادراتی برای مواد تولید تراشه گالیوم و ژرمانیوم را معرفی کرد و به دنبال آن الزامات مشابهی برای چندین نوع گرافیت از اول دسامبر اعمال شد.

□ بودجه سال آینده حقوق دولتی معادن ۱۳.۴ درصد نسبت به سال ۱۴۰۲ افزایش یافته، به عبارتی، بهره مالکانه و حقوق دولتی معادن از ۴۸.۵ همت به ۵۵ همت در سال ۱۴۰۳ افزایش یافته است.

□ نایب رئیس کمیسیون معدن و صنایع معدنی اتاق بازرگانی ایران می‌گوید: سال گذشته حدود ۳۸.۵ همت حقوق دولتی وصول و به خزانه واریز شده است که طبق قانون برنامه ششم، صد در صد درآمدهای حاصل از حقوق دولتی باید برای توسعه معادن و بازسازی محیط‌های پیرامونی معادن اختصاص پیدا کند. اما به گفته وی از کل حقوق دولتی چیزی حدود ۱۴۰۰ میلیارد به بخش معدن برگشته داده شده است.

□ تولید کنسانتره ۱۰ شرکت بزرگ سنگ آهن کشور، طی ۸ ماهه امسال، با بیش از ۳ درصد افزایش نسبت به مدت مشابه سال گذشته به ۳۳.۳ میلیون تن رسیده است.

وضعیت خودرو

- بر اساس لایحه بودجه سال آینده، انواع خودروی سواری و وانت دوکابین دارای شماره انتظامی شخصی در اختیار مالکان اعم از اشخاص حقیقی و حقوقی غیردولتی که قیمت روز خودروی آنها بیش از ۳ میلیارد تومان باشد، نسبت به مازاد بر این مبلغ مشمول مالیات سالانه خودرو به نرخ یک درصد می‌شوند.
- وزیر صمت گفت: خودروهای برقی نسبت به خودروهای بنزینی اختلاف قیمت مختصری دارند. با جبران تعرفه در تلاش هستیم قیمت‌ها را به هم نزدیک کنیم.
- سخنگوی شورای رقابت با رد درخواست وزارت صمت برای حذف قیمت‌گذاری خودرو گفت: بازار خودرو همچنان انحصاری است و ذیل مصوبات شورای رقابت مدیریت می‌شود.
- رئیس ستاد نوسازی ناوگان و اسقاط خودروهای فرسوده اعلام کرد که آئین‌نامه اجرایی ماده ۱۰ قانون ساماندهی صنعت خودرو در کمیسیون زیربنایی دولت تصویب شد. در این آئین‌نامه تعداد گواهی اسقاط حاصل از اسقاط خودروهای فرسوده افزایش یافته تا بدین ترتیب انگیزه مالکان این دسته از خودروها برای جایگزینی افزایش یابد.
- وزیر صمت در نامه‌ای خطاب به معاون اول رئیس جمهور اعلام کرده است که ۵۳ هزار دستگاه از ۱۰۰ هزار دستگاه خودرویی که بین ایران و چین توافق شده بود، اکنون ثبت سفارش شده‌اند. در مورد سایر ۴۷ هزار دستگاه نیز مذاکراتی با طرف چینی برقرار است.
- آمار واردات قطعی انواع خودرو سواری در ۹ ماهه سال جاری به تعداد ۴۳۸۶ دستگاه و به ارزش ۸۶.۴ میلیون دلار بوده است. این در حالی است که در ۹ ماهه سال گذشته تعداد ۲۴۷ دستگاه خودرو سواری به ارزش ۷.۵ میلیون دلار وارد کشور شده بود. به نظر می‌رسد، موانع واردات خودرو به مرور در حال کاهش و واردات سرعت گرفته است که این امر در کاهش قیمت خودرو در بازار آزاد موثر خواهد بود.
- مدیرکل صنایع خودروی وزارت صمت گفت: به طور متوسط قیمت بازار خودروهای تولید داخل از ابتدای سال جاری حدود ۲۶ درصد و قیمت خودروهای مونتاژی حدود ۴۳ درصد کاهش داشته است.

مهم‌ترین اخبار در حوزه دانش‌بنیان‌ها و استارت‌آپ‌ها

- انحصار شرکت ملی پست در حمل کالا با تمدید مهلت اجرای اساسنامه از سوی دولت حداقل به میزان دو سال دیگر تمدید شد.
- حقوق ورودی بابت واردات گوشی تلفن همراه خارجی با ارزش بالای ۶۰۰ دلار به ۳۰ درصد افزایش پیدا کرد. این حقوق پیش از این معادل ۸ درصد ارزش گوشی محاسبه می‌شد. تعرفه واردات به شیوه تجاری ۱۵ درصد است.
- سازمان تنظیم مقررات، اپراتورهای ارتباطی را به افزایش سایت‌های نسل پنجم به ۱۰ درصد تا پایان سال ۱۴۰۳، افزایش پوشش نسل چهارم در کشور به ۹۶ درصد تا پایان سال ۱۴۰۳ و افزایش ۳۰ درصدی میانگین سرعت اینترنت در شش ماه آینده مکلف کرده است.
- ایالات متحده با تایید هک تاسیسات آبی و چند مرکز دیگر مدعی شد این حملات توسط یک گروه هکری منتسب به ایران به نام CyberAv3ngers انجام شده است.
- رئیس سازمان تنظیم مقررات و ارتباطات رادیویی تاکید کرد تا زمانی که اپراتورها شاخص‌های توسعه‌ای شبکه را نپذیرند افزایش تعرفه اینترنت اتفاق نمی‌افتد.
- اپراتورهای اینترنت همراه و ثابت از رئیس جمهور درخواست کردند قیمت اینترنت ۱۰۰ درصد افزایش داشته باشد. در نامه اپراتورها به رئیس جمهور آمده است با توجه به افزایش شدید نرخ ارز و تورم بسیار بالا، قیمت ثابت اینترنت طی ۵ سال گذشته منجر به کاهش قدرت سرمایه‌گذاری و مانع توسعه تکنولوژی‌های جدید ارتباطی اعم از ثابت و موبایل شده است.
- رئیس مرکز آمار و فناوری اطلاعات قوه قضاییه گفت: با داشتن «ثنا» ایرانیان خارج از کشور هم می‌توانند از تمامی خدمات الکترونیک قضایی که در پنجره واحد خدمات فراهم است همانند هموطنان در داخل کشور استفاده کنند.
- رگولاتورهای چین مقررات جدیدی را با هدف کاهش مخارج و زمان مصرفی کاربران در بازی‌های آنلاین معرفی کردند. براساس این مقررات شرکت‌های بازی‌سازی نمی‌توانند در ازای موضوعاتی مثل مراجعه روزانه، ساعات بازی یا اولین نصب به کاربران خود پاداش بدهند. همچنین باید سرحدی برای کیف پول دیجیتالی کاربران و مقدار هزینه آنها در نظر گرفته شود.



شناسنامه و بیانیه سلب مسئولیت

بیانیه سلب مسئولیت

این گزارش صرفاً جهت اطلاع فعالین بازارها تهیه شده است و محتوای آن نباید به تنهایی جهت اتخاذ تصمیمات سرمایه‌گذاری مورد استفاده قرار گیرد و مسئولیت صحت و کفایت اطلاعات افشا شده توسط سازمان‌ها و نهادهای ناشر اطلاعات با استفاده‌کنندگان محترم گزارش است.

شناسنامه

محتوای سری گزارش‌های "تحلیل بازارها به صورت هفتگی"، حاصل تلاش "سرکار خانم دکتر علیمردانی" از تحلیل‌گران سازمان اقتصادی کوثر است.

راهبری و نظارت: جناب آقای دکتر جعفری