

سازمان اقتصادی کوثر



شرکت سرمایه گذاری آوانوین  
(سهامی عام)



سبذگردان فراز

# هفته نامه خبری - تحلیلی اقتصاد ایران و جهان

شماره گزارش: ۷۰

تاریخ گزارش: ۱۴۰۲/۱۰/۲۹



## اقتصاد جهان

مهم ترین اطلاعات اقتصادی بین المللی در هفته جاری و آتی



نفت خام و سایر انرژی ها



رشد اقتصادی



محصولات پتروشیمی و کرک اسپرد فرآورده های نفتی



نرخ تورم مصرف کننده در جهان



شاخص های کالایی و فلزات پایه



نرخ بهره کشورهای منتخب و اوراق قرضه ایالات متحده



کالاهای کشاورزی



بورس های اصلی منطقه و جهان



بازار رمز ارزها



طلای جهانی و ارزها



### مهمترین اطلاعات اقتصادی بین‌المللی در هفته جاری

- سازمان بین‌المللی کار نسبت به افزایش قریب‌الوقوع بیکاری جهانی در سال ۲۰۲۴ هشدار داد. نرخ بیکاری جهانی در سال ۲۰۲۳ به ۵.۱ درصد رسید و انتظار می‌رود در سال ۲۰۲۴ افزایش یابد.
- وزارت خزانه‌داری آمریکا اعلام کرده که کسری بودجه این کشور در سه ماهه نخست سال مالی جاری از ۵۰۰ میلیارد دلار عبور کرده است. سال مالی کنونی آمریکا از ماه اکتبر شروع شده و کسری بودجه فدرال این کشور حالا به ۵۱۰ میلیارد دلار رسیده که نسبت به مدت مشابه سال قبل از آن ۲۱ درصد افزایش داشته است.
- بانک سیتی گروپ، پس از گزارش زیان ۱.۸ میلیارد دلاری در دوره سه ماهه آخر سال ۲۰۲۳ که بیش‌ترین زیان این بانک در ۱۵ سال اخیر محسوب می‌شود، اعلام کرد که قصد دارد تا ۲۰ هزار نفر را اخراج کند.
- بانک مرکزی اروپا با اشاره به تخمین‌های اولیه شاخص‌های اقتصادی در منطقه یورو تأکید کرد که احتمالاً این منطقه در پایان سال گذشته میلادی شاهد رشد منفی بوده است.
- داده‌های رسمی دولتی نشان داد که اقتصاد آلمان در سال گذشته برای اولین بار از زمان شروع همه‌گیری کرونا کوچک‌تر شده و خطر انقباض اقتصادی در منطقه یورو را افزایش داده است. تولید ناخالص داخلی آلمان در سال ۲۰۲۳ نسبت به سال قبل از آن ۰.۳ درصد کمتر بود.
- نرخ بیکاری در بریتانیا تثبیت و رشد دستمزدها نیز کند شده است، اگرچه هنوز بسیار بالاتر از نرخ تورم است. نرخ بیکاری در سه ماه منتهی به نوامبر گذشته در ۴.۲ درصد باقی مانده است. میانگین رشد دستمزد هفتگی بدون احتساب پاداش، از ۷.۳ درصد در ماه قبل به ۶.۶ درصد در سه ماه منتهی به نوامبر گذشته کاهش یافته است.

## مهم‌ترین اطلاعات اقتصادی بین‌المللی در هفته جاری و آتی

### مهم‌ترین اطلاعات اقتصادی بین‌المللی در هفته آتی

تاریخ انتشار	رویداد	میزان قبلی	میزان پیش‌بینی شده
۱۴۰۲/۱۰/۳۰	سخنرانی عضو FOMC (آمریکا)	-	-
۱۴۰۲/۱۱/۰۲	نرخ اولیه وام یک‌ساله (چین)	۳.۴۵٪	۳.۴۵٪
۱۴۰۲/۱۱/۰۳	استقراض خالص بخش دولتی (بریتانیا)	۱۳.۴B	۱۴B
۱۴۰۲/۱۱/۰۳	شاخص اعتماد مصرف‌کننده (منطقه یورو)	(۱۵)	(۱۴)
۱۴۰۲/۱۱/۰۴	شاخص PMI تولیدی (منطقه یورو)	۴۴.۴	۴۴.۸
۱۴۰۲/۱۱/۰۴	شاخص PMI تولیدی (بریتانیا)	۴۶.۲	۴۶.۷
۱۴۰۲/۱۱/۰۴	شاخص PMI تولیدی (آمریکا)	۴۷.۹	۴۷.۷
۱۴۰۲/۱۱/۰۵	نرخ اصلی بازپرداخت (منطقه یورو)	۴.۵٪	۴.۵٪
۱۴۰۲/۱۱/۰۵	گزارش تولید ناخالص داخلی فصلی (آمریکا)	۴.۹٪	۲٪
۱۴۰۲/۱۰/۲۸	تقاضای بیمه بیکاری (آمریکا)	۲۰۳K	۱۸۷K
۱۴۰۲/۱۰/۲۹	نرخ خرده‌فروشی ماهانه (بریتانیا)	۱.۳٪	(۰.۵٪)

### مهم‌ترین اطلاعات اقتصادی بین‌المللی در هفته جاری

تاریخ انتشار	رویداد	میزان قبلی	میزان پیش‌بینی شده	میزان تحقق شده
۱۴۰۲/۱۰/۲۵ تا ۱۴۰۲/۱۰/۲۹	نشست سالانه مجمع جهانی اقتصاد	-	-	-
۱۴۰۲/۱۰/۲۷	نرخ تولیدات صنعتی سالانه (چین)	۶.۶٪	۶.۶٪	۶.۸٪
۱۴۰۲/۱۰/۲۷	نرخ تورم GDP فصلی (چین)	۴.۹٪	۵.۲٪	۵.۲٪
۱۴۰۲/۱۰/۲۷	نرخ خرده‌فروشی سالانه (چین)	۱۰.۱٪	۷.۹٪	۷.۴٪
۱۴۰۲/۱۰/۲۷	نرخ تورم CPI سالانه (بریتانیا)	۳.۹٪	۳.۸٪	۴٪
۱۴۰۲/۱۰/۲۷	نرخ خرده‌فروشی ماهانه (آمریکا)	۰.۳٪	۰.۴٪	۰.۶٪
۱۴۰۲/۱۰/۲۷	نرخ تولیدات صنعتی ماهانه (آمریکا)	۰٪	(۰.۱٪)	۰.۱٪
۱۴۰۲/۱۰/۲۸	سخنرانی رئیس بانک مرکزی (منطقه یورو)	-	-	-
۱۴۰۲/۱۰/۲۸	تقاضای بیمه بیکاری (آمریکا)	۲۰۳K	۲۰۶K	۱۸۷K
۱۴۰۲/۱۰/۲۹	نرخ خرده‌فروشی ماهانه (بریتانیا)	۱.۳٪	(۰.۵٪)	(۳.۲٪)

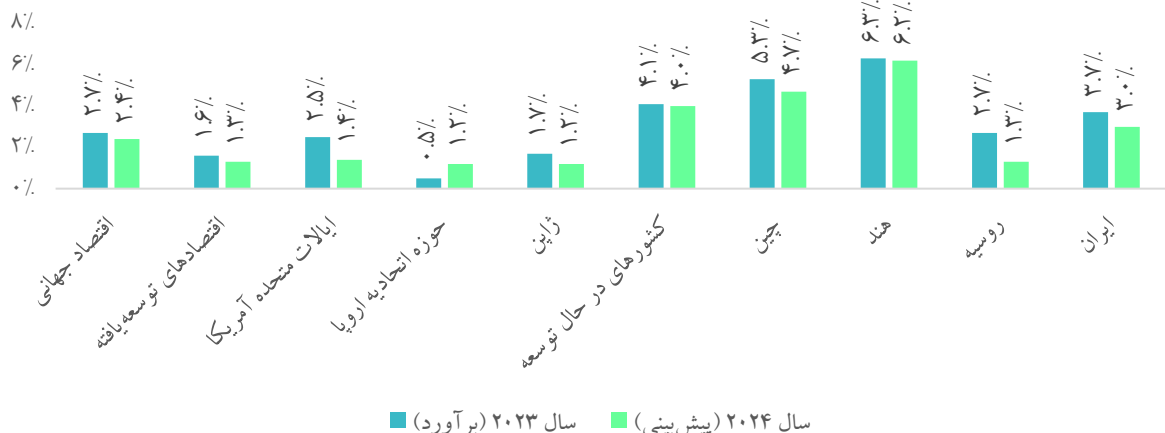
## رشد اقتصادی

□ اوپک رشد اقتصادی آمریکا و منطقه یورو را برای سال ۲۰۲۵ به ترتیب ۱.۵ و ۱.۲ درصد پیش‌بینی کرد. اوپک پیش‌بینی رشد اقتصادی جهان در سال ۲۰۲۴ را در ۲.۶ درصد نگه داشت. گلدمن ساکس پیش‌بینی رشد اقتصادی آمریکا در سال ۲۰۲۴ را از ۲.۱ درصد قبلی به ۲.۳ درصد افزایش داد.

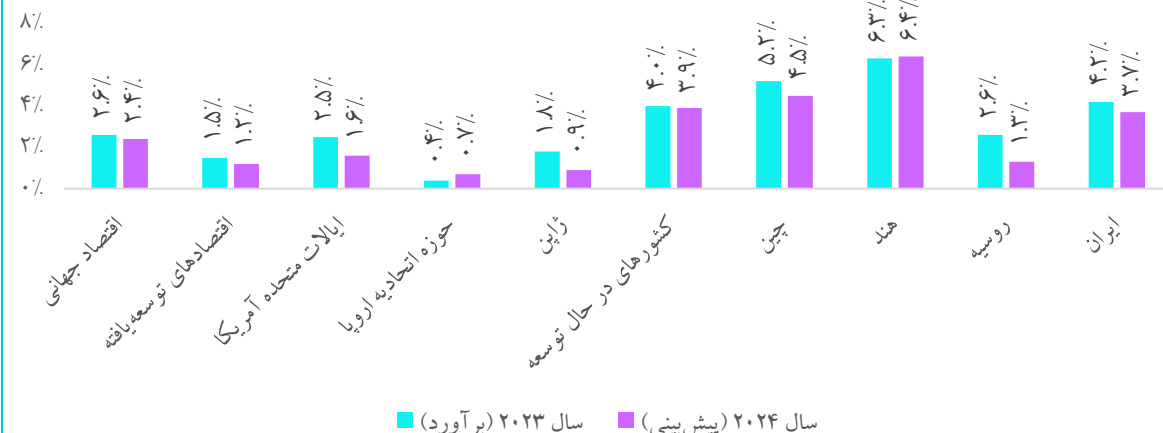
□ تولید ناخالص داخلی چین در سال گذشته میلادی ۵.۲ درصد رشد داشته است که مطابق با انتظارات است. برای کوارتر چهارم ۲۰۲۳، رشد اقتصادی ۵.۲ درصد نسبت به مدت مشابه سال قبل و ۱ درصد نسبت به کوارتر سوم ۲۰۲۳ افزایش یافته است. انتظار می‌رود اقتصاد چین در سال ۲۰۲۴ به روند بهبود خود ادامه دهد.

□ سازمان ملل اعلام کرده که نرخ رشد اقتصادی در کشورهای اروپایی و آسیای میانه برای سومین سال پیاپی در سال ۲۰۲۳ نزولی بوده است.

رشد اقتصادی از دیدگاه سازمان ملل متحد



رشد اقتصادی از دیدگاه بانک جهانی



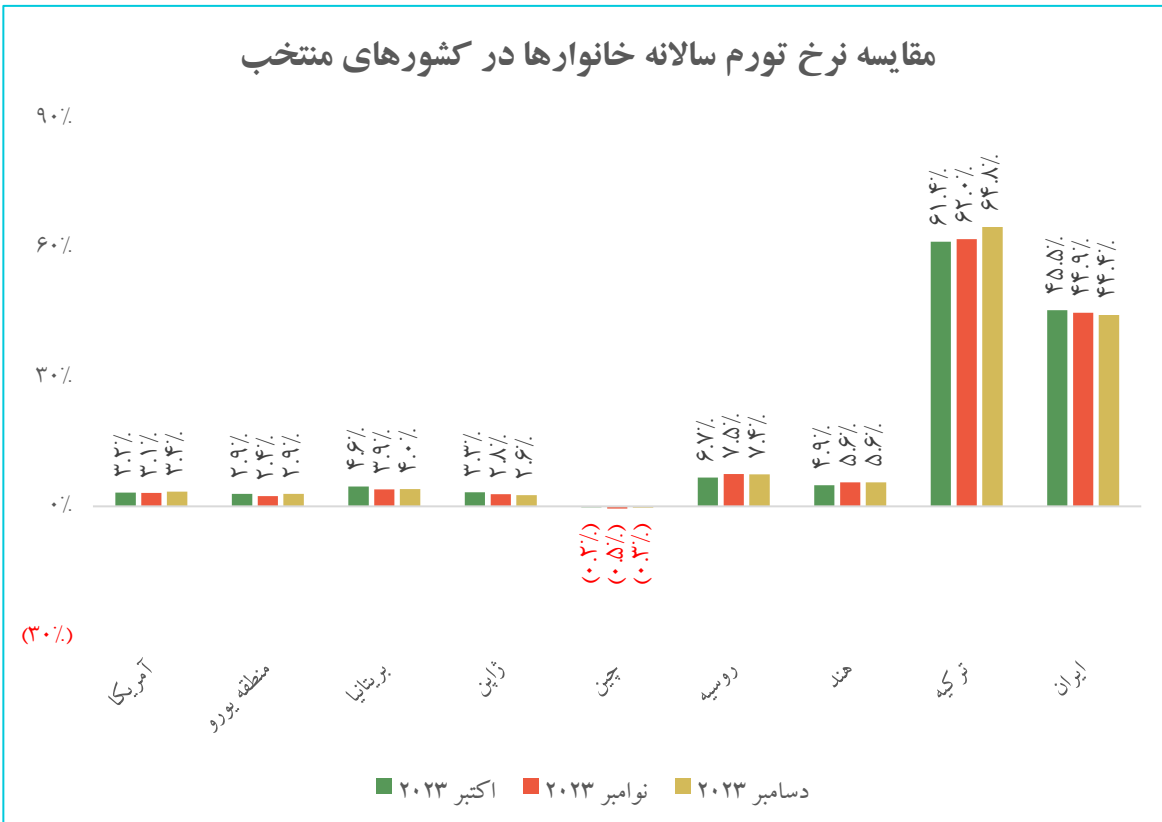
## نرخ تورم مصرف‌کننده در جهان

نشریه اکونومیست در گزارش اخیر خود اعلام کرد که نگرانی‌ها در مورد احتمال افزایش مجدد تورم به دلیل اختلالات عملیاتی در کانال‌های سوئز و پاناما در حال افزایش است.

نرخ تورم در انگلیس که پس از یک دوره رکوردزنی در سال ۲۰۲۲، طی ده ماه گذشته روند نزولی طی کرد، بار دیگر به مدار صعودی بازگشت. تورم در ماه دسامبر برخلاف انتظاراتها (۳۸ درصد)، بالا رفته است و به ۴ درصد رسیده است. این افزایش به دلیل بالا رفتن مالیات نوشیدنی‌های الکلی و تنباکو است.

نرخ تورم آرژانتین در ماه دسامبر ۲۰۲۳ معادل ۲۱۱ درصد بود که بالاترین میزان بیش از ۳۰ سال گذشته به شمار می‌رود. در واقع نرخ تورم در این کشور بالاترین میزان در میان کشورهای جهان بوده و حتی برای نخستین بار در ده سال گذشته از ونزوئلا نیز بیشتر شده است. دلیل بالا رفتن تورم در آرژانتین اقدامات دولت این کشور برای پایین آوردن تورم بوده که در این مسیر نرخ بهره به ۱۳۳ درصد افزایش یافته است. دولت آرژانتین همچنین توافقات مربوط به ثبات قیمت در این کشور را نیز لغو کرده است.

مقایسه نرخ تورم سالانه خانوارها در کشورهای منتخب

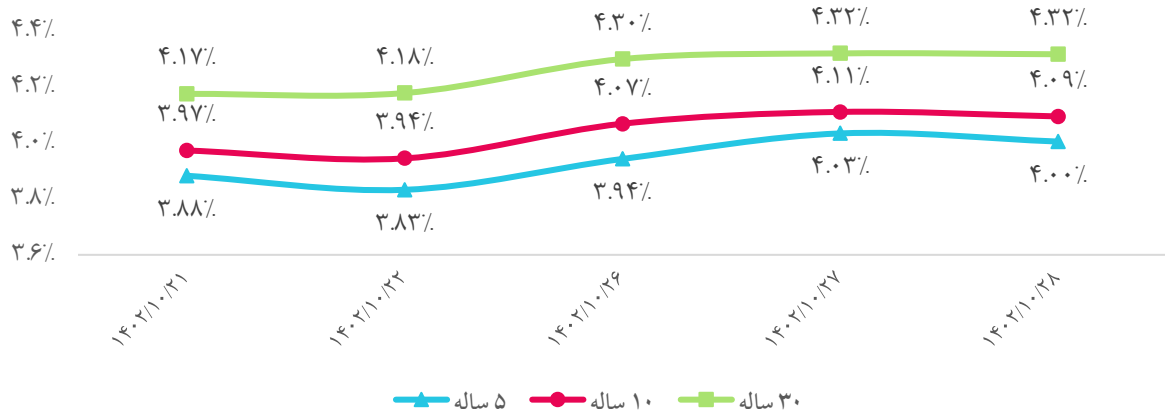


## نرخ بهره کشورهای منتخب و اوراق قرضه ایالات متحده

□ بانک آمریکا به یک سناریوی دور از ذهن درباره سیاست‌های پولی بانک‌های مرکزی گروه ۱۰ اشاره کرده است. در این سناریو، سال ۲۰۲۴ هیچ یک از این بانک‌های مرکزی نرخ‌های بهره را پایین نخواهند آورد زیرا تورم کاهش نمی‌یابد و وضعیت اقتصاد و بازار کار خوب باقی می‌ماند. موسسه گلدمن ساکس، کاهش ۲۵ واحد درصدی نرخ بهره توسط بانک مرکزی آمریکا را تا ماه مارس پیش‌بینی می‌کند. در مجموع پنج کاهش در سال ۲۰۲۴ پیش‌بینی می‌شود.

□ رئیس هیئت مدیره فدرال رزرو آمریکا گفت گرچه تورم به هدف بانک مرکزی ۲ درصد نزدیک می‌شود، فدرال رزرو نباید برای کاهش نرخ بهره عجله کند تا زمانی که تورم پایین‌تر به وضوح حفظ شود. طبق نظرسنجی رویترز بازده اوراق ۱۰ ساله خزانه‌داری آمریکا در ۶ ماه آینده در محدوده ۳.۹۳ درصد خواهد بود.

روند اوراق قرضه خزانه‌داری ایالات متحده آمریکا



مقایسه نرخ بهره در کشورهای منتخب





## بورس‌های اصلی منطقه و جهان

### شاخص‌های سهام در نقاط مختلف جهان

منطقه / کشور	شاخص	آخرین مقدار شاخص بازده هفتگی
آمریکا ایالات متحده آمریکا	NYSE Composite	۱۶,۸۱۹
	Dow Jones	۳۷,۲۶۷
	Nasdaq Composite	۱۴,۸۵۶
اروپا اروپا آلمان فرانسه	Euronext 100	۱,۳۶۸
	FTSE 100	۷,۴۴۶
	Deutsche Boerse AG	۱۸۸.۵
اروپا روسیه	CAC 40	۷,۳۱۹
	Moex	۳,۱۸۵
	Nikkei 225	۳۵,۴۷۸
آسیای شرقی و جنوبی هنگ کنگ استرالیا سنگاپور چین	Hang Seng	۱۵,۲۷۷
	S&P/ASX 200	۷,۳۹۳
	Singapore Exchange Ltd	۹.۶
	Shanghai Composite	۲,۸۳۴
غرب آسیا هند عربستان امارات ترکیه	Nifty 50	۲۱,۵۷۲
	Tadawul All Share	۱۲,۰۶۳
	DFM General	۴,۰۹۱
	BIST 100	۸,۰۲۴
آفریقا آفریقای جنوبی	FTSE/JSE All Share	۷۱,۶۹۳

وضعیت بورس‌ها در سال جاری میلادی منفی بوده و سرمایه‌گذاران تمایلی به پذیرش ریسک ندارند. ابتدای سال ۲۰۲۴ انتظار می‌رفت وضعیت امسال مثل سال قبل خوب باشد اما چنین نشده و ابهام‌ها و نگرانی‌ها سبب عملکرد منفی بازارها شده است. بعید نیست این وضعیت مدتی ادامه پیدا کند. به تدریج همزمان با انتشار داده‌های جدید از اقتصادهای بزرگ ابهام‌ها کمتر می‌شود و تصمیم‌گیری آسان‌تر خواهد شد. البته نهادهای تحلیلی‌گر معتقدند سال جاری نیز عملکرد بورس آمریکا مثبت خواهد بود.

سهام اروپا با افزایش بازده اوراق قرضه دولتی در میان هشدارها مبنی بر اینکه بانک مرکزی اروپا خیلی سریع نرخ بهره را کاهش خواهد داد، سقوط کرد.

پس از تصمیم بانک خلق چین مبنی بر ثابت نگه داشتن نرخ وام میان‌مدت، سهام آسیا و اقیانوسیه عمدتاً کاهش یافت. بازارها انتظارات سرمایه‌گذاران در مورد مجمع جهانی اقتصاد سالانه در داووس و افزایش تنش‌ها در شبه جزیره کره را منعکس کردند.

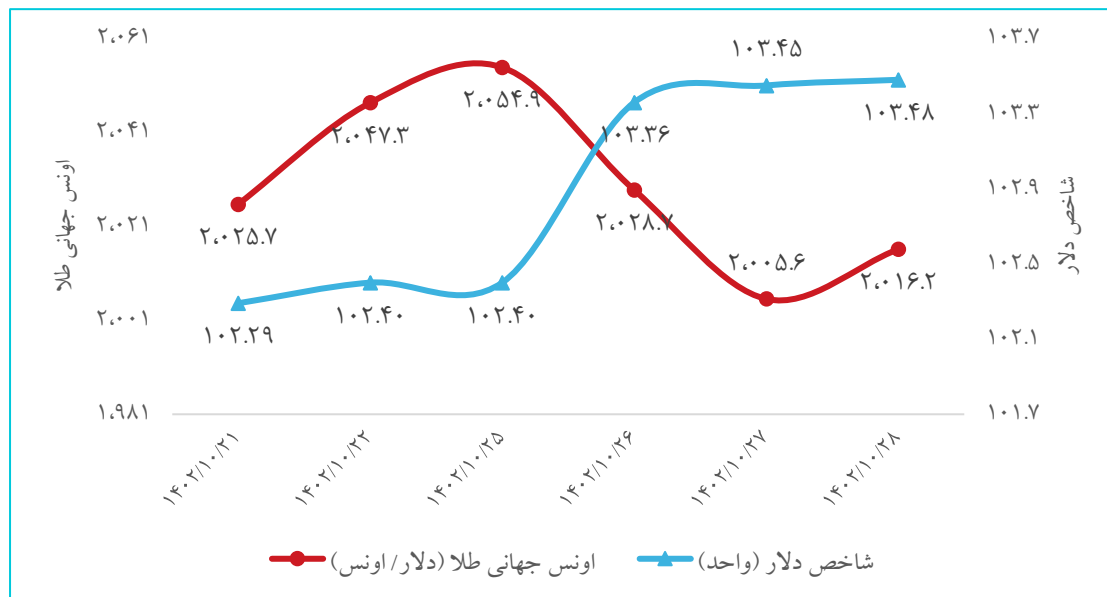


## طلای جهانی و ارزها

با جهش بازدهی دلار و خزانه‌داری آمریکا پس از اظهارات تند مقامات بانک مرکزی در مورد نرخ بهره و داده‌های قوی، قیمت اونس جهانی طلا در هفته جاری اندکی کاهش یافت.

### تغییرات بازار جهانی طلا و ارزها

بازده هفتگی	آخرین قیمت	طلا و ارز
(-۰.۵٪)	۲,۰۱۶.۲	اونس جهانی طلا (دلار/ اونس)
۱.۲٪	۱۰۳.۴۸	شاخص دلار
(-۰.۸٪)	۲,۰۱۱	قیمت جهانی هر اونس طلا در مقابل دلار آمریکا
(-۱.۰٪)	۱.۰۸۶	ارزش یورو به دلار
(-۰.۸٪)	۱.۲۷	ارزش پوند به دلار
۲.۱٪	۱۴۸.۲۸	ارزش دلار به یین ژاپن
۰.۴٪	۷.۱۹	ارزش دلار به یوان چین
۰.۳٪	۳۰.۱۴	ارزش دلار به لیر ترکیه



روند اونس جهانی طلا و شاخص دلار

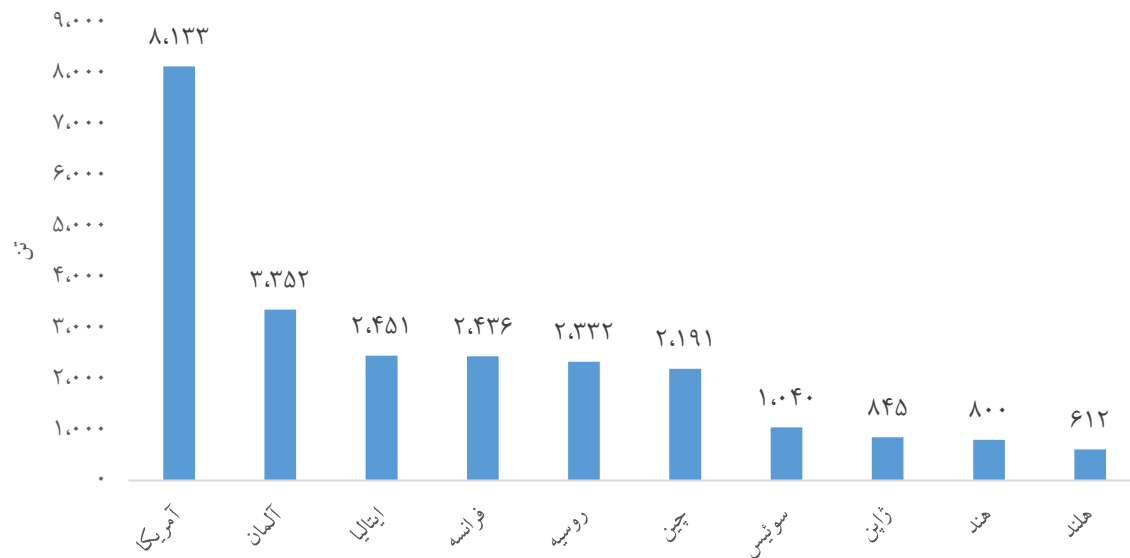
## طلای جهانی و ارزشها

□ شورای جهانی طلا، کشورها را از نظر ذخایر طلا و ارزی رده‌بندی کرده است. بزرگترین دارندگان این ذخایر، بدهکارترین دولت‌های جهان نیز می‌باشند.

۱۰ کشور دارنده بیشترین ذخایر ارزی در جهان



۱۰ کشور دارنده بیشترین ذخایر طلا در جهان

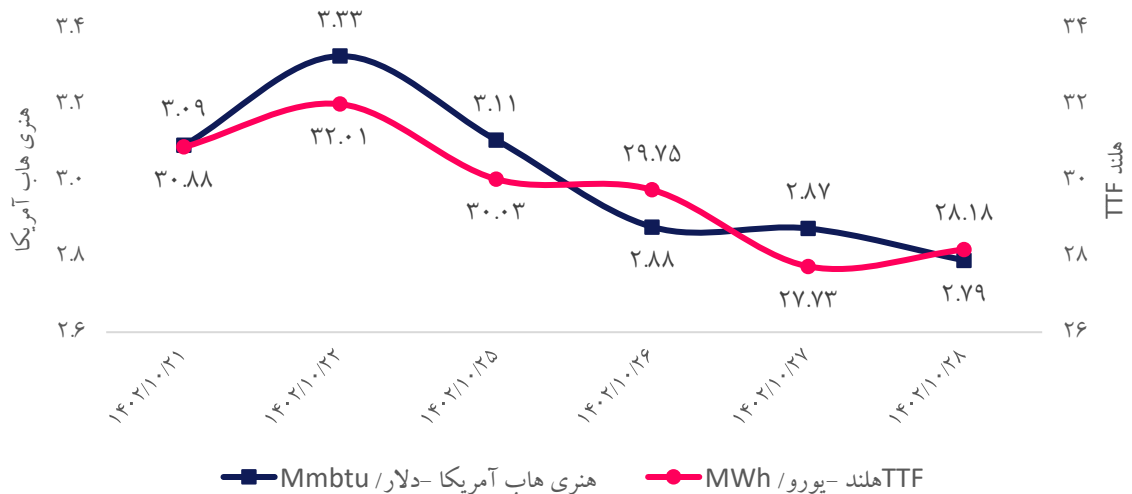


## نفت خام و سایر انرژی‌ها

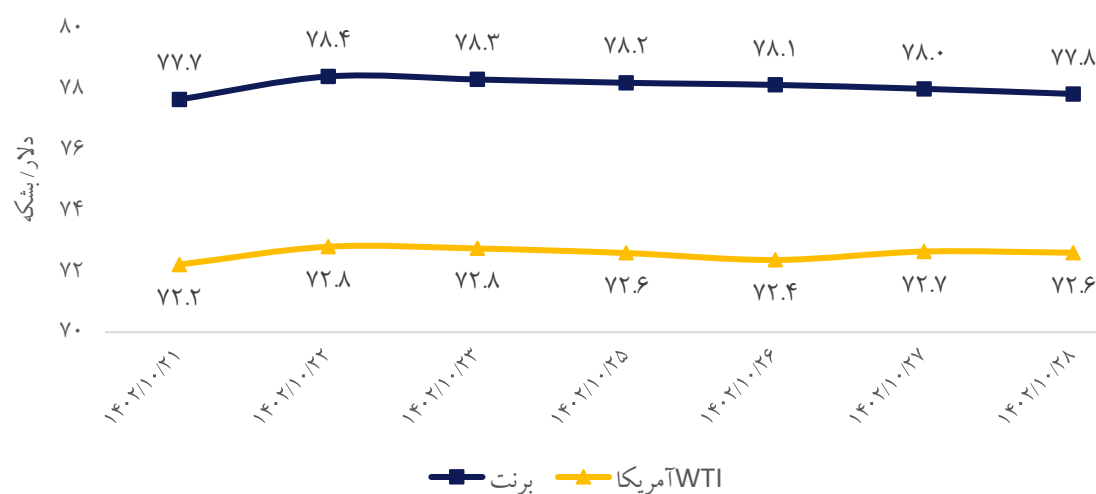
□ قیمت گاز طبیعی در بازارهای اروپایی در حالی مسیر کاهشی خود را دنبال می‌کند که افت تقاضا، خطرات ناشی از کمبود عرضه را جبران کرده است. دمای زیر صفر در بیشتر مناطق ایالات متحده باعث یخ زدن چاه‌های گاز شده است که منجر به کاهش تولید به کمترین میزان در ۱۱ ماه گذشته شده است.

□ مصرف جهانی نفت و مایعات دیگر در سال میلادی گذشته، به بالاترین حد خود رسید و طبق گزارش اداره اطلاعات انرژی آمریکا پیش‌بینی می‌شود در سال‌های ۲۰۲۴ و ۲۰۲۵ افزایش بیشتری پیدا کند، اما رشد مصرف، لزوماً به معنای آن نیست که قیمت‌ها برای تضمین تامین تقاضا، باید افزایش پیدا کنند.

روند قیمت‌های جهانی گاز طبیعی



روند قیمت‌های جهانی نفت خام





سازمان اقتصادی کوثر



سیدگردان فسراز

### نفت خام و سایر انرژی‌ها

□ واردات نفت خام چین در سال ۲۰۲۳ با بهبود تقاضا برای سوخت، پس از سپری شدن دوره کاهش تقاضا در نتیجه همه‌گیری کرونا، به بالاترین میزان خود در یک سال گذشته رسیده است. واردات نفت خام چین در سال گذشته با ۱۱ درصد افزایش نسبت به سال ۲۰۲۲ به ۱۱.۲۸ میلیون بشکه در روز رسیده است که نسبت به رکورد قبلی ثبت شده در سال ۲۰۲۰ افزایش یافته که ۱۰.۸۱ میلیون بشکه در روز بوده است.

□ جدیدترین گزارش اوپک نشان می‌دهد، متوسط قیمت نفت ایران در سال ۲۰۲۳ به ازای هر بشکه ۸۳.۱۳ دلار بوده است که نسبت به سال ۲۰۲۲ کاهش ۱۶.۷۹ دلاری را نشان می‌دهد. بر اساس آمار وزارت انرژی آمریکا، ایران با افزایش ۳۳۰ هزار بشکه‌ای تولید روزانه نفت در سال ۲۰۲۳ رکورددار افزایش تولید نفت در میان اعضای اوپک در این سال شده است.

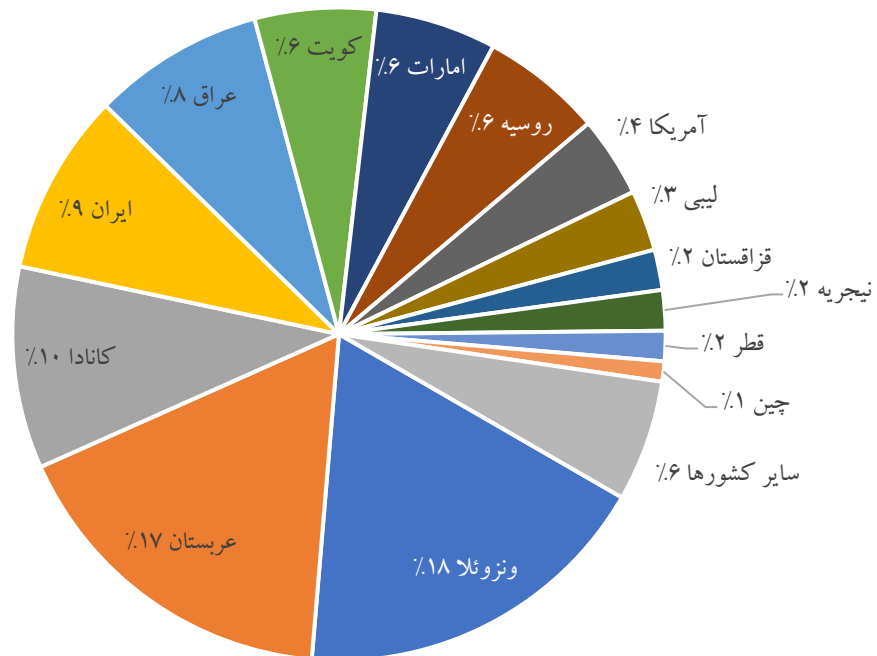
□ مدیرعامل شرکت ملی نفت گفت: با توجه به حجم کنونی ذخایر نفت و گاز ۹۰ تا ۱۰۰ سال آینده تولید نفت و گاز در ایران ادامه خواهد داشت.

□ معاون وزیر صمت اعلام کرد که با برنامه‌ریزی‌های صورت گرفته پیش‌بینی می‌شود ۲۱۷۸ هکتار از اراضی ملی طی یک برنامه ۲ ساله به ساخت شهرک‌های انرژی خورشیدی اختصاص یابد.

## نفت خام و سایر انرژی‌ها

ایران با داشتن ۲۰۸ میلیارد بشکه نفت ۹ درصد از ذخیره نفت جهان را در اختیار داشته و چهارمین کشور دنیا از نظر ذخایر نفتی است.

کشورهای دارای بیشترین ذخایر نفت



## محصولات پتروشیمی و کرک اسپرد فرآورده‌های نفتی

□ سخنگوی کمیسیون تلفیق لایحه بودجه سال ۱۴۰۳ گفت: دولت در لایحه بودجه قیمت حامل‌های انرژی را ثابت در نظر گرفته بود لذا قیمت گازوئیل، بنزین و دیگر فرآورده‌ها در سال آینده همچون سال ۱۴۰۲ خواهد بود.

□ با تثبیت بازار پس از افزایش قیمت طی هفته جاری، سرعت فعالیت برای اوره کاهش یافته است. اعتماد خریدار همچنان پایین است و مقصدهایی که هنوز با نت‌بک‌های تجارت‌های اخیر مطابقت ندارند. بسیاری از خریداران محتاط هستند زیرا بهبود قیمت در هفته جاری عمدتاً به دلیل پوشش کوتاه‌مدت معامله‌گران در مصر بود.

### کرک اسپرد فرآورده‌های نفتی

فرآورده	آخرین نرخ (دلار/ بشکه)	رشد هفتگی
میانگین قیمت نفت	۷۸.۱	۲٪
نفتا	(۰.۱)	-
بنزین ۵ euro ۹۱	۲۲	۹٪
نفت سفید	۲۸.۱	(۴٪)
گازوئیل ۱۰ ppm گوگرد	۲۹	۲٪
نفت کوره ۳۸۰	(۸)	(۳۴٪)

### قیمت‌های جهانی محصولات پتروشیمی

محصول پتروشیمی	آخرین قیمت (دلار/تن)	بازده هفتگی
متانول آسیا - CFR چین	۲۷۸	۰٪
اوره - فرتیلایزر	۳۳۸	۶٪
بنزن - FOB کره	۹۴۶	۱٪
اتیلن - FOB کره	۸۶۰	۱٪
پلی اتیلن سبک - FOB خاورمیانه	۱,۰۱۸	۱٪
پلی اتیلن سنگین - FOB خاورمیانه	۹۵۰	۰٪



## شاخص‌های کالایی و فلزات پایه

عوامل موثر بر شاخص بالتیک، شاخص شناورهای Capesize، Panamax و Supramax می‌باشند. هزینه حمل و نقل از مسیر دریای سرخ به ویژه پس از تجاوز آمریکا و انگلیس به یمن افزایش یافته است.

عملکرد بازار فلزات پایه بجز قلع این هفته منفی است. به نظر می‌رسد سرمایه‌گذاران تمایلی به اقدام ندارند زیرا ابهام‌های عمیق درباره آینده وجود دارد. احتمال به تعویق افتادن کاهش نرخ‌های بهره در آمریکا و پیش‌بینی ضعف اقتصاد چین در سال جاری میلادی بعید است بازار رونق پیدا کند. با افت قیمت‌های اخیر و افزایش حاشیه سود واردات، خریدها افزایش یافته، ولی برخی از فولادسازان چینی با توجه به حاشیه سود ضعیف تولید فولاد، تعمیرات را تمدید کردند که بر تقاضای سنگ آهن و قیمت‌ها فشار آورده است.

### قیمت‌های جهانی فلزات پایه در بورس فلزات لندن

کالا	آخرین قیمت (دلار/تن)	بازده هفتگی
مس	۸,۲۸۷	(۱.۱٪)
آلومینیوم	۲,۱۷۲	(۲.۹٪)
روی	۲,۴۵۲	(۲.۱٪)
قلع	۲۵,۲۳۳	۳.۳٪
سرب	۲,۰۶۸	(۱.۹٪)
سنگ آهن ۶۲٪ (فوب چین)	۱۳۵.۸	(۱.۷٪)

### شاخص‌های کالایی

شاخص	آخرین شاخص	بازده هفتگی
بالتیک خشک	۱,۳۲۴	(۲۶.۲٪)
کالاهای اساسی در جهان (CRB)	۳۰۱	(۰.۲۷٪)
بورس فلزات لندن (LME)	۳,۵۹۵	(۰.۹٪)
کالاهای اساسی گلدمن ساکس اس‌اند‌پی (S&P GSCI)	۳,۳۵۹	۰.۴٪

## کالاهای کشاورزی

### قیمت‌های جهانی کالاهای کشاورزی

کالا	واحد سنجش	آخرین قیمت	بازده هفتگی
گندم	دلار/ بوشل	۵۷۴.۱	(۵.۶٪)
دانه سویا	دلار/ بوشل	۱,۲۰۲.۶	(۳.۱٪)
کنجاله سویا	دلار/ تن	۳۵۶.۴	(۲.۳٪)
روغن سویا	دلار/ پوند	۴۷.۳	(۳.۱٪)
ذرت	دلار/ بوشل	۴۳۷.۱	(۵.۰٪)
جو	دلار/ بوشل	۳۶۶.۱	(۴.۳٪)
برنج	دلار/ صد کیلو	۱۷.۷	۰.۷٪
گاو پرواری	دلار/ پوند	۱۷.۲	(۱.۷٪)
گاو زنده	دلار/ پوند	۱۷۴.۷	۱.۶٪
گوشت گاو	رنال برزیل / کیلو گرم	۲۳۱.۱	۲.۰٪
طیور	رنال برزیل / کیلو گرم	۷.۳۶	۰.۲٪
تخم مرغ	دلار/ دوجین	۱.۸۳	(۱۳.۳٪)
شیر	دلار/ CWT	۱۵.۲	(۰.۵٪)
ماهی سالمون	کرون نروژ / کیلو گرم	۸۷.۰	(۱۳.۸٪)

□ علی‌رغم اختلالات آب و هوایی مرتبط با ال نینو که بر مناطق کلیدی کشاورزی در سطح جهان تأثیر می‌گذارد و اختلالات در دریای سیاه ناشی از جنگ در اوکراین، کاهش قیمت محصولات کشاورزی به محصولات زراعی در برزیل، ایالات متحده و روسیه، همراه با انتظارات کاهش هزینه برای غذاهای اصلی و خوراک دام نسبت داده می‌شود.

□ صادرات بخش کشاورزی ترکیه با ۳۵.۲ میلیارد دلار در سال ۲۰۲۳ میلادی رکوردشکنی کرد. این صادرات ۱۵.۹ درصد از مجموع صادرات ترکیه در سال گذشته است.

□ مقامات صنعتی به رویتز اظهار کردند که صادرات قهوه هند احتمالاً تا ۱۰ درصد در سال ۲۰۲۴ افزایش می‌یابد زیرا افزایش قیمت‌های جهانی خریداران اروپایی را وادار به پرداخت حق بیمه برای افزایش خرید از این کشور می‌کند.

## بازار رمزارزها

□ علی‌رغم موفقیت‌های چندین صندوق قابل معامله در بورس که به تازگی در ایالات متحده راه‌اندازی شده‌اند، مانع‌هایی که بر سر راه بیت‌کوین قرار داشتند، همچنان پابرجا هستند و ممکن است موجب کاهش قیمت در روزهای آینده شوند. بنابر اظهار تحلیل‌گر محبوب رمزارز، نوسانات قیمت بیت‌کوین تا ماه آوریل در محدوده فعلی باقی می‌ماند.

□ سازمان ملل هشدار داده است که تتر، بزرگترین رمزارز پایدار جهان، به راهکار اصلی پرداخت برای پول‌شویان و تبهکاران جنوب شرق آسیا تبدیل شده است.

### تغییرات قیمت پنج رمز ارز اصلی تاثیرگذار از نظر سهم بازار

ارز	آخرین ارزش بازار (میلیارد دلار)	آخرین قیمت (دلار)	بازده هفتگی
بیت‌کوین (BTC)	۸۳۳.۳۸	۴۲,۵۵۴.۵	(۸.۲٪)
اتریوم (ETH)	۳۰۲.۹۳	۲,۵۱۸.۱	(۳.۸٪)
تتر (USDT)	۹۵.۰۸	۰.۹۹۹۵	(۰.۱٪)
بایننس‌کوین (BNB)	۴۶.۸۷	۳۱۱.۶۰	۱.۱٪
سولانا (SOL)	۴۲.۸۲	۹۸.۹	(۰.۹٪)

## اقتصاد ایران

مهم ترین اطلاعات اقتصادی ایران در هفته جاری



روند بازار سرمایه



معاملات بورس کالا و انرژی



صندوق های سرمایه گذاری



مقایسه بازدهی بازار بورس با سایر بازارهای موازی



آخرین وضعیت دلار، طلا و سکه در بازار



بازار بدهی



نرخ اوراق خزانة اسلامی (اخزا)



نهاده ها و محصولات صنعت دام و طیور



تحولات بازار معاملات مسکن



آهن و فولاد



معادن و مواد معدنی



وضعیت خودرو



مهم ترین اخبار در حوزه دانش بنیان ها و استارتاپ ها



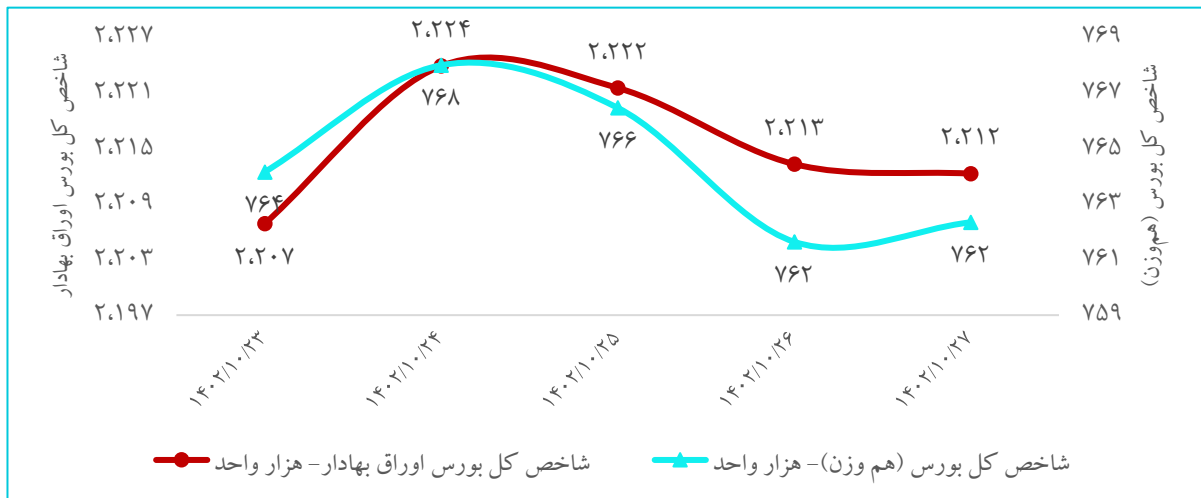
### مهمترین اطلاعات اقتصادی ایران در هفته جاری

- بانک مرکزی عراق با وضع قانون جدیدی در حوزه ارز، صرافی‌های رسمی و بانک‌های این کشور را از هرگونه مبادله ارزی با ایران منع کرد. این قانون در راستای فشار آمریکا برای جلوگیری از قاچاق دلار به ایران وضع شده است.
- یک عضو کمیسیون تلفیق لایحه بودجه ۱۴۰۳ گفت: مالیات واحدهای تولیدی در سال آینده از ۲۵ درصد به ۱۸ درصد کاهش پیدا می‌کند.
- طبق مصوبه کمیسیون تلفیق، یارانه نقدی در سال آینده افزایش پیدا نمی‌کند و به میزان فعلی، به مردم پرداخت خواهد شد. سخنگوی سازمان هدفمندی یارانه‌ها گفت: بر اساس فهرست جدید وزارت کار تعدادی از یارانه‌بگیران از فهرست دی‌ماه حذف شده‌اند. دولت قصد حذف یارانه را ندارد، بلکه هر شش ماه یک‌بار بر مبنای صدک‌بندی، دهک درآمدی خانوارها را به‌روزرسانی خواهد کرد.
- کمیسیون تلفیق با مبلغ ۱۰ همت جهت ارائه اسناد تسویه برای پرداخت بدهی پیمانکاران به دولت موافقت کرد.
- سخنگوی کمیسیون تلفیق اظهار کرد: در سال آینده افزایش حقوق کارمندان ۲۰ درصد خواهد بود و کف حقوق شاغلان نیز ۱۰ میلیون تومان خواهد بود. وی بیان کرد: به موجب مصوبه کمیسیون تلفیق، حقوق تا سقف ۱۲ میلیون تومان از پرداخت مالیات معاف است.
- در حالی با رای دیوان عدالت اداری، ایرلاین‌ها قیمت پروازهای داخلی را افزایش داده‌اند که خبر می‌رسد رئیس این دیوان دستور موقوف‌الاجرا شدن این رای تا اطلاع ثانوی را صادر کرده است.

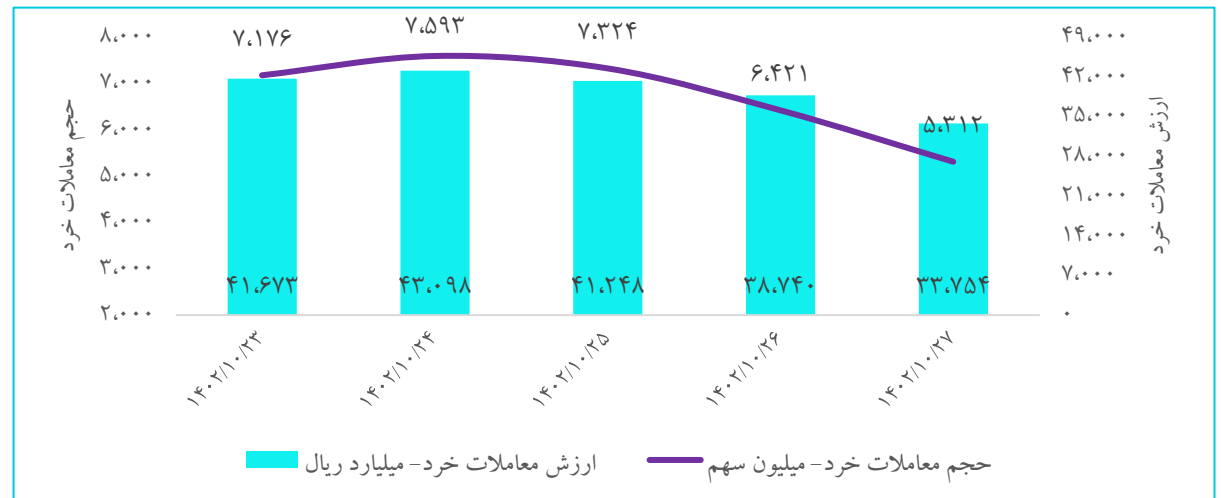
## روند بازار سرمایه

□ در هفته جاری، شاخص کل بورس اوراق بهادار ۰.۶۸ درصد رشد و شاخص کل هم وزن ۰.۱۱ درصد افت داشته‌اند. همچنین در این هفته میانگین ارزش روزانه معاملات خرد با رشد ۹.۸ درصدی به ۴۰ هزار میلیارد ریال رسید. هرچند هفته پر خبری از اتفاقات منطقه داشتیم، اما بازار تا حدودی ایستادگی کرد و تلاش نمود مسیر خود را مجزا کند، اما در مجموع موفق نبود. بنظر می‌رسد انتشار گزارش‌های فصلی شرکت‌ها، فضا را شفاف‌تر کند و شرکت‌ها با گزارش‌های خوب فروش و تولید را مورد توجه قرار دهد. تحرکات سهام کوچک بازار بسیار بیشتر از بزرگان بود که نشان از حمایت بازیگران از سهام خودشان می‌دهد. نبود فروشنده قوی در بازار نشان می‌دهد، دیر یا زود بازار سهام راه خود را خواهد رفت و از فضای تورمی دور نخواهد ماند.

### روند شاخص کل بورس اوراق بهادار و شاخص کل بورس (هم‌وزن) (هم‌وزن)



### روند ارزش و حجم معاملات خرد بازار سرمایه



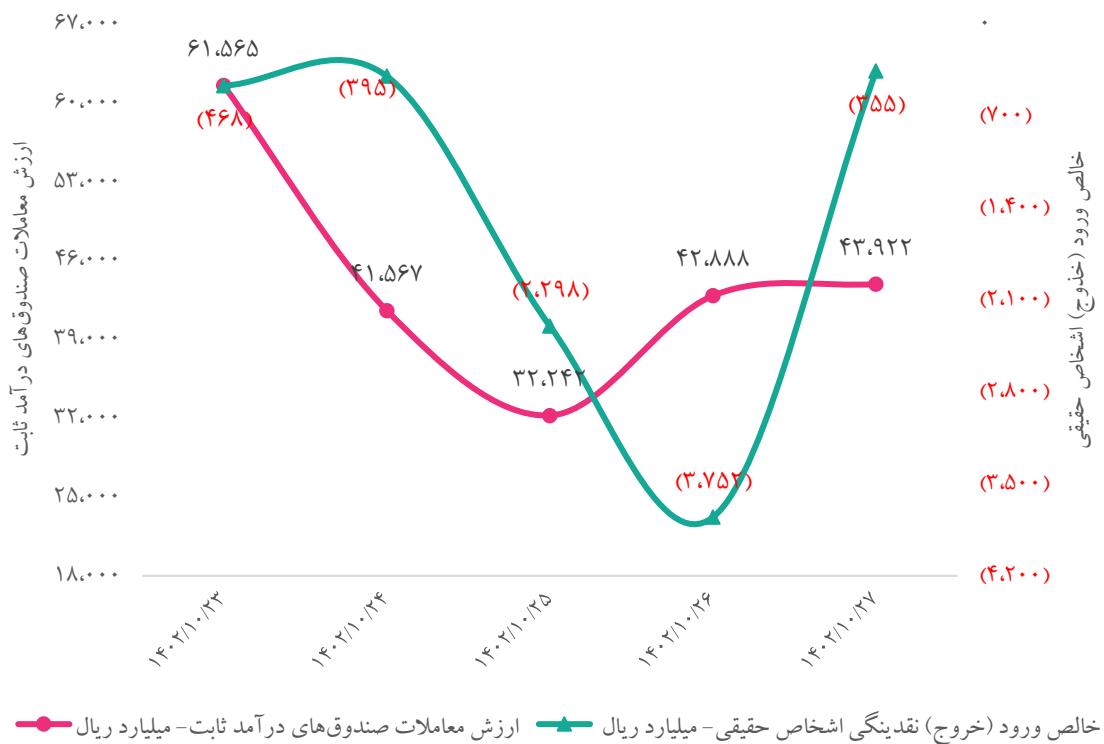


## روند بازار سرمایه

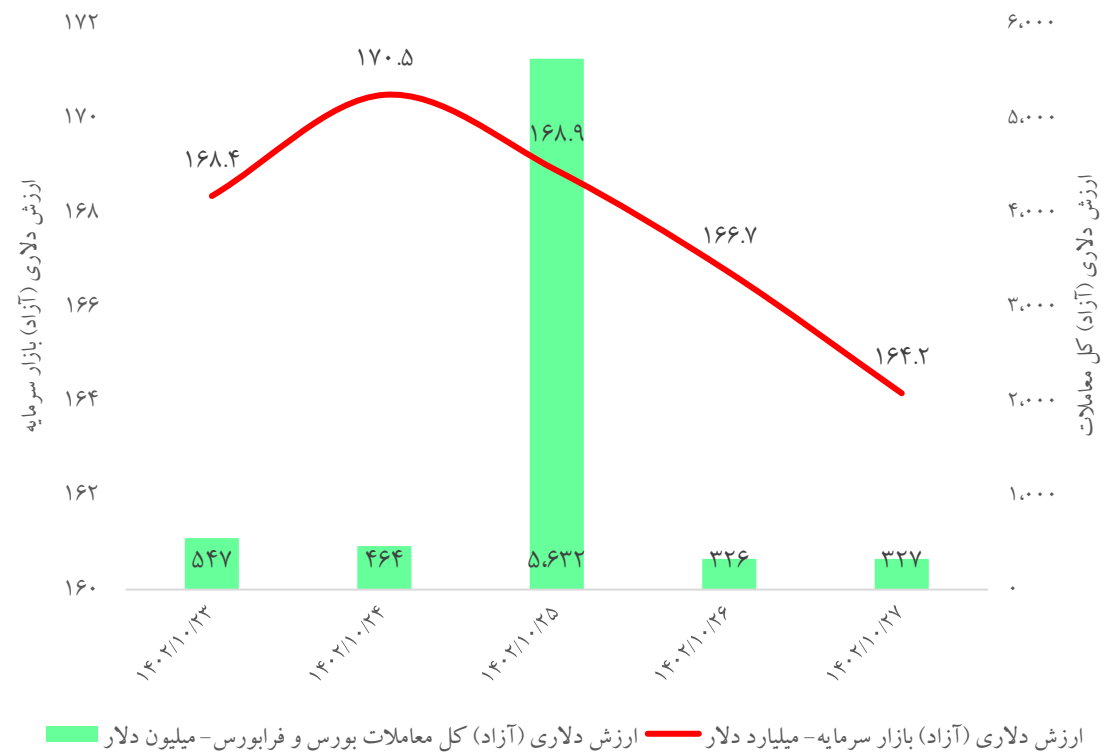
- میانگین بازده هفتگی صنایع ۰.۲ درصد رشد داشت، که بیش‌ترین بازدهی با مثبت ۸ درصد مربوط به صنعت "هتل و رستوران" و کم‌ترین با منفی ۴.۷ درصد مربوط به صنعت "تجهیزات صنعتی" می‌باشند.
- میانگین P/E TTM کل بازار با ۰.۰۶ واحد رشد در هفته جاری به ۷.۷۹ واحد رسید. متوسط نسبت قیمت به درآمد گذشته نگر صنایع ۱۳ واحد که کم‌ترین آن در صنعت "بانک‌ها و موسسات اعتباری" (۴ واحد) و بیش‌ترین (۵۵.۵ واحد) در صنعت "پیمانکاری صنعتی" است.
- در این هفته میانگین روزانه خروج پول حقیقی ۱۴۵۴ میلیارد ریال (هفته مشابه قبل خروج پول حقیقی ۶۴۸ میلیارد ریال) و همچنین مجموع آن ۷۲۶۹ میلیارد ریال بوده‌اند. مجموع ارزش معاملات اوراق بهادار با درآمد ثابت با ۳.۵ درصد رشد به ۳۰۵.۵ همت رسید.
- مدیر خدمات حقوقی شرکت سپرده‌گذاری مرکزی اوراق بهادار و تسویه وجوه با بیان این که تعداد ۴۳۶ فقره درخواست توثیق اوراق بهادار در پاییز سال گذشته انجام شده، گفت: این عدد با رشد بیش از سه برابری به تعداد ۱۴۶۸ فقره در پاییز امسال رسیده که حاکی از افزایش آگاهی و استقبال سهامداران از فرآیند توثیق اوراق بهادار است.

## روند بازار سرمایه

### خالص ورود (خروج) نقدینگی و ارزش صندوق‌های درآمد ثابت



### روند ارزش دلاری کل معاملات سهام و ارزش دلاری بازار سرمایه

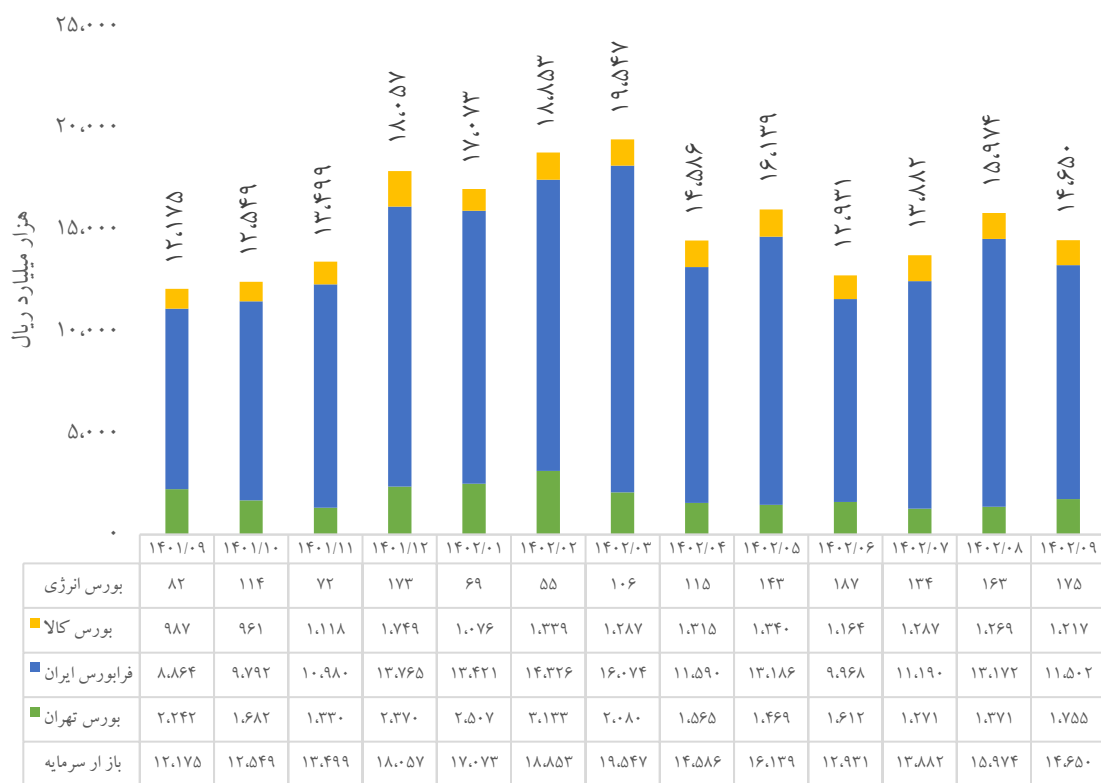


## روند بازار سرمایه

### ارزش بازار (ارقام به همت)

درصد تغییرات		ارزش بازار (ارقام به همت)			نام بورس
نسبت به پایان ماه مشابه سال قبل	نسبت به پایان ماه قبل	۱۴۰۲/۰۹/۳۰	۱۴۰۲/۰۸/۳۰	۱۴۰۱/۰۹/۳۰	
۳۹.۴٪	۹.۹٪	۷,۹۱۸	۷,۲۰۸	۵,۶۸۱	بورس تهران
۳۲.۳٪	۳.۲٪	۲,۵۵۳	۲,۴۷۴	۱,۹۲۹	فرا بورس ایران
۴۰.۱.۳٪	۲.۰٪	۴۲	۴۱	۸	بورس انرژی
۱۸۰.۵٪	۴.۱٪	۲۰	۲۰	۷	بورس کالا
۳۸.۱٪	۸.۱٪	۱۰,۵۳۳	۹,۷۴۲	۷,۶۲۵	مجموع

### روند یک ساله مجموع ارزش معاملات به تفکیک بورس ها (هزار میلیارد ریال)



## روند بازار سرمایه

### ارزش جذب و تجهیز منابع (سرمایه‌ای و بدهی) - هزار میلیارد ریال

مقدار	شرح
۲۸۲	عملکرد تا آذر ۱۴۰۱
۶۰۲	عملکرد ۱۲ ماهه ۱۴۰۱
۴۴۱	عملکرد تا آذر ۱۴۰۲
۵۶.۶٪	درصد تغییر نسبت به مدت مشابه سال قبل

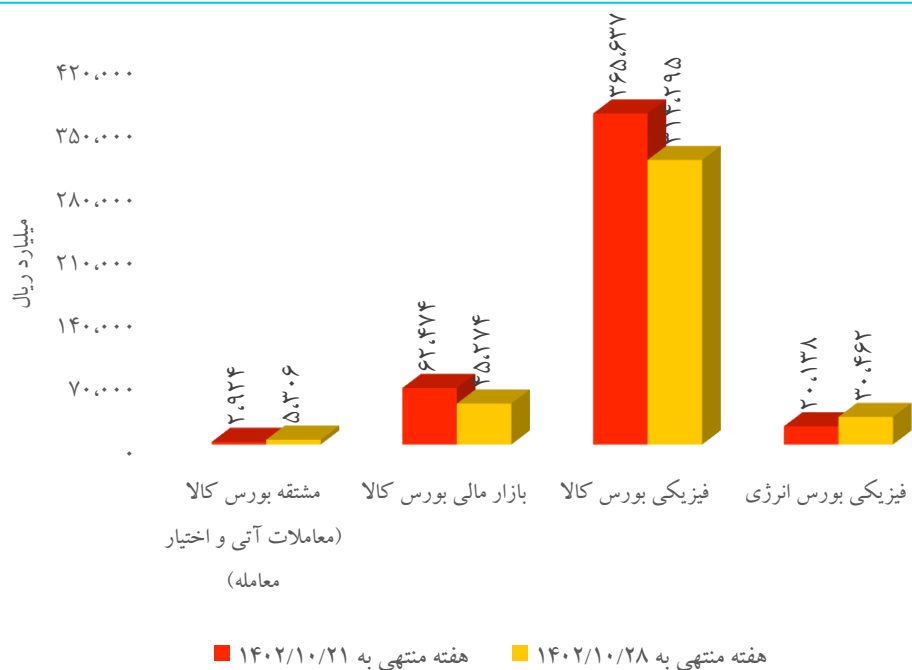
بدون احتساب تغییر ارزش صندوق‌های سرمایه‌گذاری است.

### مقدار شاخص (بر حسب واحد)

نام بورس	نام شاخص	درصد تغییرات		
		نسبت به پایان ماه مشابه سال قبل	نسبت به پایان ماه قبل	نسبت به پایان ماه مشابه سال قبل
بورس تهران	شاخص کل (وزنی - ارزشی)	۱۴۰۲/۰۹/۳۰	۱۴۰۲/۰۸/۳۰	۱۴۰۱/۰۹/۳۰
	شاخص کل (هم‌وزن)	۲,۲۱۰,۲۱۷	۲,۰۲۰,۱۵۴	۱,۴۹۶,۲۰۱
	شاخص قیمت (وزنی - ارزشی)	۷۶۱,۳۵۸	۷۰۳,۵۴۴	۴۴۵,۷۲۱
	شاخص قیمت (هم‌وزن)	۴۶۴,۳۴۵	۴۲۴,۵۶۰	۳۴۰,۹۱۵
فرا بورس ایران	شاخص کل (وزنی - ارزشی)	۶۲.۴٪	۸.۰٪	۲۶۵,۳۲۴
	شاخص کل (هم‌وزن)	۳۸.۶٪	۶.۳٪	۱۹,۱۷۳
	شاخص قیمت (وزنی - ارزشی)	۷۸.۸٪	۸.۷٪	۷۷,۱۲۳
	شاخص قیمت (هم‌وزن)	۳۰.۷٪	۶.۲٪	۴,۹۷۵
	شاخص صکوک	۷۰.۳٪	۸.۶٪	۲۵,۳۹۱
		۱۸.۸٪	۱.۴٪	۶۲۷

## معاملات بورس کالا و انرژی

مقایسه هفتگی مجموع ارزش معاملات فیزیکی، مشتقه و بازار مالی در بورس کالای ایران و معاملات فیزیکی بورس انرژی ایران



□ شورای عالی بورس با هر گونه بازار طلا خارج از بورس مخالفت کرده است و مراتب را به بانک مرکزی اعلام کرده است.

□ بورس کالا با صدور اطلاعیه‌ای از پذیرش ۵ هزار تن پلی اتیلن ترفتالات بطری یک شرکت ترکیه‌ای در بازار اصلی خبر داد.

□ در صورت ادامه نوسانات نرخ ارز همزمان با پایان فصل سرما باید منتظر خروج بازار فولاد از رکود بود.

## معاملات بورس کالا و انرژی

### معاملات انواع کالاهای منتخب در بورس‌های کالا و انرژی

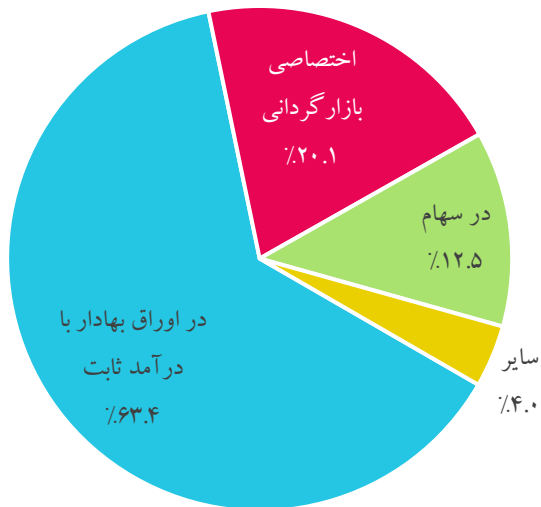
کالا	میانگین قیمت پایانی هفته جاری (ریال / کیلوگرم)	بازده هفتگی	نرخ داخلی (دلار نیما)	نرخ جهانی (دلار / تن)	مجموع ارزش معامله (میلیارد ریال)	مجموع حجم عرضه (تن)	مجموع تقاضا (تن)	مجموع حجم قرارداد (تن)
اوره گرانول	۱۰۹,۴۴۴	۲.۵٪	۲۷۷	۲۸۲	۶۷	۴,۰۶۰	۶۱۰	۶۱۰
پلی اتیلن سبک خطی	۴۰۰,۶۲۰	(۵.۱٪)	۱,۰۱۴	۹۴۲	۳,۴۳۶	۸,۵۷۶	۱۶,۹۹۰	۸,۵۷۶
پلی پروپیلن	۵۵۳,۸۸۱	۱.۱٪	۱,۴۰۱	۸۵۰	۱۰,۹۴۳	۱۹,۷۵۸	۳۳,۰۴۶	۱۹,۷۵۸
پی وی سی	۳۶۴,۱۱۴	۳.۱٪	۹۲۱	۷۵۲	۴,۹۷۹	۱۳,۸۸۵	۲۶,۹۲۷	۱۳,۶۷۵
پت	۴۵۳,۶۹۳	۲.۳٪	۱,۱۴۸	۸۸۵	۴,۴۷۲	۹,۹۴۶	۱۸,۳۲۲	۹,۸۵۶
شمش بلوم و بیلت	۱۹۱,۱۹۴	۱.۷٪	۴۸۴	۵۱۵	۲۳,۷۰۱	۲۴۰,۷۸۲	۲۶۱,۰۶۱	۱۲۳,۹۶۱
اسلب	۲۳۰,۵۴۱	۲.۳٪	۵۸۳	۵۰۰	۱۱,۷۵۸	۵۱,۰۰۰	۸۸,۵۰۰	۵۱,۰۰۰
ورق گرم	۲۹۰,۰۳۲	(۰.۷٪)	۷۳۴	۵۹۵	۱۲,۹۵۱	۵۷,۰۵۴	۵۷,۱۲۰	۴۴,۶۵۴
میلگرد	۲۱۷,۰۵۲	۰.۷٪	۵۴۹	۶۱۵	۱۷,۲۴۶	۳۲۸,۰۳۰	۱۴۰,۸۱۵	۷۹,۴۵۴
شمش روی	۱,۰۶۲,۵۳۲	(۰.۹٪)	۲,۶۸۸	۲,۴۵۲	۲,۳۴۸	۲,۲۱۰	۳,۴۰۰	۲,۲۱۰
سنگ آهن	۴,۸۰۳	۷۹.۲٪	۱۲.۲	۱۳۵.۸	۳,۶۰۲	۱,۱۲۰,۰۰۰	۱,۱۵۰,۰۰۰	۷۵۰,۰۰۰
مس کاتدی	۳,۷۶۷,۷۵۵	۶.۶٪	۹,۵۳۲	۸,۲۸۷	۱۵,۳۷۲	۴,۱۲۰	۵,۹۶۰	۴,۰۸۰
سیمان تیپ ۲ فله	۸,۹۰۰	(۱.۲٪)	۲۳	-	۴,۶۹۰	۵۷۶,۹۸۲	۶۵۰,۷۷۹	۵۲۶,۹۶۳
متانول	۹۲,۳۵۲	۴.۳٪	۲۳۴	۲۷۸	۵۰۴	۵,۴۱۲	۹,۵۶۷	۵,۴۱۲



## صندوق‌های سرمایه‌گذاری

□ سایر صندوق‌ها، صندوق‌های در اوراق بهادار مبتنی بر سپرده کالایی، مختلط، خصوصی، پروژه‌ای، صندوق در صندوق، جسورانه و املاک و مستغلات را شامل می‌شوند. همچنین جمع کل ارزش خالص دارایی صندوق‌ها با ۰.۱۳ درصد رشد نسبت به هفته قبل به ۸۹۶.۷ همت رسید.

### آخرین ترکیب صندوق‌های سرمایه‌گذاری براساس ارزش خالص دارایی‌ها



### آخرین اطلاعات تجمیعی انواع صندوق‌های سرمایه‌گذاری

نوع صندوق	مجموع ارزش خالص دارایی‌ها (میلیارد ریال)	میانگین وجه نقد	میانگین اوراق سهامی	میانگین سپرده بانکی	میانگین اوراق مشارکت	میانگین بازده هفتگی
در اوراق بهادار با درآمد ثابت	۵,۶۸۵,۸۸۶	۰.۴٪	۶.۳٪	۴۲.۶٪	۴۸.۱٪	۰.۴٪
اختصاصی بازارگردانی	۱,۷۹۹,۶۱۱	۱.۸٪	۷۱.۲٪	۴.۴٪	۲.۰٪	۰.۰٪
در سهام	۱,۱۲۳,۷۴۷	۰.۱٪	۹۲.۳٪	۴.۷٪	۱.۳٪	۱.۱٪
در اوراق بهادار مبتنی بر سپرده کالایی	۲۴۹,۷۸۹	۰.۲٪	۱۹.۳٪	۲.۷٪	۱.۲٪	۲.۸٪
مختلط	۶۵,۲۵۵	۰.۱٪	۵۸.۴٪	۲۲.۳٪	۱۸.۲٪	۰.۲٪
خصوصی	۱۶,۷۷۷	۰.۰٪	۷.۸٪	۱۴.۵٪	۶.۳٪	(۰.۲٪)
پروژه‌ای	۱۰,۸۹۸	۰.۰٪	۰.۰٪	۰.۱٪	۰.۰٪	۰.۰٪
صندوق در صندوق	۸,۱۹۹	۰.۰٪	۰.۰٪	۱.۱٪	۰.۰٪	۱.۰٪
جسورانه	۳,۶۶۵	۰.۰٪	۰.۰٪	۳۵.۲٪	۱۰.۹٪	۰.۰٪
املاک و مستغلات	۳,۳۷۲	۰.۶٪	۱۹.۷٪	۲۳.۶٪	۰.۰٪	۰.۱٪

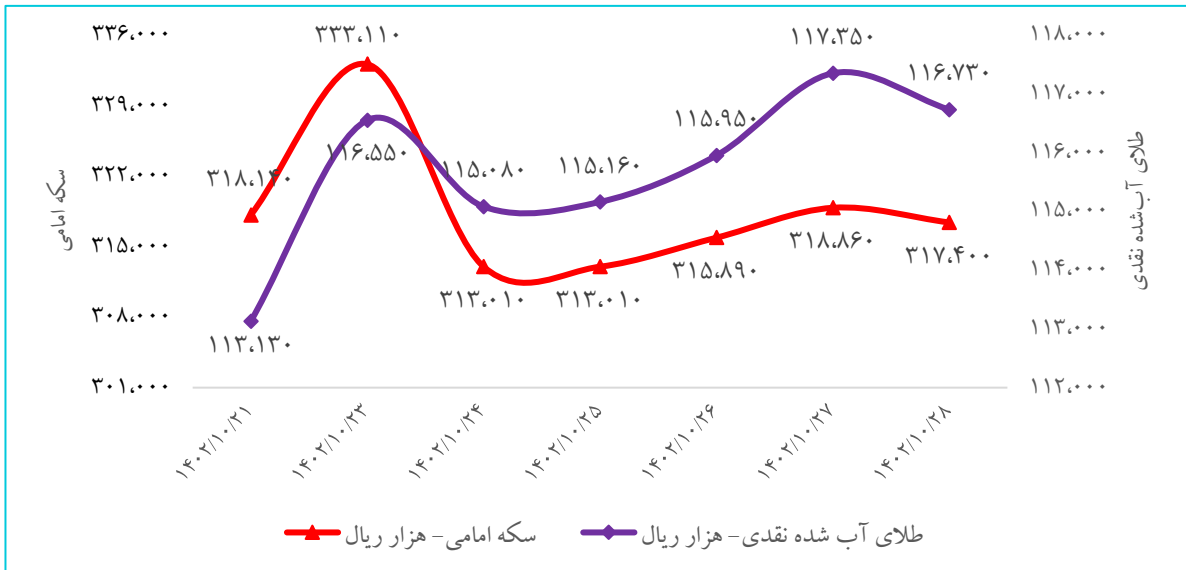
مقایسه بازدهی بازار بورس با سایر بازارهای موازی



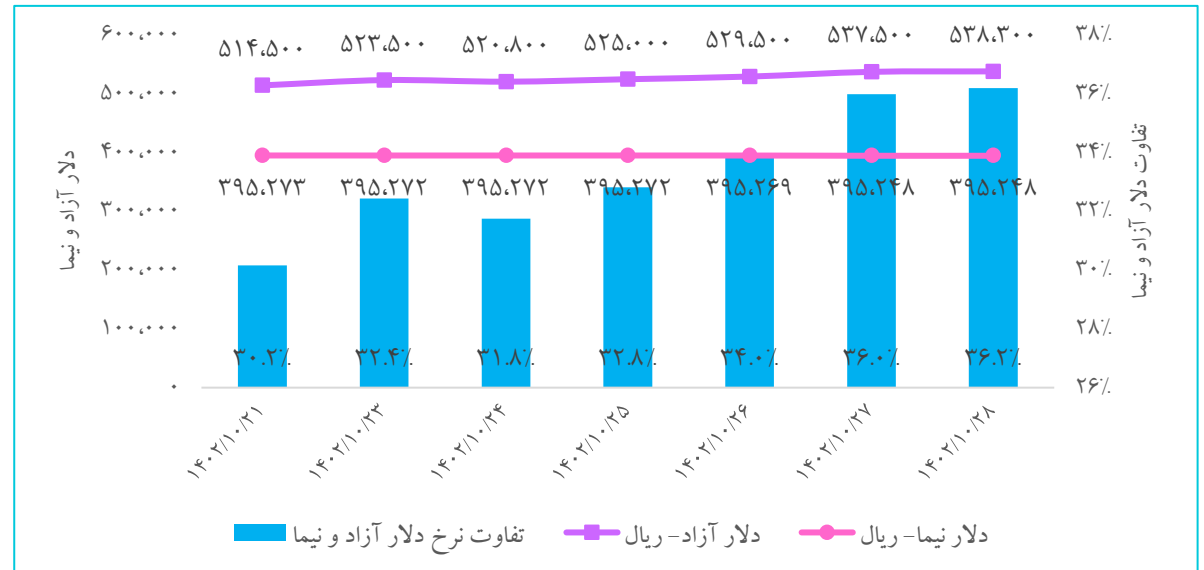
## آخرین وضعیت دلار، طلا و سکه در بازار

□ در هفته جاری، نرخ‌های سکه امامی با ۰.۲ درصد افت به ۳۱۷،۴۰۰ هزار ریال و طلای آب شده نقدی با ۳.۲ درصد رشد به ۱۱۶،۷۳۰ هزار ریال بودند و همچنین نرخ ارز آزاد با رشد بازدهی ۴.۶ درصدی به ۵۳۸.۳ هزار ریال رسیده که ۳۶.۲ درصد بالاتر از دلار نیما بود. نرخ دلار در بازار روزهای اخیر با رشد سطح انتظارات تورمی و التهابات بمباران یمن روند افزایشی جدیدی را آغاز کرده است.

### روند قیمتی طلا و سکه امامی



### نرخ‌های دلار آزاد، سامانه نیما و تفاوت آن‌ها



### آخرین وضعیت دلار، طلا و سکه در بازار

□ رئیس کل بانک مرکزی از آغاز ضرب سکه جدید و بدون تاریخ با هدف افزایش ذخایر ارزی کشور خبر داد. به گفته وی، بانک مرکزی توان ضرب روزانه ۲۰ هزار سکه را دارد.

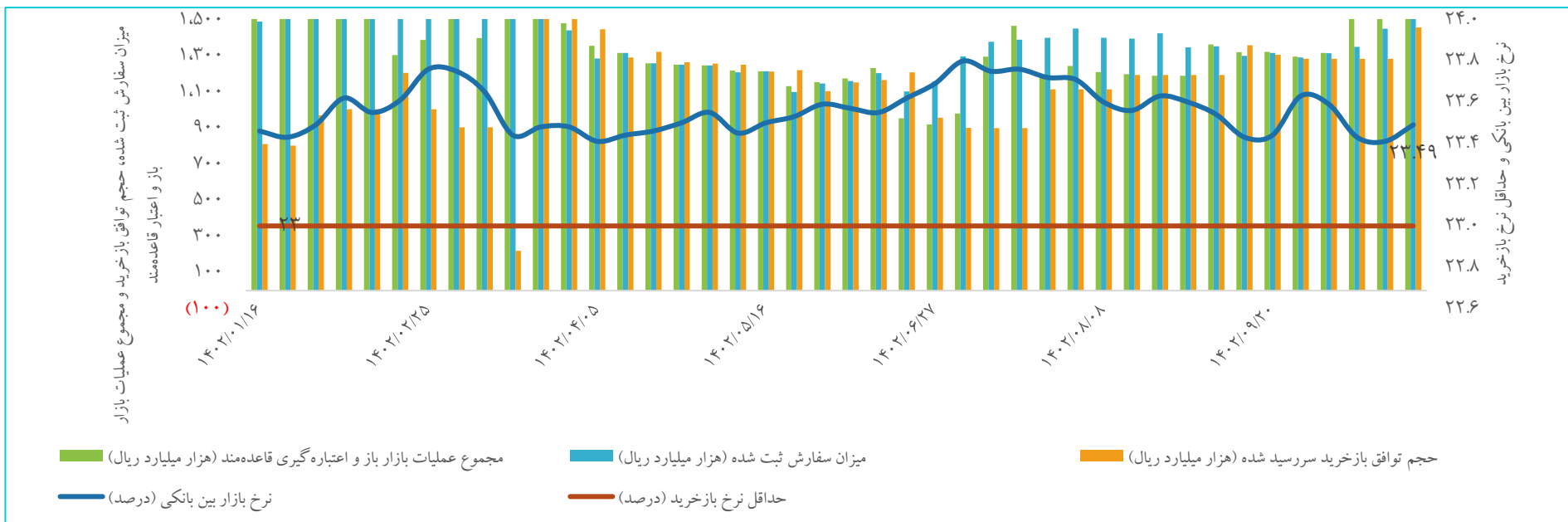
□ اولین جلسه حراج شمش طلا به شکل حراج حضوری در روز چهارشنبه ۲۷ دی‌ماه در مرکز مبادله ارز و طلا انجام شد. ۱۰ کیلو شمش معادل ۱۰ شمش یک کیلویی با عیار ۹۹۵ توسط صادرکنندگان عرضه شد که ۴ گروه تولیدی طلا و جواهر خریداری کردند. در هر معامله خریداران می‌توانند حداقل یک کیلوگرم و حداکثر سه کیلوگرم شمش طلا خریداری کنند. این عرضه‌ها در روزهای آینده به صورت هفتگی ادامه خواهد داشت. کشف قیمت عرضه شمش بر اساس فرآیند عرضه و تقاضا است.

□ بانک مرکزی با ابلاغ بخشنامه‌ای خطاب به شبکه بانکی اعلام کرد: اخذ مسکوکات و شمش طلا از اشخاص ولو به صورت امانت که منتج به صدور گواهی از طریق سازوکار بورس کالا و غیر آن شود، صرفاً پس از اخذ مجوز از بانک مرکزی امکان‌پذیر است.

## بازار بدهی

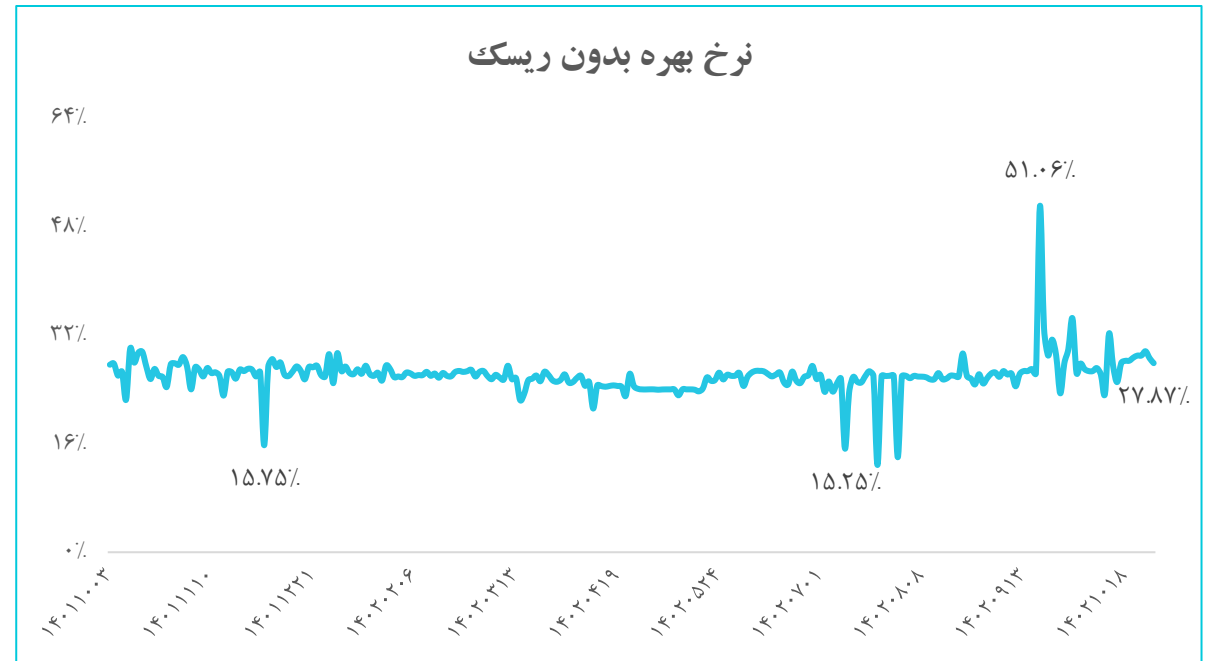
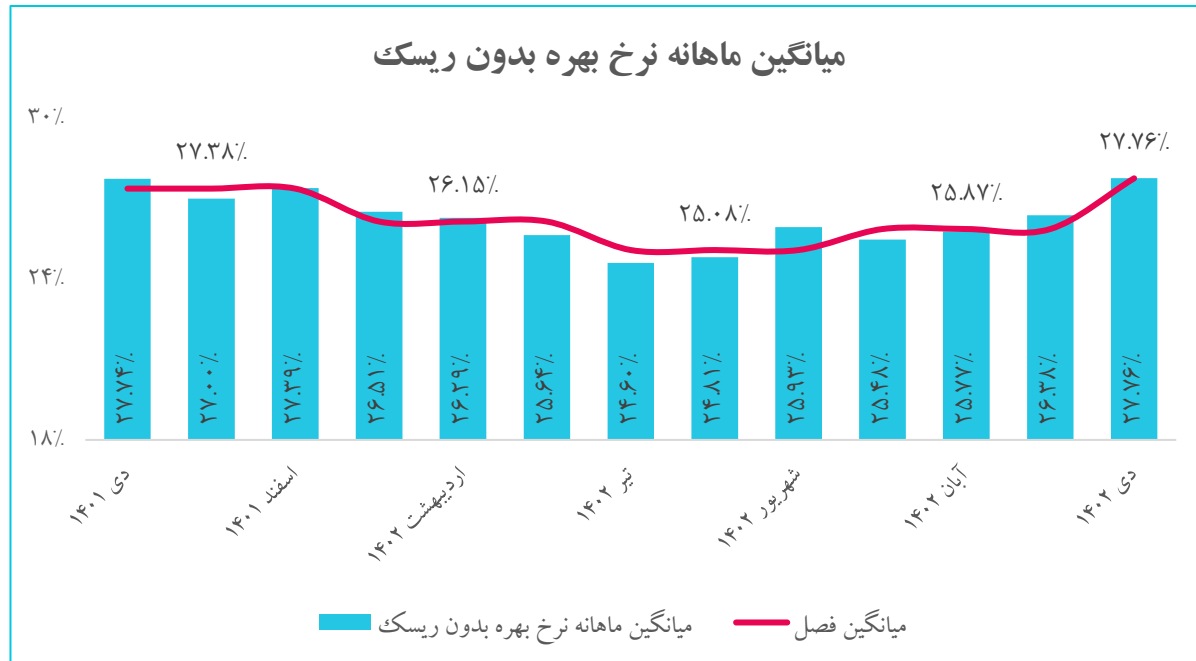
□ در آخرین جلسه از عملیات بازار باز (۲۷ دی ماه ۱۴۰۲)، نرخ بازار بین بانکی با ۰.۰۸ واحد درصد رشد به ۲۳.۴۹ درصد رسید. در هفته پایانی دی ماه سال جاری، ارزش سفارش های پذیرفته شده در قالب توافق با خرید با حداقل نرخ توافق با خرید ۲۳ درصد به ۱۴۴.۹ همت (بدون تغییر نسبت به هفته قبل) و ارزش سفارش های با خرید سر رسید شده با ۱۳.۴۵ درصد رشد به ۱۴۵.۶۳ همت رسیده اند.

### سیاست پولی بانک مرکزی و نرخ ها



## نرخ بهره بدون ریسک

□ نرخ بهره بدون ریسک در تاریخ ۲۷ دی ماه ۱۴۰۲ به نرخ ۲۷.۸۷ درصد برگشت، میانگین نرخ بهره بدون ریسک از ابتدای دی ماه سال جاری تاکنون (مورخ ۱۴۰۲/۱۰/۲۷) ۲۷.۷۶ درصد ثبت شد و رشد ۱.۸۹ درصدی نسبت به آذرماه را تجربه کرد.





## نهادها و محصولات صنعت دام و طیور

□ قائم مقام وزیر جهاد کشاورزی گفت: بعد از یک وقفه امکان تهاتر نفت برای واردات کلیه کالاهای اساسی دوباره فراهم شد. وی افزود: تهاتر باعث شد که بتوانیم محصولات را با سرعت بیشتر و قیمت کمتری به کشور وارد کنیم.

□ وزیر جهاد کشاورزی گفت: قیمت خرید تضمینی گندم هر کیلو ۱۷۵۰۰ تومان برای سال زراعی ۱۴۰۲-۱۴۰۳ تعیین شد.

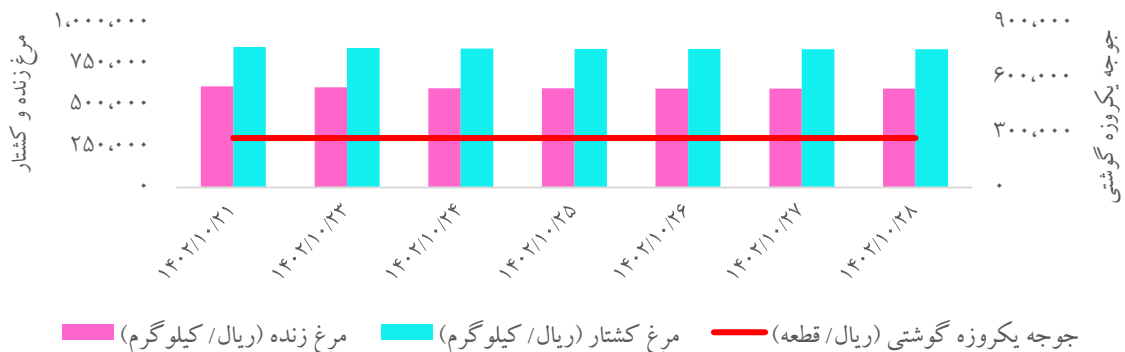
□ کمیسیون تلفیق مصوب کرد بخشودگی سود، دیرکرد و کارمزد و جریمه تسهیلات پرداختی کشاورزان تا سقف ۲۰۰ میلیون تومان برای سال آینده اعمال شود.

### قیمت های داخلی برخی از نهاده ها و محصولات صنعت دام و طیور

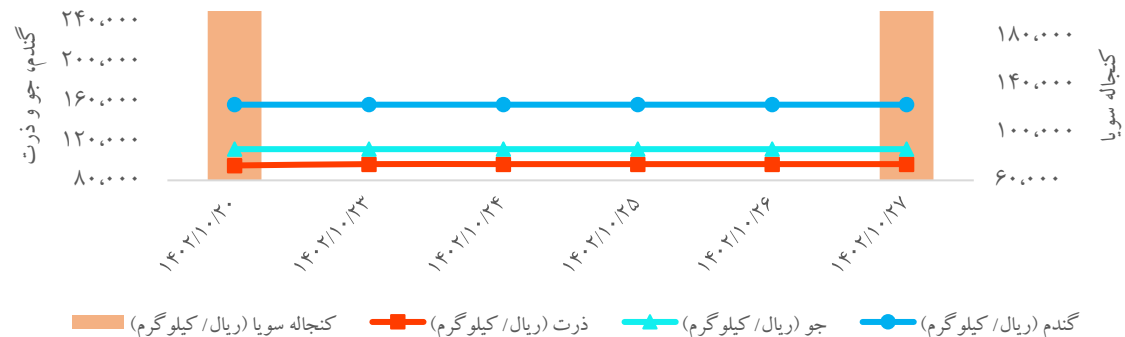
کالا	واحد سنجش	آخرین قیمت	بازده هفتگی
گندم	ریال / کیلو گرم	۱۵۶,۵۰۰	۰.۰٪
کنجاله سویا	ریال / کیلو گرم	۲۰۱۵۰۰	(۰.۹٪)
ذرت	ریال / کیلو گرم	۹۶,۴۰۰	۱.۵٪
جو	ریال / کیلو گرم	۱۱۱,۶۲۵	۰.۰٪
جوجه یکروزه گوشتی	ریال / قطعه	۲۶۸,۰۰۰	۰.۰٪
مرغ زنده	ریال / کیلو گرم	۵۹۶,۷۳۱	(۲.۱٪)
مرغ کشتار	ریال / کیلو گرم	۸۳۳,۵۴۶	(۱.۶٪)
جوجه یکروزه تخمگذار	ریال / قطعه	۲۹۰,۰۰۰	۰.۰٪
تخم مرغ	ریال / کیلو گرم	۵۱۰,۹۲۹	۰.۹٪
دام کشتار	ریال / کیلو گرم	۴,۴۶۱,۱۵۴	(۱.۵٪)
دام زنده	ریال / کیلو گرم	۲,۱۶۷,۸۱۳	(۱.۱٪)

## نهادها و محصولات صنعت دام و طیور

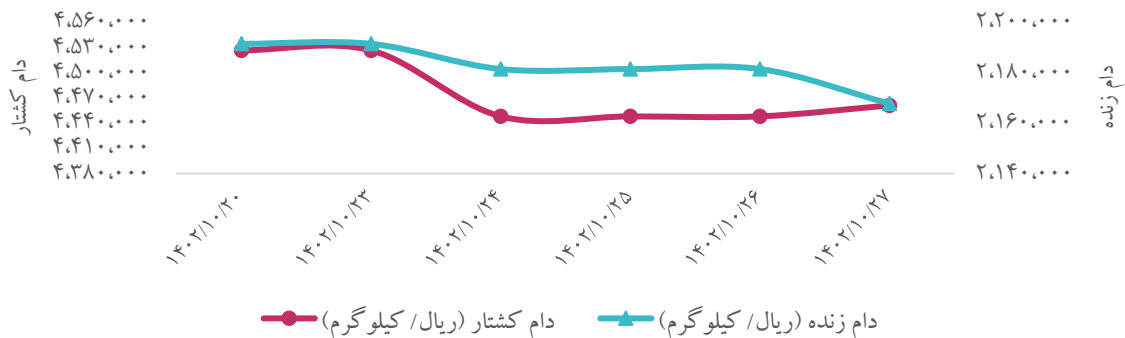
### روند هفتگی قیمت جوجه یکروزه گوشتی، مرغ زنده و کشتار



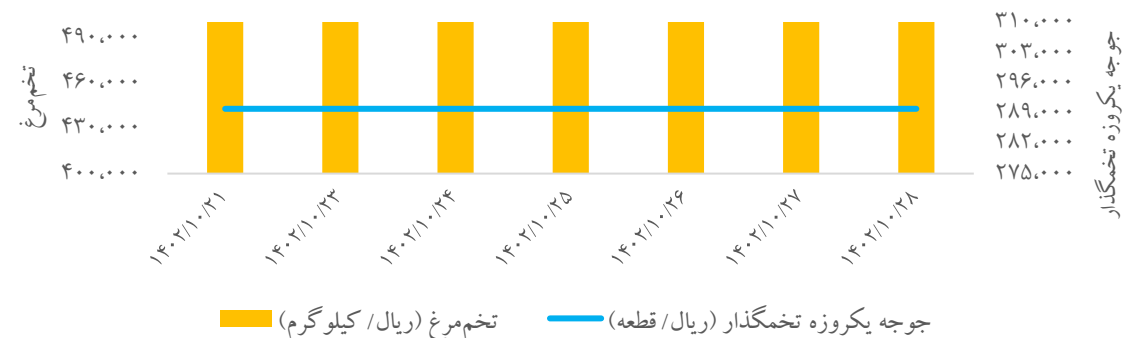
### روند هفتگی قیمت انواع نهاده‌های کشاورزی



### روند هفتگی قیمت دام زنده و کشتار

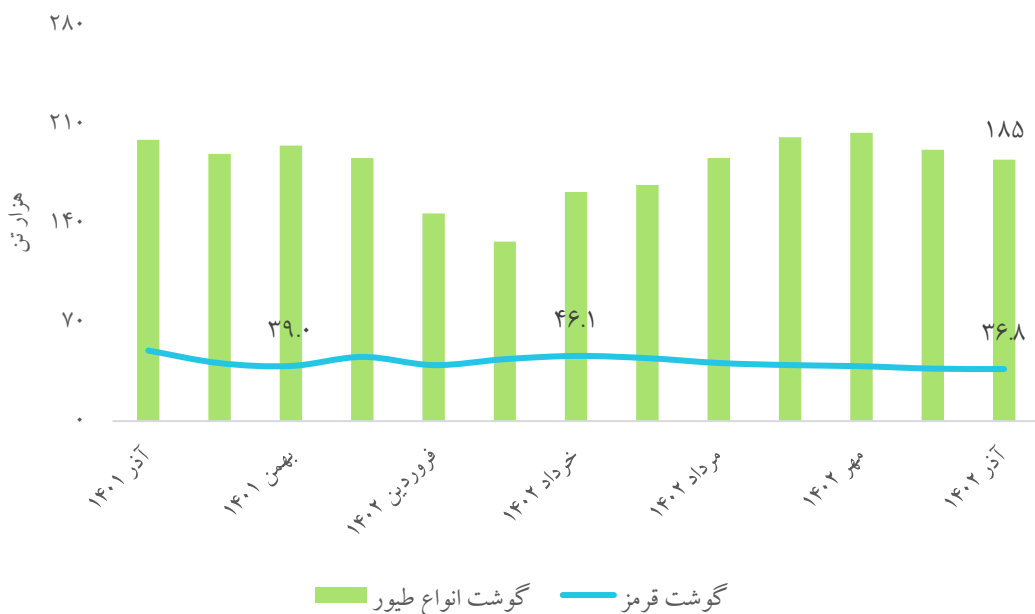


### روند هفتگی قیمت جوجه یکروزه تخمگذار و تخم مرغ



## نهادها و محصولات صنعت دام و طیور

روند تغییرات ماهانه عرضه انواع طیور و گوشت قرمز در  
کشتارگاه‌های کشور در ۱۲ ماه اخیر



□ در آذر ۱۴۰۲ سهم وزن گوشت مرغ بیش از سایر انواع طیور (۹۷.۴ درصد) بوده است. مقدار عرضه گوشت انواع طیور در کشتارگاه‌های رسمی کشور در آذر ۱۴۰۲ نسبت به ماه مشابه سال ۱۴۰۱ نشان‌دهنده کاهش ۷ درصدی و نسبت به آبان‌ماه در حدود ۴ درصد کاهش داشته است. مقدار عرضه گوشت انواع طیور در آذر ۱۴۰۲ نسبت به ماه مشابه سال قبل برای مرغ ۸ درصد و شترمرغ ۵۲ درصد کاهش و برای بوقلمون ۴۹ درصد، بلدرچین ۳۸ درصد و سایر انواع طیور ۸۰ درصد افزایش داشته است.

□ در آذر ۱۴۰۲ سهم وزن گوشت گاو و گوساله بیش از سایر انواع دام (۵۵.۵ درصد) بوده است. مقدار عرضه گوشت قرمز در کشتارگاه‌های رسمی کشور در آذر ۱۴۰۲ نسبت به ماه مشابه سال ۱۴۰۱ نشان‌دهنده کاهش ۲۶ درصدی و نسبت به آبان‌ماه در حدود ۱ درصد کاهش داشته است. مقدار تولید گوشت در آذر ۱۴۰۲ نسبت به ماه مشابه سال ۱۴۰۱ برای گوسفند و بره ۴۲ درصد، بز و بزغاله ۲۷ درصد، گاو و گوساله ۱۳ درصد و گاومیش و بچه‌گاومیش ۲۱ درصد کاهش و برای شتر و بچه‌شتر ۵۵ درصد افزایش داشته است.

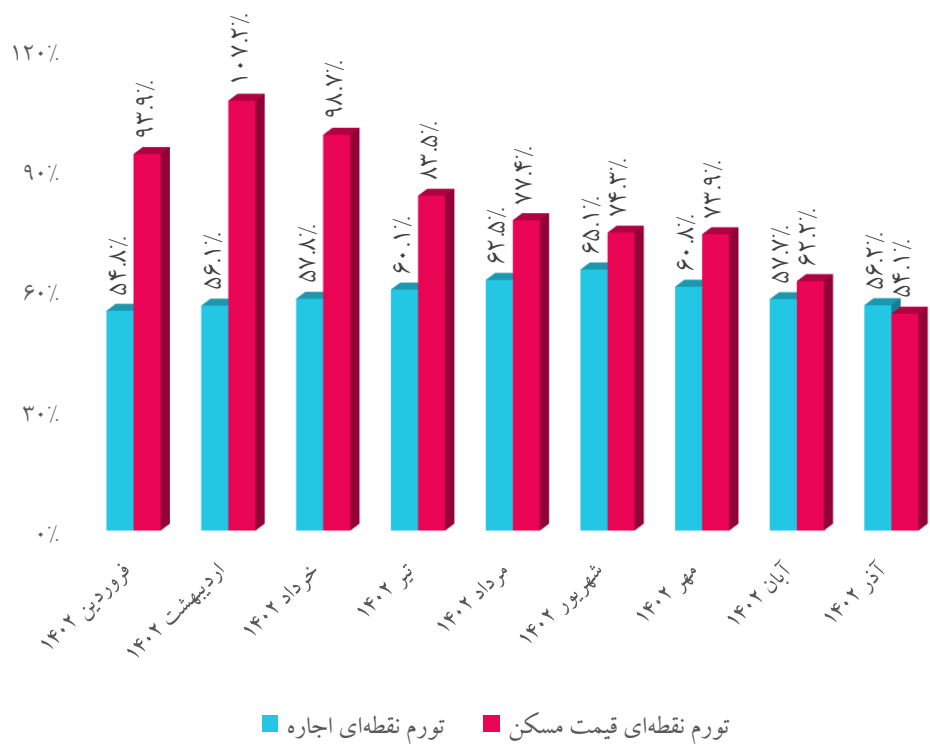
□ در پاییز امسال تعداد ۳۴۹ هزار رأس گوساله در دامداری‌های کشور متولد شد که نسبت به مدت مشابه سال گذشته ۲۲ درصد افزایش داشته است.

### نهادها و محصولات صنعت دام و طیور

- وزیر جهاد کشاورزی گفت: تلاش داریم خرید ارز از سوی بانک مرکزی با نرخ بازار آزاد باشد و در حال رایزنی و پیگیری موضوع هستیم. همچنین قائم مقام وزارت جهاد کشاورزی اظهار کرد: ارز ۲۸۵۰۰ تومانی فعلا تا پایان سال پابرجاست، تکلیف ارز ترجیحی پس از تصویب بودجه ۱۴۰۳ مشخص خواهد شد. معاون بازرگانی وزارت جهاد کشاورزی گفت: ارز اختصاصی به واردات حبوبات دوباره ترجیحی شد تا اختلالات موجود در بازار آن رفع شود.
- عوارض صادراتی ۰.۵ درصدی زعفران از قانون بودجه سال جاری که ماه‌ها قبل از سوی وزارت صمت درخواست شده با مصوبه هیات وزیران حذف شد. عوارض صادراتی گوجه فرنگی زراعی از ۳۰ درصد به ۱۰ درصد کاهش یافت.
- وزیر جهاد کشاورزی از تعاونی‌ها و تشکل‌ها برای ورود به موضوع کشت فراسرزمینی و سرمایه‌گذاری در آن دعوت و بر تصدی‌گری بخش خصوصی و تعاونی در حوزه واردات و صادرات تاکید کرد. وزیر جهاد کشاورزی گفت: دانش‌بنیان‌سازی کشاورزی تنها راه بقای کشاورزی ایران برای تامین امنیت غذایی کشور است.
- بر اساس بخشنامه سازمان توسعه تجارت، صادرات نان صنعتی ممنوع است. نایب‌رئیس اتحادیه نانوایان سنتی گفت: نانی‌نو، سامانه فروش هوشمند نان، سهمیه آرد برخی نانوایان را به شدت کاهش داد که این امر منجر به اعتراض برخی نانوایان شده است که پاسخگوی نیاز روزانه آنها نیست.
- معاون وزیر جهاد کشاورزی گفت: بر اساس مصوبه هفتمین جلسه ستاد تنظیم بازار محصولات کشاورزی، توزیع شکر در سامانه بازار گاه به صورت سهمیه‌بندی استانی و براساس دستورالعمل نحوه فعالیت اعضای زنجیره تامین و توزیع شکر انجام می‌شود.

## تحولات بازار معاملات مسکن

تورم نقطه به نقطه قیمت و اجاره هر مترمربع واحد مسکونی در تهران



□ نایب رئیس کمیسیون تلفیق لایحه بودجه سال ۱۴۰۳ از مصوبه این کمیسیون برای افزایش سرمایه بانک‌های دولتی اعم از بانک ملی، سپه، توسعه تعاون و مسکن تا ۱۰۰ همت صرفاً برای پرداخت تسهیلات ساخت مسکن در کشور خبر داد.

□ یک عضو کمیسیون تلفیق لایحه بودجه ۱۴۰۳ از مصوبه این کمیسیون برای اعطای زمین رایگان به خانواده‌های دارای ۴ فرزند و بیشتر زیر ۲۰ سال در سال آینده خبر داد.

□ ثبت تورم نقطه به نقطه ۵۹ درصدی اجاره در شهریورماه، از یکسو با توجه به ماهیت سنتی بازار اجاره که در فصل تابستان، تقاضا برای جابه‌جایی مستاجرها و تمدید قراردادهای اجاره به اوج می‌رسد، قابل توضیح است. از سوی دیگر کاهش سرعت رشد اجاره‌بها در آذرماه، می‌تواند تا حدی ناشی از موجر شدن بخشی از سرمایه‌گذاران ملکی باشد که در سال‌های اخیر اقدام به خرید خانه دوم یا چندم کرده‌اند. برآورد «دنیای اقتصاد» از وضعیت فعلی بازار اجاره مسکن این است که برای آنکه بتوان گفت سرعت رشد اجاره‌بها به وضعیت نرمال نزدیک شده است تورم نقطه به نقطه اجاره باید به سطح زیر ۳۰ درصد برسد.

### آهن و فولاد

- بنابر گزارش اخیر سازمان بین‌المللی توسعه و همکاری اقتصادی انتظار می‌رود امسال هم مازاد عرضه جهانی فولاد روندی صعودی داشته باشد و مشابه اوج سال ۲۰۱۴ که زمان آغاز بحران قبلی صنعت فولاد بود، باشد.
- بر اساس برآوردها، چین سیاست توسعه صادرات فولادش را تا سال ۲۰۲۴ ادامه خواهد داد و رکورد صادرات ۸۰ میلیون سال ۲۰۲۲ که در حال حاضر در آغازین روزهای ۲۰۲۴ به حدوداً ۹۰ میلیون می‌رسد را با ۱۰ درصد افزایش به ۱۰۰ میلیون خواهد رساند.
- عضو هیات‌مدیره انجمن تولیدکنندگان فولاد، اظهار کرد: امروزه محدودیت‌های انرژی، قوانین و بخشنامه‌ها، محدودیت صادرات، نحوه قیمت‌گذاری داخلی و... بخشی از چالش‌ها و معضلات صنعت فولاد کشور است.
- معاون اجرایی انجمن تولیدکنندگان فولاد گفت: در شرایط کنونی با توجه به مازاد تولید فولاد در کشور، مخالف صدور هرگونه مجوز جدید برای ساخت واحدهای فولادی هستیم.

### معادن و مواد معدنی

□ صدور مجوز پروانه اشتغال؛ به عنوان آخرین گام برای اتصال حوزه معدن به درگاه ملی مجوزها، برداشته شد.

□ در برنامه پنج‌ساله هفتم توسعه کشور بر رشد سالانه ۱۳ درصدی بخش معدن در راستای تحقق رشد اقتصادی ۸ درصدی تاکید شده است. با این حال، بررسی لایحه بودجه ۱۴۰۳ حاکی از رویکرد انقباضی به بخش صنعت و معدن است. کارشناسان نشست «واکاوی نقشه راه توسعه بخش معدن در برنامه هفتم توسعه» تاکید کردند که احکام برنامه هفتم توسعه در بخش معدن و در راستای بهبود فضای فعالیت‌های معدنی، باید با توجه به ظرفیت‌ها و نیازهای کشور و بر اساس بررسی‌های کارشناسی اصلاح شود.

□ بلومبرگ در گزارشی بر اساس داده‌های گمرک چین، واردات این کشور در حوزه کامودیتی‌ها را در سال ۲۰۲۳ با ۲۰۲۲ مقایسه کرد. نتیجه از جهش سنگین واردات زغال سنگ، ذرت و روغن نباتی در سال ۲۰۲۳ خبر می‌دهد و احتمالاً این روند در سال ۲۰۲۴ نیز ادامه خواهد داشت. چینی‌ها در سال ۲۰۲۳ حدود ۶۲ درصد زغال سنگ بیشتری نسبت به سال ۲۰۲۲ وارد کرده‌اند.

### وضعیت خودرو

- وزیر صمت با اعلام اینکه "مشکلی در خصوص واردات خودروهای دسته دوم به کشور نداریم و این مهم به‌زودی اجرا می‌شود"، گفت: گام اول واردات را از مناطق آزاد کشور شروع می‌کنیم. رئیس سازمان توسعه تجارت به ابلاغ آیین‌نامه واردات خودروهای کارکرده و اینکه به‌زودی این ابلاغ صورت می‌گیرد، اشاره کرد.
- کمیسیون تلفیق با کاهش عوارض واردات خودروهای برقی و کم مصرف موافقت کرد. مجوز واردات خودروهای برقی با حذف سقف قیمتی و سود بازرگانی ۱ تا ۲۶ درصد صادر شد. همچنین کاهش ۱۵ درصدی سود بازرگانی انواع خودروی سواری با حجم موتور کمتر از ۱۵۰۰ سی‌سی در هیات دولت تصویب شد.
- رئیس ستاد نوسازی ناوگان و اسقاط خودروهای فرسوده گفت: با مبالغ واریز شده در صندوق توسعه و تحقیقات وزارت صمت از محل واریزی هزینه گواهی اسقاط به صاحبان خودروهای فرسوده، تسهیلاتی ارائه می‌شود. بر اساس اصلاحیه ماده ۱۰ قانون ساماندهی صنعت خودرو، همه خودروسازان و واردکنندگان موظف هستند برای دریافت مجوز شماره‌گذاری (در صورت نبود گواهی اسقاط) نسبت به واریز عوارض اسقاط مربوطه اقدام کنند.
- رئیس ستاد نوسازی ناوگان و اسقاط خودروهای فرسوده وعده کاهش قیمت گواهی اسقاط خودروهای سنگین را داد.
- در حالی که به گفته رئیس کل بیمه مرکزی، از کل وسایل نقلیه کشور اعم از خودرو و موتورسیکلت ۳۴ درصد بدون بیمه شخص ثالث تردد می‌کنند، وزارت نفت خبرداد، تعویض کارت سوخت و اختصاص سهمیه سوخت به شرط داشتن بیمه شخص ثالث شده است.
- نائب رئیس کمیسیون صنایع مجلس درباره فروش خودرو در حاشیه بازار، گفت: این روش می‌تواند به صعودی شدن قیمت در بازار آزاد منجر شود، زیرا قیمت خودرو در بازار همواره عدد ثابتی نیست که خودرو در حاشیه آن و ۵ درصد کمتر به فروش رسد، به این معنا که در صورتی که قیمت خودرو ۵ درصد زیر قیمت بازار تعیین شود، به دنبال آن بهای این کالا در بازار آزاد نیز افزایش می‌یابد و این دور باطل ادامه‌دار خواهد شد و از طرفی هم خودروسازان و هم واسطه‌گران، ذی‌نفع گرانی خودرو خواهند بود.



### مهم‌ترین اخبار در حوزه دانش‌بنیان‌ها و استارت‌آپ‌ها

- سخنگوی قوه قضائیه: پیش‌نویس اصلاح قانون جرایم رایانه‌ای در اختیار رئیس قوه قضائیه قرار گرفت و پس از تصویب این پیش‌نویس از سوی رئیس قوه قضائیه، مراحل تصویب نهایی آن طی خواهد شد. در این اصلاحیه حفاظت از داده‌ها و سامانه‌های حیاتی و حساس و همچنین سامانه‌های مهم مورد توجه قرار گرفته است.
- مرکز ملی فضای مجازی دستورالعمل جدیدی در حوزه امنیت سایبری ابلاغ کرده است که مجموعه‌ها را ملزم به رمزنگاری داده‌ها و فراهم کردن امکان حذف داده‌ها برای کاربر می‌کند. پلتفرم‌ها موظف هستند که تا ۲ ماه آینده نسبت به اجرای تکالیف این دستورالعمل اقدام کنند، در غیر این صورت قادر به ادامه فعالیت نخواهند بود.
- طبق پیش‌بینی هاب گارتنر رایانش ابری در حال تبدیل شدن به عنصر اساسی و ضروری کسب‌وکارها در فضای رقابتی است. بیش از ۵۰ درصد از شرکت‌ها تا سال ۲۰۲۸ از پلتفرم‌های ابری صنعتی برای تسریع ابتکارات کسب‌وکار خود استفاده خواهند کرد.
- انجمن تجارت الکترونیک اعلام کرده است ایران با ثبت بدترین عملکرد در سه شاخص اختلال، محدودیت و سرعت اینترنت در میان ۵۰ کشور بررسی‌شده، وضعیتی شبیه کشورهای فقیر و توسعه‌نیافته دارد.
- پیش‌بینی اخیر از سوی IDC نشان می‌دهد که بازار نرم‌افزار هوش مصنوعی در سراسر جهان از ۶۴ میلیارد دلار در سال ۲۰۲۲ به حدود ۲۵۱ میلیارد دلار در سال ۲۰۲۷ می‌رسد و نرخ رشد سالانه مرکب آن برابر با ۳۱.۴ درصد خواهد بود.
- عربستان و امارات ۲ کشور پیش‌تاز در استفاده از فناوری هوش مصنوعی در خاورمیانه هستند. پیش‌بینی می‌شود که رشد سالانه سهم هوش مصنوعی بین ۲۰ تا ۳۴ درصد در سال در سراسر منطقه باشد که بیشترین میزان سود نیز متعلق به این کشورها تخمین زده شده است.



## شناسنامه و بیانیه سلب مسئولیت

### بیانیه سلب مسئولیت

این گزارش صرفاً جهت اطلاع فعالین بازارها تهیه شده است و محتوای آن نباید به تنهایی جهت اتخاذ تصمیمات سرمایه‌گذاری مورد استفاده قرار گیرد و مسئولیت صحت و کفایت اطلاعات افشا شده توسط سازمان‌ها و نهادهای ناشر اطلاعات با استفاده‌کنندگان محترم گزارش است.

### شناسنامه

محتوای سری گزارش‌های "تحلیل بازارها به صورت هفتگی"، حاصل تلاش "سرکار خانم دکتر علیمردانی" از تحلیل‌گران سازمان اقتصادی کوثر است.

راهبری و نظارت: جناب آقای دکتر جعفری