

سازمان اقتصادی کوثر



شرکت سرمایه گذاری آوانوین  
(سهامی عام)



سبذگردان فراز

# هفته نامه خبری - تحلیلی اقتصاد ایران و جهان

شماره گزارش: ۷۲

تاریخ گزارش: ۱۴۰۲/۱۱/۱۳



## اقتصاد جهان

مهم ترین اطلاعات اقتصادی بین المللی در هفته جاری و آتی



رشد اقتصادی



نرخ تورم مصرف کننده در جهان



نرخ بهره کشورهای منتخب و اوراق قرضه ایالات متحده



بورس های اصلی منطقه و جهان



طلای جهانی و ارزها



نفت خام و سایر انرژی ها



محصولات پتروشیمی و کرک اسپرد فرآورده های نفتی



شاخص های کالایی و فلزات پایه



کالاهای کشاورزی



بازار رمز ارزها



تجارت چین و اتحادیه اروپا



### مهم‌ترین اطلاعات اقتصادی بین‌المللی در هفته جاری

- در سال ۲۰۲۳، شرکت‌های صنعتی مهم چین سود ناخالص کل ۱.۰۷ هزار میلیارد دلاری گزارش کردند که نسبت به سال قبل ۲.۳ درصد کاهش داشت. بخش‌های انرژی، گرمایش، گاز، آب و تامین بهترین عملکرد را در سال گذشته داشته‌اند که سود تلفیقی نسبت به سال قبل ۵۴.۷ درصد افزایش قابل توجهی را به ثبت رساند و این افزایش ۳.۱ واحد درصدی به رشد کلی سود صنعتی در کشور کمک کرد.
- در نیمه اول سال ۲۰۲۳، ارزش صادرات کالا در جهان، ۴.۶ درصد نسبت به مدت مشابه سال گذشته افت کرده است. صادرات و واردات در کشورهای توسعه‌یافته در سال ۲۰۲۲، به ترتیب ۱۰.۱ درصد و ۱۴.۵ درصد افزایش یافته است. همچنین مجموع ارزش صادرات کشورهای در حال توسعه نیز در سال مذکور رشد ۱۳.۲ درصدی و واردات رشد ۱۲.۳ درصدی داشته است.

- مدیرعامل بانک جی پی مورگان اعلام کرد که آمریکا در حال رفتن به سمت یک فاجعه است چرا که بدهی دولتی آمریکا روز به روز در حال بزرگ‌تر شدن است.
- ارقام اولیه منتشر شده توسط آژانس آمار اتحادیه اروپا، ثبات اقتصاد منطقه یورو را در سه ماهه آخر سال ۲۰۲۳ نشان می‌دهد. این بلوک پس از کاهش ۰.۱ درصدی تولید ناخالص داخلی در سه ماهه سوم، از رکود بزرگی که اقتصاددانان در نظرسنجی رویترز پیش‌بینی کرده بودند، اجتناب کرد.
- کارگران بخش ریلی آلمان یک اعتصاب شش روزه را آغاز کرده‌اند که قرار است طولانی‌ترین اعتصاب آن‌ها باشد و تحلیل‌گران هشدار می‌دهند که ممکن است به اقتصاد این کشور ۱.۰۹ میلیارد دلار خسارت وارد کند. این اعتصاب ناشی از اختلاف بین اتحادیه راه آهن آلمان و اپراتور راه آهن "دویچه بان" بر سر حقوق و ساعات کار است.

مهم ترین اطلاعات اقتصادی بین المللی در هفته جاری و آتی

مهم ترین اطلاعات اقتصادی بین المللی در هفته آتی

تاریخ انتشار	رویداد	میزان قبلی	میزان پیش بینی شده
	سخنرانی رئیس فدرال رزرو (آمریکا)	-	-
۱۴۰۲/۱۱/۱۶	شاخص PMI خدماتی (چین)	۵۲.۹	۵۲.۷
	شاخص PMI خدماتی (آمریکا)	۵۰.۶	۵۲.۱
۱۴۰۲/۱۱/۱۸	ذخایر ارزی خارجی (چین)	۶۵۴B	-
	سخنرانی اعضای فدرال رزرو	-	-
	نرخ تورم CPI سالانه (چین)	(۰.۳٪)	(۰.۵٪)
۱۴۰۲/۱۱/۱۹	تقاضای بیمه بیکاری (آمریکا)	۲۲۴K	۲۲۰K
	سخنرانی عضو فدرال رزرو (آمریکا)	-	-

مهم ترین اطلاعات اقتصادی بین المللی در هفته جاری

تاریخ انتشار	رویداد	میزان قبلی	میزان پیش بینی شده	میزان تحقق شده
	تولید ناخالص داخلی فصلی (منطقه یورو)	(۰.۱٪)	(۰.۱٪)	۰٪
۱۴۰۲/۱۱/۱۰	شاخص اعتماد مصرف کننده (آمریکا)	۱۰۸	۱۱۴.۲	۱۱۴.۸
	فرصت های شغلی (آمریکا)	۸.۹۳M	۸.۷۳M	۹.۰۳M
	شاخص PMI تولیدی (چین)	۴۹	۴۹.۳	۴۹.۲
۱۴۰۲/۱۱/۱۱	شاخص هزینه اشتغال فصلی (آمریکا)	۱.۱٪	۱٪	۰.۹٪
	نرخ فدرال رزرو (آمریکا)	۵.۵٪	۵.۵٪	۵.۵٪
	نرخ بهره بین بانکی (بریتانیا)	۵.۲۵٪	۵.۲۵٪	۵.۲۵٪
۱۴۰۲/۱۱/۱۲	تقاضای بیمه بیکاری (آمریکا)	۲۱۵K	۲۱۳K	۲۲۴K
	شاخص PMI تولیدی (آمریکا)	۴۷.۴	۴۷.۲	۴۹.۱
۱۴۰۲/۱۱/۱۳	نرخ بیکاری (آمریکا)	۳.۷٪	۳.۸٪	۳.۷٪

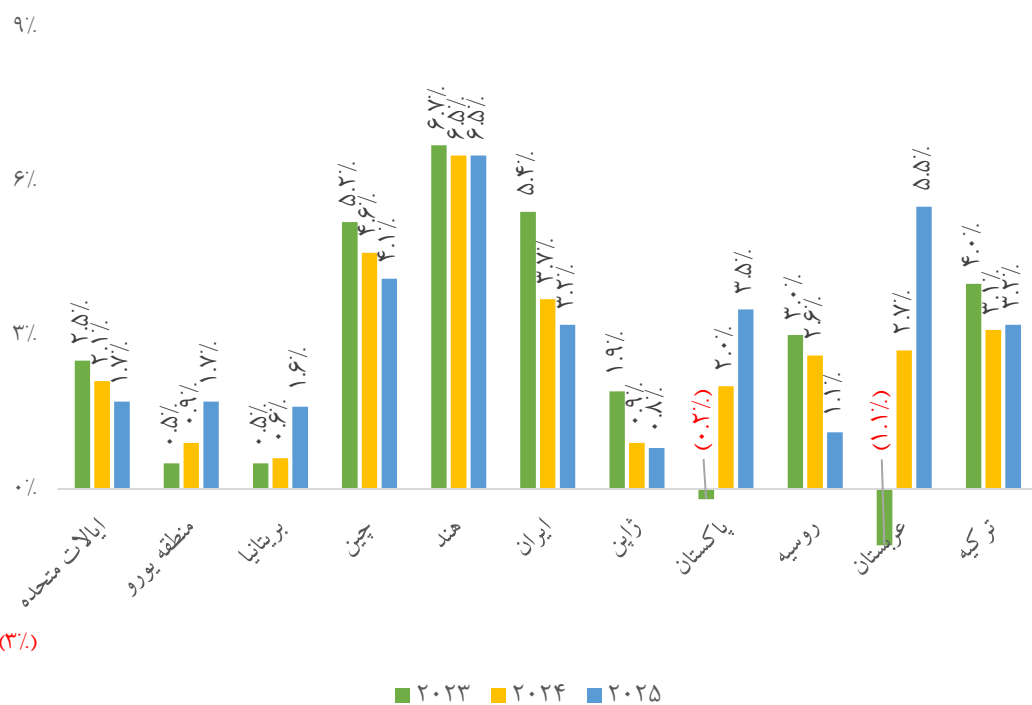
## رشد اقتصادی

صندوق بین‌المللی پول پیش‌بینی کرد رشد جهانی در سال جاری میلادی، ۳.۱ درصد باشد که ۰.۲ درصد بیشتر از پیش‌بینی‌های قبلی این سازمان در ماه اکتبر است، در حالی که برآورد برای سال ۲۰۲۵ بدون تغییر در ۳.۲ درصد باقی مانده است. این امر ناشی از انعطاف‌پذیری بهتر از حد انتظار در ایالات متحده و چندین بازار بزرگ نوظهور و اقتصادهای در حال توسعه همچنین حمایت مالی از سوی چین است.


به گفته صندوق بین‌المللی پول، "وخامت وضعیت حساب جاری" کشورهای منا در حال افزایش است و این موضوع منعکس‌کننده سرریزهای جنگ در غزه است. با این فرض که مرحله شدت بالای جنگ تا پایان فصل اول ۲۰۲۴ کاهش می‌یابد، IMF انتظار رشد ۲.۹ درصدی اقتصاد خاورمیانه و شمال آفریقا (منا) در سال جاری را دارد است که کاهش نیم درصدی نسبت به پیش‌بینی قبلی در ماه اکتبر ۲۰۲۳ را نشان می‌دهد.

بررسی اتاق بازرگانی نشان می‌دهد رکود در سال آینده نیز ادامه خواهد داشت، چرا که قدرت خرید ایرانی‌ها به دلیل اینکه رشد اقتصادی جدی نداشته‌ایم، خیلی کم شده است.

آخرین پیش‌بینی رشد اقتصادی از نظر صندوق بین‌المللی پول



## نرخ تورم مصرف‌کننده در جهان



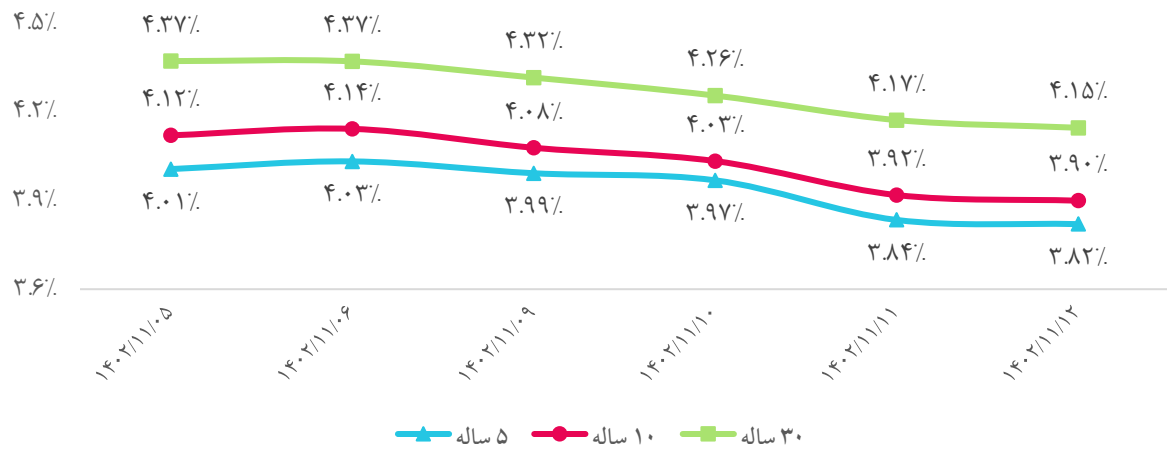
نرخ تورم در منطقه یورو در ژانویه ۲۰۲۴ از ۲.۹ درصد در ماه قبل (دسامبر ۲۰۲۳) به ۲.۸ درصد سالانه کاهش یافت که مطابق با انتظارات بازار بود. در همین حال، نرخ اصلی، که قیمت‌های بی‌ثبات مواد غذایی و انرژی را حذف نمی‌کند، تا ۳.۳ درصد کاهش یافت (بالاتر از پیش‌بینی‌های ۳.۲ درصد)، اما همچنان به پایین‌ترین سطح خود از مارس ۲۰۲۲ رسیده است. قیمت مصرف‌کننده به صورت ماهانه، پس از افزایش ۰.۲ درصدی در دسامبر، در ژانویه ۰.۴ درصد کاهش یافت.

وزیر دارایی ژاپن اظهار کرد: دولت این کشور و بانک مرکزی ژاپن در تلاش برای رسیدن به هدف تورم ۲ درصدی به شیوه‌ای پایدار با یکدیگر همکاری می‌کنند.

## نرخ بهره کشورهای منتخب و اوراق قرضه ایالات متحده

همانطور که انتظار می‌رفت در نشست این هفته کمیته سیاست‌گذاری بانک مرکزی آمریکا تغییری در نرخ‌های بهره ایجاد نشد. در بیانیه پایانی نشست اعلام شد این نهاد برای شروع کاهش نرخ‌های بهره آماده نیست. از پیش به دلیل انتشار گزارش‌های مثبت از اقتصاد، بسیاری از تحلیل‌گران معتقد بودند بانک مرکزی در نشست ماه مارس نرخ‌های بهره را پایین نخواهد آورد. دیدگاه‌های مختلف درباره زمان شروع کاهش نرخ‌های بهره وجود دارد و اکثر تحلیل‌گران معتقدند ماه ژوئن یعنی اواسط سال جاری این روند شروع خواهد شد.

روند اوراق قرضه خزانه‌داری ایالات متحده آمریکا



مقایسه نرخ بهره در کشورهای منتخب



## بورس‌های اصلی منطقه و جهان

### شاخص‌های سهام در نقاط مختلف جهان

منطقه / کشور	شاخص	آخرین مقدار شاخص بازده هفتگی
آمریکا ایالات متحده آمریکا	NYSE Composite	۱۶,۹۱۱
	Dow Jones	۳۸,۱۵۰
	Nasdaq Composite	۱۵,۱۶۴ (۲.۱٪)
اروپا اروپا بریتانیا آلمان	Euronext 100	۱,۴۲۴
	FTSE 100	۷,۶۳۱
	Deutsche Boerse AG	۱۸۴۸ (۱.۱٪)
	CAC 40	۷,۶۵۷
آسیای شرقی و جنوبی آسیای شرقی و جنوبی	Moex	۳,۲۱۴
	Nikkei 225	۳۶,۲۸۷
	Hang Seng	۱۵,۴۸۵ (۲.۶٪)
	S&P/ASX 200	۷,۶۸۱
	Singapore Exchange Ltd	۹.۴ (۳.۰٪)
غرب آسیا غرب آسیا غرب آسیا غرب آسیا آفریقا	Shanghai Composite	۲,۷۸۹ (۱.۱٪)
	Nifty 50	۲۱,۷۲۶
	Tadawul All Share	۱۱,۷۹۷ (۳.۱٪)
	DFM General	۴,۱۶۹ (۰.۳٪)
	BIST 100	۸,۴۹۷
آفریقای جنوبی	FTSE/JSE All Share	۷۴,۵۵۶

پس از اینکه فدرال رزرو نرخ بهره را بدون تغییر نگه داشت، شاخص‌های سهام آمریکا کاهش یافته‌اند البته میزان کاهش زیاد نیست. زیرا به نظر می‌رسد بانک مرکزی این کشور فعلاً قصد ندارد نرخ‌های بهره را پایین آورد. رییس بانک مرکزی آمریکا در سخنان خود پس از نشست سیاست‌گذاری این نهاد گفت: "شروع کاهش نرخ‌های بهره از ماه مارس بعید است."

برخی از شاخص‌های اصلی بازار در منطقه آسیا و اقیانوسیه حرکت‌های مثبتی را نشان دادند و برخی دیگر عملکرد ضعیف‌تری را تجربه کردند که منعکس‌کننده احساسات متفاوتی در میان سرمایه‌گذاران پس از رکوردهای وال استریت و مجموعه داده‌های ناامیدکننده از ژاپن است.

عواملی که سبب کاهش ریسک‌پذیری سرمایه‌گذاران می‌شود پایدار هستند: ضعف اقتصاد چین، ابهام درباره سیاست‌های پولی بانک مرکزی آمریکا، تنش‌های ژئوپلیتیک و اعتماد اندک سرمایه‌گذاران به آینده.

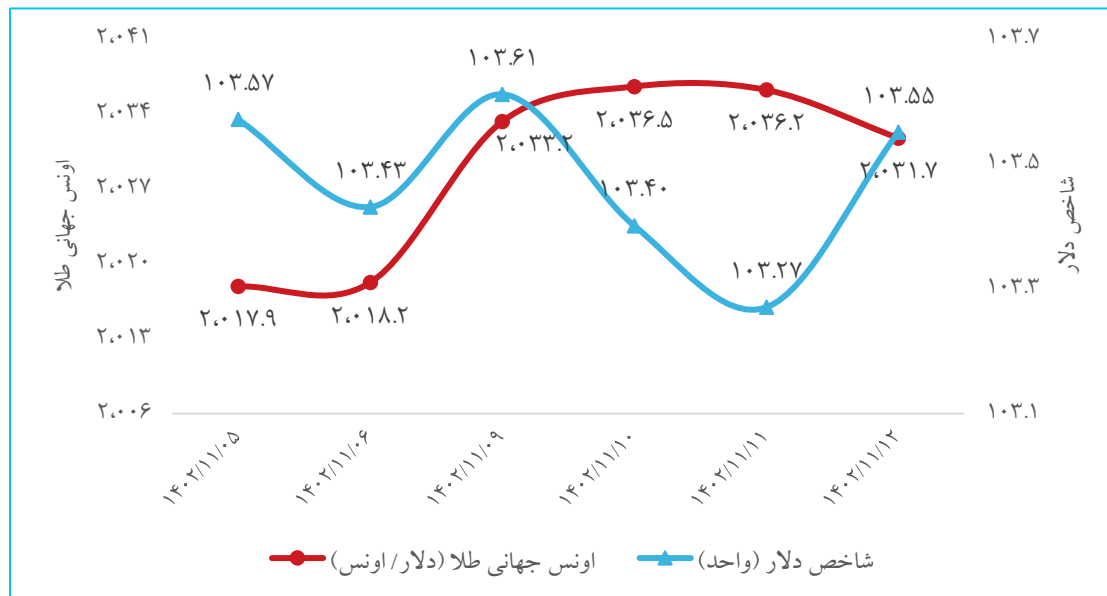


## طلای جهانی و ارزها

- با وجود اینکه شاخص آمریکا همچنان در بالاترین سطح قیمت قرار دارد، قیمت اونس جهانی طلا این هفته تحت تاثیر بهبود اقتصادی در چین افزایش یافت، چرا که این کشور، به عنوان بزرگترین واردکننده‌ی مس جهان، اقدامات محرک بیشتری را برای حمایت از بهبود اقتصادی در دستور کار قرار داده است. خطر تشدید بیشتر اقدام نظامی در خاورمیانه و گسترش بحران، می‌تواند تا حدودی از قیمت طلا حمایت کند. جدای از این، کاهش مستمر بازده اوراق قرضه‌ی خزانه‌داری ایالات متحده می‌تواند به محدود کردن روند نزولی فلز زرد بدون بازده کمک کند.
- اصلی‌ترین چالش‌های تداوم هژمونی دلار آمریکا بر اقتصاد جهان از نظر بانک مورگان استنلی مربوط به بریکس، ارزهای دیجیتال بانک‌های مرکزی، بیت‌کوین و استیبل کوین‌ها می‌باشند.

### تغییرات بازار جهانی طلا و ارزها

بازده هفتگی	آخرین قیمت	طلا و ارز
۰.۷٪	۲,۰۳۱.۷	اونس جهانی طلا (دلار/ اونس)
(۰.۰۲٪)	۱۰۳.۵۵	شاخص دلار
۱.۴٪	۲,۰۴۹	قیمت جهانی هر اونس طلا در مقابل دلار آمریکا
(۰.۳٪)	۱.۰۸۲	ارزش یورو به دلار
(۰.۴٪)	۱.۲۷	ارزش پوند به دلار
(۰.۷٪)	۱۴۶.۶۲	ارزش دلار به یین ژاپن
۰.۲٪	۷.۱۸	ارزش دلار به یوان چین
۰.۲٪	۳۰.۳۵	ارزش دلار به لیر ترکیه



روند اونس جهانی طلا و شاخص دلار

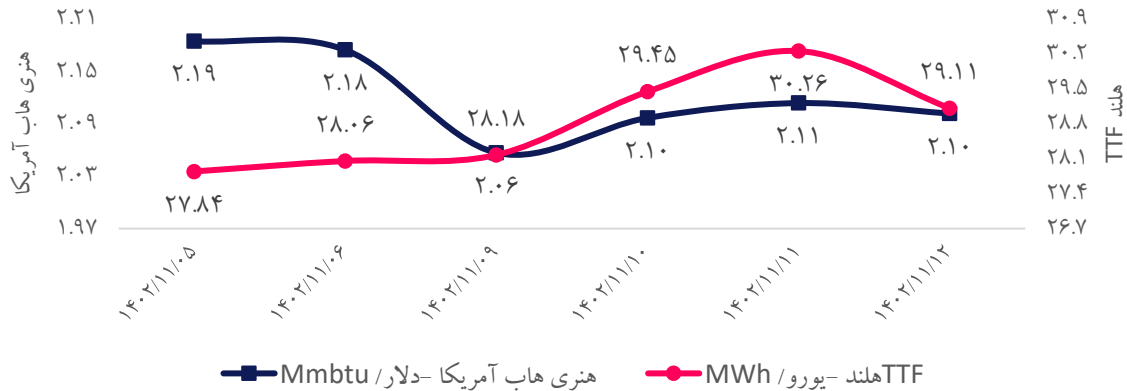
## نفت خام و سایر انرژی‌ها

از نظر تحلیل گران، دلیل کاهش قیمت نفت بدینانه بودن زیرساخت‌های فنی آن است که همگام با وقایع اخیر تغییر می‌کند. حمله به نیروهای آمریکایی نزدیک مرز اردن و سوریه در هفته گذشته تاثیر قابل توجهی بر زیرساخت‌های بازار نفت گذاشته است.

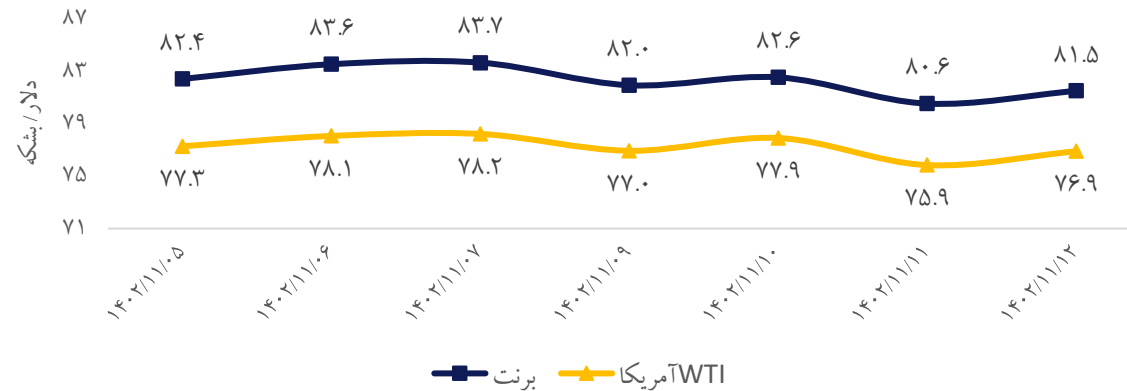
نمایندگان گروه اوپک پلاس اعلام کردند این گروه قصد ندارد در نشست نظارتی آتی خود، در سیاست تولید نفت تغییری اعمال کند. عربستان و متحدانش در اوپک پلاس، از آغاز ژانویه، کاهش جدید تولید را اعمال کردند و به زمان بیشتری برای ارزیابی تاثیر آن نیاز دارند.

ایران و ترکیه برای احداث خط جدید انتقال گاز توافق کردند تا هرچه سریعتر قرارداد جدید برای احداث نهایی شود. صادرات نفت ایران در سال ۲۰۲۳، حدود ۵۰ درصد نسبت به سال قبل از آن رشد کرد و به حدود ۱.۲۹ میلیون بشکه در روز رسید که بالاترین رکورد پنج سال گذشته است.

روند قیمت‌های جهانی گاز طبیعی



روند قیمت‌های جهانی نفت خام



### نفت خام و سایر انرژی‌ها

- طبق آخرین پیش‌بینی‌های آژانس بین‌المللی انرژی، تولید برق هسته‌ای جهانی در سال ۲۰۲۵ به بالاترین رقم خود خواهد رسید، چرا که کشورهای بیشتری به عنوان بخشی از برنامه‌های کاهش انتشار گازهای گلخانه‌ای به این فناوری روی می‌آورند
- آمریکا و قطر یک قرارداد ۱۵ ساله برای عرضه یک میلیون تن گاز طبیعی مایع در سال امضا کردند. این حجم از گاز از ژانویه ۲۰۲۶ به مدت ۱۵ سال به بنگلادش تحویل داده می‌شود. انتظار می‌رود این میدان، تولید گاز طبیعی مایع قطر را تا سال ۲۰۲۷ به ۱۲۶ میلیون تن در سال برساند. این رقم در حال حاضر برابر با ۷۷ میلیون تن در سال است.
- دولت آمریکا در واکنش به حکم دادگاه ونزوئلائی که نامزد اصلی اپوزیسیون را از نامزدی برای ریاست جمهوری در انتخابات سال جاری منع کرد، اعلام کرد سرگرم بازنگری در سیاست تحریمی خود علیه ونزوئلا است.
- توافق پنج ساله فعلی میان مسکو و کی‌یف برای ترانزیت گاز روسیه به اروپا، در پایان سال ۲۰۲۴، منقضی می‌شود. سخنگوی کرملین، گفت: زنجیره لجستیکی صادرات گاز روسیه در صورت عدم تمدید قرارداد ترانزیت گاز از خاک اوکراین، تغییراتی پیدا خواهد کرد. منابع رسانه‌ای مختلف گزارش کرده‌اند دولت اوکراین اعلام کرده است با مسکو درباره احتمال تمدید قرارداد ترانزیت گاز مذاکره نخواهد کرد.
- مدیر کل توسعه نیروگاه‌های مقیاس کوچک وزارت نیرو گفت: ۱۷ شهرک صنعتی خورشیدی تا قبل از پیک تابستان واگذار خواهد شد که افراد حقیقی و حقوقی با حداقل سرمایه ۲.۵ میلیارد تومان می‌توانند در این شهرک‌ها سرمایه‌گذاری کنند.
- مدیرعامل شرکت توانیر گفت: با ابلاغ مصوبه وزارت نیرو مبنی بر صادرات برق تجدیدپذیر، امکان تخصیص بخشی از ظرفیت مبادی صادراتی به نیروگاه‌های تجدیدپذیر فراهم شد.

## محصولات پتروشيمي و كرك اسپرد فرآورده هاي نفتي

- قيمت اوره در شرق و غرب سوئز تقويت شده كه علت اصلي آن رشد تقاضا و فشرديكي عرضه در كوتاه مدت است. عرضه در شرق همچنان محدود است و برنامه تعمير و نگهداري كارخانه ها در مالزي ادامه دارد و چندين كارخانه در ايران آفلاين هستند يا با نرخ هاي پايين كار مي كنند.
- دبیر انجمن كارفرمائي صنعت پتروشيمي گفت: راهكارهاي متنوع سازي سبد ارزش هاي صادراتي پتروشيمي ها براي تنظيم بازار انواع ارزشها نظير درهم، مورد بحث قرار گرفته است.

### كرك اسپرد فرآورده هاي نفتي

رشد هفتگي	آخرين نرخ (دلار/ بشكه)	فرآورده
۰٪	۷۹.۹	ميانگين قيمت نفت
۲۴٪	(۳.۲)	نفتا
۱۴٪	۱۸.۸	بنزين ۵ euro ۹۱
۹٪	۲۶.۵	نفت سفيد
۱۳٪	۲۹.۹	گازوئيل ۱۰ ppm گوگرد
۲۳٪	(۷.۴)	نفت كوره ۳۸۰

### قيمت هاي جهاني محصولات پتروشيمي

محصول پتروشيمي	آخرين قيمت (دلار/ تن)	بازده هفتگي
متانول آسيا - CFR چين	۲۸۷	۰٪
اوره - فرتيلايزر	۳۷۲	۳٪
بنزن - FOB كره	۹۹۰	۰٪
اتيلن - FOB كره	۹۱۰	۳٪
پلي اتيلن سبك - FOB خاورميانه	۱,۰۲۰	۰٪
پلي اتيلن سنگين - FOB خاورميانه	۹۳۷	(۱٪)

## شاخص‌های کالایی و فلزات پایه

- عوامل موثر بر شاخص بالتیک، شاخص شناورهای Capesize، Panamax و Supramax می‌باشند. سطح ذخایر فلزی در طول ۱۰ سال گذشته کاهش چشمگیری داشته و اکنون به پایین‌ترین مقدار در طول ۲۵ سال گذشته رسیده است، موسسات تحقیقاتی نسبت به کمبود عرضه در آینده‌ای نزدیک هشدار می‌دهند.
- در بازار فلزات پایه این هفته قیمت‌ها بجز قیمت آلومینیوم کاهش یافته است. سرمایه‌گذاران مشغول ارزیابی شرایط هستند و با احتیاط رفتار می‌کنند. احتمال رخ دادن رویدادهای مختلف سبب کاهش ریسک‌پذیری شده است. داده‌های منفی از اقتصاد چین به بازار لطمه وارد کرده است. مشخص نیست وضعیت بخش‌های تولید کارخانه‌ای جهان چه وقت بهبود می‌یابد اما احتمالاً در نیمه دوم سال اوضاع بهتر خواهد شد.

### قیمت‌های جهانی فلزات پایه در بورس فلزات لندن

کالا	آخرین قیمت (دلار/تن)	بازده هفتگی
مس	۸,۵۲۹	(۰.۳٪)
آلومینیوم	۲,۲۵۵	۰.۸٪
روی	۲,۴۷۱	(۴.۶٪)
قلع	۲۶,۲۳۳	(۱.۰٪)
سرب	۲,۱۵۲	(۰.۳٪)
سنگ آهن ۶۲٪ (فوب چین)	۱۳۵.۱	(۰.۳٪)

### شاخص‌های کالایی

شاخص	آخرین شاخص	بازده هفتگی
بالتیک خشک	۱,۴۰۱	(۷.۲٪)
کالاهای اساسی در جهان (CRB)	۳۱۳	۰.۱٪
بورس فلزات لندن (LME)	۳,۷۳۲	۰.۲٪
کالاهای اساسی گلدمن ساکس اس‌اند‌پی (S&P GSCI)	۳,۴۹۶	۱.۰٪

## کالاهای کشاورزی

### قیمت‌های جهانی کالاهای کشاورزی

کالا	واحد سنجش	آخرین قیمت	بازده هفتگی
گندم	دلار/ بوشل	۵۹۱.۴	(۳.۲٪)
دانه سویا	دلار/ بوشل	۱,۲۰۷.۴	(۱.۳٪)
کنجاله سویا	دلار/ تن	۳۶۳.۲	۱.۶٪
روغن سویا	دلار/ پوند	۴۶.۲	(۰.۹٪)
ذرت	دلار/ بوشل	۴۴۷.۱	(۰.۹٪)
جو	دلار/ بوشل	۳۷۴.۴	۳.۸٪
شکر	دلار/ پوند	۲۳.۷	(۱.۱٪)
برنج	دلار/ صد کیلو	۱۸.۱	۰.۴٪
گاو پرواری	دلار/ پوند	۲۴۳.۰	۲.۰٪
گاو زنده	دلار/ پوند	۱۷۸.۵	۰.۴٪
گوشت گاو	رنال برزیل / کیلو گرم	۱۷.۰	(۱.۰٪)
طیور	رنال برزیل / کیلو گرم	۷.۳۵	۰.۴٪
تخم مرغ	دلار/ دوجین	۲.۳۵	۲۵.۱٪
شیر	دلار/ CWT	۱۶.۰	۵.۵٪
ماهی سالمون	کرون نروژ / کیلو گرم	۸۷.۱	(۵.۳٪)

تنش‌های دریای سرخ در حال نمایان کردن تاثیرات خود و ایجاد اختلال در حمل‌ونقل محصولات مختلف است؛ از قهوه گرفته تا میوه‌جات. این موضوع خطر توقف کاهش قیمت مواد غذایی را به همراه دارد که پیش از این باعث آسوده‌خاطر شدن بخشی از مصرف‌کنندگان شده بود. در حاضر، کشتی‌های مملو از مواد غذایی در میان کشتی‌هایی قرار دارند که از ورود به دریای سرخ خودداری می‌کنند و در عوض به مسیر دورتر و پرهزینه‌تر قاره آفریقا روی آورده‌اند.

نرخ برنج صادر شده از قطب اصلی هند به دلیل عرضه محدود و تقاضای ثابت خریداران آسیایی و آفریقایی به بالاترین حد خود رسیده، در حالی که قیمت‌ها در ویتنام و تایلند کاهش یافته است.

## بازار رمز ارزها

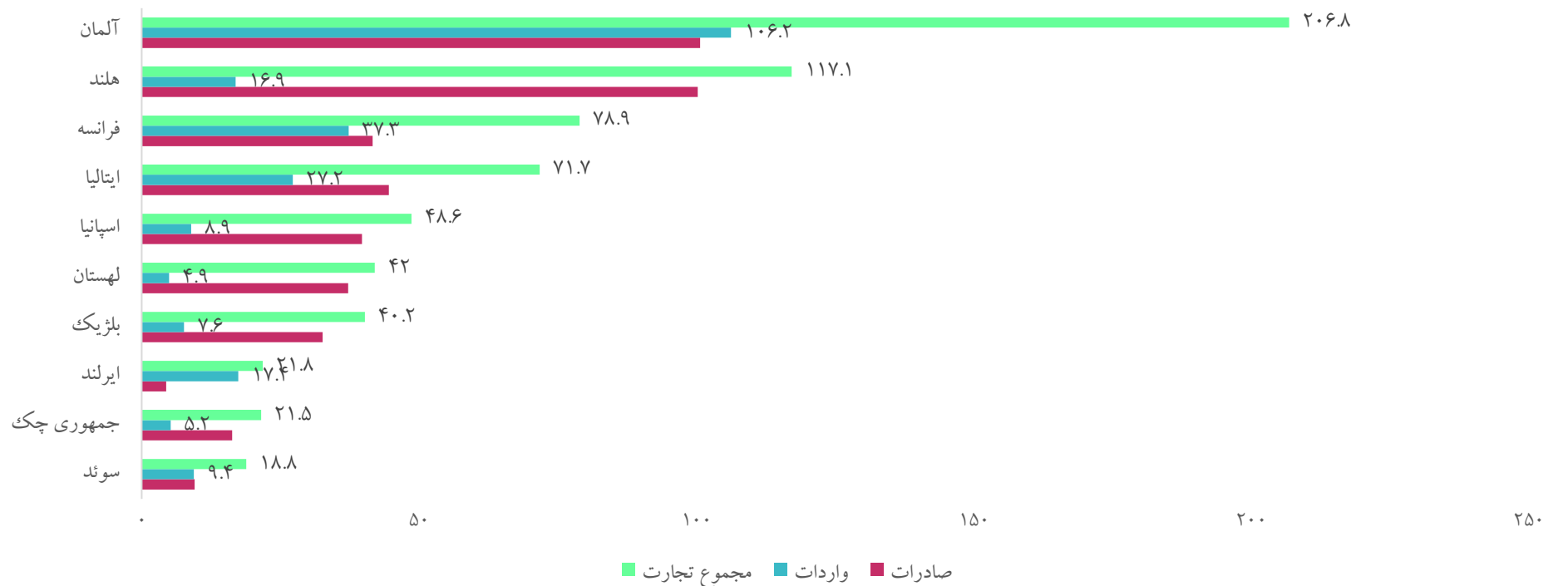
- به نظر می‌رسد افزایش قیمت بیت کوین ناشی از افزایش علاقه به دارایی‌های پرخطر پس از تایید صندوق‌های قابل معامله در بورس بیت کوین است و سهام‌های مرتبط با ارزهای دیجیتال را به پیوستن به این روند سوق می‌دهد. بانک استاندارد چارترد، تایید صندوق قابل معامله در بورس اتریوم را در ماه مه ۲۰۲۴ پیش‌بینی کرده است. این بانک انتظار دارد که پس از تصمیمات نظارتی، اتریوم روند صعودی داشته باشد و پیش‌بینی افزایش احتمالی ارزش این سکه به ۴ هزار دلار را انتظار دارد.
- خودتنظیم‌گری برای حوزه تبادل رمز ارزها با تایید نهادهای تصمیم‌گیر روی سکوهاى ایرانی آغاز شد. این روش که مبتنی بر الزامات و نظارت بخش خصوصی روی فعالیت‌های کسب‌وکارهای این حوزه است، از سوی سه نهاد انجمن بلاک‌چین، انجمن فین‌تک و سازمان نصر، اجرا و پیگیری خواهد شد. به این ترتیب ایران به عنوان پنجمین کشور از روش خودتنظیم‌گری برای رگولاتوری حوزه تبادل رمز ارزها استفاده خواهد کرد.

### تغییرات قیمت پنج رمز ارز اصلی تاثیرگذار از نظر سهم بازار

ارز	آخرین ارزش بازار (میلیارد دلار)	آخرین قیمت (دلار)	بازده هفتگی
بیت کوین (BTC)	۸۳۰.۸۹	۴۲,۸۲۰.۱	۷.۲٪
اتریوم (ETH)	۲۷۴.۱۹	۲,۲۹۶.۷	۳.۶٪
تتر (USDT)	۹۶.۱۶	۰.۹۹۹۶	(۰.۰۳٪)
بایننس کوین (BNB)	۴۴.۸۴	۳۰۱.۴۰	۳.۳٪
سولانا (SOL)	۴۱.۸۵	۹۶.۸	۱۱.۴٪

تجارت چین و اتحادیه اروپا

۱۰ کشور اول در تجارت چین و اتحادیه اروپا در سال ۲۰۲۳ (میلیارد دلار)





## اقتصاد ایران

مهم ترین اطلاعات اقتصادی ایران در هفته جاری



روند بازار سرمایه



معاملات بورس کالا و انرژی



صندوق های سرمایه گذاری



مقایسه بازدهی بازار بورس با سایر بازارهای موازی



آخرین وضعیت دلار، طلا و سکه در بازار



بازار بدهی



نرخ اوراق خزانة اسلامی (اخزا)



نقدینگی کل کشور



نرخ تورم مصرف کننده کل کشور



نهادها و محصولات صنعت دام و طیور



تحولات بازار معاملات مسکن



آهن و فولاد



آهن و فولاد و معادن و مواد معدنی



وضعیت خودرو



مهم ترین اخبار در حوزه دانش بنیان ها و استارت آپ ها



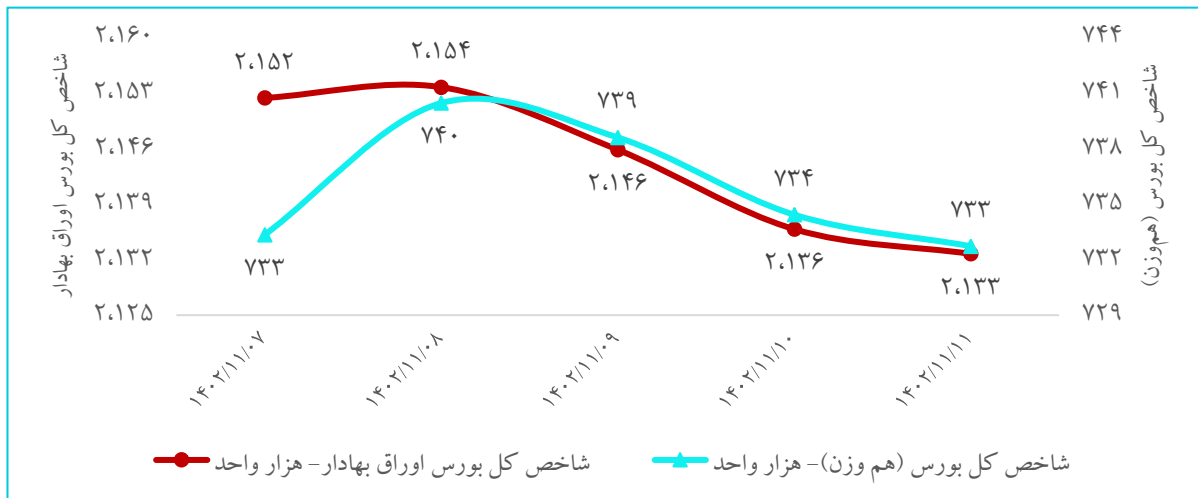
### مهم‌ترین اطلاعات اقتصادی ایران در هفته جاری

- بررسی لایحه بودجه سال ۱۴۰۳ به اتمام رسید و بررسی برنامه هفتم توسعه در صحن علنی مجلس شروع شد.
- بانک مرکزی دستورالعمل انتشار گواهی سپرده خاص با نرخ سود علی‌الحساب بانکی ۳۰ درصد سالانه (پرداخت سود ماهانه) را با هدف تامین سرمایه در گردش واحدهای تولید به شبکه بانکی ابلاغ کرد. ویژگی بارز این گواهی سپرده آن است که امکان بازخرید قبل از سررسید در شعب بانک‌ها امکان‌پذیر است.
- نماینده کارگران در شورای عالی کار و کمیته مزد گفت: نظرات گروه کارفرمایی، کارگری و دولت در مورد مزد منطقه‌ای ارائه شد؛ نتیجه نهایی به عهده شورای عالی کار واگذار شد.
- رئیس اتاق ایران با طرح پیشنهادات ۱۶ گانه برای تحقق توسعه اقتصادی، تأکید کرد: ظرفیت کنونی اقتصاد ایران در میان‌مدت تا ۲.۵ برابر قابل توسعه است؛ اما در صورت تداوم روندهای فعلی، تحقق این هدف دست‌یافتنی نخواهد بود.
- نمایندگان مجلس حساب یارانه و سهام عدالت را ضامن پرداخت تسهیلات بانکی کردند.
- با تصویب مجلس، دولت مجاز است تا سقف ۱۱ میلیارد دلار برای واردات صرفاً کالاهای اساسی کشاورزی، دارو و تجهیزات مصرفی پزشکی به تخصیص، فروش، تهاتر و یا مبادله منابع ارزی حاصل از صادرات نفت، گاز و میعانات گازی، به نرخ ترجیحی اقدام کند.
- برخی احکام کمیسیون تلفیق بودجه از جمله ۳ هزار امتیازی فوق‌العاده خاص کارکنان دولت، افزایش حداقل حقوق، افزایش بودجه قوه قضائیه و صدا و سیما، تغییر ضریب افزایش حقوق سبب افزایش حدود ۱۰۰ همتی سقف مصارف بودجه جاری شده است.
- رئیس کل سازمان امور مالیاتی کشور با صدور بخشنامه‌ای، دستورالعمل نحوه قطعی‌سازی و تعدیل مالیات و عوارض ارزش افزوده حائزین شرایط در راستای اجرای قانون بودجه سال ۱۴۰۲ را جهت اجرا به ادارات کل امور مالیاتی سراسر کشور ابلاغ کرد.

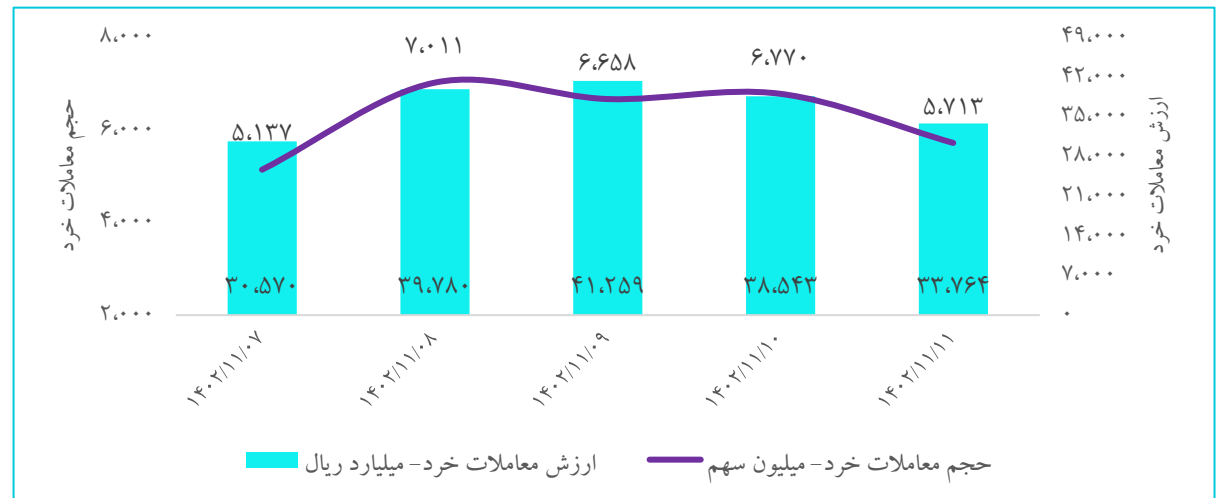
## روند بازار سرمایه

□ در هفته جاری، شاخص کل بورس اوراق بهادار ۰.۷۵ درصد افت و شاخص کل هم وزن ۰.۶۵ درصد رشد داشته‌اند. همچنین در این هفته میانگین ارزش روزانه معاملات خرد با افت ۷.۸ درصدی به ۳۷ هزار میلیارد ریال رسید. ۹ ماه از پیک شاخص در اردیبهشت می‌گذرد و بعد از این همه مدت و با بازاری بدون خریدار و از سویی حس جماندگی نسبت به دیگر بازارها اوضاع را سخت‌تر کرده است. با توجه به ادامه‌دار بودن تنش‌های سیاسی و منطقه‌ای نمی‌توان انتظار رشد شارپی را تا پایان سال برای بازار سرمایه داشت. هرچند با رشد دلار و با فاز زمانی و آرام‌تر شدن اوضاع، بورس می‌تواند این فاصله را در بازده جبران کند. چیزی که نمی‌توان از نظر دور نگه داشت، این است که فاصله نرخ ارز در سامانه نیما و بازار آزاد در یکی از بالاترین سطح‌های خودش قرار دارد.

### روند شاخص کل بورس اوراق بهادار و شاخص کل بورس (هم‌وزن)



### روند ارزش و حجم معاملات خرد بازار سرمایه

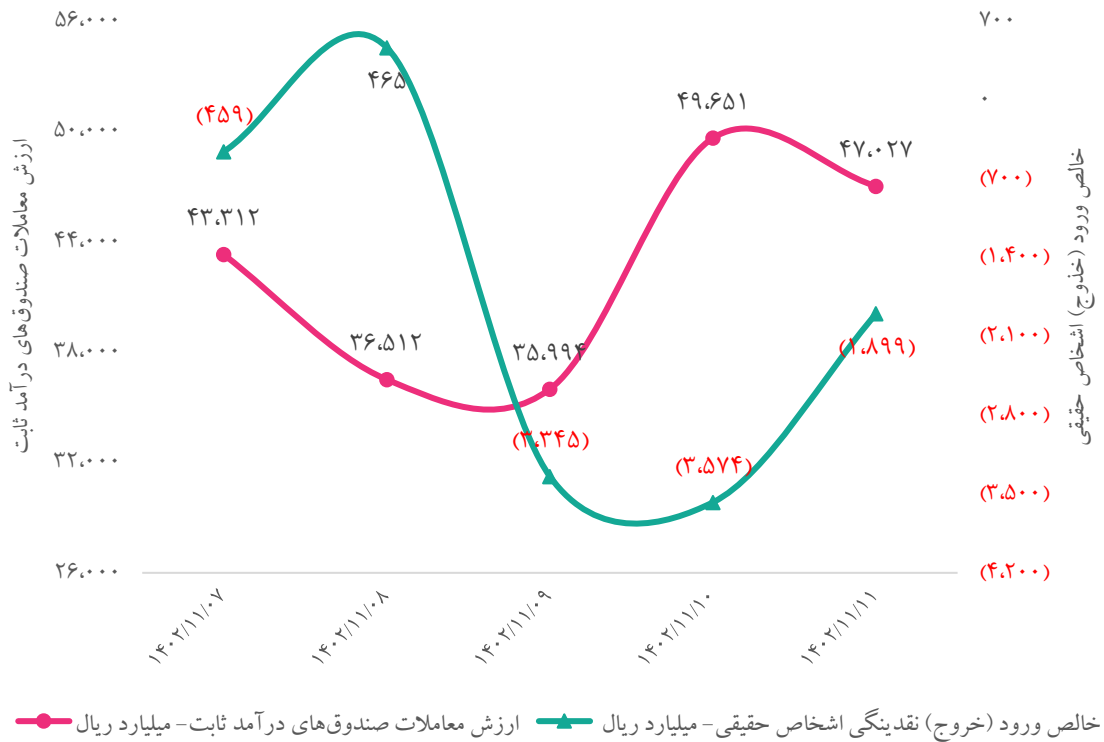


### روند بازار سرمایه

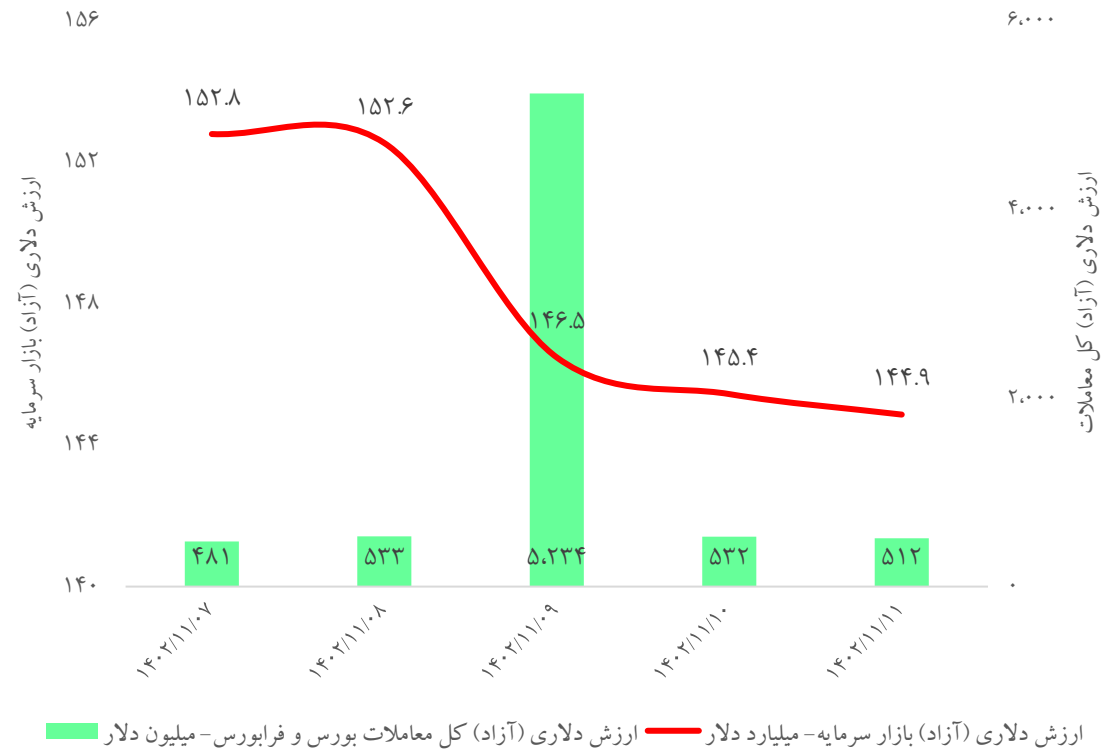
- میانگین بازده هفتگی صنایع ۰.۱ درصد رشد داشت، که بیشترین بازدهی با مثبت ۸.۴ درصد مربوط به صنعت "چاپ و نشر" و کمترین با منفی ۸.۵ درصد مربوط به صنعت "پیمانکاری صنعتی" می باشد.
- میانگین P/E TTM کل بازار با ۰.۰۸ واحد افت در هفته جاری به ۷.۲۵ واحد رسید. متوسط نسبت قیمت به درآمد گذشته نگر صنایع ۱۱.۷ واحد که کمترین آن در صنعت "بانکها و موسسات اعتباری" (۳.۸ واحد) و بیشترین (۴۶.۸ واحد) در صنعت "پیمانکاری صنعتی" است.
- در این هفته میانگین روزانه خروج پول حقیقی ۱۷۶۲ میلیارد ریال (هفته مشابه قبل خروج پول حقیقی ۵۷۱۸ میلیارد ریال) و همچنین مجموع آن ۸۸۱۱ میلیارد ریال بوده اند. مجموع ارزش معاملات اوراق بهادار با درآمد ثابت با ۶.۸ درصد رشد به ۳۴۹.۴ همت رسید.
- وزیر اقتصاد درباره مجامع سرمایه گذاری های استانی گفت: با مصوبه شورای عالی بورس قرار شد نهایتاً بتوانیم تلفیقی از مشارکت واقعی مردم در انتخاب در کنار صلاحیت سنجی و انتخاب مدیران حرفه ای برای شرکت های استانی داشته باشیم. ظرف یکی دو ماه آینده مجمع سهام عدالت در دو استان زنجان و خراسان شمالی برگزار می شود و در ماه های بعدی به سراغ سایر استان ها می رویم.
- تصویب نامه هیات وزیران در خصوص تعیین قیمت واگذاری سهام شرکت های بورسی و فرابورسی دارای بازار فعال ابلاغ شد.

## روند بازار سرمایه

### خالص ورود (خروج) نقدینگی و ارزش صندوق‌های درآمد ثابت



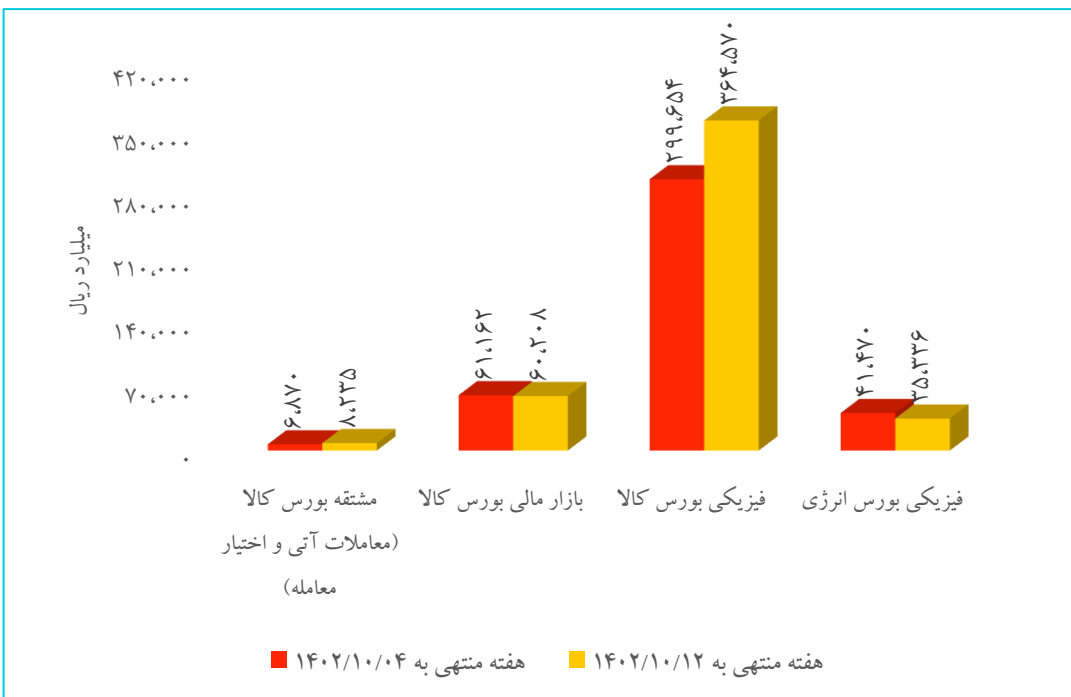
### روند ارزش دلاری کل معاملات سهام و ارزش دلاری بازار سرمایه



## معاملات بورس کالا و انرژی

مقایسه هفتگی مجموع ارزش معاملات فیزیکی، مشتقه و بازار مالی در بورس کالای ایران و معاملات فیزیکی بورس انرژی ایران

عملکرد عرضه اعتباری محصولات پتروشیمی در بورس کالا و انرژی در ۹ ماهه سال جاری



ماه	میزان عرضه اعتباری (همت)
فروردین	۳.۲
اردیبهشت	۵.۵
خرداد	۵.۸
تیر	۶
مرداد	۷
شهریور	۶.۲
مهر	۷.۲
آبان	۷.۱
آذر	۷.۵
<b>جمع</b>	<b>۵۵.۵</b>

## معاملات بورس کالا و انرژی

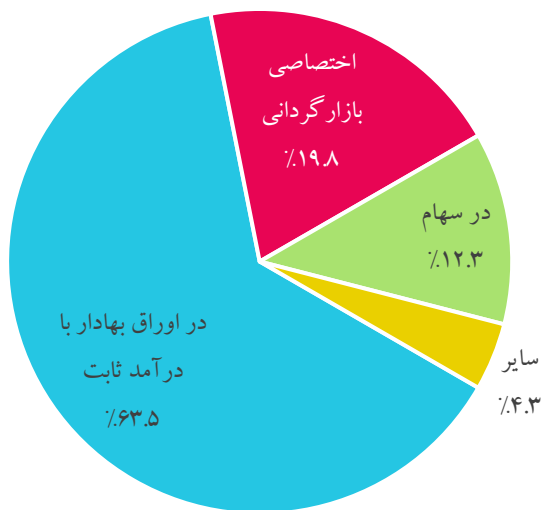
### معاملات انواع کالاهای منتخب در بورس‌های کالا و انرژی

کالا	میانگین قیمت پایانی هفته جاری (ریال / کیلوگرم)	بازده هفتگی	نرخ داخلی (دلار نیما)	نرخ جهانی (دلار / تن)	مجموع ارزش معامله (میلیارد ریال)	مجموع حجم عرضه (تن)	مجموع تقاضا (تن)	مجموع حجم قرارداد (تن)
اوره گرانول	۱۱۶,۷۵۵	۵.۶٪	۲۹۵	۳۲۵	۱۴۴	۳۴۹,۵۴۸	۳۵۱,۷۴۷	۵۷۶,۷۶۰
پلی اتیلن سبک خطی	۴۲۹,۳۹۰	۴.۰٪	۱,۰۸۶	۹۳۸	۳,۹۴۷	۹,۱۹۲	۱۸,۶۵۶	۹,۱۹۲
پلی پروپیلن	۵۳۱,۲۵۵	(۲.۰٪)	۱,۳۴۴	۸۵۱	۱۰,۹۱۳	۲۰,۵۴۳	۳۱,۴۰۰	۲۰,۵۴۳
پی وی سی	۳۷۲,۶۷۷	(۱.۸٪)	۹۴۳	۷۷۲	۴,۸۱۵	۱۳,۱۱۴	۲۷,۱۱۳	۱۲,۹۲۱
پت	۴۷۳,۳۸۰	۴.۱٪	۱,۱۹۸	۹۲۰	۵,۶۸۶	۱۲,۰۵۲	۱۹,۲۹۷	۱۲,۰۱۲
شمش بلوم و بیلت	۲۰۳,۳۲۵	۴.۳٪	۵۱۴	۵۱۰	۳۷,۶۶۴	۱۹۹,۸۴۰	۳۳۵,۸۰۵	۱۸۵,۲۴۰
اسلب	۲۲۱,۳۶۹	(۰.۰۱٪)	۵۶۰	۵۱۰	۱۹,۲۵۹	۸۷,۰۰۰	۱۱۰,۰۰۰	۸۷,۰۰۰
ورق گرم	۲۸۵,۹۹۶	(۴.۹٪)	۷۲۴	۵۹۵	۲,۸۳۱	۱۳,۷۰۰	۱۰,۹۰۰	۹,۹۰۰
میلگرد	۲۳۰,۷۵۰	۳.۲٪	۵۸۴	۶۱۷	۲۲,۲۶۰	۲۱۷,۲۳۲	۱۷۹,۱۷۷	۹۶,۴۷۰
شمش روی	۱,۱۲۷,۵۰۳	۷.۱٪	۲,۸۵۳	۲,۴۷۱	۲,۱۵۴	۱,۹۱۰	۴,۰۰۵	۱,۹۱۰
سنگ آهن	۱۱,۸۷۰	(۳۶.۲٪)	۳۰.۰	۱۳۵.۱	۵۳۴	۳۰۰,۰۰۰	۴۵,۰۰۰	۴۵,۰۰۰
مس کاتدی	۳,۸۰۴,۲۸۲	۰.۱٪	۹,۶۲۶	۸,۵۲۹	۱۵,۳۶۹	۴,۰۴۰	۷,۱۵۵	۴,۰۴۰
سیمان تیپ ۲ فله	۸,۹۷۰	۰.۳٪	۲۳	-	۴,۴۱۰	۵۶۰,۶۷۴	۶۱۷,۷۴۵	۴۹۱,۶۲۳
متانول	۸۸,۱۳۷	۴.۱٪	۲۲۳	۲۹۹	۶۲۹	۷,۱۲۰	۱۱,۶۱۵	۷,۱۲۰

## صندوق‌های سرمایه‌گذاری

سایر صندوق‌ها، صندوق‌های در اوراق بهادار مبتنی بر سپرده کالایی، مختلط، خصوصی، پروژه‌ای، صندوق در صندوق، جسورانه و املاک و مستغلات را شامل می‌شوند. همچنین جمع کل ارزش خالص دارایی صندوق‌ها با ۰.۱۷ درصد رشد نسبت به هفته قبل به ۸۸۵.۵ همت رسید. رئیس اداره امور صندوق‌های سرمایه‌گذاری سازمان بورس اوراق بهادار گفت: انتظار می‌رود، صدور مجوز موافقت اصولی با تأسیس صندوق سرمایه‌گذاری بخشی در صنعت استخراج کانه‌های فلزی در بهمن‌ماه امسال صورت پذیرد.

### آخرین ترکیب صندوق‌های سرمایه‌گذاری براساس خالص ارزش دارایی‌ها



### آخرین اطلاعات تجمیعی انواع صندوق‌های سرمایه‌گذاری

نوع صندوق	مجموع ارزش خالص دارایی‌ها (میلیارد ریال)	میانگین وجه نقد	میانگین اوراق سهامی	میانگین سپرده بانکی	میانگین اوراق مشارکت	میانگین بازده هفتگی
در اوراق بهادار با درآمد ثابت	۵,۶۲۷,۵۰۱	۰.۴٪	۵.۹٪	۴۰.۳٪	۵۰.۷٪	۰.۴٪
اختصاصی بازارگردانی	۱,۷۵۳,۳۸۸	۱.۸٪	۷۱.۰٪	۴.۳٪	۲.۴٪	(۰.۲٪)
در سهام	۱,۰۹۱,۶۷۸	۰.۲٪	۹۱.۴٪	۵.۲٪	۱.۵٪	۰.۰٪
در اوراق بهادار مبتنی بر سپرده کالایی	۲۷۴,۶۶۶	۰.۲٪	۱۸.۸٪	۳.۶٪	۱.۲٪	۴.۲٪
مختلط	۶۵,۰۵۶	۰.۶٪	۵۶.۲٪	۲۲.۲٪	۱۹.۵٪	۰.۲٪
خصوصی	۱۶,۷۷۰	۰.۰٪	۷.۸٪	۱۰.۰٪	۶.۳٪	۰.۲٪
پروژه‌ای	۱۱,۲۵۷	۰.۰٪	۰.۰٪	۰.۰٪	۰.۰٪	۰.۰٪
صندوق در صندوق	۸,۵۰۳	۰.۰٪	۰.۰٪	۰.۱٪	۰.۰٪	(۰.۱٪)
جسورانه	۳,۶۸۳	۰.۰٪	۰.۰٪	۳۵.۳٪	۱۰.۲٪	۰.۰٪
املاک و مستغلات	۳,۳۸۳	۰.۶٪	۱۹.۶٪	۲۳.۹٪	۰.۰٪	۰.۱٪



مقایسه بازدهی بازار بورس با سایر بازارهای موازی

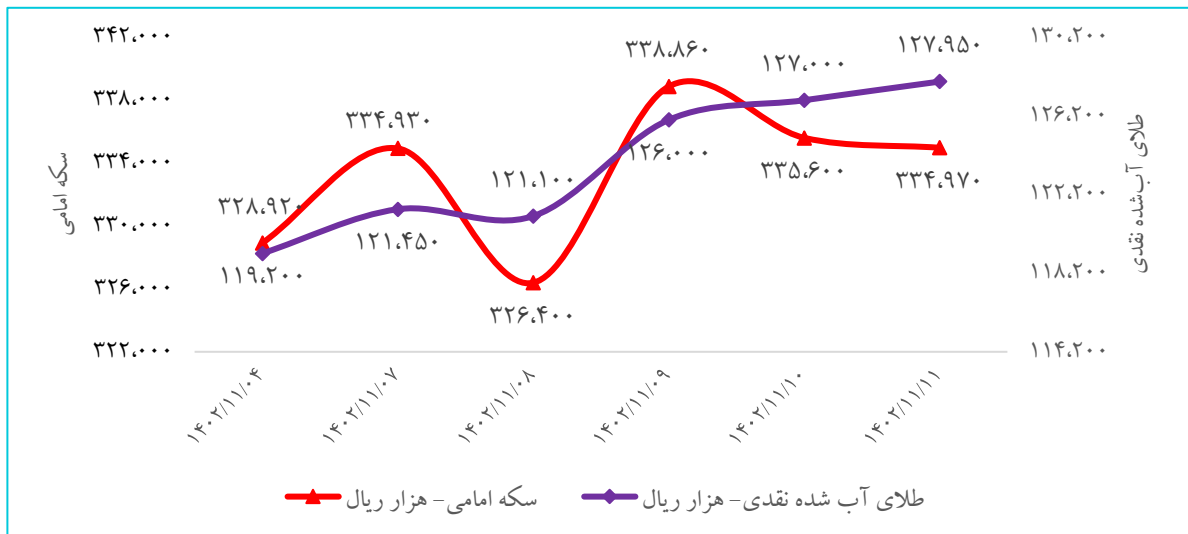


## آخرین وضعیت دلار، طلا و سکه در بازار

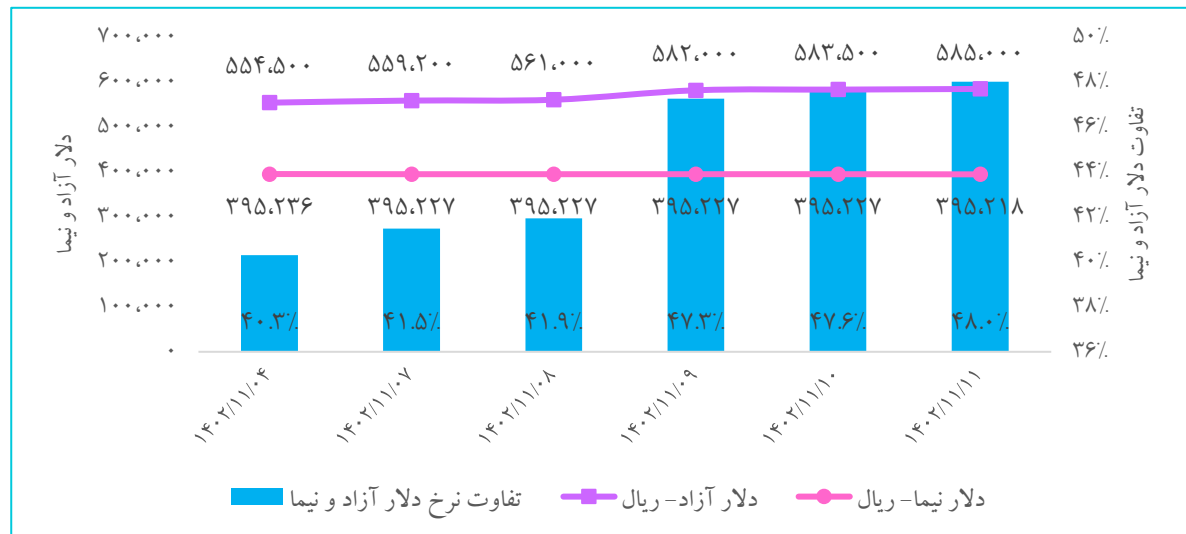
□ در هفته جاری، نرخ‌های سکه امامی با ۱.۸ درصد رشد به ۳۳۴،۹۷۰ هزار ریال و طلای آب شده نقدی با ۷.۳ درصد رشد به ۱۲۷،۹۵۰ هزار ریال بودند و همچنین نرخ ارز آزاد با رشد بازدهی ۵.۵ درصدی به ۵۸۵ هزار ریال رسیده که ۴۸ درصد بالاتر از دلار نیما بود.

□ دبیر انجمن کارفرمایی صنعت پتروشیمی گفت: توافقات پتروشیمی‌ها با بانک مرکزی برای تنظیم بازار ارز و تأمین مالی پتروشیمی‌ها اتخاذ شده است.

### روند قیمتی طلا و سکه امامی



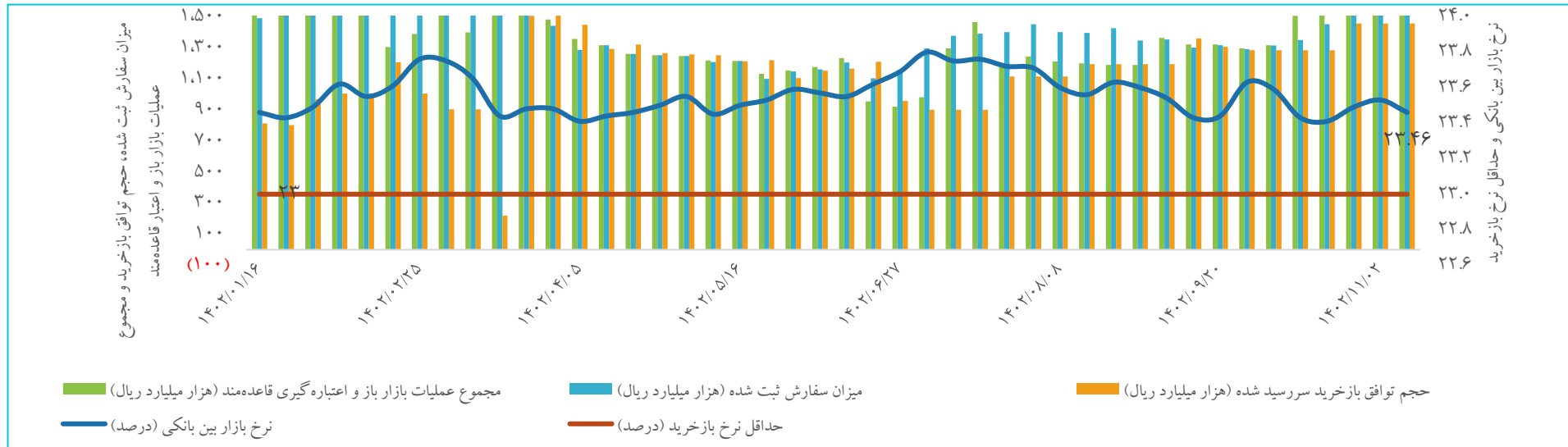
### نرخ‌های دلار آزاد، سامانه نیما و تفاوت آن‌ها



## بازار بدهی

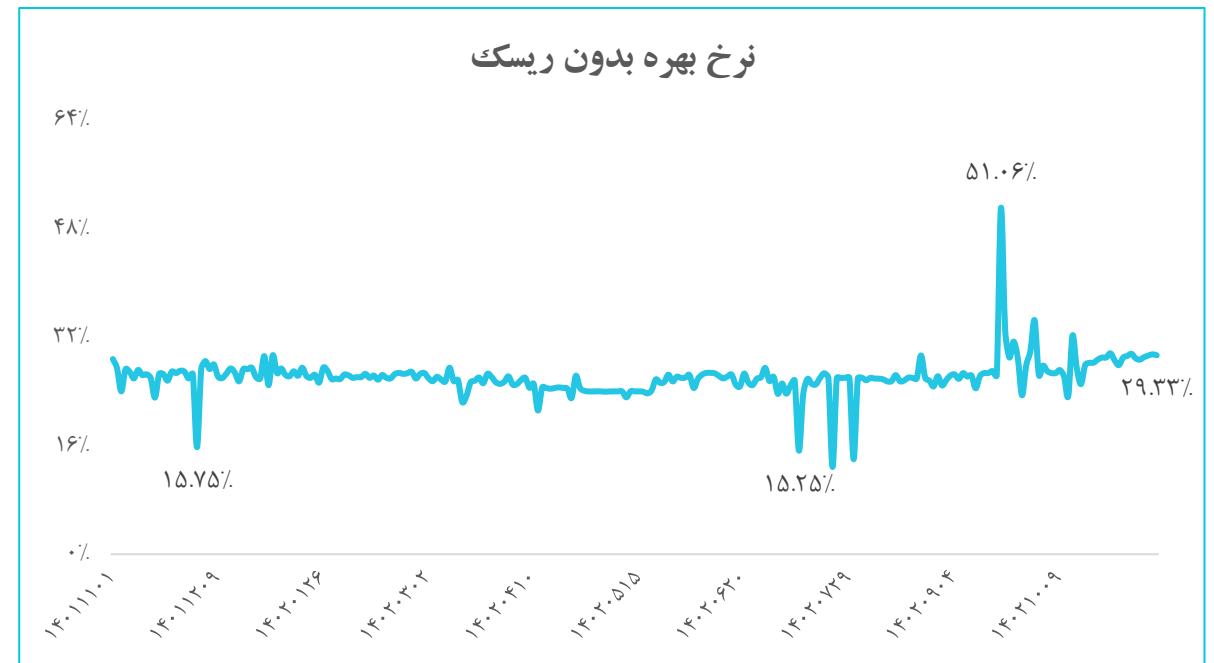
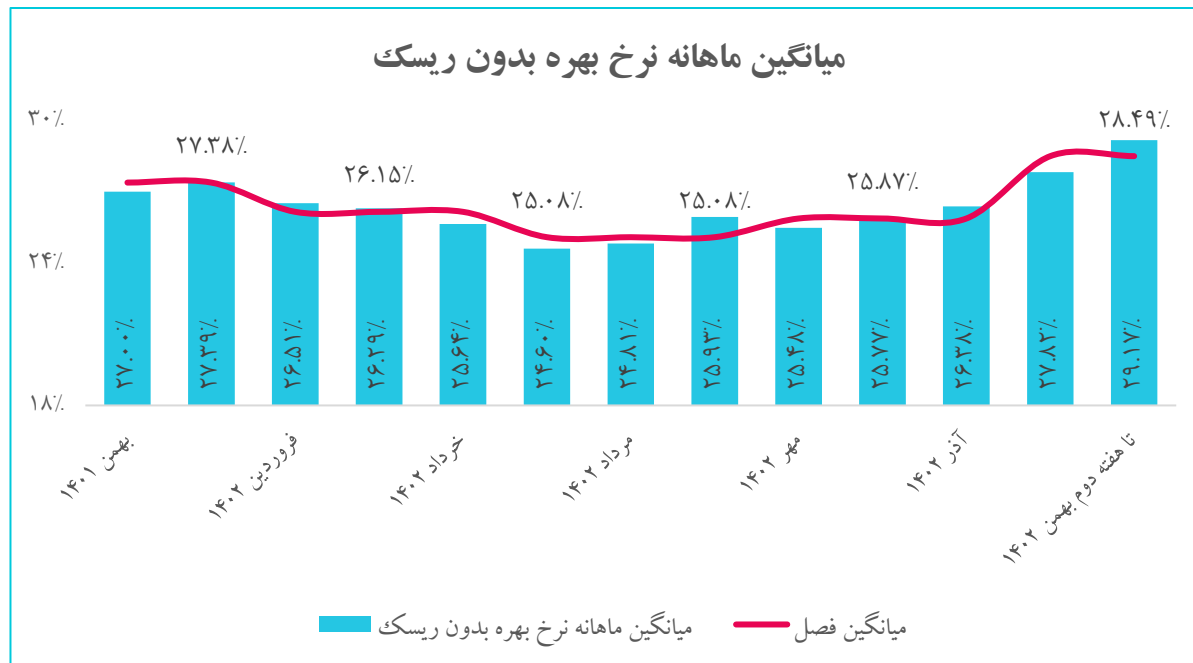
□ در آخرین جلسه از عملیات بازار باز (۱۱ بهمن‌ماه ۱۴۰۲)، نرخ بازار بین بانکی با ۰.۰۷ واحد درصد افت به ۲۳.۴۶ درصد رسید. در هفته دوم بهمن‌ماه سال جاری، ارزش سفارش‌های پذیرفته شده در قالب توافق با خرید با حداقل نرخ توافق با خرید ۲۳ درصد به ۱۴۴.۹۹ همت (بدون تغییر نسبت به هفته قبل) و ارزش سفارش‌های با خرید سررسید شده به ۱۴۵.۶۳ همت (بدون تغییر نسبت به هفته قبل) رسیده‌اند.

### سیاست پولی بانک مرکزی و نرخ‌ها



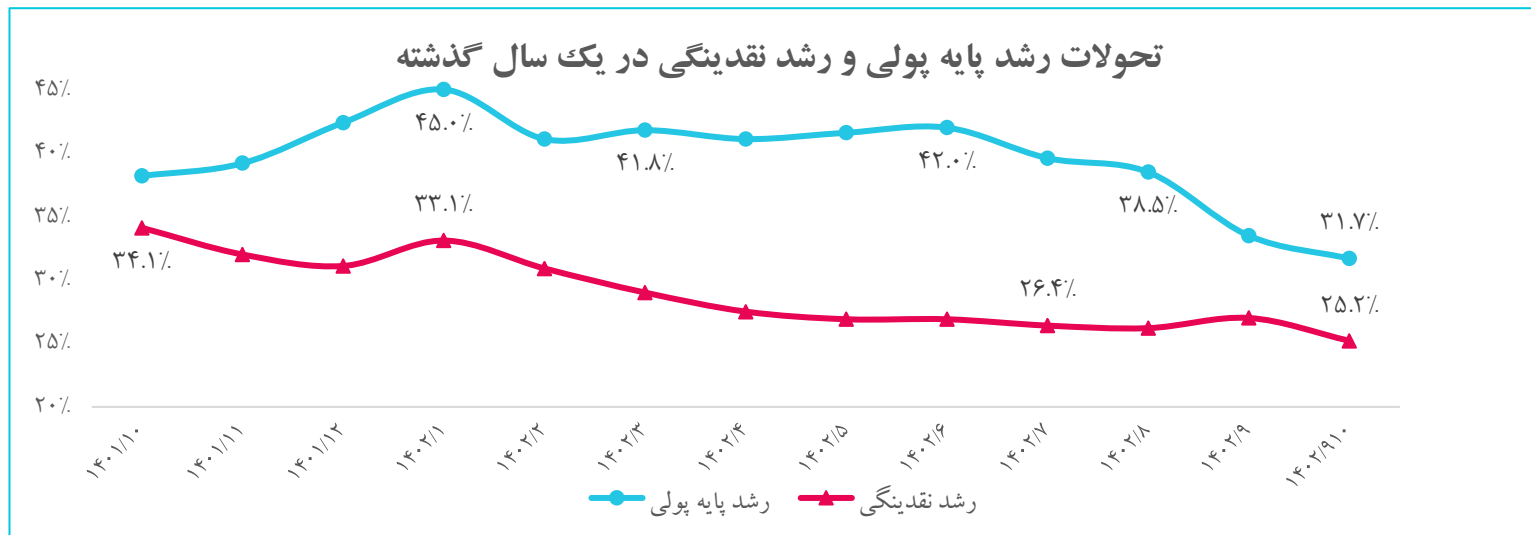
## نرخ بهره بدون ریسک

□ نرخ بهره بدون ریسک در تاریخ ۱۱ بهمن‌ماه ۱۴۰۲ به نرخ ۲۹.۳۳ درصد برگشت، میانگین نرخ بهره بدون ریسک از ابتدای دی‌ماه سال جاری تاکنون (مورخ ۱۴۰۲/۱۱/۱۱) ۲۸.۴۹ درصد ثبت شد و رشد ۲.۶۲ درصدی نسبت به آذرماه را تجربه کرد.



## نقدینگی کل کشور

- مقام معظم رهبری گفت: کاهش و توقف رشد نقدینگی سیاست درستی است و تلاش‌های دولت در این زمینه تا حدی موثر بوده است.
- نرخ رشد دوازده‌ماهه نقدینگی از ۳۴.۱ درصد در پایان دی‌ماه ۱۴۰۱ طی یک روند نزولی به ۲۵.۲ درصد در پایان دی‌ماه ۱۴۰۲ کاهش یافت که دستیابی به این رقم برای اولین بار از خردادماه ۱۳۹۸ (پس از ۵۵ ماه) محقق شده است. نکته قابل توجه تداوم روند نزولی رشد پایه پولی است به طوری که رشد دوازده‌ماهه پایه پولی در ادامه روند نزولی خود از ابتدای سال ۱۴۰۲ از ۴۵ درصد در فروردین‌ماه به ۳۱.۷ درصد در دی‌ماه کاهش یافته است. لازم به اشاره است ضریب فزاینده نقدینگی نیز در پایان دی‌ماه ۱۴۰۲ نسبت به پایان سال ۱۴۰۱، معادل ۰.۸ درصد کاهش یافت و به رقم ۷.۳۱۱ رسید.

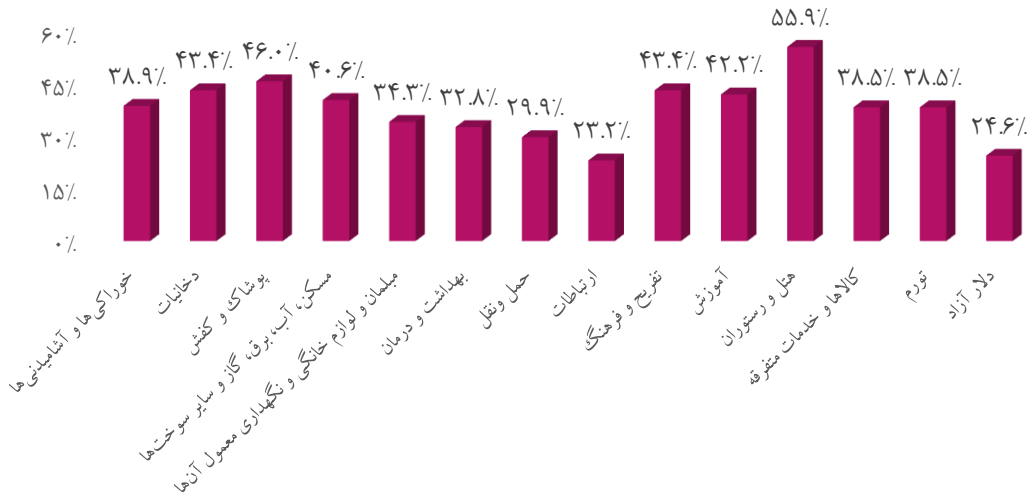


## نرخ تورم مصرف‌کننده کل کشور

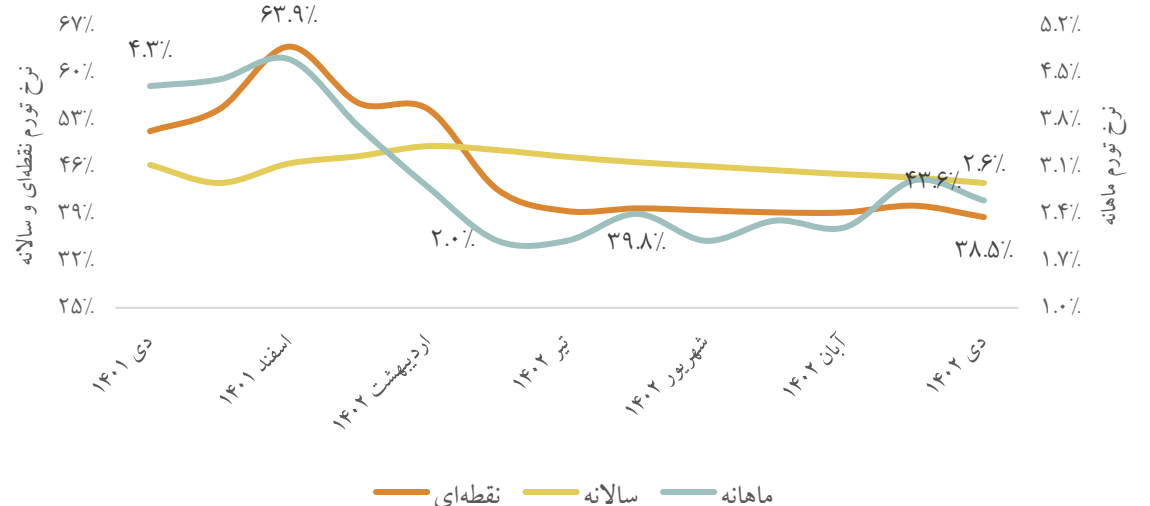
□ در دی‌ماه ۱۴۰۲ شاخص قیمت مصرف‌کننده خانوارهای کشور به عدد ۲۲۲.۷ رسیده است که نسبت به ماه قبل، ۲.۶ درصد افزایش، نسبت به ماه مشابه سال قبل، ۳۸.۵ درصد افزایش و در دوازده ماهه منتهی به ماه جاری نسبت به دوره مشابه سال قبل، ۴۳.۶ درصد افزایش داشته است. تورم دی‌ماه ۱۴۰۲ به صورت ماهانه ۰.۳ واحد درصد و نقطه به نقطه ۱.۷ واحد درصد و سالانه ۰.۸ واحد درصد کاهش در مقایسه با ماه قبل داشته‌اند.

□ معاون بانک مرکزی اعلام کرد: به منظور استمرار روند نزولی تورم تا پایان سال، اقدامات جدید بانک مرکزی در استفاده از ابزارهای سیاست پولی به زودی ابلاغ می‌شود.

### تورم نقطه‌ای بخش مصرف‌کننده



### روند نرخ تورم مصرف‌کننده



## نرخ تورم مصرف کننده کل کشور

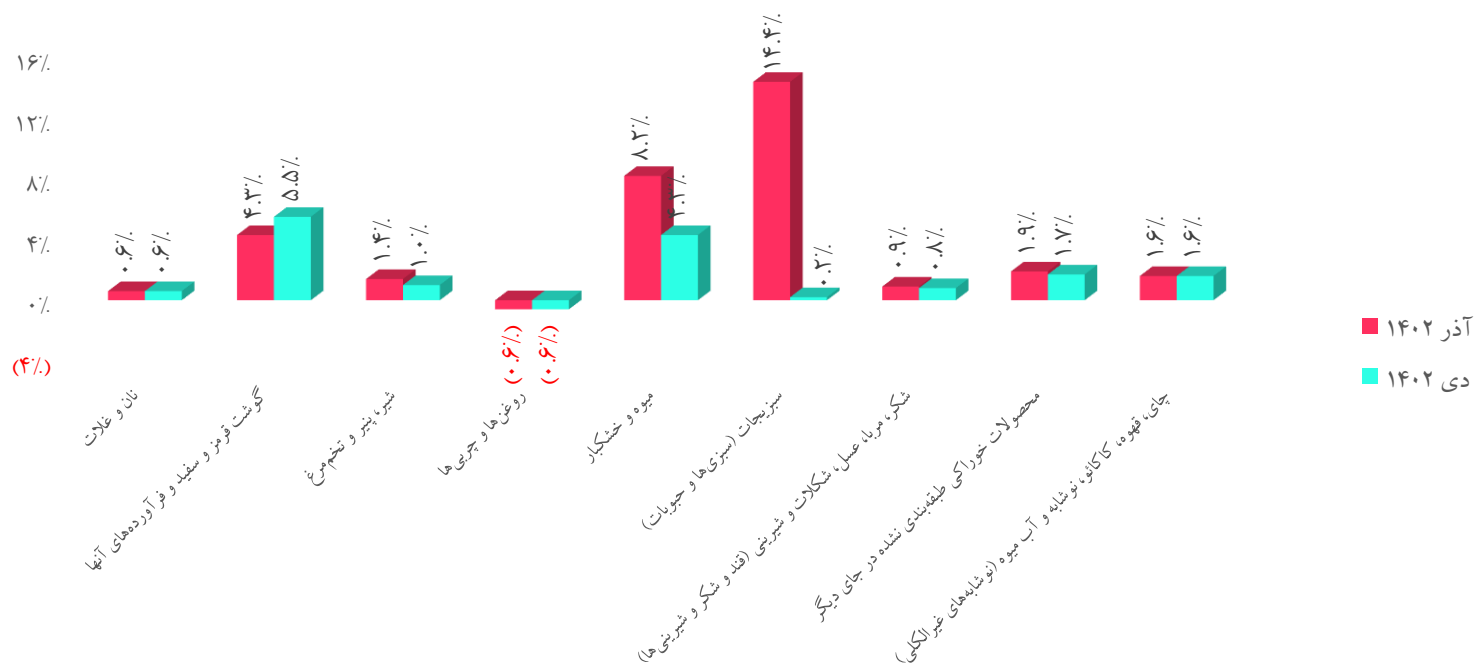
نرخ تورم ماهانه خانوارهای کشور در دی ماه ۱۴۰۲ برابر ۲.۶ درصد بوده است. تورم ماهانه برای گروه های عمده «خوراکی ها، آشامیدنی ها و دخانیات»، ۲.۴ درصد و برای گروه عمده «کالاهای غیر خوراکی و خدمات»، ۲.۷ درصد بوده است.

با توجه به بررسی های صورت گرفته اگر رویداد غیرمنتظره ای رخ ندهد مسیر تورم تا پایان سال کاهشی خواهد بود.

### پیش بینی تورم سال ۱۴۰۲

سناریوی بدبینانه	سناریوی میانه	سناریوی خوش بینانه	
۳٪	۲.۵٪	۲٪	میانگین تورم ماهانه بهمن و اسفند
۳۵.۷٪	۳۴.۳٪	۳۳.۱٪	تورم نقطه به نقطه اسفند ۱۴۰۲
۴۱.۲٪	۴۱٪	۴۰.۸٪	تورم میانگین سالانه اسفند ۱۴۰۲

### تغییر ماهانه شاخص قیمت اقلام خوراکی ها و آشامیدنی ها



## نهادها و محصولات صنعت دام و طیور

مجموع غلات تولیدی ایران در سال ۲۰۲۳ بالغ بر ۲۳.۵ میلیون تن بوده است که این رقم نسبت به سال قبل بیش از ۳ درصد افزایش داشته است.

وزیر جهاد کشاورزی گفت: محدودیت منابع آبی کشور و تغییر الگوی کشت مبنی بر چالش‌های اقلیمی، بیش از پیش جایگاه گیاهان دارویی که عموماً رشد مقطعی داشته و متحمل به کم آبی است را متمایز می‌کند.

مدیرعامل اتحادیه دام سبک گفت: با واردات امکان تنظیم بازار داخل وجود ندارد، از این رو نیاز است که دامداران را به امر سرمایه‌گذاری گله‌های مولد ترغیب کنیم. تازمانی که تولید داخل به رونق نرسد و برنامه تنظیم بازار مبنی بر واردات دام زنده و گوشت باشد، آینده روشنی پیش‌روی صنعت دام نیست.

۲۰.۹ میلیون تن کالای اساسی به ارزش ۱۳.۶ میلیارد دلار در ۱۰ ماه سال جاری وارد کشور شده است که به لحاظ وزنی ۰.۰۲ درصد افزایش و از نظر ارزش ۸.۲۴ درصد کاهش را نسبت به مدت مشابه سال قبل نشان می‌دهد.

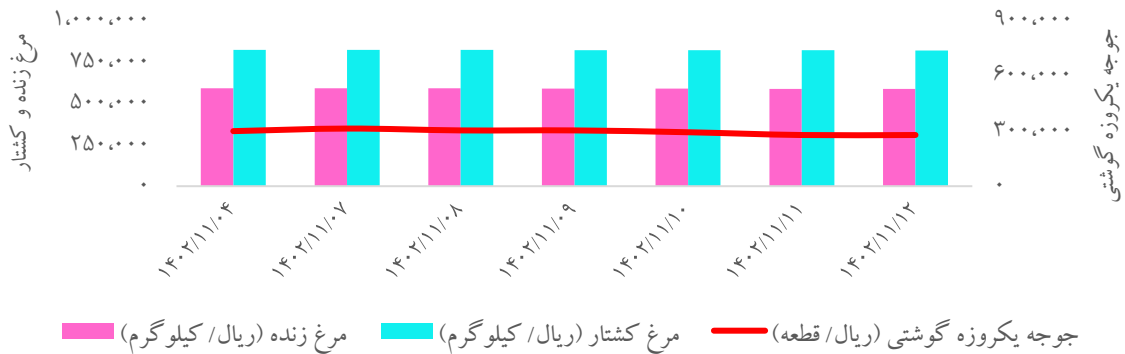
### قیمت‌های داخلی برخی از نهادها و محصولات صنعت دام و طیور

کالا	واحد سنجش	آخرین قیمت	بازده هفتگی
گندم	ریال / کیلوگرم	۱۵۶,۵۰۰	۰.۰٪
کنجاله سویا	ریال / کیلوگرم	۲۰۱۵۰۰	۰.۰٪
ذرت	ریال / کیلوگرم	۹۸,۴۳۳	۱.۷٪
جو	ریال / کیلوگرم	۱۱۱,۳۷۵	۰.۰٪
جوجه یکروزه گوشتی	ریال / قطعه	۲۷۷,۰۰۰	(۷.۰٪)
مرغ زنده	ریال / کیلوگرم	۵۸۵,۷۸۸	(۰.۸٪)
مرغ کشتار	ریال / کیلوگرم	۸۱۸,۷۸۷	(۰.۵٪)
جوجه یکروزه تخمگذار	ریال / قطعه	۳۰۰,۰۰۰	۰.۰٪
تخم مرغ	ریال / کیلوگرم	۵۱۸,۹۸۶	(۰.۶٪)
دام کشتار	ریال / کیلوگرم	۴,۴۰۶,۱۵۴	۰.۰٪
دام زنده	ریال / کیلوگرم	۲,۱۴۶,۲۵۰	۰.۰٪

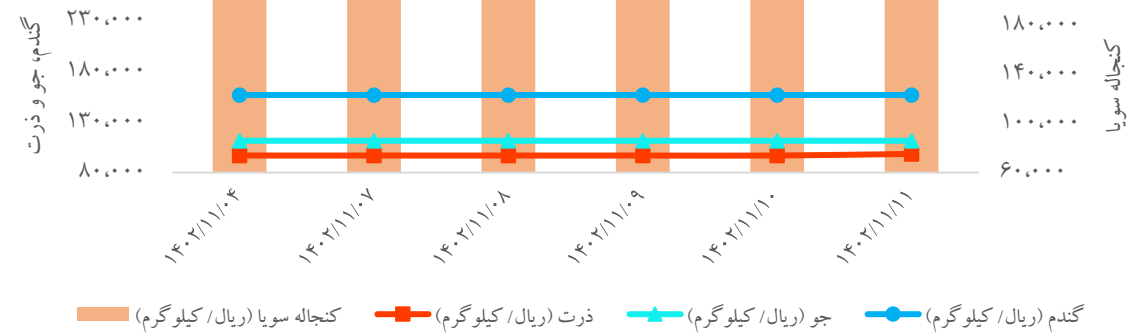


## نهادها و محصولات صنعت دام و طیور


### روند هفتگی قیمت جوجه یکروزه گوشتی، مرغ زنده و کشتار



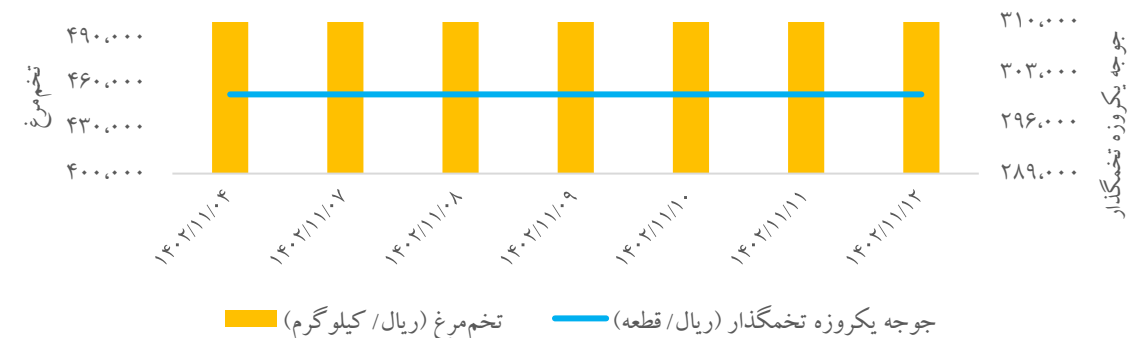
### روند هفتگی قیمت انواع نهاده‌های کشاورزی



### روند هفتگی قیمت دام زنده و کشتار



### روند هفتگی قیمت جوجه یکروزه تخمگذار و تخم مرغ



### تحولات بازار معاملات مسکن

بررسی‌ها نشان می‌دهد در حال حاضر فاکتور سومی در کنار تورم مسکن و تورم عمومی، در معادله اجاره‌بها نقش بازی می‌کند. رشد سالانه اجاره‌بها در دو سناریو بررسی شده است. سناریوی محتمل بازار اجاره مسکن ۱۴۰۲، مربوط به وضعیتی است که در آن تورم اجاره ماه‌های «بهمن» و «اسفند» نیز مشابه وضعیت تورم ماه‌های قبل سال جاری رقم بخورد. در صورتی که بازار اجاره مسکن کشور در دو ماه باقی‌مانده از سال با رویه ماه‌های سپری شده از سال جاری ادامه داشته باشد، تورم اجاره رکورد تاریخی ۴۰ درصدی و حتی بالاتر را ثبت خواهد کرد. اما در سناریوی بعید یا سناریوی با احتمال کمتر، در صورتی که سرعت رشد ماهانه اجاره‌بها در بهمن و اسفند کاهش یابد، تورم اجاره ۱۴۰۲، کمتر از ۴۰ درصد خواهد بود.

بنیاد مسکن انقلاب از تصویب واگذاری ۲۷ هزار هکتار اراضی به متقاضیان نهضت ملی مسکن در روستاها خبر داد. تاکنون ۴۴ هزار هکتار زمین برای واگذاری به متقاضیان در روستاها شناسایی شده است که فقط ۲۷ هزار هکتار زمین در شورای برنامه‌ریزی استان‌ها بررسی و مصوب شده است.

عضو هیات مدیره بانک مسکن از طرح جدید حمایتی این بانک از انبوه‌سازان خبر داد و گفت: باید نظر تولیدکنندگان بخش مسکن کشور شنیده شود. وی اظهار کرد: هر سال سیاست‌های اعتباری در بانک توسط حوزه اعتبارات تنظیم می‌شود و پس از آن در معرض آرای بخش‌های مختلف قرار می‌گیرد. از آنجایی که تولیدکنندگان انبوه مسکن نقش مهم و کلیدی در چرخه تولید مسکن دارند به طبع باید جویای نظرات آن‌ها هم باشیم.

## آهن و فولاد

حجم عرضه و معامله در بورس کالا دی ماه ۱۴۰۲

محصولات	حجم عرضه (هزار تن)	حجم معامله (هزار تن)	نسبت حجم معامله به حجم عرضه
ورق رنگی	۱۵	۱۵	۹۸٪
ورق گرم	۴۳۴	۳۹۸	۹۲٪
اسلب	۲۵۷	۲۰۹	۸۱٪
ورق سرد	۱۱۰	۸۸	۸۰٪
آهن اسفنجی	۶۸۷	۵۲۱	۷۶٪
نیشی - ناودانی	۲۷	۱۹	۷۱٪
ورق قلع اندود	۱۲	۸	۶۶٪
گندله سنگ آهن	۳,۷۶۳	۲,۰۲۷	۵۴٪
ورق گالوانیزه	۱۲۸	۶۵	۵۱٪
تیرآهن	۱۵۰	۷۱	۴۷٪
کنسانتره سنگ آهن	۲,۱۵۶	۹۴۵	۴۴٪
شمش	۱,۰۵۲	۴۴۵	۴۲٪
سنگ آهن	۴,۹۱۸	۱,۲۵۸	۲۶٪
میلگرد	۱,۲۷۶	۲۵۲	۲۰٪

تولید جهانی فولاد خام در سال ۲۰۲۳ به ۱۸.۸۸ میلیارد تن رسید که تا حد زیادی نسبت به سال ۲۰۲۲ ثابت بوده است. ایران از ابتدای ماه ژانویه تا پایان دسامبر ۲۰۲۳، حدود ۳۱ میلیون تن فولاد خام تولید کرد که در مقایسه با میزان تولید سال ۲۰۲۲، ۱۲.۱ درصد رشد نشان می‌دهد.

متوسط تولید روزانه فولاد خام تولیدکنندگان وابسته به انجمن آهن و فولاد چین در اواسط ماه ژانویه به ۲.۰۹۳ میلیون تن رسید، این مقدار نسبت به اوایل ماه ژانویه با افزایش ۳.۷ درصدی همراه بود. با این حساب در روزهایی که انتظار می‌رود تولید فولاد چین کاهش یابد، فولادسازان این کشور محصولات بیشتری تولید کرده‌اند. سطح تولید روزانه آنها نسبت به اواسط ماه ژانویه در سال ۲۰۲۳ نیز ۸.۱۲ درصد افزایش یافت.

### آهن و فولاد و معادن و مواد معدنی

□ ۹ شرکت تولیدکننده کنسانتره از ابتدای فروردین تا پایان آذر، بیش از ۳۸ میلیون تن محصول تولید کردند که در مقایسه با رقم تولید شده در مدت مشابه سال گذشته حدود ۶ درصد رشد نشان می دهد.

□ به گفته مسوولان انجمن صنعت سیمان، با توجه به محدودیت های انرژی برای صنایع سیمانی و فولادی طی سال های گذشته شاهد افت تولید و به تبع صادرات و در حقیقت اختلال فعالیت صنعت سیمان کشور بوده ایم، اما خوشبختانه امسال با همکاری صورت گرفته توسط وزارت نیرو، نه تنها اختلالی در فعالیت صورت نگرفت بلکه با رشد ۱۲ درصدی تولید در ۹ ماهه امسال نسبت به مدت مشابه سال گذشته روبرو شدیم؛ ضمن اینکه صادرات سیمان کشور نیز از ۱۰ میلیون تن فراتر رفت.

□ تقاضا برای قراضه آهن از سوی هند، پاکستان و بنگلادش کاهش پیدا کرده است و این مسئله به زودی به چالش فروشندگان قراضه در آسیا تبدیل خواهد شد، اگرچه انتظار می رود تقاضا برای قراضه از نیمه دوم ماه فوریه تقویت شود.

□ آمار تولید انواع محصولات زنجیره فولاد در ۹ ماهه نخست سال جاری حکایت از آن دارد که میزان تولید در این حوزه تفاوت چندانی با آمار تولید آنها در مدت مشابه سال گذشته نداشته و نهایت افزایش تولید، متعلق به گندله سنگ آهن به میزان ۱۰ درصد و پس از آن، آهن اسفنجی معادل ۶.۵ درصد است.

### وضعیت خودرو

- در حالی که طی روزهای اخیر صحبت‌هایی مبنی بر تعیین قیمت خودرو بر اساس یک فرمول جدید از ابتدای سال ۱۴۰۳، مطرح شده است، اما سخنگوی شورای رقابت ضمن تکذیب تغییر این فرمول قیمت‌گذاری، تاکید کرد اساساً فرمول جدیدی در کار نخواهد بود و همچنان فرمول مصوب بهمن ۱۴۰۱ در حال اعمال بوده و خودروساز موظف به اجرای دستورالعمل ۵۴۳ شورا است.
- رئیس سازمان توسعه تجارت: ثبت‌نام خودروهای وارداتی چینی برای متقاضیان جدید احتمالاً از هفته آینده آغاز می‌شود.
- نمایندگان مجلس، وزارت راه را مکلف کردند تا در سال ۱۴۰۳ نسبت به تامین حداقل ۲۰ هزار کشنده اعم از نو و کارکرده و ۱۰ هزار مینی‌بوس و اتوبوس اقدام کند.
- مجلس در جریان بررسی لایحه بودجه سال آینده درآمدهای حاصل از عوارض گمرکی واردات خودروهای هیبرید را به‌عنوان منابع ارائه مشوق برای خرید خودرو برقی تولید داخل اختصاص داد.
- مدیرعامل شرکت برق و کنترل مپنا (مکو) گفت: حدود یک سال پیش مطالعات تعرفه برق خودروهای برقی انجام شده و پیشنهادات به وزارت نیرو ارسال شده، قرار است ظرف هفته‌های آینده، تعرفه نهایی توسط وزارت نیرو اعلام شود.
- دبیر شورای عالی مناطق آزاد گفت: مصوبه هیات دولت برای واردات خودروهای برقی و هیبرید به مناطق آزاد ۲۳ دی ابلاغ شده است. خودروهای برقی و هیبرید وارداتی تا سقف ۴۰ هزار دلار مجوز ورود دارند و برای خودروهای احتراقی یا بنزین‌سوز نیز با خروج هر خودرو از مناطق آزاد به دیگر شهرهای کشور مجوز واردات یک خودرو تا سقف ۲۰ هزار دلار صادر می‌شود.

### مهم‌ترین اخبار در حوزه دانش‌بنیان‌ها و استارت‌آپ‌ها

- وزیر اقتصاد خبر داد الگوی جدید اعتبارسنجی تا پایان سال ۱۴۰۲ معرفی خواهد شد. این در حالی است که حدود یک سال پیش بود که معاون فناوری‌های نوین بانک مرکزی گفته بود به‌زودی الگوی جدید اعتبارسنجی معرفی خواهد شد.
- کارگروه اقتصاد دیجیتال تکلیف نظام رگولاتوری و اپراتوری نظام سلامت را مشخص کرد و طبق مصوبه این کارگروه که به‌زودی ابلاغ می‌شود اپراتورهای سلامت واسط میان بخش دولتی و بخش خصوصی برای ارائه سرویس خواهند شد.
- نرخ مالیات واحدهای تولیدی با هدف حمایت از تولید داخل، در لایحه بودجه سال ۱۴۰۳ از ۲۵ درصد به ۱۵ درصد کاهش یافت. اما فعالان این حوزه معتقدند با وجود مشکلاتی مثل کمبود ارز و نبود سرمایه، این کاهش مالیات تاثیر چشمگیری در قیمت تمام شده و روند بازار کالاهای IT نخواهد داشت.
- نمایندگان مجلس در جریان بررسی لایحه بودجه ۱۴۰۳، شهرداری‌ها و وزارت راه و شهرسازی را مکلف کردند برای مجوز حفاری و نصب تجهیزات فیبر نوری را حداکثر ۱۵ روز پس از درخواست اپراتور صادر کنند.
- با وجود تنش میان آمریکا و چین بر سر هوش مصنوعی، پکن و واشنگتن برای کنترل خطرها و ارزیابی توانمندی‌های این فناوری با یکدیگر همکاری می‌کنند.
- جمعی از رهبران تجاری جامعه فین‌تک انگلستان در تلاش برای جذب سرمایه این ماه به عربستان سفر می‌کنند. در سال‌های اخیر و با افزایش نرخ بهره، تورم و کاهش ارزش‌گذاری‌ها، سرمایه‌گذاری در بخش فین‌تک انگلستان کاهش چشمگیری داشته است. مجموع سرمایه‌گذاری‌های این بخش در سال ۲۰۲۳ تنها ۵.۱ میلیارد دلار بود که نشانگر یک رکود ۶۵ درصدی نسبت به سال گذشته است.



## شناسنامه و بیانیه سلب مسئولیت

### بیانیه سلب مسئولیت

این گزارش صرفاً جهت اطلاع فعالین بازارها تهیه شده است و محتوای آن نباید به تنهایی جهت اتخاذ تصمیمات سرمایه‌گذاری مورد استفاده قرار گیرد و مسئولیت صحت و کفایت اطلاعات افشا شده توسط سازمان‌ها و نهادهای ناشر اطلاعات با استفاده‌کنندگان محترم گزارش است.

### شناسنامه

محتوای سری گزارش‌های "تحلیل بازارها به صورت هفتگی"، حاصل تلاش "سرکار خانم دکتر علیمردانی" از تحلیل‌گران سازمان اقتصادی کوثر است.

راهبری و نظارت: جناب آقای دکتر جعفری