

سازمان اقتصادی کوثر



شرکت سرمایه گذاری آوانوین
(سهامی عام)



سبذگردان فراز

هفته نامه خبری - تحلیلی اقتصاد ایران و جهان

شماره گزارش: ۷۳

تاریخ گزارش: ۱۴۰۲/۱۱/۲۰



اقتصاد جهان

مهم ترین اطلاعات اقتصادی بین المللی در هفته جاری و آتی



رشد اقتصادی



نرخ تورم مصرف کننده در جهان



نرخ بهره کشورهای منتخب و اوراق قرضه ایالات متحده



بورس های اصلی منطقه و جهان



طلای جهانی و ارزها



نفت خام و سایر انرژی ها



محصولات پتروشیمی و کرک اسپرد فرآورده های نفتی



شاخص های کالایی و فلزات پایه



کالاهای کشاورزی



بازار رمز ارزها



شاخص مدیران خرید (PMI) در جهان



مهمترین ااطاعات اااااااا بین المللی در هفته جاری

- در حالی که اااااااا آمریکا دوران اااااا را پشت سر می گذارد، نگرانی هایی درباره آااااا اااااا این کشور وجود دارد که موجب نگرانی مدیران کسب و کارها شده و آن ها را محتاط و بدبین ساخته است. ترس از تقاضای مصرف کنندگان آمریکایی، نگرانی از آااااا تقاضای مصرف کنندگان در چین و در نهایت، ترس از کاهش سرعت رشد اااااا آمریکا سه عاملی است که موجب شده کسب و کارها طرح های توسعه ای خود را به تعویق بیندازند و به فکر تجدیدنظر در ظرفیت فعلی تولید باشند.
- بر اساس گزارش آژانس RND، ااااااا گسترده حدود ۹۰ هزار کارمند حمل و نقل عمومی در آلمان در اعتراض به حقوق و دستمزد، طی روزهای اخیر آغاز شده است. این آژانس تایید کرد که انتظار می رود اااااا مذکور منجر به تعلیق اتوبوس ها، متروها و ترامواها در بیش از ۸۰ شهر آلمان شود.
- بریکس طبق پیش بینی گلدمن ساکس تا سال ۲۰۵۰ دارای ۷ کشور از ۱۵ کشور برتر از نظر تولید ناخالص داخلی خواهد بود. این اتحاد در حال حاضر ۴۳ درصد از تولید جهانی نفت را به خود اختصاص داده است.
- موسسه فیچ، رتبه عربستان را در «A+» با چشم انداز پایدار تایید و نقاط ضعف ااااااا این کشور را تشریح کرد. آژانس رتبه بندی اعلام کرد رتبه عربستان نشان دهنده ترازنامه قوی مالی و خارجی آن است؛ با این حال، وابستگی این کشور به درآمدهای نفتی، شاخص های پایین حکمرانی بانک جهانی و آسیب پذیری در برابر شوک های ژئوپلیتیکی همچنان نقاط ضعف نسبی است.

مهم‌ترین اطلاعات اقتصادی بین‌المللی در هفته جاری و آتی

مهم‌ترین اطلاعات اقتصادی بین‌المللی در هفته آتی

تاریخ انتشار	رویداد	میزان قبلی	میزان پیش‌بینی شده
۱۴۰۲/۱۱/۲۳	سخنرانی رئیس بانک مرکزی (بریتانیا)	-	-
۱۴۰۲/۱۱/۲۴	نرخ تورم CPI سالانه (آمریکا)	۳.۴٪	۲.۹٪
	نرخ تورم CPI سالانه (بریتانیا)	۴٪	۴.۱٪
۱۴۰۲/۱۱/۲۵	نرخ GDP فصلی (منطقه یورو)	۰٪	۰٪
	نرخ تولیدات صنعتی ماهانه (منطقه یورو)	(۰.۳٪)	(۰.۲٪)
	نرخ GDP ماهانه (بریتانیا)	۰.۳٪	(۰.۲٪)
	نرخ خرده‌فروشی ماهانه (آمریکا)	۰.۶٪	(۰.۲٪)
۱۴۰۲/۱۱/۲۶	تقاضای بیمه بیکاری (آمریکا)	۲۱۸K	۲۱۷K
	نرخ تولیدات صنعتی ماهانه (آمریکا)	۰.۱٪	۰.۳٪
۱۴۰۲/۱۱/۲۷	نرخ خرده‌فروشی ماهانه (بریتانیا)	(۳.۲٪)	۱.۵٪

مهم‌ترین اطلاعات اقتصادی بین‌المللی در هفته جاری

تاریخ انتشار	رویداد	میزان قبلی	میزان پیش‌بینی شده	میزان تحقق شده
	سخنرانی رئیس فدرال رزرو (آمریکا)	-	-	-
۱۴۰۲/۱۱/۱۶	شاخص PMI خدماتی (چین)	۵۲.۹	۵۳	۵۲.۷
	شاخص PMI خدماتی (آمریکا)	۵۰.۶	۵۲	۵۳.۴
	ذخایر ارزی خارجی (سوئیس)	۶۵۴B	-	۶۶۲B
۱۴۰۲/۱۱/۱۸	سخنرانی اعضای فدرال رزرو	-	-	-
	نرخ تورم CPI سالانه (چین)	(۰.۳٪)	(۰.۵٪)	(۰.۸٪)
۱۴۰۲/۱۱/۱۹	تقاضای بیمه بیکاری (آمریکا)	۲۲۷K	۲۲۱K	۲۱۸K
	سخنرانی عضو فدرال رزرو (آمریکا)	-	-	-

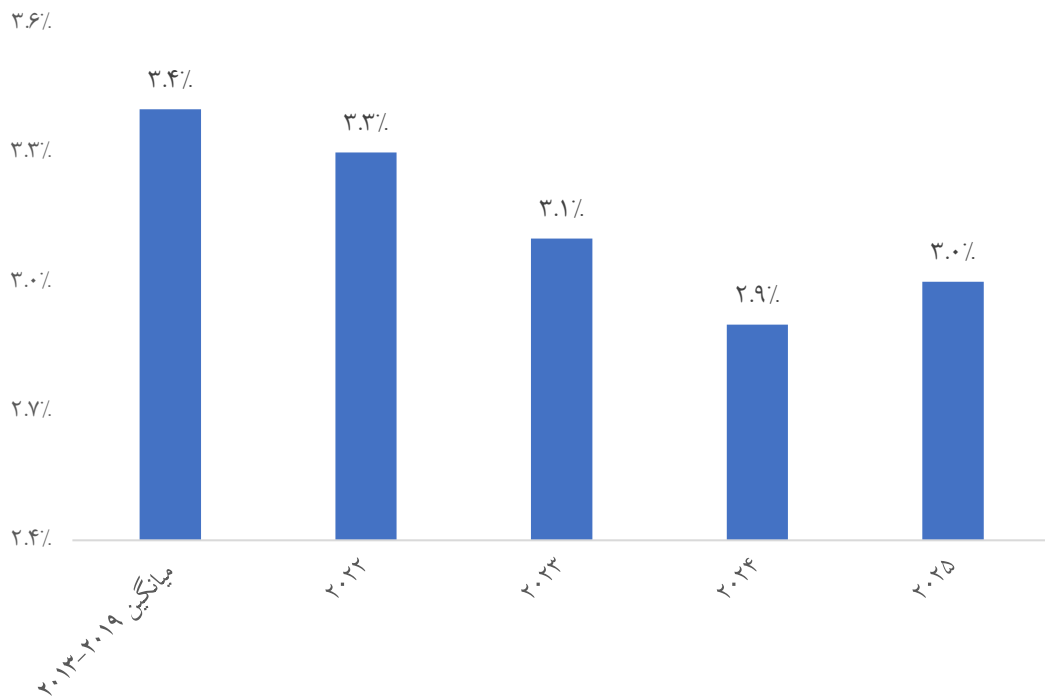
رشد اقتصادی

□ سازمان همکاری و توسعه اقتصادی (OECD)، رشد اقتصادی جهان در سال ۲۰۲۴ و ۲۰۲۵ را به ترتیب ۲.۹ درصد و ۳ درصد پیش‌بینی کرد، که تفاوت قابل توجهی را نسبت به رشد ۳.۱ درصدی سال گذشته نشان نمی‌دهد. در این گزارش تورم کشورهای گروه ۲۰ در سال جاری ۶.۶ درصد برآورد شده است، که حاکی از افزایش ۰.۳ درصدی این داده نسبت به سال گذشته است. این نهاد بین‌المللی همچنین برای سال ۲۰۲۵ افت چشمگیر تورم کشورهای گروه ۲۰ به ۳.۸ درصد را پیش‌بینی کرده است.


□ صندوق بین‌المللی پول پیش‌بینی می‌کند تولید ناخالص داخلی چین در سال ۲۰۲۴ به ۴.۶ درصد کاهش یابد و در میان‌مدت کاهش بیشتری پیدا کند. این آژانس بین‌المللی اعلام کرد که اقتصاد چین از ضعف در بخش املاک و کاهش تقاضای خارجی آسیب دیده است.

□ بانک جهانی در گزارشی اعلام کرد رشد اقتصادی ایران به دلیل بالارفتن صادرات نفت بوده و ربطی به قیمت نفت ندارد.

رشد تولید ناخالص داخلی جهانی از نظر OECD



نرخ تورم مصرف کننده در جهان



تورم منفی ماه پیش چین عمیق تر شده و شاخص بهای تولیدکننده برای شانزدهمین ماه پی در پی کاهش یافته است. وضعیت کنونی اقتصاد چین نگران کننده است و برخی تحلیل گران معتقدند وضعیت بدتر از حدی است که احساس می شود. عامل اصلی این وضعیت بی اعتمادی مصرف کنندگان به آینده است. اقدامات دولت در زمینه های مختلف سبب نگرانی سرمایه گذاران، مصرف کنندگان و شرکت ها شده و شاخص های اقتصادی ضعیف شده اند.

نرخ تورم ماه ژانویه ترکیه در مقیاس ماهانه ۶.۷ درصد و در مقیاس سالانه نزدیک به ۶۵ درصد است. قیمت مواد غذایی، نوشیدنی ها و تنباکو بین ۵ تا ۷ درصد در مقیاس ماهانه رشد کرده و قیمت مسکن ۷.۴ درصد بالا رفته است. اقتصاددان ها می گویند رشد دستمزدها سبب افزایش شدید قیمت ها در مقیاس ماهانه شده است. انتظار می رود تا چند ماه دیگر رشد تورم ادامه یابد و از اواسط سال جاری میلادی به تدریج شاهد افت تورم باشیم. تحلیل گران معتقدند وضعیت اقتصاد ترکیه نگران کننده است و حل مشکلات عمیق آن به سال ها زمان نیاز دارد.

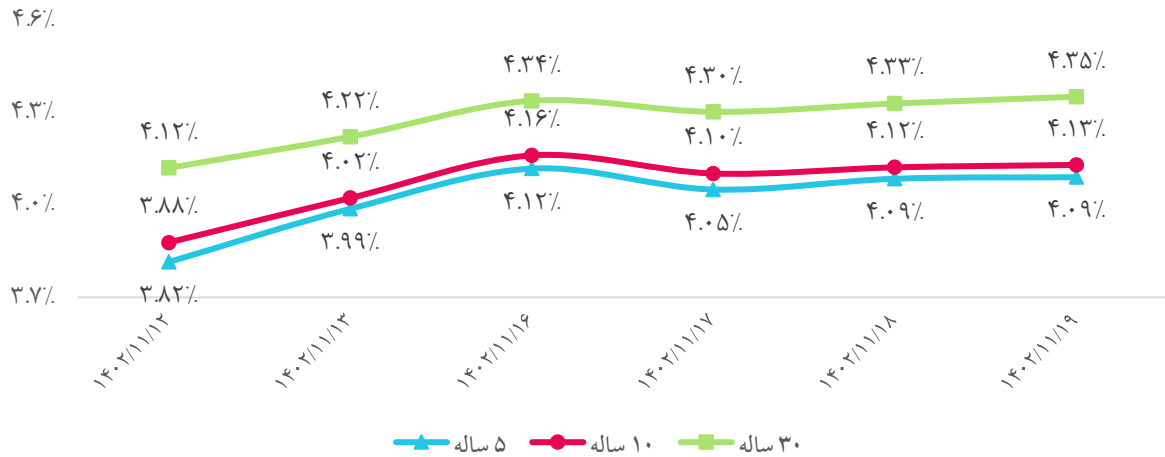
نرخ بهره کشورهای منتخب و اوراق قرضه ایالات متحده

داده‌های مثبت از اقتصاد آمریکا، ریسک افزایش تورم را به همراه دارد و این عامل بانک مرکزی را مجبور می‌کند پایین آوردن نرخ‌های بهره را به تعویق اندازد.


انتشار اوراق قرضه در چین در سال ۲۰۲۳ به ۷۱ تریلیون یوان (حدود ۱۰ تریلیون دلار آمریکا) رسید که نسبت به سال قبل ۱۴.۸ درصد افزایش داشته است.

فروش اوراق قرضه دلاری در آسیا ضعیف‌ترین شروع خود را در هشت سال اخیر به ثبت رسانده است. انتشار بدهی‌های دلاری آمریکا در قاره آسیا (به جز ژاپن) از آغاز سال ۲۰۲۴ به ۱۸.۲ میلیارد دلار رسیده است که نسبت به مدت مشابه در سال گذشته ۲۸ درصد کاهش داشته است.

روند اوراق قرضه خزانه‌داری ایالات متحده آمریکا



مقایسه نرخ بهره در کشورهای منتخب



بورس‌های اصلی منطقه و جهان

شاخص‌های سهام در نقاط مختلف جهان

منطقه / کشور	شاخص	آخرین مقدار شاخص بازده هفتگی
آمریکا ایالات متحده آمریکا	NYSE Composite	۱۷,۲۱۲
	Dow Jones	۳۸,۶۷۷
	Nasdaq Composite	۱۵,۷۵۷
اروپا بریتانیا آلمان فرانسه	Euronext 100	۱,۴۲۵
	FTSE 100	۷,۶۲۹
	Deutsche Boerse AG	۱۸۶.۳
	CAC 40	۷,۶۱۱
آسیای شرقی و جنوبی آسیای جنوبی	Moex	۳,۲۵۷
	Nikkei 225	۳۶,۱۲۰
	Hang Seng	۱۶,۰۸۲
	S&P/ASX 200	۷,۶۲۵
	Singapore Exchange Ltd	۹.۴
غرب آسیا آفریقا	Shanghai Composite	۲,۸۳۰
	Nifty 50	۲۱,۹۳۱
	Tadawul All Share	۱۲,۱۶۶
	DFM General	۴,۱۵۴
	BIST 100	۸,۸۴۳
آفریقای جنوبی	FTSE/JSE All Share	۷۴,۳۱۳

این هفته نوسان شاخص‌های مالی در بورس‌های بزرگ شدید نبوده و این یعنی سرمایه‌گذاران درباره آینده دچار سردرگمی هستند. افق بلندمدت اقتصاد و بورس آمریکا مثبت است و ریسک رکود اندک ارزیابی شده است اما اقدامات بانک مرکزی اهمیت بالایی دارد. اگر تصمیم‌های این نهاد درست نباشد اقتصاد دچار مشکل خواهد شد.

موسسه جی پی مورگان معتقد است بازار سهام اکنون در «نقطه مطلوب» قرار داشته و انتظار دارد که شاخص معیار وال استریت امسال نیز بتواند رکوردهای جدیدی را ثبت کند.

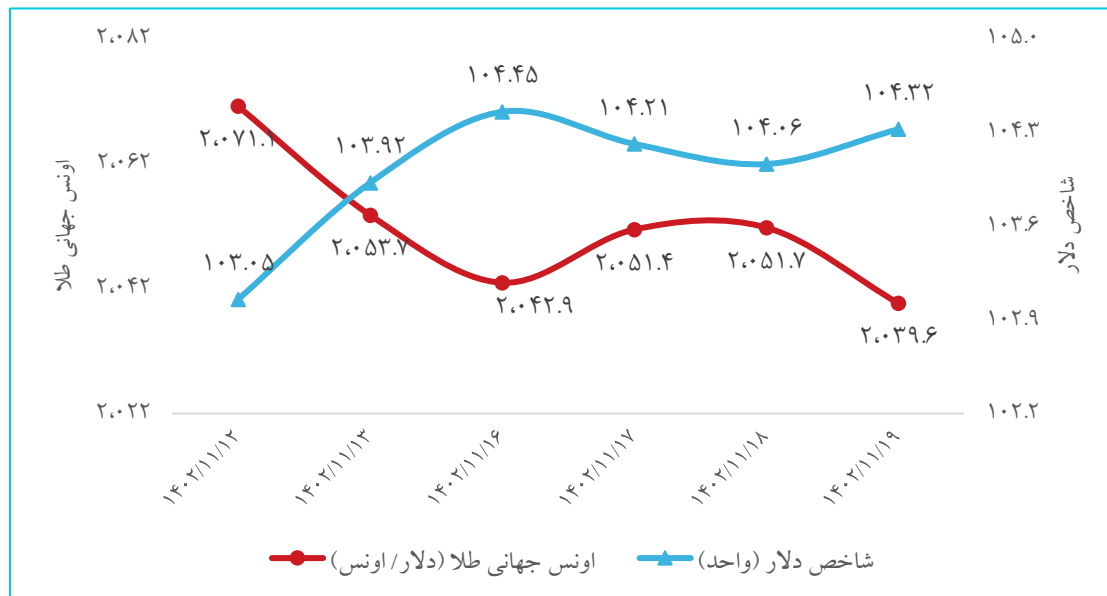
نهادهای بین‌المللی از جمله صندوق بین‌المللی پول و سازمان توسعه و همکاری اقتصادی معتقدند وضعیت اقتصاد جهان سال جاری بد نخواهد بود و رکودی رخ نخواهد داد. اما آنها درباره بیش از حد خوشبین بودن هشدار داده‌اند.

طلای جهانی و ارزها

- بالا رفتن ارزش دلار و اوراق قرضه خزانه‌داری آمریکا و کاهش امید به پایین آمدن زود هنگام نرخ بهره بانک مرکزی این کشور بر قیمت طلا تاثیر گذاشته است. انتظار می‌رود اواسط سال کاهش نرخ‌های بهره شروع شود و در آن زمان شاهد رشد قیمت طلا خواهیم بود.
- گزارش منتشر شده از سوی شورای جهانی طلا نشان می‌دهد که مجموع تقاضای جهانی برای این فلز گرانبها، با احتساب معاملات بورسی و غیربورسی، در سال گذشته میلادی به ۴۸۹۹ تن رسید که بالاترین رقم در کل تاریخ محسوب می‌شود. به گفته این شورا، تقاضای خرید طلا از سوی بانک‌های مرکزی جهان در سال ۲۰۲۳ به ۱۰۳۷ تن رسید که دومین میزان بالای تقاضای این بانک‌ها برای طلا است.

تغییرات بازار جهانی طلا و ارزها

بازده هفتگی	آخرین قیمت	طلا و ارز
(۱.۵٪)	۲,۰۳۹.۶	اونس جهانی طلا (دلار/ اونس)
۱.۲٪	۱۰۴.۳۲	شاخص دلار
(۱.۳٪)	۲,۰۲۷	قیمت جهانی هر اونس طلا در مقابل دلار آمریکا
(۱.۱٪)	۱.۰۷۶	ارزش یورو به دلار
(۱.۱٪)	۱.۲۶	ارزش پوند به دلار
۱.۹٪	۱۴۹.۱۸	ارزش دلار به یورو
۰.۲٪	۷.۲۰	ارزش دلار به یوان چین
۰.۵٪	۳۰.۶۰	ارزش دلار به لیر ترکیه



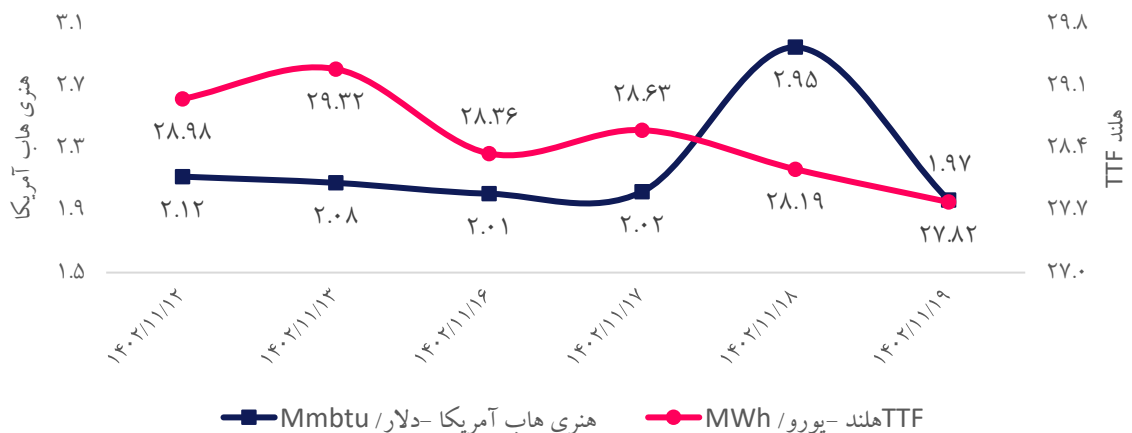
روند اونس جهانی طلا و شاخص دلار

نفت خام و سایر انرژی‌ها

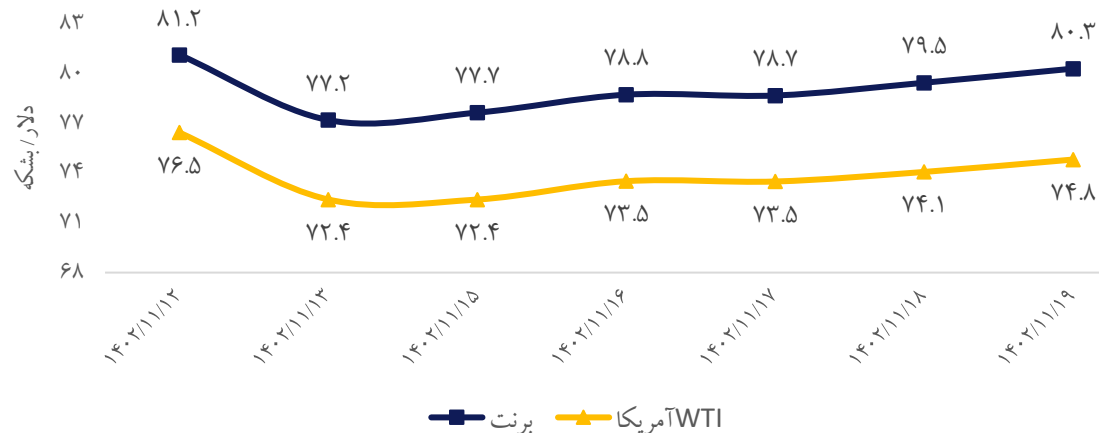
□ مدیرعامل شرکت نفت و گاز اکسیدنتال پترولیوم گفت: بازار نفت تا پایان سال ۲۰۲۵ با کمبود عرضه مواجه خواهد شد، زیرا جهان نمی‌تواند با سرعت کافی ذخایر فعلی را جایگزین کند. حدود ۹۷ درصد از نفت تولیدی امروز در قرن بیستم کشف شده است. دبیر کل اوپک اعلام کرد: بازار جهانی نفت ظرف مدت ۲۰ سال آینده به ۱۴ تریلیون دلار سرمایه‌گذاری نیاز دارد.

□ تولید نفت اوپک در ژانویه، تحت تاثیر کاهش تولید داوطلبانه جدید چند عضو این گروه و مختل شدن تولید لیبی بر اثر ناآرامی‌های داخلی، بزرگترین کاهش ماهانه را از ژوئیه به ثبت رساند. اوپک در ژانویه، ۲۶.۳۳ میلیون بشکه در روز نفت تولید کرد که ۴۱۰ هزار بشکه در روز نسبت به دسامبر کاهش داشت. آمار تولید دسامبر شامل تولید آنگولا که اوپک را ترک کرده است، نبود. کاهش اخیر تولید، نشان‌دهنده کاهش بیشتر سهم بازار اوپک است که در اواخر سال ۲۰۲۲ به منظور حمایت از بازار و مقابله با افزایش تولید کشورهای غیر اوپک مانند برزیل و آمریکا، محدودیت عرضه را آغاز کرد.

روند قیمت‌های جهانی گاز طبیعی



روند قیمت‌های جهانی نفت خام



نفت خام و سایر انرژی‌ها

- مای‌ستیل در گزارشی نوشت توقف تولید زغال سنگ در یکی شهرهای چین در کنار بارش شدید برف در شمال این کشور عرضه زغال سنگ را در هفته‌های پیش‌رو کاهش خواهد داد و همین مسئله باعث توقف روند ریزشی قیمت زغال سنگ خواهد شد. قیمت زغال سنگ در هفته جاری با ریزش ۴.۴ درصدی به ۶۰.۷ یورو به ازای هر تن رسید. بازار زغال سنگ در ماه ژانویه کم‌تقاضا و پرعرضه بود و به دنبال آن قیمت زغال سنگ در این ماه بیش از ۱۳ درصد کاهش یافت با این حال مای‌ستیل در گزارشی نوشت نوسانات زغال سنگ با آغاز ماه فوریه محدود خواهد شد و این روند برای ۲ تا ۳ هفته آینده ادامه‌دار است.
- وزیر نفت با تأکید بر اینکه خبرهای خوبی تا پایان امسال در صنعت نفت خواهیم داشت، تصریح کرد: به‌زودی چند پروژه در حوزه نفت، گاز، پتروشیمی و پالایش افتتاح و هشت قرارداد توسعه میدان‌های نفتی و گازی به ارزش ۱۴ میلیارد دلار امضا می‌شود.
- بر اساس گزارشی که توسط گروه «Global Witness» منتشر شد، انتظار می‌رود صنعت سوخت‌های فسیلی طی یک دهه آینده بیش از یک تریلیون دلار برای تولید گاز طبیعی در سطح جهان هزینه کند که این امر ناشی از تقاضای رو به رشد قاره اروپا است.
- صادرات گاز ایران به ترکیه در سال ۲۰۲۳ با کاهش ۴۲ درصدی نسبت به سال قبل از آن به ۵.۴ میلیارد مترمکعب رسیده است. سرپرست دیسپچینگ شرکت ملی گاز در توضیح علت توقف چند ماهه صادرات گاز ایران به ترکیه گفته بود در برهه‌ای از زمان به درخواست ترکیه برای انجام تعمیرات، صادرات گاز به صورت مقطعی قطع و پس از اتمام تعمیرات مجدداً از سر گرفته شد.
- وزیر نیرو با اشاره به اینکه قیمت‌گذاری دستوری منجر به مشکلاتی در صنعت برق شده، با تشریح اقدامات صورت گرفته برای عبور از ساختار فعلی قیمت‌گذاری، تأکید کرد مهم‌تر از ناترازی برق و علت این ناترازی، ناترازی مالی در صنعت برق مشکل‌ساز شده است. در همین زمینه او از تلاش برای مرتفع شدن این ناترازی و پرداخت مطالبات گذشته پیمانکاران خبر داد.

محصولات پتروشیمی و کرک اسپرد فرآورده‌های نفتی

با دستور دکتر مخبر معاون اول رییس جمهور «دستورالعمل نحوه محاسبه قیمت خوراک و فرآورده‌های نفتی پالایشگاه‌ها» با رویکرد حفظ قابلیت پیش‌بینی‌پذیری و حمایت از صنایع بورسی مورد بازنگری قرار می‌گیرد.

براساس برآوردها، تقاضا در ایالات متحده و اروپا در ماه‌های آینده برای جهت‌گیری قیمت اوره بسیار مهم خواهد بود. با افزایش خرید در بازارهای اصلی، قیمت‌ها همچنان افزایش می‌یابد. اما صادرات چین بر قیمت‌ها در سه ماهه دوم فشار خواهد آورد.

کرک اسپرد فرآورده‌های نفتی

رشد هفتگی	آخرین نرخ (دلار/ بشکه)	فرآورده
۰٪	۷۹.۶	میانگین قیمت نفت
(۷۶٪)	(۵.۶)	نفتا
(۱۷٪)	۱۵.۶	بنزین ۹۱euro
(۳٪)	۲۵.۷	نفت سفید
(۲٪)	۲۹.۳	گازوئیل ۱۰ppm گوگرد
(۳۱٪)	(۹.۷)	نفت کوره ۳۸۰

قیمت‌های جهانی محصولات پتروشیمی

محصول پتروشیمی	آخرین قیمت (دلار/تن)	بازده هفتگی
متانول آسیا - CFR چین	۲۹۲	۲٪
اوره - فرتیلایزر	۳۷۲	۰٪
بنزن - FOB کره	۱,۰۳۵	۵٪
اتیلن - FOB کره	۹۱۰	۰٪
پلی اتیلن سبک - FOB خاورمیانه	۱,۰۱۸	۰٪
پلی اتیلن سنگین - FOB خاورمیانه	۹۳۳	۰٪

شاخص‌های کالایی و فلزات پایه

- عوامل موثر بر شاخص بالتیک، شاخص شناورهای Capesize، Panamax و Supramax می‌باشند. اختلالات دریای سرخ نگرانی‌ها را در مورد آینده تجارت و هزینه‌های حمل و نقل افزایش داده است. صندوق بین‌المللی پول توضیح داد: «هزینه‌های حمل و نقل برای مسیرهای بین اروپا/دریای مدیترانه و چین از اواسط ماه نوامبر بیش از ۴۰ درصد افزایش یافته است که احتمالا منعکس کننده ترکیبی از افزایش هزینه‌های بیمه در میان خطرات امنیتی بالا و هزینه‌های حمل و نقل بالاتر مرتبط با مسیرهای طولانی تر کشتیرانی است».
- عملکرد بازار فلزات پایه این هفته منفی بوده و بر مبنای وضعیت کنونی شاخص‌های اقتصاد چین و بخش تولید کارخانه‌ای اروپا و آمریکا بعید است بازار فلزات پایه رونق یابد. انحلال یکی از بزرگترین بازیگران بخش مسکن در چین موجب شده است تا نگرانی‌ها در خصوص تقاضا برای فلزات آهنی تشدید شود. علاوه بر این، اخبار ناشی از برقراری آرامش در منطقه خاورمیانه و همچنین کاهش تقاضا پیش از آغاز تعطیلات سال نو میلادی چین موجب شده است تا تب و تاب بازار کامودیتی‌ها فروکش کند. از سوی دیگر اگر کاهش نرخ‌های بهره در آمریکا کند باشد تقاضا برای مواد خام رشد چشمگیر نخواهد داشت.

قیمت‌های جهانی فلزات پایه در بورس فلزات لندن

کالا	آخرین قیمت (دلار/تن)	بازده هفتگی
مس	۸,۲۳۲	(۳.۵٪)
آلومینیوم	۲,۲۲۸	(۱.۲٪)
روی	۲,۳۳۸	(۵.۴٪)
قلع	۲۵,۴۸۷	(۲.۸٪)
سرب	۲,۰۷۱	(۳.۸٪)
سنگ آهن ۶۲٪ (فوب چین)	۱۲۷.۰	(۶.۰٪)

شاخص‌های کالایی

شاخص	آخرین شاخص	بازده هفتگی
بالتیک خشک	۱,۵۰۲	۷.۲٪
کالاهای اساسی در جهان (CRB)	۳۱۱	(۰.۶٪)
بورس فلزات لندن (LME)	۳,۶۰۶	(۳.۴٪)
کالاهای اساسی گلدمن ساکس اس‌اند‌پی (S&P GSCI)	۳,۴۵۳	(۱.۲٪)

کالاهای کشاورزی

قیمت‌های جهانی کالاهای کشاورزی

کالا	واحد سنجش	آخرین قیمت	بازده هفتگی
گندم	دلار / بوشل	۵۹۳.۸	۰.۴٪
دانه سویا	دلار / بوشل	۱,۱۹۳.۳	(۱.۲٪)
کنجاله سویا	دلار / تن	۳۵۱.۰	(۳.۳٪)
روغن سویا	دلار / پوند	۴۷.۲	۲.۱٪
ذرت	دلار / بوشل	۴۳۵.۰	(۲.۷٪)
جو	دلار / بوشل	۳۸۰.۳	۱.۶٪
شکر	دلار / پوند	۲۳.۸	۰.۵٪
برنج	دلار / صد کیلو	۱۸.۵	۲.۳٪
گاو پرواری	دلار / پوند	۲۴۷.۹	۲.۰٪
گاو زنده	دلار / پوند	۱۸۳.۹	۳.۰٪
گوشت گاو	رنال برزیل / کیلو گرم	۱۶.۹	(۰.۳٪)
طیور	رنال برزیل / کیلو گرم	۷.۵۱	۲.۲٪
تخم مرغ	دلار / دو جین	۲.۹۳	۲۴.۶٪
شیر	دلار / CWT	۱۶.۲	۰.۷٪
ماهی سالمون	کرون نروژ / کیلو گرم	۸۴.۱	(۳.۵٪)

تولید جهانی غلات در سال ۲۰۲۳ در مسیر رسیدن به رکورد ۲.۸۳۶ میلیارد تنی قرار دارد که ۱.۲ درصد نسبت به سال ۲۰۲۲ افزایش داشته است.

کشاورزان اسپانیایی به جنبش اعتراضی کشاورزان در اروپا از جمله آلمان، فرانسه، بلژیک، ایتالیا، لهستان و رومانی پیوستند. اعتراض کشاورزان در رد هزینه‌های بالا و قوانین خفه کننده تحمیل شده توسط دولت‌های اروپایی بر بخش کشاورزی برگزار شد.

شاخص قیمت واقعی مواد غذایی فائو

شرح	ژانویه ۲۰۲۴ (واحد)	درصد تغییر نسبت به دسامبر ۲۰۲۳
شاخص کل	۱۱۸	(۰.۹٪)
گوشت	۱۰۹.۸	(۱.۳٪)
لبنیات	۱۱۸.۹	۰.۱٪
غلات	۱۲۰.۱	(۲.۲٪)
روغن خام	۱۲۲.۵	۰.۲٪
شکر	۱۳۵.۳	۰.۸٪

بازار رمز ارزها

- ارزهای دیجیتال پیشرو جهان این هفته افزایش یافتند، زیرا سرمایه‌گذاران دریافتند که حجم تراکنش‌های زنجیره‌ای ماهانه بازار ارزهای دیجیتال بیت‌کوین در ماه ژانویه ۲۰۲۴ به ۱.۲۱ تریلیون دلار رسیده است. وزیر خزانه‌داری ایالات متحده اظهار کرد که استیبل کوین‌ها (رمز ارزهای باثبات) برای سیستم‌های مالی خطرآفرین هستند. وی بر نیاز فوری به قوانین فدرال برای رسیدگی به شکاف‌های نظارتی در بخش پررونق بازار رمز ارزها تاکید کرد.
- طبق جدیدترین پیش‌بینی‌ها، هاوینگ بیت‌کوین در ماه آوریل ۲۰۲۴ می‌تواند ارزش این سکه را به ۲۴۰ هزار دلار برساند. تحلیل‌گران صرافی کوین بیس در گزارشی اعلام کردند که بیت‌کوین در هفته‌های آینده با کاهش فروش در آستانه صعود است.

تغییرات قیمت پنج رمز ارز اصلی تاثیرگذار از نظر سهم بازار

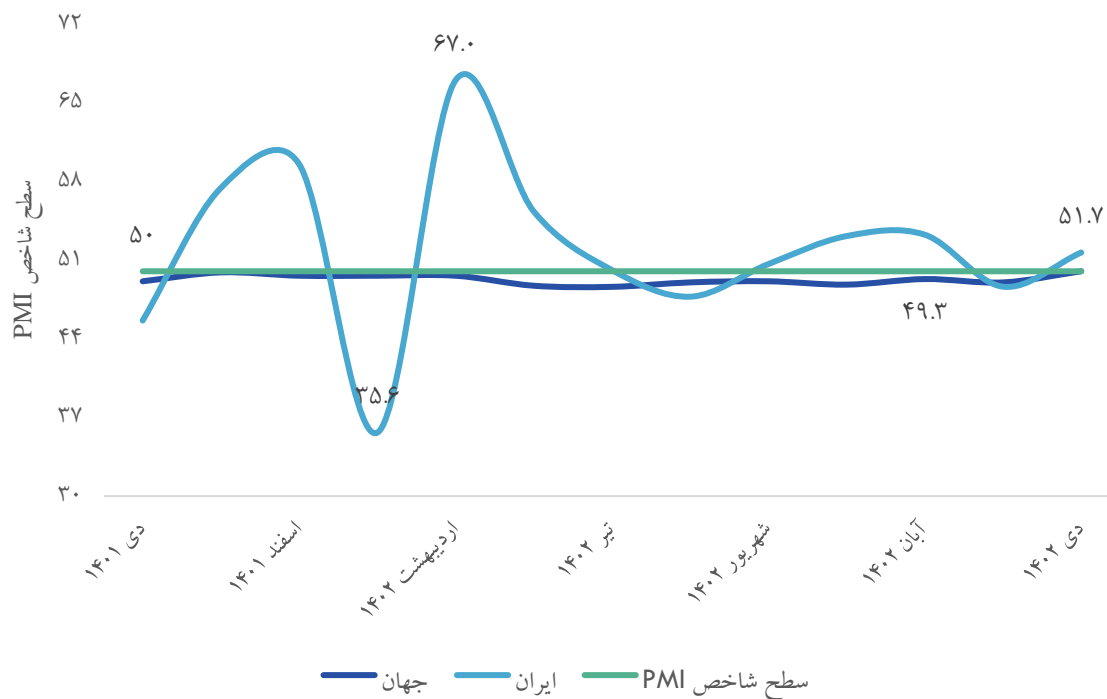
ارز	آخرین ارزش بازار (میلیارد دلار)	آخرین قیمت (دلار)	بازده هفتگی
بیت‌کوین (BTC)	۸۷۸.۵۸	۴۴,۸۲۶.۷	۴.۱٪
اتریوم (ETH)	۲۹۱.۲۸	۲,۴۱۷.۴	۴.۹٪
تتر (USDT)	۹۶.۱۵	۰.۹۹۹۴	(۰.۰۵٪)
بایننس کوین (BNB)	۴۷.۲۷	۳۱۶.۱۱	۵.۳٪
سولانا (SOL)	۴۴.۴۶	۱۰۱.۹	۴.۲٪

شاخص مدیران خرید (PMI) در جهان

□ شاخص مدیران خرید صنعتی جهان با ۱ واحد رشد نسبت به دسامبر ۲۰۲۳ به ۵۰ واحد در ماه ژانویه ۲۰۲۴ رسید که نشانه‌هایی از ثبات را در بخش تولید جهانی در آغاز سال ۲۰۲۴ نشان می‌دهد.

□ در ژانویه، مقدار تولید پس از ۷ ماه متوالی انقباض، برای اولین بار بعد از ماه مه ۲۰۲۳، افزایش یافته است و چشم‌انداز سال ۲۰۲۴ نیز روشن ارزیابی شده است. شاخص مقدار تولید در چین، هند و برزیل افزایش یافته و در ایالات متحده، ژاپن و منطقه یورو با سرعت کندتری کاهش یافته است. در آغاز سال ۲۰۲۴، مشکلاتی در زنجیره تأمین به وجود آمد که در برخی از موارد به دلیل اختلالات ناشی از بحران دریای سرخ گزارش شده است. زمان تحویل سفارش، در سراسر جهان (با افزایش در ایالات متحده، منطقه یورو، ژاپن و بریتانیا) برای اولین بار از ژانویه ۲۰۲۳ افزایشی گزارش شده است.

روند شاخص مدیران خرید صنعت ساخت جهان و ایران



اقتصاد ایران

مهم ترین اطلاعات اقتصادی ایران در هفته جاری



روند بازار سرمایه



معاملات بورس کالا و انرژی



صندوق های سرمایه گذاری



مقایسه بازدهی بازار بورس با سایر بازارهای موازی



آخرین وضعیت دلار، طلا و سکه در بازار



بازار بدهی



نرخ اوراق خزانة اسلامی (اخزا)



نرخ تورم تولید کننده کل کشور



عملکرد تجارت خارجی کشور



نهادها و محصولات صنعت دام و طیور



شاخص مدیران خرید (PMI) در ایران



آهن و فولاد



آهن و فولاد و معادن و مواد معدنی



وضعیت خودرو



مهم ترین اخبار در حوزه دانش بنیان ها و استارتاپ ها





سازمان اقتصادی کوثر



سازمان امور مالیاتی



سیدگردان فرساز

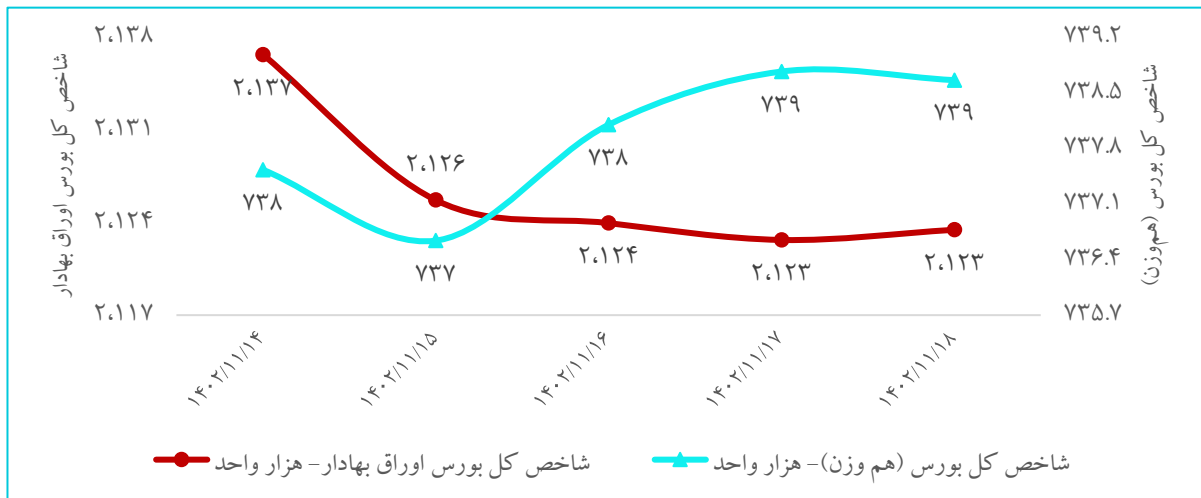
مهم‌ترین اطلاعات اقتصادی ایران در هفته جاری

- اولتیماتوم وزیر اقتصاد به بانک آینده و دیگر بانک‌های ناتراز: بانک آینده و سایر بانک‌های ناتراز دیگر، اگر در زمان‌بندی مدنظر بانک مرکزی، برای اصلاح رویه موجود اقدام نکنند، با آن‌ها برخورد خواهد شد.
- معاون اول رئیس جمهور تصویب‌نامه هیات وزیران برای افزایش سرمایه بانک مرکزی را ابلاغ کرد. بر همین اساس سرمایه بانک مرکزی از محل اندوخته احتیاطی از ۹۸،۱۴۳ میلیارد ریال به ۱۲۸،۸۲۳ میلیارد ریال افزایش می‌یابد.
- بانک تسویه حساب‌های بین‌المللی سپرده‌های ایران نزد بانک‌های خارجی در پایان سه ماهه سوم ۲۰۲۳ را حدود ۱۲.۷ میلیارد دلار اعلام کرد که این رقم بالغ بر ۵.۳ میلیارد دلار نسبت به سه‌ماهه قبل کاهش داشته است. کاهش فوق در طول مراودات مالی ایران با این بانک‌ها کمتر دیده شده است.
- بر اساس دستور رئیس مرکز اطلاعات مالی، حداکثر مبلغ کارت به کارت برای تمام افراد بدون پرونده مالیاتی، در یک ماه یک میلیارد تومان شد.
- رئیس سازمان برنامه و بودجه با اشاره به کاهش تراز منفی بودجه سال ۱۴۰۳ گفت: حداقل ۴۰۰ همت هزینه‌های جدیدی در مجلس تعریف شده که برای آن منابع پایدار وجود ندارد.
- سرمایه‌گذاری چین در بخش‌های مختلف اقتصاد ایران ظرف یک سال ۱۰ برابر شده است. عمده پروژه‌های سرمایه‌گذاری چینی‌ها در حوزه لجستیک و خدمات بندری، پل‌سازی و معادن می‌باشد.
- حداقل پاداش آخر سال کارمندان و بازنشستگان دولتی با افزایش ۴۰ درصدی نسبت به سال گذشته مبلغ ۲۵۰۰ هزار تومان تعیین شد.
- رئیس سازمان امور مالیاتی با بیان اینکه سازمان امور مالیاتی بخشودگی ۱۰۰ درصدی (در صورت پرداخت بدهی‌شان تا پایان بهمن‌ماه) را برای پرونده‌های مالیاتی مربوط به گذشته در نظر گرفته است، گفت: هدف از این اقدام مختومه کردن پرونده‌های باقی مانده است.

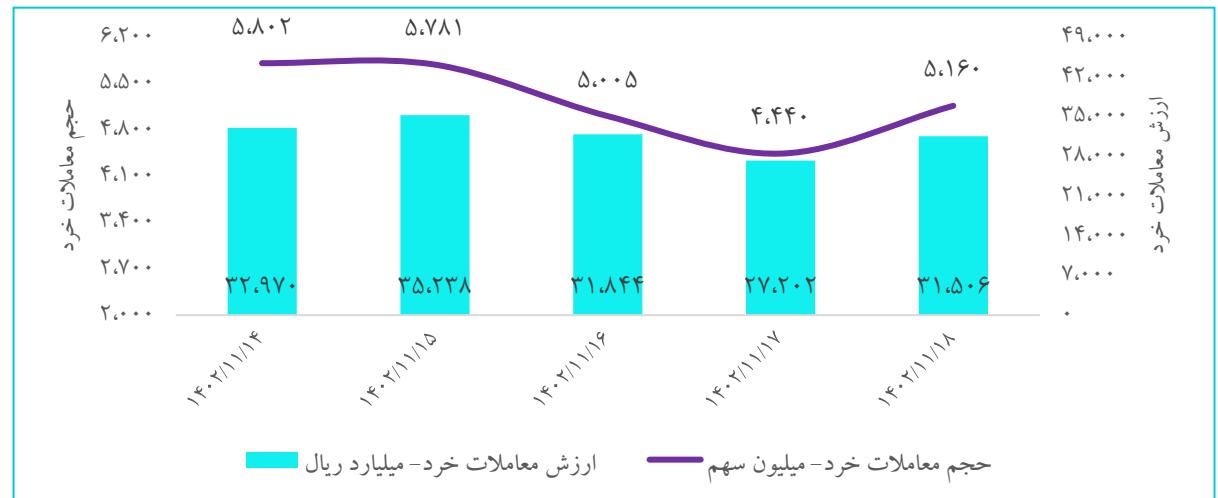
روند بازار سرمایه

□ در هفته جاری، شاخص کل بورس اوراق بهادار ۰.۴۳ درصد افت و شاخص کل هم وزن ۰.۸۲ درصد رشد داشته‌اند. همچنین در این هفته میانگین ارزش روزانه معاملات خرد با افت ۱۳.۷ درصدی به ۳۲ هزار میلیارد ریال رسید. بعد از افت دو هفته اخیر در حالی که انتظار می‌رفت هفته جاری شاهد واکنش برگشتی باشیم، مجدد شاهد معاملات فرسایشی بودیم. عملاً بورس تعطیل بود، ارزش معاملات به شدت کاهش یافته و اکثر سهم‌ها در محدوده قیمتی قرار دارند که انتظار افت قابل توجه وجود ندارد. طی هفته شایعه شد که ضرایب نرخ زغال سنگ و کنسانتره آن نسبت به شمش فولاد افزایش پیدا خواهد کرد و باعث تحرکات مثبتی در این گروه شد. شرکت‌ها یکی پس از دیگری وارد پروسه افزایش سرمایه می‌شوند، شرکت‌های کوچک که حاشیه سود مناسب دارند نیم نگاه بازار را به خود جلب کرده‌اند.

روند شاخص کل بورس اوراق بهادار و شاخص کل بورس (هم وزن)



روند ارزش و حجم معاملات خرد بازار سرمایه

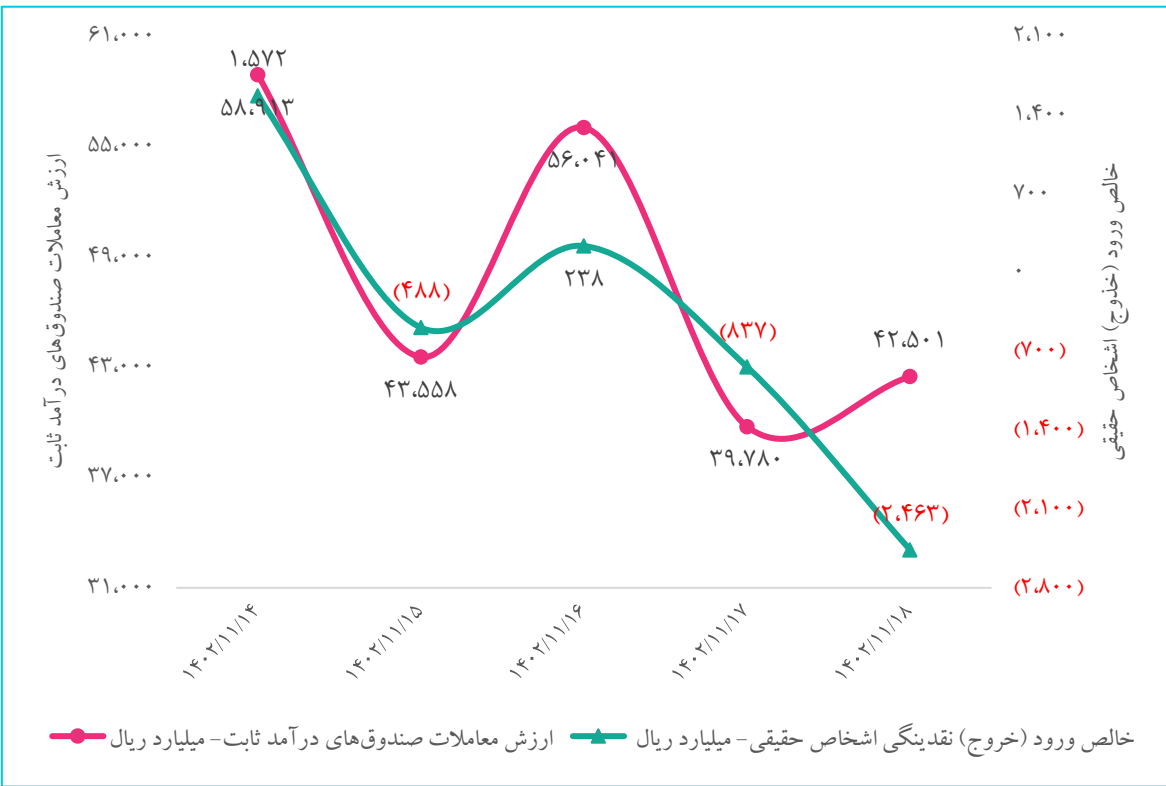


روند بازار سرمایه

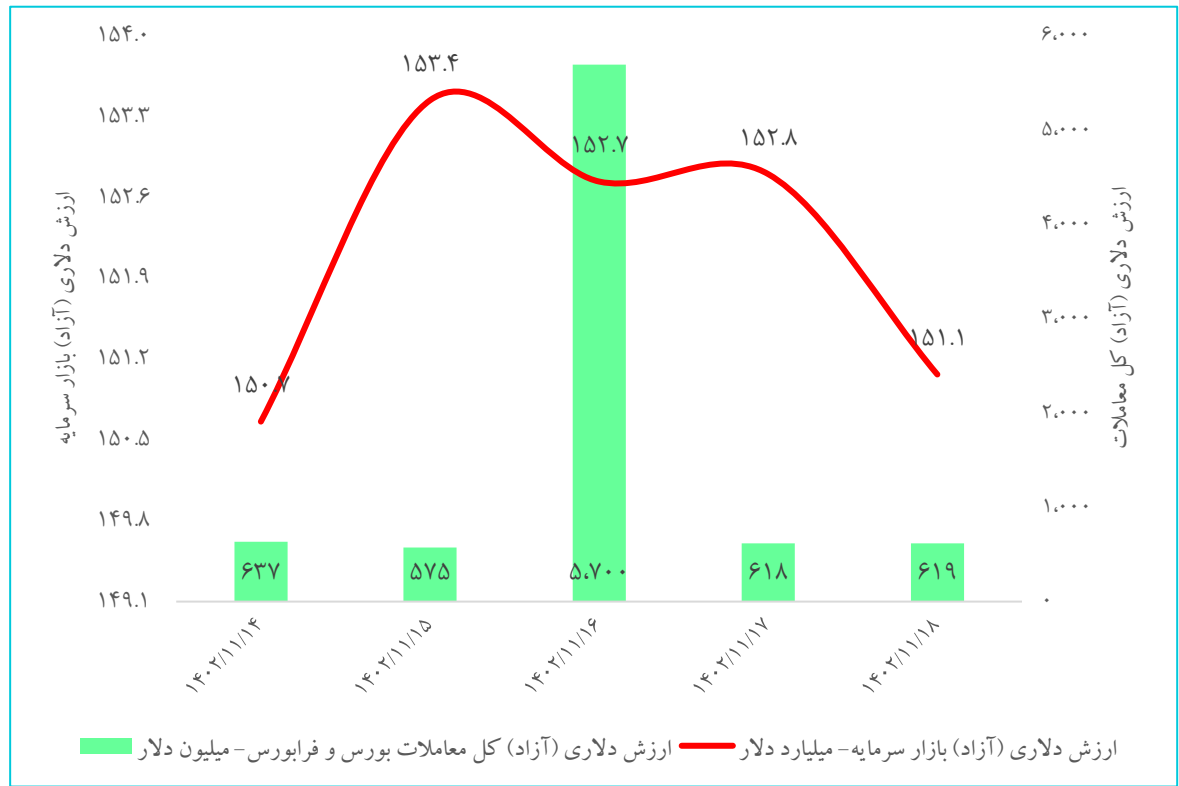
- میانگین بازده هفتگی صنایع ۱.۳ درصد رشد داشت، که بیش‌ترین بازدهی با مثبت ۱۰.۹ درصد مربوط به صنعت "حفاری" و کم‌ترین با منفی ۳.۴ درصد مربوط به صنعت "لیزینگ" می‌باشند.
- میانگین P/E TTM کل بازار با ۰.۰۶ واحد افت در هفته جاری به ۷.۱۹ واحد رسید. متوسط نسبت قیمت به درآمد گذشته‌نگر صنایع ۱۱.۹ واحد که کم‌ترین آن در صنعت "بانک‌ها و موسسات اعتباری" (۳.۸ واحد) و بیش‌ترین (۴۸.۸ واحد) در صنعت "پیمانکاری صنعتی" است.
- در این هفته میانگین روزانه خروج پول حقیقی ۳۹۶ میلیارد ریال (هفته مشابه قبل خروج پول حقیقی ۱۷۶۲ میلیارد ریال) و همچنین مجموع آن ۱۹۷۸ میلیارد ریال بوده‌اند. مجموع ارزش معاملات اوراق بهادار با درآمد ثابت با ۱۰ درصد رشد به ۳۸۴.۲ همت رسید.
- رئیس کل بانک مرکزی: گواهی سپرده برای پروژه‌های با بازدهی بالا بسیار مناسب است و تاکنون استقبال بسیار خوبی از آن شده است. برای بازار سرمایه نیز خبرهای خوبی داریم که در آینده اعلام می‌شود.
- رئیس سازمان بورس: تلاطماتی که در بازار ارز رخ می‌دهد، خود را با فاصله‌ای در بازار سرمایه هم نشان خواهند داد و بازار سرمایه هم رشد می‌کند. سعی می‌کنیم با صندوق‌های حمایتی بازار و صندوق‌های بازارگردانی، شوک‌های بازار کنترل شود.
- معاون فناوری و توسعه نوآوری شرکت سپرده‌گذاری مرکزی گفت: اگر فرآیند تقسیم سود سهام عدالت وراثت حداکثر تا ۱۰ اسفند به پایان برسد، سود امسال و سال‌های گذشته پرداخت خواهد شد.

روند بازار سرمایه

خالص ورود (خروج) نقدینگی و ارزش صندوق‌های درآمد ثابت



روند ارزش دلاری کل معاملات سهام و ارزش دلاری بازار سرمایه

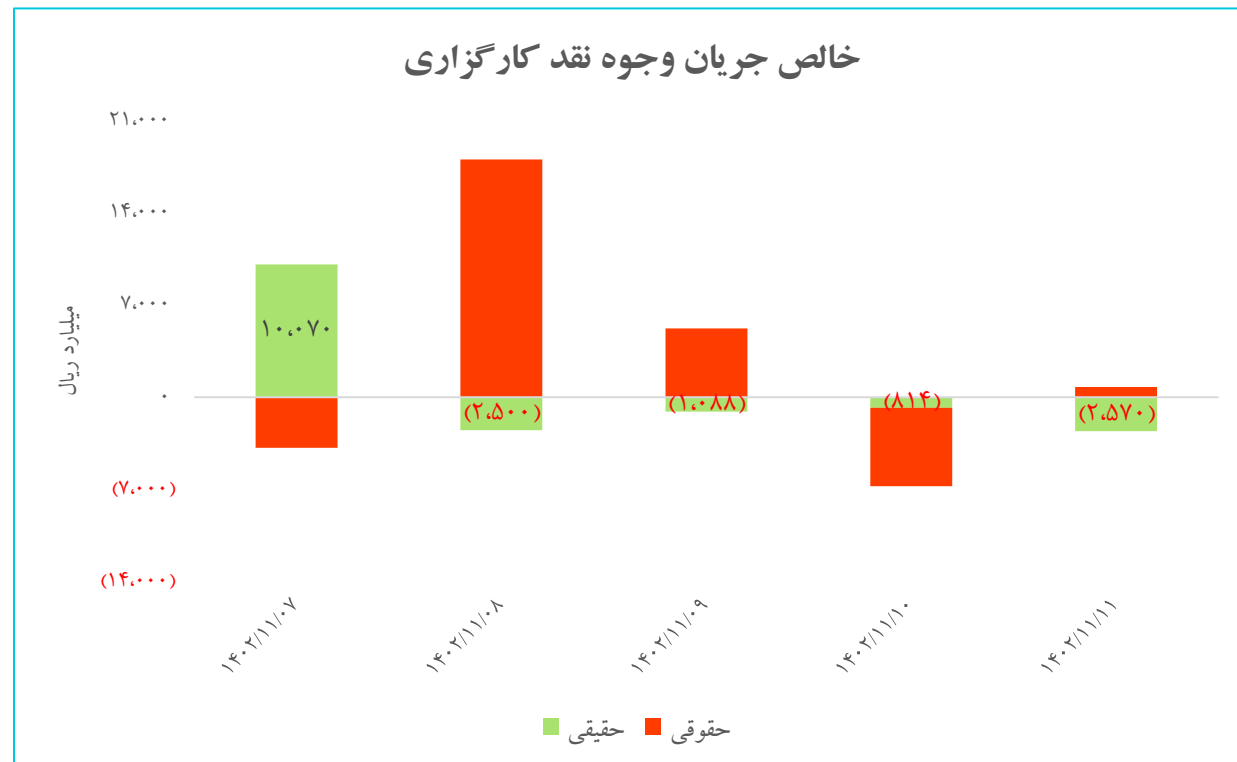


روند بازار سرمایه

ارزش معاملات بورس‌های کالایی (میلیارد ریال)

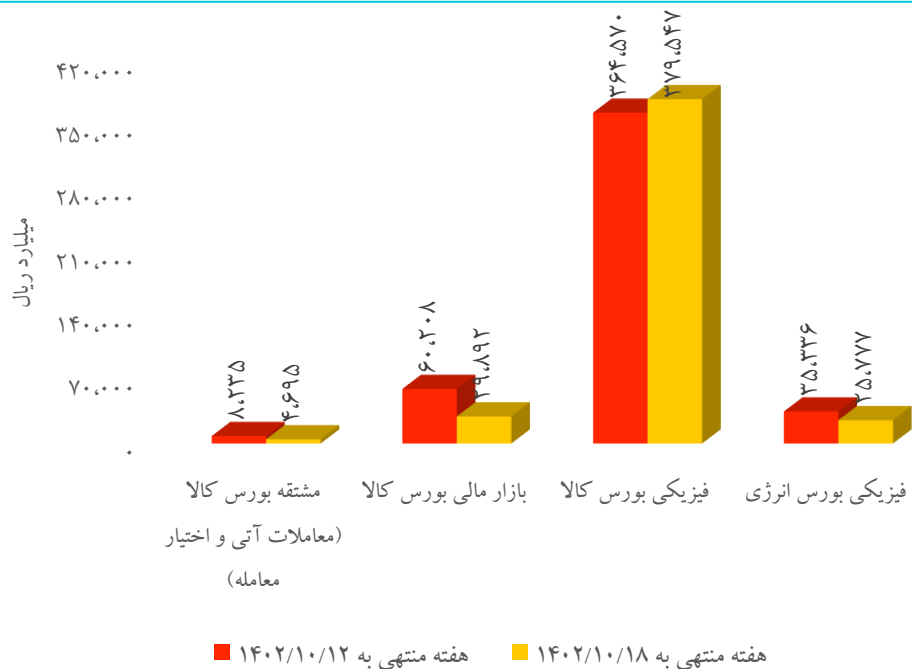
ارزش معاملات	نوع بازار
۷۳,۷۰۴	بازار مشتقه و ابزار نوین بورس کالا
۳۶۴,۵۷۰	بازار فیزیکی بورس کالا
۴۳۸,۲۷۴	جمع بورس کالا
۸۰	بازار مشتقه و سایر اوراق بهادار بورس انرژی
۳۵,۳۳۶	بازار فیزیکی بورس انرژی
۳۵,۴۱۶	جمع بورس انرژی
۴۷۳,۶۹۰	مجموع بورس‌های کالایی

خالص جریان وجوه نقد کارگزاری



معاملات بورس کالا و انرژی

مقایسه هفتگی مجموع ارزش معاملات فیزیکی، مشتقه و بازار مالی در بورس کالای ایران و معاملات فیزیکی بورس انرژی ایران



تالار خودرو بورس کالا چهارشنبه هفته آینده ۲۵ بهمن ماه میزبان عرضه ۵۰ دستگاه کامیون کشنده فاو متعلق به شرکت سیباموتور است. به این ترتیب تعداد ۵۰ دستگاه کامیون کشنده فاو به قیمت پایه ۳۷۰۸ میلیون تومان با درصد پیش‌پرداخت ۱۰ درصد و تاریخ تحویل ۲۵ فروردین ۱۴۰۳ عرضه می‌شود. گفتنی است، سه‌شنبه ۲۴ بهمن نیز ۵۰۰ دستگاه خودرو KMC T۸ متعلق به کرمان موتور با موعد تحویل ۱۹ اردیبهشت ۱۴۰۳ و قیمت پایه ۱۴۴۹ میلیون تومان در بورس عرضه می‌شود.

افزایش انتظارات تورمی طی دو هفته اخیر موجب رونق در بازار فولاد شد که با کاهش آن، قیمت پایه محصولات زنجیره فولاد نیز با افت و خیز همراه بود. شمش به‌عنوان محصول میانی زنجیره فولاد در هفته جاری با کاهش قیمت همراه بود. از این رو با توجه به پیش‌بینی کاهش قیمت‌ها تا پایان سال نوردکاران از خرید شمش مصرفی خود در تالار فیزیکی امتناع کردند؛ چراکه قیمت شمش در بازار آزاد ارزان‌تر از بورس کالا است.

معاملات بورس کالا و انرژی

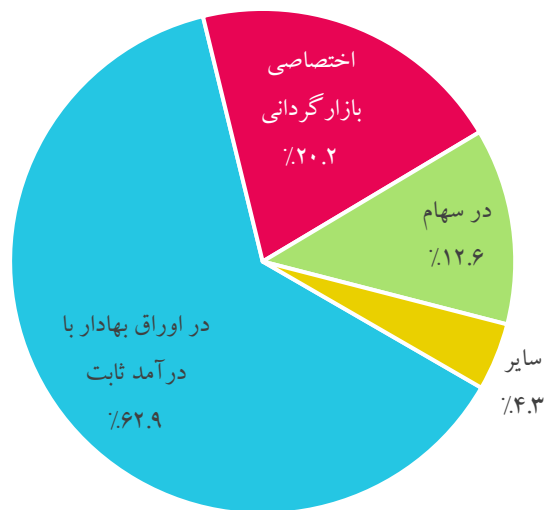
معاملات انواع کالاهای منتخب در بورس‌های کالا و انرژی

کالا	میانگین قیمت پایانی هفته جاری (ریال / کیلوگرم)	بازده هفتگی	نرخ داخلی (دلار نیما)	نرخ جهانی (دلار / تن)	مجموع ارزش معامله (میلیارد ریال)	مجموع حجم عرضه (تن)	مجموع تقاضا (تن)	مجموع حجم قرارداد (تن)
اوره گرانول	۱۲۴,۷۳۹	۶.۸٪	۳۱۶	۱۴۴	۱۸۸	۳,۸۸۰	۱,۶۵۵	۱,۵۰۵
پلی اتیلن سبک خطی	۳۹۴,۴۰۸	(۸.۱٪)	۹۹۸	۹۲۳	۳,۴۷۷	۸,۸۱۶	۱۳,۸۱۰	۸,۸۱۶
پلی پروپیلن	۵۳۲,۳۳۱	۰.۲٪	۱,۳۴۷	۸۵۳	۱۰,۰۸۴	۱۸,۹۴۳	۲۸,۶۳۸	۱۸,۹۴۳
پی وی سی	۳۷۲,۳۴۵	(۰.۱٪)	۹۴۲	۷۶۸	۴,۶۶۴	۱۲,۸۱۷	۲۳,۵۷۱	۱۲,۵۲۵
پت	۴۷۹,۲۰۳	۱.۲٪	۱,۲۱۳	۹۲۰	۴,۸۱۵	۱۰,۰۷۲	۱۶,۹۹۹	۱۰,۰۴۷
شمش بلوم و بیلت	۲۰۲,۰۵۴	(۰.۶٪)	۵۱۱	۵۲۴	۲۱,۲۹۷	۱۹۵,۹۴۳	۱۹۶,۰۸۳	۱۰۵,۴۰۳
اسلب	۲۲۷,۰۰۰	۲.۵٪	۵۷۴	۵۲۰	۱,۸۱۶	۸۱,۰۰۰	۲۸,۰۰۰	۸,۰۰۰
ورق گرم	۳۱۰,۳۷۵	۸.۵٪	۷۸۵	۵۹۷	۹۳,۱۳۷	۳۲۰,۰۹۰	۳۱۳,۸۳۰	۳۰۰,۰۸۰
میلگرد	۲۲۷,۱۸۶	(۱.۵٪)	۵۷۵	۶۱۲	۸,۱۵۰	۲۹۲,۱۳۰	۴۹,۶۵۶	۳۵,۸۷۳
شمش روی	۱,۱۲۶,۱۱۹	(۰.۱٪)	۲,۸۴۹	۲,۳۳۸	۷۸۸	۲,۰۵۰	۲,۵۲۵	۷۰۰
سنگ آهن	۱۵,۲۶۰	۲۸.۶٪	۳۸.۶	۱۲۷.۰	۷۶۳	۵۰,۰۰۰	۷۵,۰۰۰	۵۰,۰۰۰
مس کاتدی	۳,۹۵۲,۴۰۵	۳.۹٪	۱۰,۰۰۱	۸,۲۳۲	۱۵,۸۱۰	۴,۰۰۰	۶,۸۰۰	۴,۰۰۰
سیمان تیپ ۲ فله	۹,۵۲۵	۶.۲٪	۲۴	-	۱۰,۹۲۸	۱,۳۸۵,۴۵۲	۱,۴۶۸,۶۶۹	۱,۱۴۷,۳۰۲
متانول	۸۷,۶۹۶	(۰.۵٪)	۲۲۲	۲۹۲	۴۷۸	۵,۴۰۸	۷,۷۲۹	۵,۴۰۸

صندوق های سرمایه گذاری

سایر صندوق ها، صندوق های در اوراق بهادار مبتنی بر سپرده کالایی، مختلط، خصوصی، پروژه ای، صندوق در صندوق، جسورانه و املاک و مستغلات را شامل می شوند. همچنین جمع کل ارزش خالص دارایی صندوق ها با ۲.۶۷ درصد افت نسبت به هفته قبل به ۸۶۱.۹ همت رسید.

آخرین ترکیب صندوق های سرمایه گذاری براساس خالص ارزش دارایی ها



آخرین اطلاعات تجمیعی انواع صندوق های سرمایه گذاری

نوع صندوق	مجموع ارزش خالص دارایی ها (میلیارد ریال)	میانگین وجه نقد	میانگین اوراق سهامی	میانگین سپرده بانکی	میانگین اوراق مشارکت	میانگین بازده هفتگی
در اوراق بهادار با درآمد ثابت	۵,۴۱۸,۳۴۲	۰.۳٪	۵.۹٪	۳۸.۳٪	۵۲.۶٪	۰.۴٪
اختصاصی بازارگردانی	۱,۷۴۴,۵۹۷	۱.۷٪	۷۱.۱٪	۴.۰٪	۲.۸٪	(۰.۳٪)
در سهام	۱,۰۸۳,۶۰۸	۰.۱٪	۹۲.۵٪	۴.۰٪	۱.۳٪	(۰.۱٪)
در اوراق بهادار مبتنی بر سپرده کالایی	۲۶۵,۲۲۱	۰.۱٪	۱۸.۲٪	۳.۸٪	۱.۰٪	(۳.۲٪)
مختلط	۶۴,۲۷۸	۰.۵٪	۵۶.۷٪	۲۰.۸٪	۲۰.۵٪	۰.۱٪
خصوصی	۱۶,۶۰۸	۰.۰٪	۷.۶٪	۱۰.۰٪	۶.۳٪	(۰.۲٪)
پروژه ای	۱۱,۲۵۷	۰.۰٪	۰.۰٪	۰.۰٪	۰.۰٪	۰.۰٪
صندوق در صندوق	۸,۵۳۴	۰.۰٪	۰.۰٪	۳.۲٪	۰.۰٪	(۰.۳٪)
جسورانه	۳,۶۸۶	۰.۰٪	۰.۰٪	۳۵.۲٪	۱۰.۲٪	۰.۱٪
املاک و مستغلات	۳,۳۸۸	۰.۶٪	۱۹.۰٪	۲۳.۸٪	۰.۰٪	۰.۱٪

مقایسه بازدهی بازار بورس با سایر بازارهای موازی

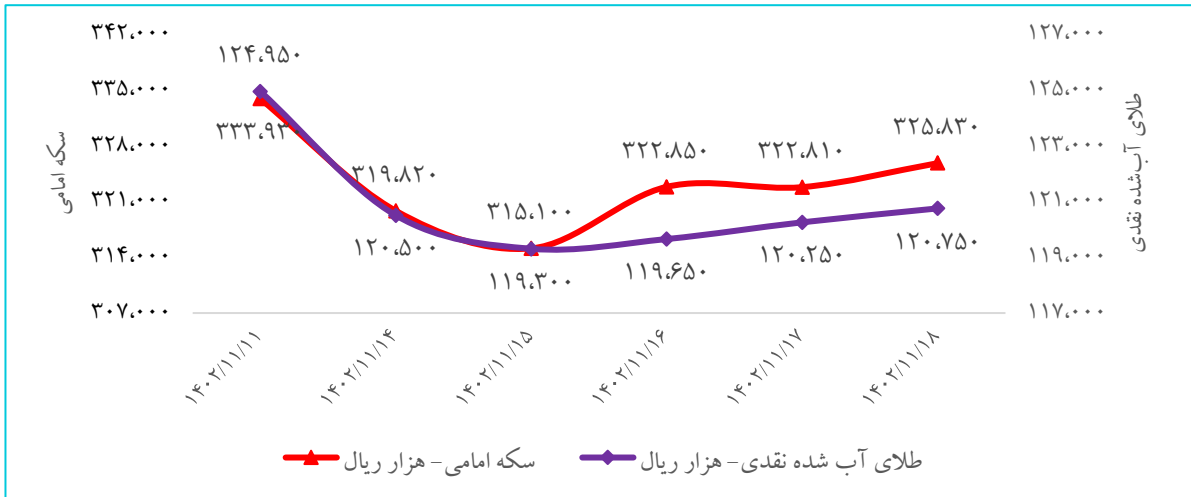


آخرین وضعیت دلار، طلا و سکه در بازار

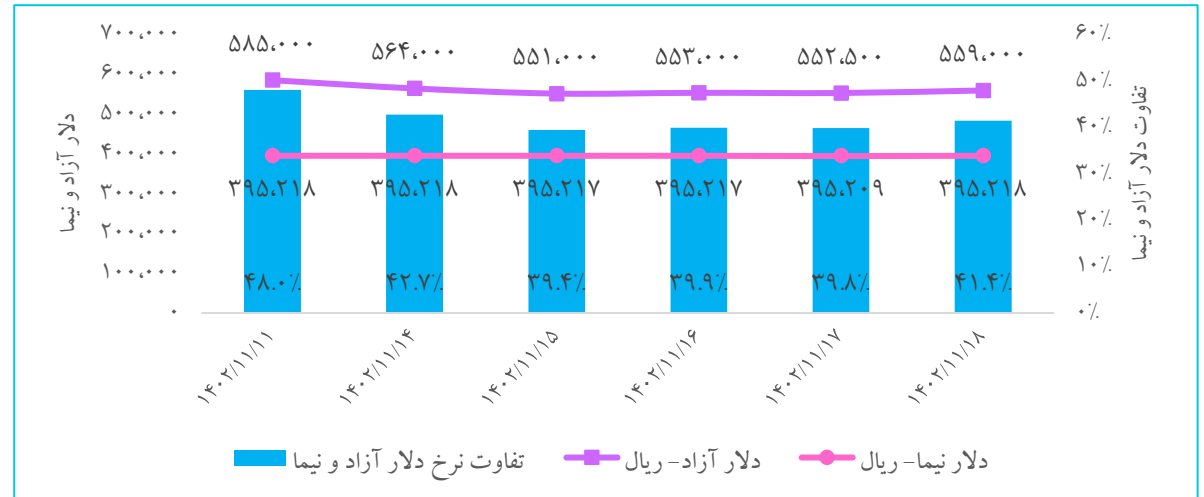
□ در هفته جاری، نرخ‌های سکه امامی با ۲.۴ درصد افت به ۳۲۵،۸۳۰ هزار ریال و طلای آب شده نقدی با ۳.۴ درصد افت به ۱۲۰،۷۵۰ هزار ریال بودند و همچنین نرخ ارز آزاد با افت بازدهی ۴.۴ درصدی به ۵۵۹ هزار ریال رسیده که ۴۱.۴ درصد بالاتر از دلار نیما بود.

□ بانک مرکزی گفت نوسانات اخیر بازار ارز مقطعی بوده و بنیان اقتصادی ندارد؛ متأثر از انتظارات روانی است و تا پایان سال روند این بازار بهبود پیدا می‌کند. به زودی ارز را پیش فروش خواهیم کرد تا اطمینان خاطر را در مورد نرخ ارز به وجود بیاوریم. وزیر اقتصاد از افزایش سرعت تامین ارز واردات کالا در روزهای پایانی سال خبر داد.

روند قیمتی طلا و سکه امامی



نرخ‌های دلار آزاد، سامانه نیما و تفاوت آن‌ها

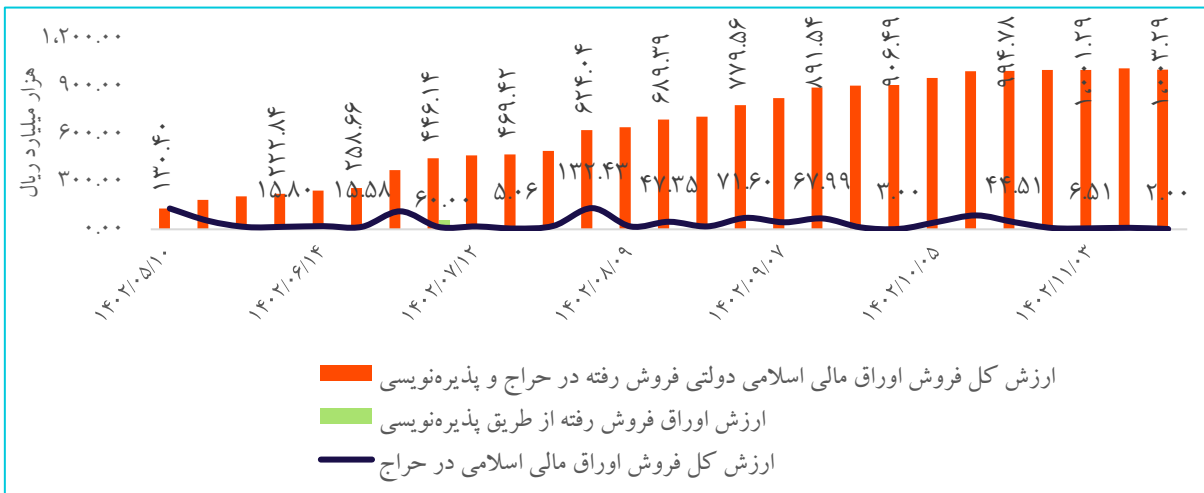


بازار بدهی

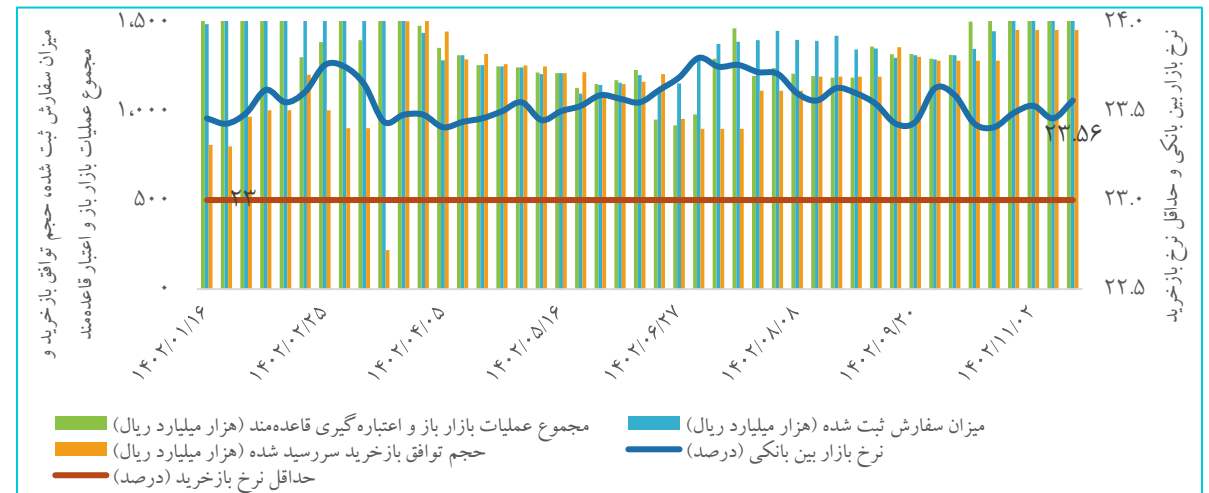
□ در آخرین جلسه از عملیات بازار باز (۱۸ بهمن ماه ۱۴۰۲)، نرخ بازار بین بانکی با ۰.۱ واحد درصد رشد به ۲۳.۵۶ درصد رسید. در هفته سوم بهمن ماه سال جاری، ارزش سفارش های پذیرفته شده در قالب توافق با خرید با حداقل نرخ توافق با خرید ۲۳ درصد به ۱۴۴.۹۹ همت (بدون تغییر نسبت به هفته قبل) و ارزش سفارش های با خرید سررسید شده به ۱۴۵.۶۳ همت (بدون تغییر نسبت به هفته قبل) رسیده‌اند.

□ در بیست و هشتمین حراج مورخ ۱۴۰۲/۱۱/۱۷، اوراق مالی اسلامی دولتی به ارزش ۲ هزار میلیارد ریال در حراج به فروش رسید که مجموع اوراق اسلامی به فروش رفته در سال جاری ۱۰۰۳.۲۹ هزار میلیارد ریال است. طبق تبصره (۵) قانون بودجه سال ۱۴۰۲ مبلغ قابل انتشار ۱۸۷ همت می‌باشد.

فروش اوراق دولتی از طریق حراج

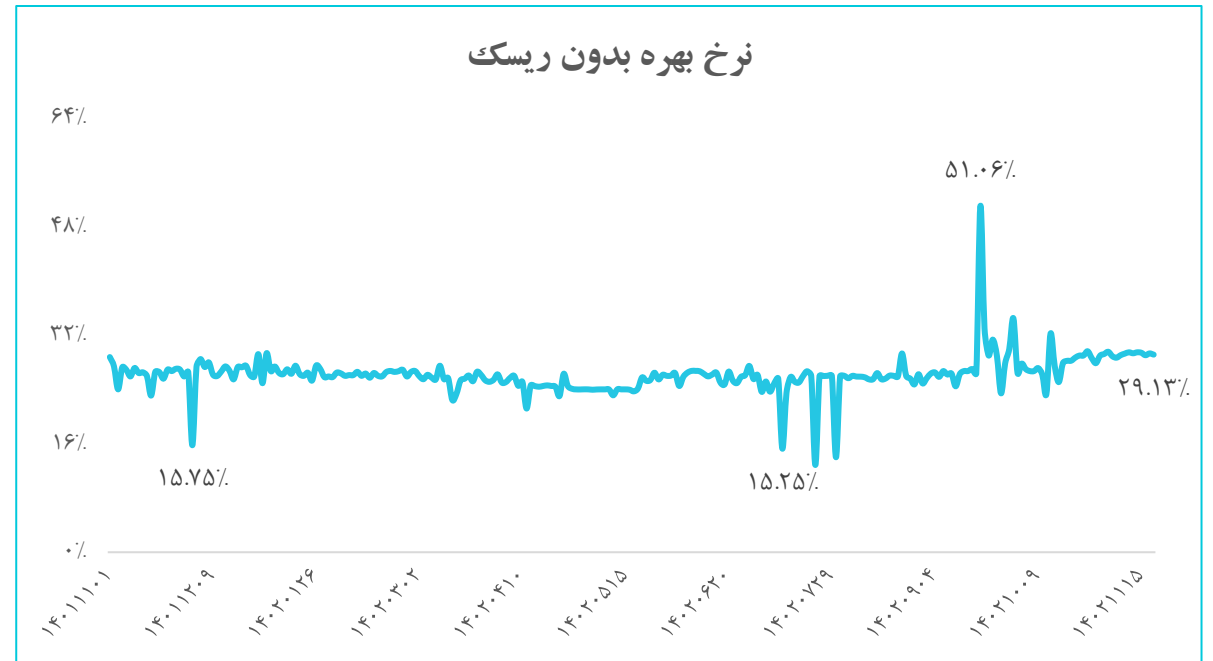
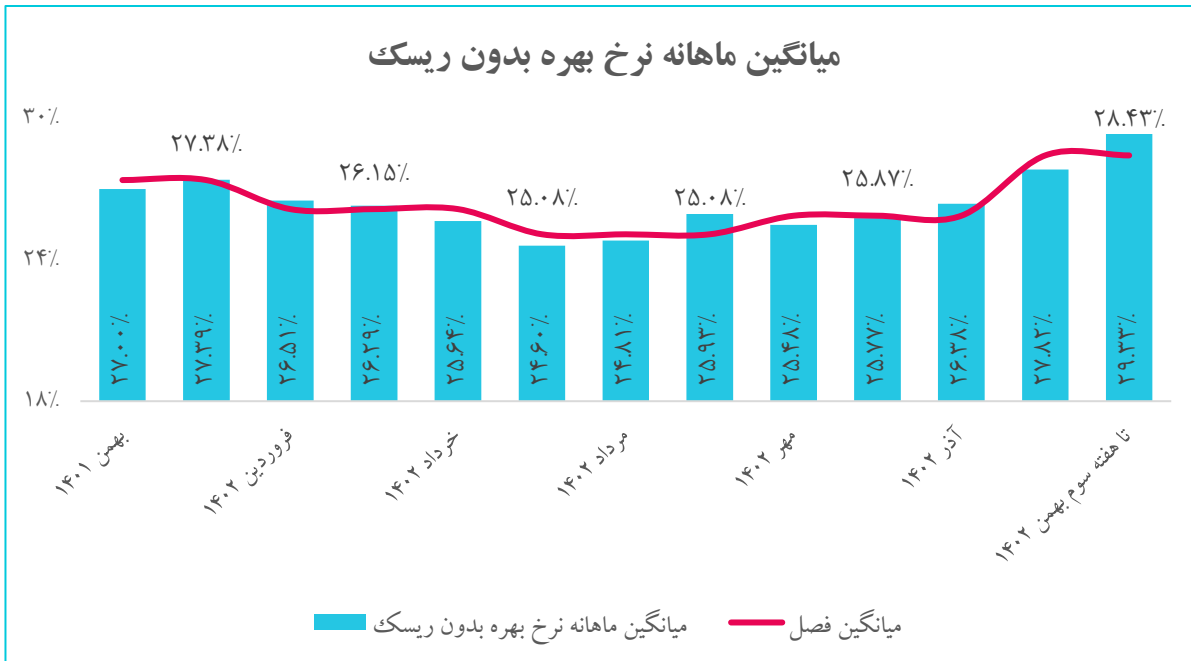


سیاست پولی بانک مرکزی و نرخ‌ها



نرخ بهره بدون ریسک

□ نرخ بهره بدون ریسک در تاریخ ۱۸ بهمن‌ماه ۱۴۰۲ به نرخ ۲۹.۱۳ درصد برگشت، میانگین نرخ بهره بدون ریسک از ابتدای دی‌ماه سال جاری تاکنون (مورخ ۱۴۰۲/۱۱/۱۸) ۲۸.۴۳ درصد ثبت شد و رشد ۲.۵۶ درصدی نسبت به آذرماه را تجربه کرد.



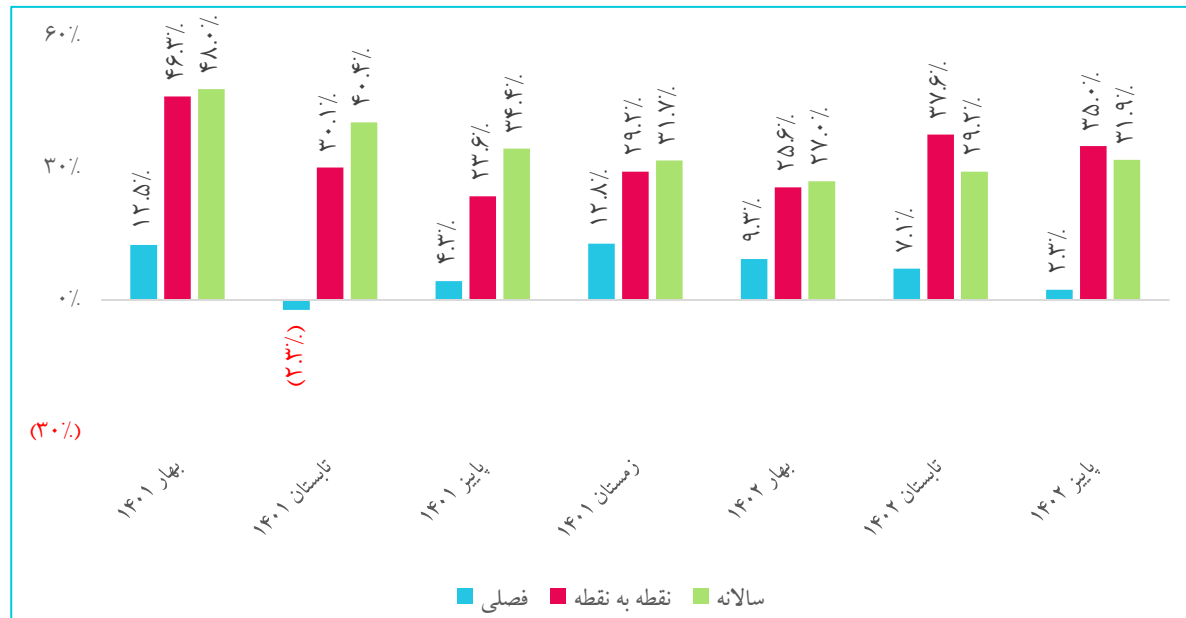
رخ تورم تولیدکننده کل کشور

□ در فصل پاییز ۱۴۰۲، شاخص قیمت تولیدکننده بخش صنعت ۱۰۵۷.۷ واحد می باشد که تورم فصلی ۲.۳ درصد افزایش، تورم نقطه به نقطه ۳۵ درصد افزایش و تورم سالانه ۳۱.۹ درصد افزایش داشته است.

شاخص قیمت تولیدکننده کل بخش های مختلف اقتصادی



تغییرات شاخص قیمت تولیدکننده کل بخش صنعت در کل کشور



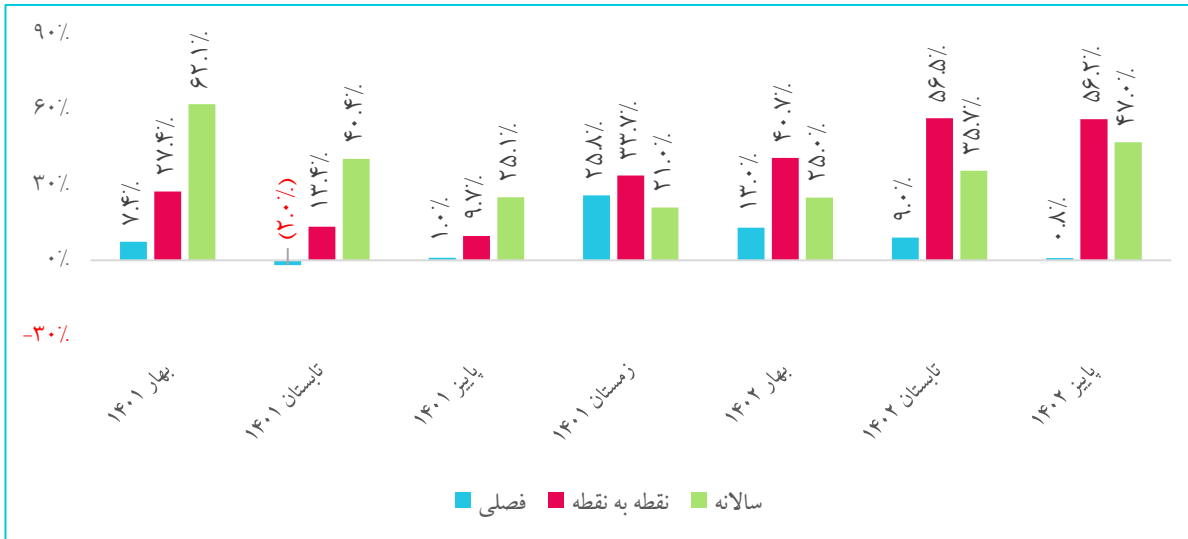
نرخ تورم تولیدکننده کل کشور

در فصل پاییز ۱۴۰۲ بیش‌ترین تورم فصلی با ۶.۵ درصد مربوط به گروه "سایر معادن" و کم‌ترین تورم فصلی با ۰.۱ درصد مربوط به گروه "کانه‌های فلزی" می‌باشد. همچنین گروه "زغال سنگ" با تورم ۰.۴- درصد مواجه بوده است.

در فصل پاییز ۱۴۰۲ بیش‌ترین تورم نقطه به نقطه با ۵۸.۵ درصد مربوط به گروه "کانه‌های فلزی" و کم‌ترین تورم نقطه به نقطه با ۳۱.۳ درصد مربوط به گروه "زغال سنگ" می‌باشد.

در فصل مذکور بیش‌ترین تورم سالانه مربوط به گروه "سایر معادن" با ۵۳.۹ درصد و کم‌ترین تورم سالانه مربوط به گروه "زغال سنگ" با ۲۸.۸ درصد می‌باشد.

شاخص قیمت تولیدکننده کل بخش معدن و تغییرات آن در کل کشور



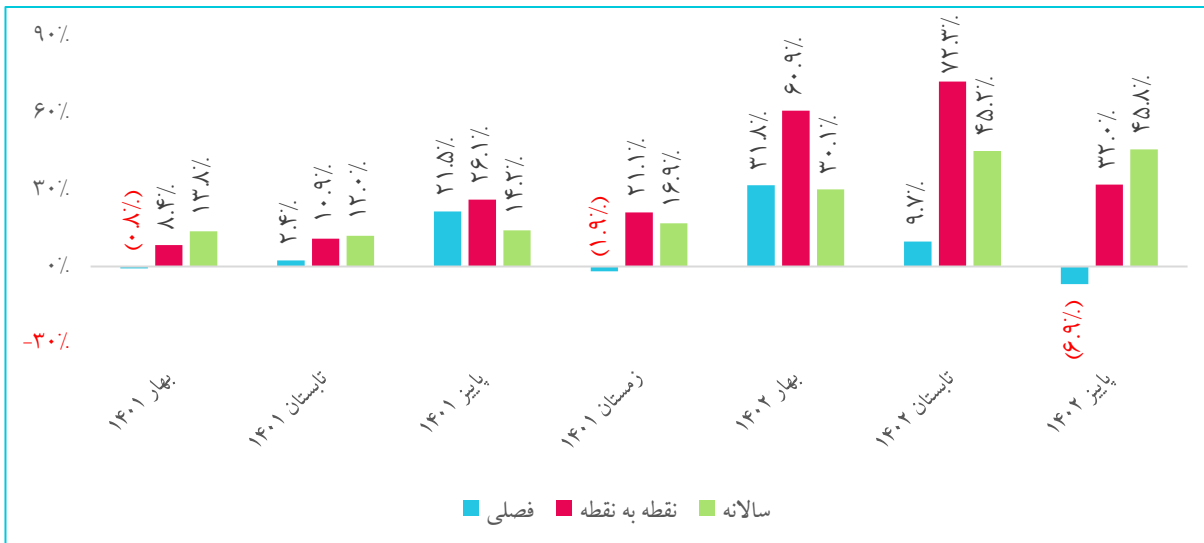
شاخص قیمت تولیدکننده بخش معدن و تغییرات آن در فصل پاییز ۱۴۰۲ - کل کشور

شرح	ضریب	فصلی		تورم نقطه به نقطه		تورم سالانه	
		تابستان ۱۴۰۲	پاییز ۱۴۰۲	تابستان ۱۴۰۲	پاییز ۱۴۰۲	تابستان ۱۴۰۲	پاییز ۱۴۰۲
کل بخش معدن	۱۰۰.۰٪	۹.۰٪	۰.۸٪	۵۶.۵٪	۵۶.۲٪	۵۶.۵٪	۴۷٪
زغال سنگ	۳.۷٪	۴.۸٪	(۰.۴٪)	۳۷.۱٪	۳۷.۱٪	۳۷.۱٪	۲۸.۸٪
کانه‌های فلزی	۷۷.۲٪	۹.۳٪	۰.۱٪	۵۸.۱٪	۵۸.۵٪	۵۸.۱٪	۲۶.۸٪
سایر معادن	۱۹.۱٪	۸.۰٪	۶.۵٪	۵۱.۰٪	۴۸٪	۵۱.۰٪	۵۳.۹٪

نرخ تورم تولیدکننده کل کشور

- در فصل پاییز ۱۴۰۲، شاخص قیمت تولیدکننده بخش برق به عدد ۳۰۹.۴ سیده است که نسبت به فصل قبل، ۶.۹ درصد کاهش، نسبت به فصل مشابه سال قبل، ۳۲ درصد افزایش و در چهار فصل منتهی به فصل جاری نسبت به دوره مشابه سال قبل، ۴۵.۸ درصد افزایش داشته است.
- تورم ماهانه، نقطه به نقطه و سالانه فصل پاییز ۱۴۰۲ در مقایسه با فصل قبل به ترتیب ۱۶.۶ و ۴۰.۳ درصد کاهش و ۰.۶ درصد افزایش یافته است.

شاخص قیمت تولیدکننده کل بخش برق و تغییرات آن در کل کشور



شاخص قیمت تولیدکننده بخش برق و تغییرات آن در فصل پاییز ۱۴۰۲ - کل کشور

شرح	ضریب	فصلی		تورم نقطه به نقطه		تورم سالانه	
		تابستان ۱۴۰۲	پاییز ۱۴۰۲	تابستان ۱۴۰۲	پاییز ۱۴۰۲	تابستان ۱۴۰۲	پاییز ۱۴۰۲
کل بخش برق	۱۰۰.۰٪	۹.۷٪	(۶.۹٪)	۷۲.۳٪	۳۲٪	۴۵.۲٪	۴۵.۸٪
ساعات اوج بار	۲۸.۴٪	۶.۹٪	(۵.۹٪)	۷۴.۷٪	۳۶.۸٪	۴۶.۵٪	۴۸.۸٪
ساعات میان بار	۵۲.۶٪	۹.۲٪	(۶.۸٪)	۷۸.۶٪	۳۰.۸٪	۴۵.۷٪	۴۵.۹٪
ساعات کم بار	۱۹.۰٪	۱۲.۶٪	(۷.۸٪)	۵۹.۵٪	۳۱.۱٪	۴۳.۴٪	۴۳.۵٪

عملکرد تجارت خارجی کشور

کشورهای چین، عراق، امارات، ترکیه و هند ۵ کشور عمده مقصد صادراتی ایران طی ده ماهه سال جاری بوده‌اند، که ۷۳.۶۱ درصد از ارزش کل صادرات ایران به مقصد ۵ کشور فوق‌الذکر بوده است. همچنین در مدت یاد شده کشورهای عمده طرف معامله واردات، امارات، چین، ترکیه، آلمان و هند بوده که ۷۶.۷۹ درصد از ارزش کل کالاهای وارداتی به این ۵ کشور اختصاص داشت.

همزمان با اعلام لیست به‌روز شده کالاهایی که مشمول ترخیص ۱۰۰ درصدی و ۹۰ درصدی هستند، این قاعده برای شرکت‌های خصوصی نیز قابل اجرا شده است. این در حالی است که تا پیش از این تنها شرکت‌های دولتی و خصوصی می‌توانستند کالاهای وارداتی خود را به این شیوه ترخیص کنند. «ترخیص درصدی کالا» راهکاری است که برای کاهش رسوب کالا و کاهش هزینه‌های انبارداری و دموورژ واردکنندگان به کار گرفته می‌شود.

عملکرد تجارت خارجی در ده ماهه سال ۱۴۰۲

درصد تغییرات دوره مشابه		ده ماهه سال ۱۴۰۲			ده ماهه سال ۱۴۰۱			فعالیت بدون تجارت چمدانی
ارزش	وزن	متوسط قیمت (تن/دلار)	ارزش (میلیون دلار)	وزن (هزار تن)	متوسط قیمت (تن/دلار)	ارزش (میلیون دلار)	وزن (هزار تن)	
(۱۱.۴٪)	۹.۴٪	۳۵۸	۴۰,۴۷۲	۱۱۳,۰۵۱	۴۴۲	۴۵,۷۰۰	۱۰۳,۳۴۷	صادرات قطعی کالاهای غیرنفتی
۱۱.۶٪	۵.۸٪	۱,۶۶۳	۵۴,۳۵۹	۳۲,۶۸۳	۱,۵۷۸	۴۸,۷۱۴	۳۰,۸۷۷	واردات
۰.۴٪	۸.۶٪	۶۵۱	۹۴,۸۳۱	۱۴۵,۷۳۴	۷۰۳	۹۴,۴۱۴	۱۳۴,۲۲۴	تجارت
۳۶۰.۷٪	۱۰.۹٪	(۱۷۳)	(۱۳,۸۸۷)	۸۰,۳۶۸	(۴۲)	(۳,۰۱۴)	۷۲,۴۷۰	تراز تجاری

نهادها و محصولات صنعت دام و طیور

قیمت‌های داخلی برخی از نهادها و محصولات صنعت دام و طیور

کالا	واحد سنجش	آخرین قیمت	بازده هفتگی
گندم	ریال / کیلوگرم	۱۵۶,۵۰۰	۰.۰٪
کنجاله سویا	ریال / کیلوگرم	۲۰۱۵۰۰	۰.۰٪
ذرت	ریال / کیلوگرم	۹۸,۴۳۳	۰.۰٪
جو	ریال / کیلوگرم	۱۱۱,۳۷۵	۰.۰٪
جوجه یکروزه گوشتی	ریال / قطعه	۲۱۱,۰۰۰	(۲۳.۸٪)
مرغ زنده	ریال / کیلوگرم	۵۷۹,۷۳۱	(۱.۳٪)
مرغ کشتار	ریال / کیلوگرم	۸۱۱,۹۳۷	(۰.۹٪)
جوجه یکروزه تخمگذار	ریال / قطعه	۳۴۵,۰۰۰	۱۵.۰٪
تخم مرغ	ریال / کیلوگرم	۵۰۹,۸۵۷	(۱.۳٪)
دام کشتار	ریال / کیلوگرم	۴,۴۲۱,۵۳۸	۰.۳٪
دام زنده	ریال / کیلوگرم	۲,۱۶۳,۴۳۸	۰.۸٪

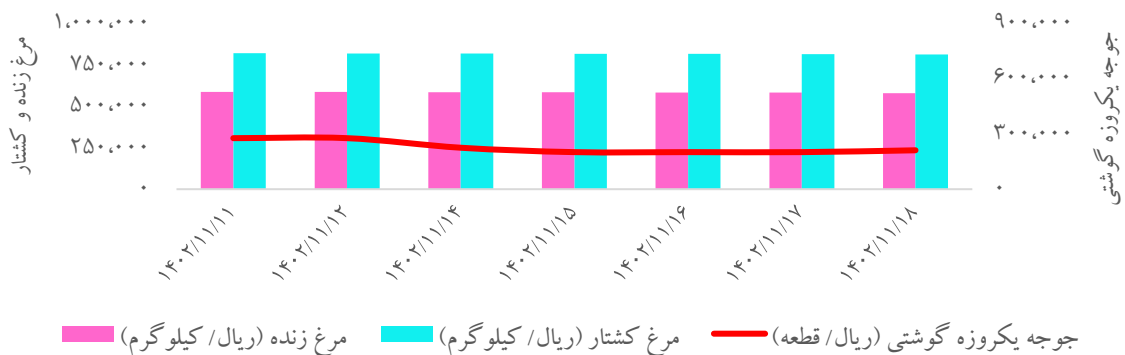
متوسط قیمت اقلام خوراکی منتخب در دی ماه ۱۴۰۲ و مقایسه آن با مدت مشابه سال قبل

گروه	نام کالا	متوسط قیمت (ریال)	تغییرات نسبت به فصل مشابه سال قبل
نان و غلات	هزار گرم برنج ایرانی درجه یک	۱,۰۷۷,۴۷۷	(۸.۵٪)
	هزار گرم برنج خارجی درجه یک	۵۸۵,۶۶۳	۳۸.۴٪
گوشت قرمز، سفید و فرآورده‌های آنها	هزار گرم گوشت گاو یا گوساله	۵,۲۲۴,۳۶۱	۱۲۲.۹٪
	هزار گرم مرغ ماشینی	۹۲۰,۱۰۹	۶۵.۵٪
لبنیات، تخم مرغ و انواع روغن	هزار گرم ماهی قزل آلا	۲,۰۷۰,۲۸۹	۷۹.۶٪
	هزار میلی لیتر شیر پاستوریزه	۳۲۱,۴۱۹	۲۷.۱٪
	هزار گرم تخم مرغ ماشینی	۶۸۳,۷۴۵	۳۱.۶٪
میوه و خشکبار	یک بطری ۹۰۰ گرمی روغن مایع	۶۳۷,۷۹۳	(۷.۲٪)
	هزار گرم پرتقال	۲۷۰,۹۸۴	۳۶.۵٪
سبزیجات و حبوبات	هزار گرم پسته	۷,۶۵۱,۸۱۳	۶۰.۷٪
	هزار گرم گوجه فرنگی	۲۹۴,۱۹۸	۱۰۷.۷٪
قند و شکر، آشامیدنی‌ها و سایر خوراکی‌ها	هزار گرم پیاز	۲۱۱,۶۵۱	(۷.۴٪)
	هزار گرم عدس	۷۲۴,۱۲۷	۱۹.۲٪
	هزار گرم شکر	۳۶۸,۳۶۱	۴۴.۲٪
	هزار گرم رب گوجه فرنگی	۶۱۸,۴۹۲	۱۶.۰٪

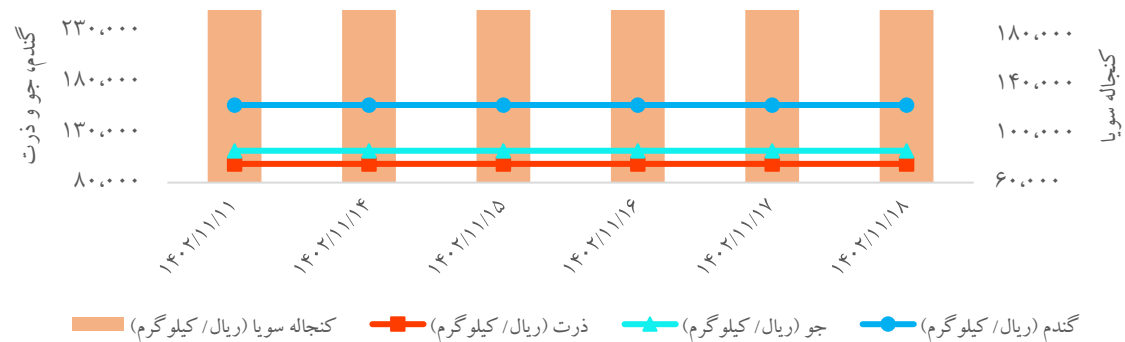
برنج ایرانی، روغن نباتی و مایع، گوجه فرنگی، پرتقال، قند و شکر بیشترین کاهش قیمت را بین خوراکی‌ها داشته‌اند.

نهادها و محصولات صنعت دام و طیور

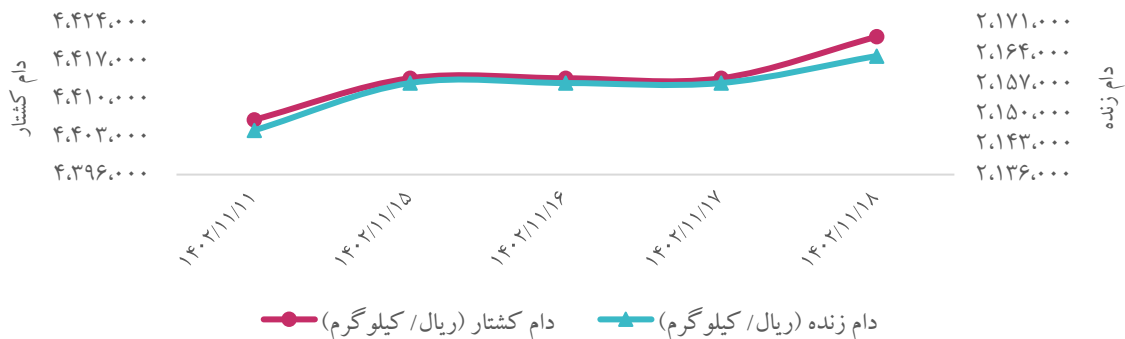
روند هفتگی قیمت جوجه یکروزه گوشتی، مرغ زنده و کشتار



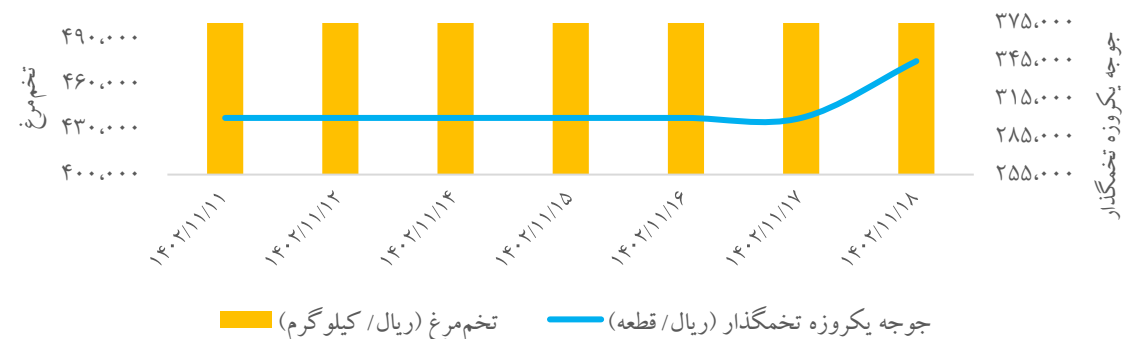
روند هفتگی قیمت انواع نهاده‌های کشاورزی



روند هفتگی قیمت دام زنده و کشتار



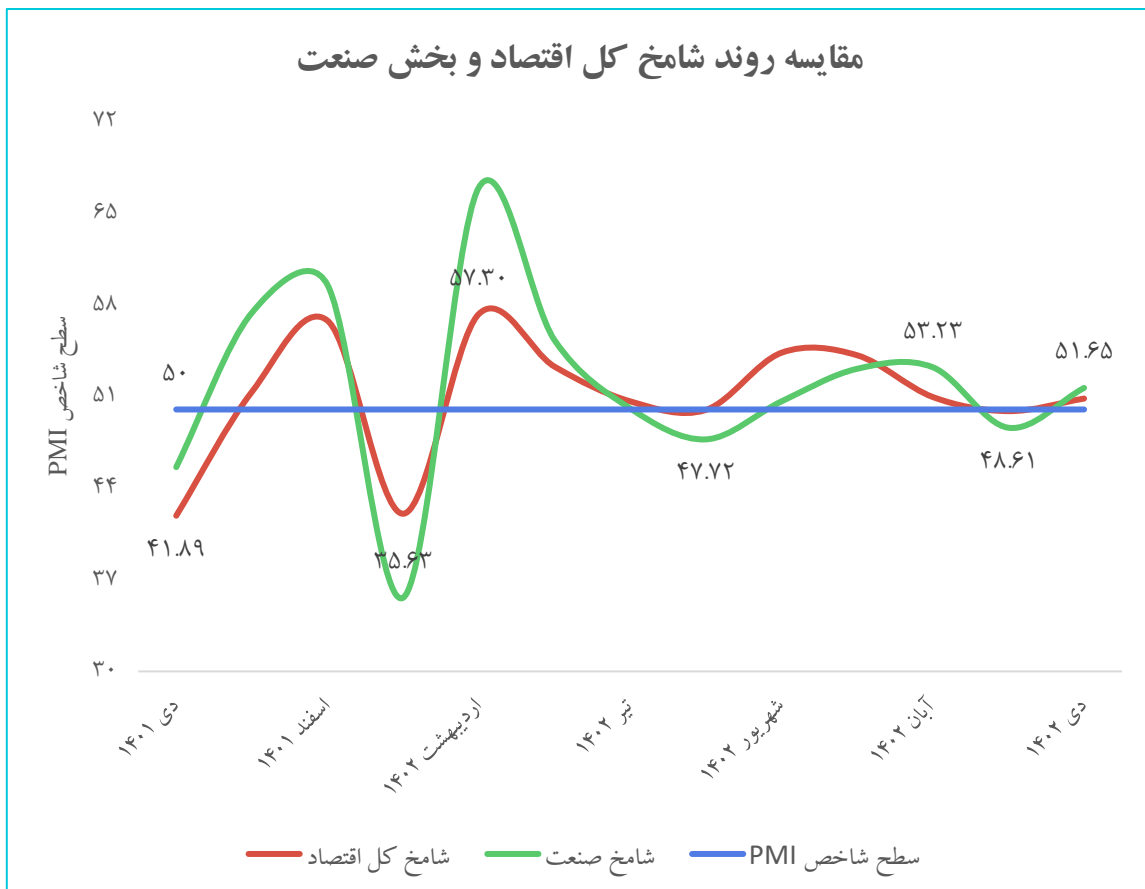
روند هفتگی قیمت جوجه یکروزه تخمگذار و تخم مرغ



نهادها و محصولات صنعت دام و طیور

- قائم مقام وزیر کشاورزی گفت: با ورود دام تولید داخل به زنجیره مصرف، امیدواریم از پایان سال جاری و به ویژه بهار سال آینده شاهد کاهش چشمگیر قیمت گوشت باشیم. واردات گوشت گوسفندی با جدیت دنبال می‌شود و تا پایان ماه رمضان نیز ادامه خواهد داشت.
- از ابتدای امسال تا پایان دی ماه ۶۷۷۵ میلیون هزار تن محصول کشاورزی، غذایی، دامی و شیلاتی به ارزش ۴۸۷۳ میلیون دلار، صادر شده که نسبت به مدت مشابه سال ۱۴۰۱ رشد ۸.۴ درصدی در وزن و ۲۲ درصدی در ارزش داشته است.
- انجمن غلات با توجه به مشکلات ارزی و تأخیر در تخصیص و انتقال ارز کالاهای اساسی و هشدار توقف تولید در صنعت روغنکشی، قرار گرفتن دانه سویا در لیست تهاتر نفت را پیشنهاد داد.
- بنابر اعلام دفتر مقررات صادرات و واردات وزارت صمت عوارض صادراتی گوجه فرنگی زراعی از ۱۵ بهمن ماه حذف می‌شود.
- رییس ستاد نوسازی ناوگان و اسقاط خودروهای فرسوده از آغاز طرح اسقاط ماشین‌آلات کشاورزی شامل کمباین و تراکتورهای فرسوده از روز شنبه ۱۴ بهمن ماه همزمان با دهه مبارک فجر خبر داد. مهران سالاریه با اشاره به این که یکی از دلایل ائتلاف محصولات کشاورزی در کشور فرسودگی ماشین‌آلات کشاورزی است، افزود: بر اساس بررسی‌های وزارت جهاد کشاورزی، کمباین‌های فرسوده عامل ائتلاف محصولات کشاورزی است که با نوسازی آنها راندمان تولید این محصولات افزایش می‌یابد.

شاخص مدیران خرید (PMI) در ایران

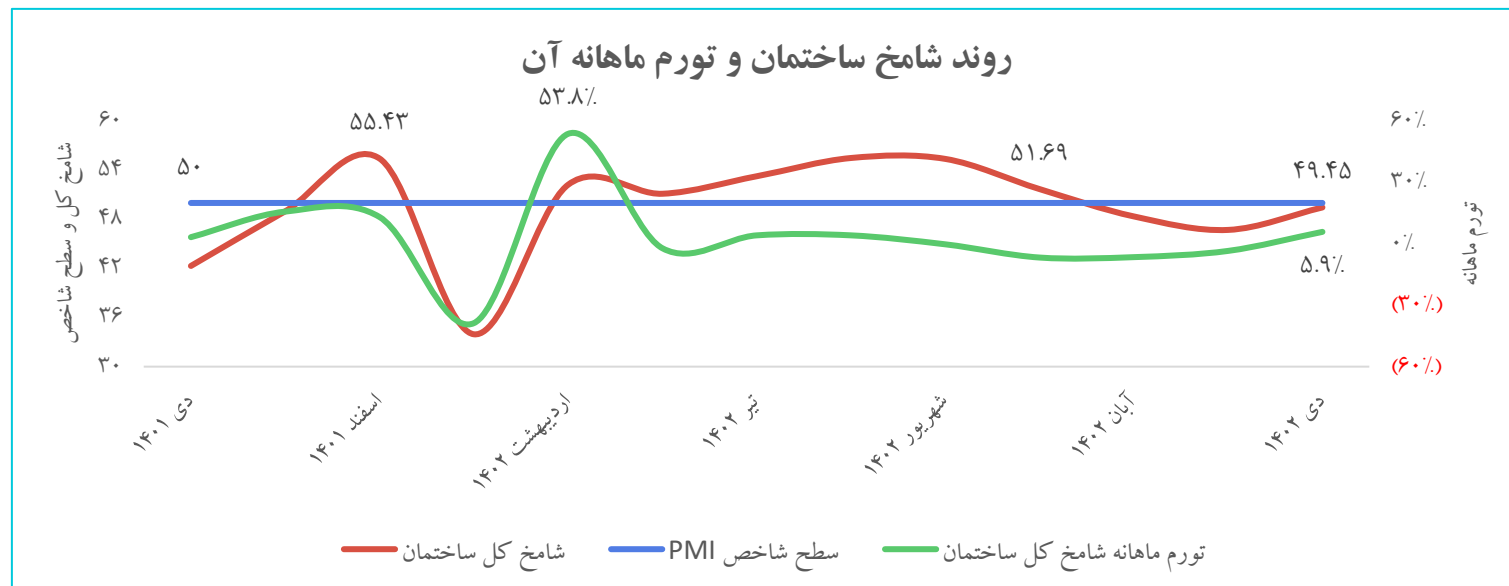


□ شاخص ترکیبی مدیران خرید برای کل اقتصاد ایران در دی‌ماه ۱۴۰۲ به عدد ۵۰.۸۴ واحد رسیده که نسبت به آذرماه (۴۹.۸۸ واحد) اندکی افزایش یافته است. شاخص مدیران خرید صنعت در دی‌ماه ۱۴۰۲ به عدد ۵۱.۶۵ واحد رسیده که نسبت به آذرماه (۴۸.۶۱ واحد) افزایش اندک داشته است.

□ نوسانات و ناپایداری نرخ ارز، صنعت را با شوک جدیدی روبه‌رو کرده است. بررسی شاخص اقتصاد و صنعت در دی‌ماه حاکی از این است که دشواری تامین نقدینگی و مواد اولیه تولید، در کنار افت تقاضا و رکود بازار، باعث شده است بنگاه‌ها با ظرفیتی پایین‌تر از توان خود تولید کنند.

شاخص مدیران خرید (PMI) در ایران

- شاخص کل ساختمان در دی‌ماه ۱۴۰۲ با رقم ۴۹.۴۵ واحد با افزایش نسبی در مقایسه با آذرماه (۴۶.۷ واحد)، همچون ماه گذشته بیانگر وضعیت رکود اقتصادی است.
- اطلاعات گزارش شاخص مدیران خرید ساختمان، نشان‌دهنده تغییر انتظارات سازنده‌ها در ارتباط با آینده کوتاه‌مدت فعالیت آن‌ها است. به عبارتی مولفه‌ی "انتظارات در ارتباط با فعالیت‌های شرکت در ماه آینده" با رقم ۵۷.۱۴ واحد همچنان مانند ماه گذشته بیانگر افزایش فعالیت‌های ماه آتی با هدف تکمیل پروژه‌های ناتمام تا پایان سال و تعهد به قراردادهای سالانه خود می‌باشد.



آهن و فولاد

تولید جهانی آهن اسفنجی در سال ۲۰۲۳

کشور	حجم تولید (هزار تن)	درصد تغییرات نسبت به سال ۲۰۲۲	کشور	حجم تولید (هزار تن)	درصد تغییرات نسبت به سال ۲۰۲۲
جهان	۱۳۵,۵۰۰	۷.۴٪	الجزایر	۴	۳.۱٪
هند	۴۹,۳۰۰	۱۶.۷٪	امارات	۳,۵۹۰	۴.۲٪
ایران	۳۳,۴۰۰	۱.۷٪	لیبی	۱,۵۸۰	۵۰.۴٪
روسیه	۷,۷۸۰	۰.۹٪	قطر	۱,۷۰۰	۵.۳٪
مصر	۷,۲۲۰	۱۹.۹٪	عمان	۱,۸۰۰	(۱.۱٪)
عربستان	۶,۸۱۰	۱.۵٪	کانادا	۱,۵۵۰	۲.۰٪
آمریکا	۵,۲۰۰	(۰.۸٪)	آرژانتین	۱,۴۷۰	۲.۴٪
مکزیک	۵,۱۶۰	(۱۱.۶٪)			

صادرات فولاد میانی و محصولات فولادی در ده ماهه سال ۱۴۰۲ و مقایسه آن با مدت مشابه سال قبل

محصول	متغیر	کل محصولات فولادی	فولاد میانی	آهن اسفنجی	گندله سنگ آهن	کنسانتره سنگ آهن
حجم (هزار تن)	۲۸۱۰۲	۶,۳۱۸	۱,۲۹۷	۸,۲۷۵	۵,۷۳۶	
تغییرات	۵.۵٪	۱۰.۸٪	۷۴.۳٪	۹۹٪	۸۹۵.۸٪	
ارزش (میلیون دلار)	۱,۴۶۶	۳,۰۶۰	۳۱۹	۸۵۵	۵۲۴	
تغییرات	(۵.۵٪)	۷.۷٪	۱۰۹.۹٪	۶۶.۷٪	۶۸۲.۱٪	

آهن و فولاد

- کمیسیون اقتصادی دولت، نرخ جدید عوارض صادراتی زنجیره فولاد را تصویب کرده و جهت تایید و ابلاغ به دفتر هیئت دولت فرستاده است. نرخ عوارض صادراتی کنسانتره سنگ آهن ۵ درصد، گندله ۱ درصد، آهن اسفنجی ۱۲ درصد و شمش و اسلب فولادی ۱ درصد تعیین شده است. در مصوبه فعلی هیئت دولت، عوارض صادراتی کنسانتره و گندله سنگ آهن ۲۰ درصد، آهن اسفنجی ۱۵ درصد و شمش و اسلب فولادی ۲ درصد است.
- تولید محصولات و مقاطع طویل فولادی در ۱۰ ماهه ۱۴۰۲ به میزان ۱۰.۶ میلیون تن بوده که ۰.۷ درصد کاهش نسبت به سال گذشته داشته است.
- انتظار می‌رود قیمت فولاد در چین در آینده قابل پیش‌بینی به دلیل ضعف عرضه و تقاضا در محدوده نوسانی محدودی باقی بماند. از یک طرف، فصل رکود تقاضا به دلیل زمستان، از طرفی تعطیلات سال نو چینی نیز نزدیک است از این رو تقاضای فولاد بسیاری از بخش‌ها از جمله شرکت‌های ساختمانی و صنایع تولیدی ممکن است بیشتر ضعیف شود.
- ترکیه قصد دارد سال جاری میلادی تولید فولاد خام را به بیشتر از ۴۰.۴ میلیون تن برساند و راه‌اندازی ظرفیت‌های جدید تولید فولاد، افزایش نرخ بهره‌برداری از ظرفیت‌های فعلی و پیش‌بینی تقاضای بالاتر برای بازارهای داخلی و صادراتی، از تولید فولاد کارخانه‌های ترکیه در سال ۲۰۲۴ حمایت می‌کند.

معادن و مواد معدنی

□ مدیر نظارت بر ناشران سازمان بورس و اوراق بهادار گفت: پس از ابلاغ مصوبه مورخ ۲۱ تیرماه ۱۴۰۲ عوارض صادراتی محصولات خام و نیمه‌خام و افزایش چند برابری نرخ عوارض و در نتیجه تاثیر کاهنده آن بر سودآوری شرکت‌ها، این سازمان اقدام به پیگیری از مراجع ذی‌صلاح مبنی بر بازنگری در مصوبه یاد شده کرد. وی افزود: متعاقب پیگیری‌های انجام شده، اخیراً کمیسیون اقتصادی دولت و هیات دولت اقدام به بازنگری در نرخ عوارض صادراتی محصولات خام و نیمه‌خام و کاهش آن کرده است.

□ بر اساس گزارش موسسه World Resources Institute، سال جاری رقابت به منظور تأمین سه کالای بنیادی، از جمله "غذا"، "آب" و "مواد معدنی کمیاب" به شدت افزایش خواهد یافت. احتمالاً زمینه برجسته‌ترین رقابت در این حوزه برای مواد معدنی کمیاب خواهد بود که در انتقال انرژی و تأمین باتری‌های خودروهای برقی نقش بسیار حیاتی ایفا می‌کنند. چین، که زیرساخت صنعت خود را در دوره‌های کمترین تنش ژئوپلیتیکی گسترش داده است، احتمالاً جایگاه استراتژیک خود را به عنوان بزرگ‌ترین پردازنده مواد معدنی جهان در دوره‌های کوتاه‌مدت تا میان‌مدت حفظ خواهد کرد.

□ معاون ماشین‌آلات وزارت صمت گفت: در سال ۱۴۰۱ نسبت به سال ۱۴۰۰ شاهد رشد صددرصدی هستیم و از ۱۷۰۰ دستگاه ماشین معدنی به ۳۵۰۰ دستگاه رسیدیم و طی امسال، رشد ۴۰ درصدی را برنامه‌ریزی کردیم تا به ۴۵۰۰ دستگاه برسیم.

وضعیت خودرو

- معاون وزیر صمت گفت: تولید پژو پارس متوقف نمی‌شود، با توافقاتی که در سطح دولت انجام شد، از سال آینده خودروی پژو پارس با استانداردهای ۸۵ گانه تولید می‌شود.
- وزیر صمت گفت: آیین‌نامه واردات خودروهای کارکرده از مناطق آزاد آماده شده و طی روزهای آینده ابلاغ خواهد شد.
- رئیس سازمان توسعه تجارت: تاکنون بیش از ۷۵۰ میلیون یورو ارز برای واردات خودروهای بنزینی هیبریدی و همچنین بیش از ۲۰۰ میلیون یورو ارز برای واردات خودروهای برقی تخصیص یافته است، البته این میزان ارز هنوز به طور کامل توسط شرکت‌ها تامین نشده است، اما شیب تامین ارز توسط شرکت‌ها افزایش یافته است. وی همچنین با اعلام اینکه تا سه ماه آینده ۳۰ هزار خودروی بنزینی وارد کشور خواهد شد، گفت: بیش از ۱۰ هزار خودرو در سامانه یکپارچه فروش خودروهای وارداتی عرضه شده که تا سه ماه آینده به مردم تحویل می‌شود.
- مصوبه هیات وزیران پیرامون تعیین نرخ سود بازرگانی واردات انواع خودروهای برقی را برای اجرا به گمرکات کشور ابلاغ کرد. بر این اساس، سود بازرگانی برای خودروهای برقی (براساس قیمت خودروها) یک تا ۲۶ درصد تعیین شده است.
- شورای پول و اعتبار با درخواست وزیر صمت در خصوص افزایش سقف اعتبارات دو شرکت ایران خودرو سایپا به ۱۵ همت بدون در نظر گرفتن محدودیت‌های احتیاطی و نظارتی حداکثر تا پایان شهریور ماه ۱۴۰۳ موافقت کرد.

مهم‌ترین اخبار در حوزه دانش‌بنیان‌ها و استارت‌آپ‌ها

- سازمان فناوری اطلاعات به کسب‌وکارهای فعال روی سکوی داخلی حداکثر ۳۰۰ میلیون تومان تسهیلات با سود ۱۵.۳۳ درصد با بازپرداخت ۴۸ ماهه اعطا می‌کند. این تسهیلات برای کسب‌وکارهای حقوقی ۵۰۰ میلیون تومان، برای کسب‌وکارهای صنفی ۳۰۰ میلیون تومان و برای کسب‌وکارهای حقیقی ۲۰۰ میلیون تومان است.
- مرکز توسعه تجارت الکترونیکی طی فراخوانی از کلیه متقاضیان فعالیت به عنوان شرکت تجارت یار در رسته فروش اقساطی هوشمند خواسته تا با حضور در سندباکس وزارت صمت فعالیت خود را گسترش دهند.
- گمرک کشور از سوی وزارت اقتصاد مکلف شد منابع حاصل از واردات گوشی تلفن همراه بالای ۶۰۰ دلار را برای حمایت از توسعه زیرساخت‌های صنعت میکرو الکترونیک واریز کند.
- گزارش فصل پاییز صرافی تترلند نشان می‌دهد با شکل‌گیری روند صعودی در بازار جهانی ارزهای دیجیتال، این پلتفرم با رشد نزدیک به ۱۰۰ درصدی تراکنش‌های مبدل رمز ارزی و ۱۷ درصدی تعداد کاربران، در مقایسه با تابستان مواجه شده است.
- لایحه ساماندهی پیمانکاران در هیات وزیران نهایی شد و برای تصویب نهایی و تبدیل شدن به قانون به مجلس ارسال شد. براین اساس، صدور پروانه فعالیت در زمینه ساخت و تولید، آموزش و تعمیرات، بهره‌برداری، صدور گواهینامه کاربر هدایت‌کننده و سند مالکیت پیمانکاران غیرنظامی پس از تایید عدم سوپیشینه کیفری موثر توسط فرماندهی انتظامی و استعلام امنیتی از وزارت اطلاعات و سازمان اطلاعات سپاه برعهده سازمان هواپیمایی کشوری است.
- گزارش دی‌ماه شاپرک از کاهش ۱۰ درصدی ارزش تراکنش‌های شبکه پرداخت در دی‌ماه سال جاری نسبت به دی‌ماه سال گذشته خبر می‌دهد. مقایسه ارزش اسمی و حقیقی تراکنش‌ها نشان‌دهنده ناتزاری رشد مبالغ در ارزش اسمی و کاهش ۱۰ درصدی ارزش تراکنش‌ها است. به عبارتی، رشد بیش از ۲۴ درصدی مبلغ تراکنش‌ها در شبکه پرداخت توانسته در مقابل اثرات تورم مقاومت کند.
- ایالات متحده بیش از ۱۰ شرکت چینی را به لیست ویژه وزارت دفاع اضافه کرد. این لیست در واقع شامل شرکت‌هایی است که از نظر دولت آمریکا با ارتش چین همکاری می‌کنند و باید از دسترسی آنها به فناوری آمریکایی جلوگیری شود.



شناسنامه و بیانیه سلب مسئولیت

بیانیه سلب مسئولیت

این گزارش صرفاً جهت اطلاع فعالین بازارها تهیه شده است و محتوای آن نباید به تنهایی جهت اتخاذ تصمیمات سرمایه‌گذاری مورد استفاده قرار گیرد و مسئولیت صحت و کفایت اطلاعات افشا شده توسط سازمان‌ها و نهادهای ناشر اطلاعات با استفاده‌کنندگان محترم گزارش است.

شناسنامه

محتوای سری گزارش‌های "تحلیل بازارها به صورت هفتگی"، حاصل تلاش "سرکار خانم دکتر علیمردانی" از تحلیل‌گران سازمان اقتصادی کوثر است.

راهبری و نظارت: جناب آقای دکتر جعفری