

سازمان اقتصادی کوثر



اقتصادی  
شرکت سرمایه گذاری آوانوین  
(سهامی عام)



سبذگردان فراز

# هفته نامه خبری - تحلیلی اقتصاد ایران و جهان

شماره گزارش: ۷۵

تاریخ گزارش: ۱۴۰۲/۱۲/۰۴



## اقتصاد جهان

مهم ترین اطلاعات اقتصادی بین المللی در هفته جاری و آتی



نفت خام و سایر انرژی ها



رشد اقتصادی



محصولات پتروشیمی و کرک اسپرد فرآورده های نفتی



نرخ تورم مصرف کننده در جهان



شاخص های کالایی و فلزات پایه



نرخ بهره کشورهای منتخب و اوراق قرضه ایالات متحده



کالاهای کشاورزی



بورس های اصلی منطقه و جهان



بازار رمز ارزها



طلای جهانی و ارزها



### مهم‌ترین اطلاعات اقتصادی بین‌المللی در هفته جاری

- تولید کارخانه‌های ایالات متحده در ژانویه برای اولین بار در سه ماه گذشته ۰.۹ درصد نسبت به مدت مشابه سال قبل کاهش یافت که منعکس‌کننده کاهش تولید وسایل نقلیه موتوری، ماشین‌آلات و فلزات بود. فدرال رزرو این کاهش را به آب‌وهوای زمستانی نسبت داد.
- شرکت آمریکایی اکسون موبیل می‌گوید فرآیند اداری بسیار زیادی در اتحادیه اروپا وجود دارد و اجرای یک پروژه را بسیار طولانی کرده و باعث شده است این شرکت، به فکر آن باشد که سرمایه‌گذاری کربن‌زدایی به ارزش ۲۰ میلیارد دلار را در فاصله سال‌های ۲۰۲۲ تا ۲۰۲۷، در مناطق دیگری صرف کند.
- کارکنان فرودگاهی آلمان دوباره اعتصاب کرده‌اند و بیش از ۱۰۰ هزار مسافر سرگردان لغو و تاخیر پروازها هستند. کارکنان خواستار افزایش ۱۲.۵ درصدی حقوق و دستمزد یا حداقل ماهانه ۵۰۰ یو در یک دوره ۱۲ ماهه؛ بعلاوه یک بار پرداخت ۳ هزار یورویی برای جبران تورم هستند.
- سرمایه‌گذاری مستقیم خارجی در چین در سال ۲۰۲۳ به ۳۳ میلیارد دلار رسید. این رقم بیش از ۸۰ درصد کمتر از رقم ۱۸۰.۲ میلیارد دلاری در سال ۲۰۲۲ است.
- صادرات ژاپن در ژانویه نسبت به ماه مشابه سال قبل ۱۱.۹ درصد (بیش از انتظار) افزایش یافت اما بدتر شدن اوضاع در بخش کارخانه بر نگرانی‌ها در مورد ضعف اقتصادی گسترده افزود.
- بانک‌های اماراتی از ترس گرفتار شدن در تحریم‌های ثانویه غرب علیه روسیه، در حال بستن حساب مشتریان روس هستند.
- گزارش سازمان بین‌المللی کار تاکید کرد که با وجود بهبود اقتصادهای منطقه عربی پس از اپیدمی کرونا، بهبود بازار کار همچنان عقب است. انتظار می‌رود نرخ بیکاری در این منطقه در سال ۲۰۲۴ با ۹.۸ درصد بالا باقی بماند که بالاتر از سطح قبل از همه‌گیری است.

## مهم‌ترین اطلاعات اقتصادی بین‌المللی در هفته جاری و آتی

### مهم‌ترین اطلاعات اقتصادی بین‌المللی در هفته آتی

تاریخ انتشار	رویداد	میزان قبلی	میزان پیش‌بینی شده
۱۴۰۲/۱۲/۰۵	جلسات شورای امور اقتصادی و مالی (به مدت ۳ روز) (منطقه یورو)	-	-
۱۴۰۲/۱۲/۰۸	سفارشات ماهانه کالاهای بادوام (آمریکا)	٪	(۴.۷٪)
	شاخص اطمینان مصرف‌کننده (آمریکا)	۱۱۴.۸	۱۱۴.۸
۱۴۰۲/۱۲/۰۹	نرخ GDP فصلی (آمریکا)	۳.۳٪	۳.۳٪
	نشست سران گروه ۲۰ (به مدت دو روز)	-	-
۱۴۰۲/۱۲/۱۰	تقاضای بیمه بیکاری (آمریکا)	۲۰۱K	۲۰۹K
	سخنرانی عضو فدرال رزرو (آمریکا)	-	-
۱۴۰۲/۱۲/۱۱	شاخص PMI تولیدی (چین)	۴۹.۲	۴۹.۱
	شاخص PMI تولیدی (آمریکا)	۴۹.۱	۴۹.۵

### مهم‌ترین اطلاعات اقتصادی بین‌المللی در هفته جاری

تاریخ انتشار	رویداد	میزان قبلی	میزان پیش‌بینی شده	میزان تحقق شده
۱۴۰۲/۱۲/۰۱	نرخ اولیه وام یک ساله (چین)	۳.۴۵٪	۳.۴۵٪	۳.۴۵٪
۱۴۰۲/۱۲/۰۲	شاخص اعتماد مصرف‌کننده (منطقه یورو)	(۱۶)	(۱۶)	(۱۶)
	صورتجلسه نشست کمیته FOMC (آمریکا)	-	-	-
	شاخص PMI تولیدی (منطقه یورو)	۴۶.۶	۴۷	۴۶.۱
	شاخص PMI تولیدی (بریتانیا)	۴۷	۴۷.۵	۴۷.۱
۱۴۰۲/۱۲/۰۳	تقاضای بیمه بیکاری (آمریکا)	۲۱۳K	۲۱۷K	۲۰۱K
	شاخص PMI تولیدی (آمریکا)	۵۰.۷	۵۰.۵	۵۱.۵
	میزان فروش مسکن موجود (آمریکا)	۳.۸۸M	۳.۹۶M	۴M

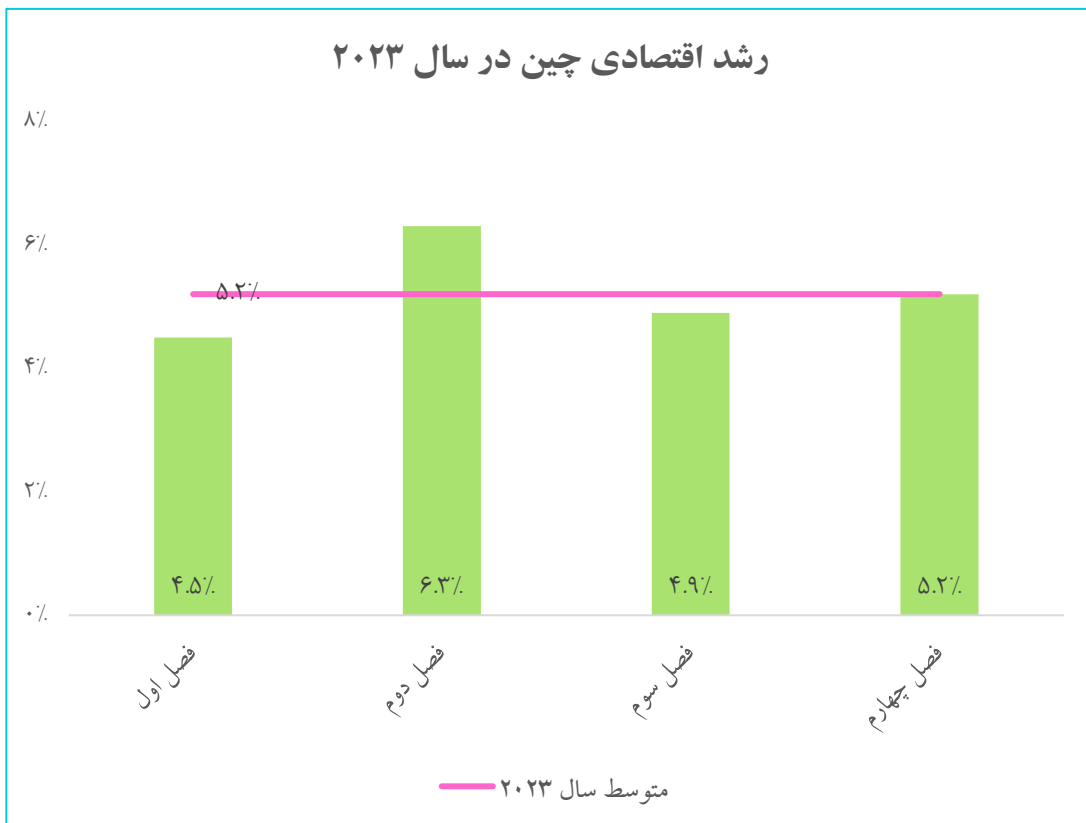
## رشد اقتصادی

□ به دلیل افت تقاضای داخلی و همچنین کاهش مصرف خصوصی، ژاپن به عنوان سومین اقتصاد بزرگ جهان جایگاه خود را به آلمان تقدیم کرد.


□ ژاپن و بریتانیا هر دو به تازگی اعلام کردند که اقتصاد آن‌ها احتمالاً در طول ۳ ماه پایانی سال ۲۰۲۳ ضعیف‌تر شده است. برای هر کدام، این دومین ۳ ماهه متوالی کاهش رشد اقتصادی بوده است.

□ کمیسیون اروپا اعلام کرد: اقتصاد منطقه یورو در سال جاری کمتر از حد انتظار رشد خواهد کرد، زیرا رشد قیمت‌ها قدرت خرید را کاهش داده و نرخ‌های بهره بالای بانک مرکزی اروپا باعث محدودیت اعتباردهی شده است، اما تورم هم در سال ۲۰۲۴ کمتر از حد انتظار خواهد بود.

رشد اقتصادی چین در سال ۲۰۲۳



نرخ تورم مصرف‌کننده در جهان



نرخ تورم سالانه آرژانتین طی ماه ژانویه به بالاترین رقم در سه دهه گذشته یعنی ۲۵۴ درصد رسیده است. رئیس‌جمهور جدید آرژانتین، با هدف تثبیت اقتصاد بیمار، سیاست «شوک درمانی» را آغاز کرده که موجب کاهش ارزش پول این کشور در برابر دلار آمریکا به میزان ۵۰ درصد و افزایش نرخ بهره کلیدی به میزان ۱۳۳ درصد شده است.

## نرخ بهره کشورهای منتخب و اوراق قرضه ایالات متحده


گزارش نشست قبلی کمیته سیاست گذاری بانک مرکزی آمریکا نشان می‌دهد مقامات این نهاد درباره کاهش بیش از حد سریع نرخ‌های بهره محتاط هستند. این دیدگاه منطقی است زیرا در هفته‌های اخیر داده‌های مثبت از اقتصاد آمریکا منتشر و ثابت شده که فشارهای تورمی قدرتمند هستند.

بانک مرکزی ترکیه در نشست اخیر خود برای نخستین بار از ماه مه سال پیش، نرخ‌های بهره را تغییر نداد. کمیته سیاست پولی بانک مرکزی نرخ‌های بهره را در سطح ۴۵ درصد حفظ و اعلام کرد در صورتی که افق نرخ تورم تغییر کند و پیش‌بینی شود تورم رشد بالا خواهد داشت نرخ‌های بهره باز هم بالا برده خواهد شد. تحلیل‌گران معتقدند برای مدتی طولانی تغییری در نرخ‌های بهره ایجاد نمی‌شود تا تاثیر افزایش نرخ‌ها در ماه‌های قبل مشخص شود.

رشد اوراق قرضه خزانه‌داری ایالات متحده آمریکا



مقایسه نرخ بهره در کشورهای منتخب



## بورس‌های اصلی منطقه و جهان

### شاخص‌های سهام در نقاط مختلف جهان

منطقه / کشور	شاخص	آخرین مقدار شاخص بازده هفتگی
آمریکا ایالات متحده آمریکا	NYSE Composite	۱۷,۳۸۳
	Dow Jones	۳۸,۶۱۲
	Nasdaq Composite	۱۵,۵۸۱ (۱.۸٪)
اروپا بریتانیا آلمان فرانسه	Euronext 100	۱,۴۴۵
	FTSE 100	۷,۶۶۳
	Deutsche Boerse AG	۱۸۶.۵ (۰.۳٪)
	CAC 40	۷,۸۱۲
روسیه	Moex	۳,۱۴۰ (۳.۶٪)
آسیای شرقی و جنوبی ژاپن هنگ کنگ استرالیا سنگاپور چین هند	Nikkei 225	۳۸,۲۶۲
	Hang Seng	۱۶,۵۰۳
	S&P/ASX 200	۷,۵۹۸
	Singapore Exchange Ltd	۹.۵
	Shanghai Composite	۲,۹۵۱
غرب آسیا عربستان امارات ترکیه	Nifty 50	۲۲,۰۵۵
	Tadawul All Share	۱۲,۶۳۴
	DFM General	۴,۲۵۵
	BIST 100	۹,۳۱۲
آفریقا آفریقای جنوبی	FTSE/JSE All Share	۷۳,۰۳۰

کاهش سهام آمریکا پس از گزارشی است که نشان می‌دهد قیمت‌های تولیدکننده در ایالات متحده با سرعتی بیش از حد انتظار افزایش یافته است و امیدها مبنی بر اینکه فدرال رزرو به زودی نرخ‌های بهره را کاهش خواهد داد، از بین رفت.

برخی وعده‌ها از سوی دولت چین برای حمایت از اقتصاد و بازار به رشد محدود شاخص بورس این کشور کمک کرده است. به دلیل تعطیلات رسمی سال نو چین، بازه زمانی ابتدای هفته جاری از ۱۹ فوریه در نظر گرفته شده است.

بسیاری از سرمایه‌گذاران به خاطر تورم بالای ترکیه ترجیح می‌دهند سرمایه خود را در بورس این کشور سرمایه‌گذاری کنند؛ به طوری که از اواخر سال ۲۰۲۰ تاکنون، بیش از ۱۰۰ شرکت مختلف سهام خود را به بازار بورس استانبول عرضه کردند و تعداد سرمایه‌گذاران در این بازار بیش از دو برابر افزایش یافته است.



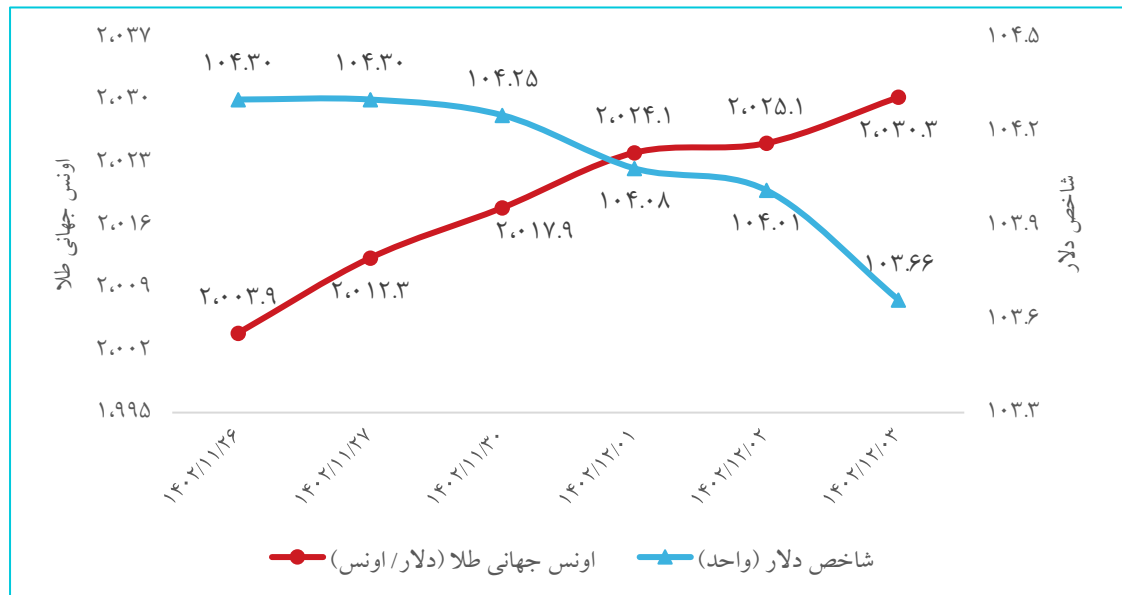
## طلای جهانی و ارزها

با توجه به این که شاخص قیمت مصرف کننده و تولیدکننده در ژانویه بیش از حد انتظار افزایش یافته است. بدین ترتیب احتمال کاهش زود هنگام نرخ بهره بانک مرکزی آمریکا کاهش یافته و باعث افزایش قیمت اونس جهانی طلا شده است.

بیش از چهار ماه است تنش‌ها در خاورمیانه ادامه دارد و این یک عامل رشد قیمت طلا است اما عواملی که بر بازار طلا فشار وارد می‌کنند قدرتمند هستند. برای مثال به تعویق افتادن زمان کاهش نرخ‌های بهره در آمریکا فشار شدید بر قیمت طلا وارد کرده است. در مجموع سرمایه‌گذاران تمایلی به ریسک پذیرفتن ندارند و مدت‌ها است قیمت‌ها در یک محدود نه چندان بزرگ قرار دارد. برخی نهادهای تحلیل‌گر معتقدند قیمت طلا سال جاری میلادی رشد خیلی زیاد نخواهد داشت.

### تغییرات بازار جهانی طلا و ارزها

بازده هفتگی	آخرین قیمت	طلا و ارز
۱.۳٪	۲,۰۳۰.۳	اونس جهانی طلا (دلار/ اونس)
(۰.۶٪)	۱۰۳.۶۶	شاخص دلار
۱.۲٪	۲,۰۲۹	قیمت جهانی هر اونس طلا در مقابل دلار آمریکا
۰.۸٪	۱.۰۸۶	ارزش یورو به دلار
۰.۶٪	۱.۲۷	ارزش پوند به دلار
۰.۲٪	۱۵۰.۲۳	ارزش دلار به ین ژاپن
(۰.۱٪)	۷.۱۹	ارزش دلار به یوان چین
۰.۶٪	۳۱.۰۰	ارزش دلار به لیر ترکیه

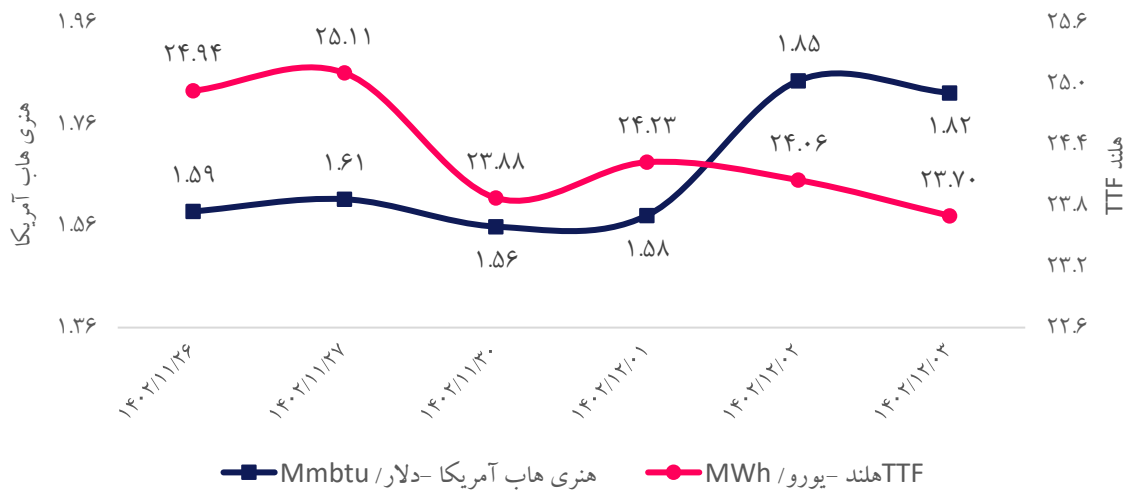


## نفت خام و سایر انرژی‌ها

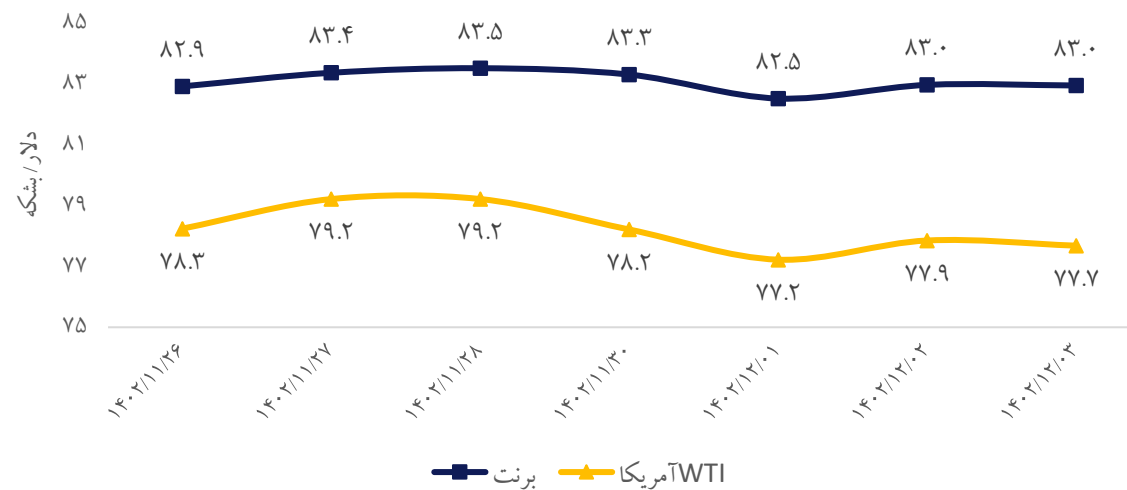
تقاضای گاز طبیعی اروپا در سال گذشته به سبب افزایش تاسیسات تولید انرژی تجدیدپذیر و اقدامات انجام شده برای افزایش بهره‌وری انرژی به پایین‌ترین حد در ۱۰ سال اخیر سقوط کرد آن هم در شرایطی که مصرف گاز طبیعی از زمان تهاجم روسیه به اوکراین در دو سال پیش، ۲۰ درصد کاهش یافته است.

عرضه بیش از حد و کاهش احتمال وقوع سرما در آینده نزدیک، مهمترین علت افت شدید قیمت گاز طبیعی اروپا به شمار می‌رود. انتظار می‌رود این روند ذخایر سوخت را تثبیت کند و نیاز به ذخیره مجدد در ماه‌های تابستان را کاهش دهد.

روند قیمت‌های جهانی گاز طبیعی



روند قیمت‌های جهانی نفت خام



### نفت خام و سایر انرژی‌ها

- تحلیل‌گران و معامله‌گران می‌گویند اقدام برای بازسازی ذخایر نفت به خصوص در چین، آمریکا و اروپا می‌تواند تقاضا و قیمت‌ها را در ماه‌های آینده، همزمان با ریسک تنش‌ها در خاورمیانه برای خطوط اصلی کشتیرانی، افزایش دهد.
- چشم‌انداز شرکت شل نشان می‌دهد که رشد تقاضای جهانی برای LNG طی کمتر از دو دهه آینده از ۵۰ درصد فراتر خواهد رفت. رشد اقتصادی پیش‌بینی شده برای چین، کشورهای آسیای جنوبی و آسیای جنوب شرقی که در حال تغییر از زغال سنگ به گاز در بخش‌های صنعتی خود هستند، از جمله دلایلی است که انتظار می‌رود تقاضای LNG را تا سال ۲۰۲۴ افزایش دهد.
- با ابلاغ مقررات عرضه برق نیروگاه‌های مقیاس کوچک و CHP (تولید همزمان برق و حرارت)، امکان مبادله برق این نیروگاه‌ها در بورس انرژی فراهم شد.
- سفیر ایران در بغداد اعلام کرد که صادرات گاز ایران به عراق در مرحله پیش‌رو، ۴۰ تا ۵۰ میلیون مترمکعب گاز افزایش خواهد یافت.
- اداره اطلاعات انرژی آمریکا، کل تولید سوخت مایع ایران که شامل نفت خام و میعانات گازی می‌شود در ژانویه سال جاری را ۴۵۰۰ هزار بشکه در روز برآورد کرده است. بدین ترتیب ایران علاوه بر نفت خام ۱۲۷۰ هزار بشکه در روز سوخت مایع دیگر عمدتاً میعانات گازی تولید کرده است.

## محصولات پتروشیمی و کرک اسپرد فرآورده‌های نفتی

□ در بازار متانول کره جنوبی، به دلیل عرضه محدود متانول از خاورمیانه و نگرانی‌ها در مورد ترافیک دریایی در کانال پاناما، عوامل بنیادی در ماه مارس متعادل شده و اندکی صعودی بوده است. مذاکرات در جنوب شرق آسیا به دلیل سال نو قمری و نزدیک بودن سررسید تعهدات خریداران کم رقم گزارش شده است.

□ فعالین بازار پیش‌بینی می‌کنند با توجه به شروع اورهال دو تولیدکننده LAB در چین، تقاضا از عرضه پیشی خواهد گرفت. همچنان به دلیل چشم‌انداز ضعیف اقتصادی، فعالیت‌ها در جنوب شرق آسیا و چین، حداقل در کوتاه‌مدت کند می‌باشد.

### کرک اسپرد فرآورده‌های نفتی

فرآورده	آخرین نرخ (دلار/ بشکه)	رشد هفتگی
میانگین قیمت نفت	۸۲.۱	۰٪
نفتا	(۳.۶)	(۷۹٪)
بنزین ۹۱euro	۱۶.۲	(۱۴٪)
نفت سفید	۲۵.۹	(۹٪)
گازوئیل ۱۰ppm گوگرد	۲۸.۴	(۱۰٪)
نفت کوره ۳۸۰	(۱۰.۷)	(۲٪)

### قیمت‌های جهانی محصولات پتروشیمی

محصول پتروشیمی	آخرین قیمت (دلار/تن)	بازده هفتگی
متانول آسیا - CFR چین	۲۹۲	۰٪
اوره - فرتیلایزر	۳۷۵	۱٪
بنزن - FOB کره	۱,۰۴۰	۰٪
اتیلن - FOB کره	۹۱۰	۰٪
پلی اتیلن سبک - FOB خاورمیانه	۱,۰۱۰	(۱٪)
پلی اتیلن سنگین - FOB خاورمیانه	۹۲۵	(۱٪)

در هفته جاری به دلیل در دسترس نبودن گزارش نشریه پلتس، آمار قیمت‌های جهانی محصولات پتروشیمی مربوط به هفته گذشته است.

## شاخص‌های کالایی و فلزات پایه

- عوامل موثر بر شاخص بالتیک، شاخص شناورهای Capesize، Panamax و Supramax می‌باشند.
- وعده‌هایی از سوی دولت چین برای کمک به اقتصاد و بخش مسکن داده شده و این وعده‌ها اثرات مثبتی بر افزایش قیمت اکثر فلزات پایه داشته است البته کاهش شاخص دلار نیز در رشد قیمت‌ها موثر بوده است. علت اصلی افزایش قیمت مس، کاهش موجودی انبار و انتظارات بیشتر از حمایت اقتصادی از سوی چین می‌باشد.
- رکورد بالای موجودی فولاد و روند رکود قیمت فولاد تمام شده، قیمت سنگ آهن را کاهش داده است. روند آتی قیمت سنگ آهن، به سرعت خریدها برای تکمیل موجودی انبارها بستگی دارد.

### قیمت‌های جهانی فلزات پایه در بورس فلزات لندن

کالا	آخرین قیمت (دلار/تن)	بازده هفتگی
مس	۸,۵۷۴	۳.۰٪
آلومینیوم	۲,۲۰۶	(۰.۹٪)
روی	۲,۴۰۱	۱.۵٪
قلع	۲۶,۲۹۶	(۴.۳٪)
سرب	۲,۰۷۹	۲.۷٪
سنگ آهن ۶۲٪ (فوب چین)	۱۲۷.۳	(۱.۴٪)

### شاخص‌های کالایی

شاخص	آخرین شاخص	بازده هفتگی
بالتیک خشک	۱,۶۸۳	۵.۷٪
کالاهای اساسی در جهان (CRB)	۳۱۶	۱.۱٪
بورس فلزات لندن (LME)	۳,۶۹۱	۲.۹٪
کالاهای اساسی گلدمن ساکس اس اند پی (S&P GSCI)	۳,۵۱۹	۰.۹٪

## کالاهای کشاورزی

### قیمت‌های جهانی کالاهای کشاورزی

کالا	واحد سنجش	آخرین قیمت	بازده هفتگی
گندم	دلار/ بوشل	۵۸۹.۵	۴.۲٪
دانه سویا	دلار/ بوشل	۱,۱۶۰.۳	(۰.۷٪)
کنجاله سویا	دلار/ تن	۳۳۵.۹	(۱.۰٪)
روغن سویا	دلار/ پوند	۴۴.۷	(۲.۸٪)
ذرت	دلار/ بوشل	۴۱۱.۹	(۱.۴٪)
جو	دلار/ بوشل	۳۵۹.۷	(۳.۲٪)
شکر	دلار/ پوند	۲۲.۲	(۲.۶٪)
برنج	دلار/ صد کیلو	۱۸.۵	(۰.۶٪)
گاو پرواری	دلار/ پوند	۲۵۱.۱	۱.۶٪
گاو زنده	دلار/ پوند	۱۸۴.۰	۰.۳٪
گوشت گاو	رئال برزیل / کیلو گرم	۱۶.۸	(۱.۹٪)
طیور	رئال برزیل / کیلو گرم	۷.۴۴	(۱.۲٪)
تخم مرغ	دلار/ دوجین	۳.۲۰	(۰.۲٪)
شیر	دلار/ CWT	۱۶.۲	۰.۲٪
ماهی سالمون	کرون نروژ / کیلو گرم	۸۸.۶	۵.۸٪

بر اساس برآوردها، صادرات برنج پاکستان در سال منتهی به ژوئن به بالاترین حد خود خواهد رسید زیرا تصمیم رقیب هند برای محدود کردن محموله‌های خود، خریداران را مجبور به خرید بیشتر از اسلام‌آباد می‌کند که غلات را با قیمت‌های تقریباً ۱۶ سال گذشته عرضه می‌کند.

تیمی از دانشمندان در سنگاپور و چین تأکید کردند که هجوم فزاینده ملخ به محصولات کشاورزی به دلیل گرمایش جهانی، امنیت غذایی جهان را تهدید کرده است.

## بازار رمزارزها

- فعالان حوزه رمزارز باور دارند هاوینگ پیش‌روی بیت‌کوین تاثیر چندانی بر آینده بازار نخواهد گذاشت و این پذیرش ETF بیت‌کوین است که می‌تواند این بازار را تغییر دهد. کارشناسان به پتانسیل اتریوم برای عملکرد بهتر نسبت به بیت‌کوین در ماه‌های آینده اشاره می‌کنند.
- رئیس کل بانک مرکزی نسبت به جایگزینی ریال با دلار، شمش و رمز ارز در اصناف اخطار داد و از نهاد قضایی خواست تا وارد این موضوع شود.

### تغییرات قیمت پنج رمز ارز اصلی تاثیرگذار از نظر سهم بازار

ارز	آخرین ارزش بازار (میلیارد دلار)	آخرین قیمت (دلار)	بازده هفتگی
بیت‌کوین (BTC)	۱۰۲۰.۰۰	۵۱,۴۳۶.۷	(۰.۹٪)
اتریوم (ETH)	۳۶۰.۶۵	۲,۹۹۵.۸	۶.۱٪
تتر (USDT)	۹۷.۷۸	۰.۹۹۹۶	(۰.۱٪)
بایننس کوین (BNB)	۵۷.۱۵	۳۸۰.۱۰	۷.۳٪
سولانا (SOL)	۴۷.۰۴	۱۰۵.۸	(۶.۹٪)

## اقتصاد ایران

مهم ترین اطلاعات اقتصادی ایران در هفته جاری



روند بازار سرمایه



معاملات بورس کالا و انرژی



صندوق های سرمایه گذاری



مقایسه بازدهی بازار بورس با سایر بازارهای موازی



آخرین وضعیت دلار، طلا و سکه در بازار



بازار بدهی



نرخ اوراق خزانه اسلامی (اخزا)



نرخ رشد اقتصادی



نرخ تورم مصرف کننده کل کشور



نهادها و محصولات صنعت دام و طیور



نرخ تورم کالاهای صادراتی



آهن و فولاد



معادن و مواد معدنی



وضعیت خودرو



مهم ترین اخبار در حوزه دانش بنیان ها و استارتاپ ها





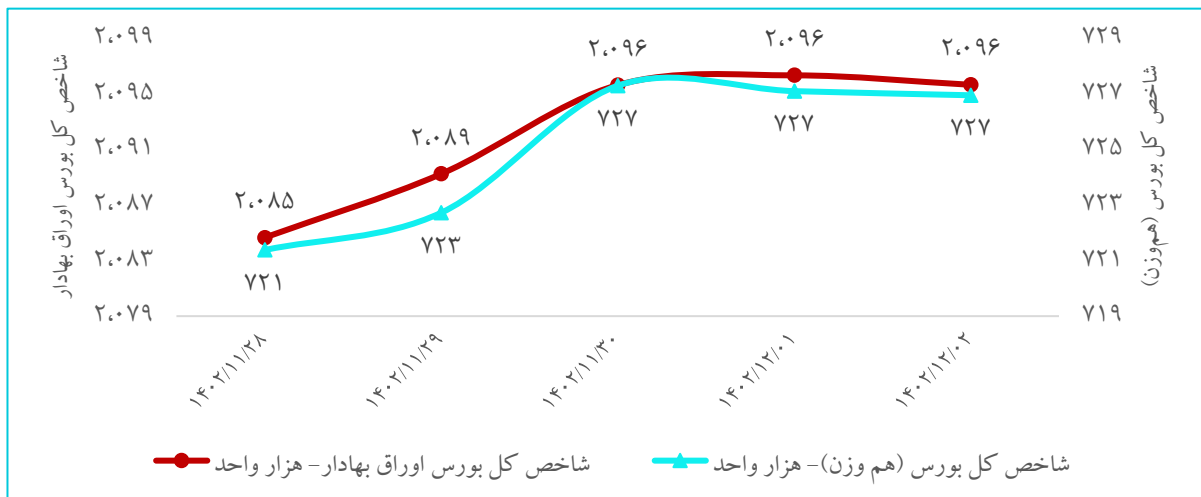
### مهم‌ترین اطلاعات اقتصادی ایران در هفته جاری

- مدیر کل آژانس با اعلام سفر ماه میلادی آینده به مسکو و سپس تهران، گفت: برجام کاملاً از هم پاشیده شده و ایران به غنی‌سازی اورانیوم بسیار فراتر از نیاز تجاری و با وجود فشارهای سازمان ملل ادامه می‌دهد.
- هیات دولت، دستگاه‌های اجرایی را مکلف کرد اوراق گام را از تولیدکنندگان بابت رفع بدهی قبوض انرژی و آب، سوخت و خوراک صنایع، مالیات، حقوق معادن، حقوق گمرکی و معوقات تامین اجتماعی بپذیرند.
- وزیر اقتصاد درباره قیمت بنزین در سال آینده گفت: فعلاً دولت هیچ تصمیمی برای افزایش قیمت بنزین ندارد، اما در برنامه دارد که بتواند ناترازی را از طریق چند ابزار سیاستی غیرقیمتی در سال آینده از بین ببرد.
- وزیر امور اقتصادی و دارایی حذف یارانه نقدی را شایعه خواند و گفت که به هیچ وجه این موضوع در دولت مطرح نشده است.
- نایب رئیس انجمن مدیریت کیفیت گفت: عضویت مرکز ملی تأیید صلاحیت ایران (NACI) در انجمن بین‌المللی اعتباربخشی (IAF) از ۲۵ بهمن به دلیل پرداخت نکردن حق عضویت از سوی ایران لغو شده است.
- معاون توسعه روستایی و مناطق محروم کشور گفت: مصوب شده ۱۵ همت منابع در مرحله دوم طرح اشتغال پایدار روستایی برای طرح‌های روستایی اختصاص پیدا کند. پیش‌تر نیز ۱.۵ میلیارد دلاری که از صندوق توسعه ملی برای این اقدام برداشت شده بود به اهداف تعیین شده دست پیدا نکرد، اما در مرحله دوم مقرر شده است با توزیع متفاوت این منابع، به اهداف اشتغال‌زایی روستایی دست پیدا کنیم.

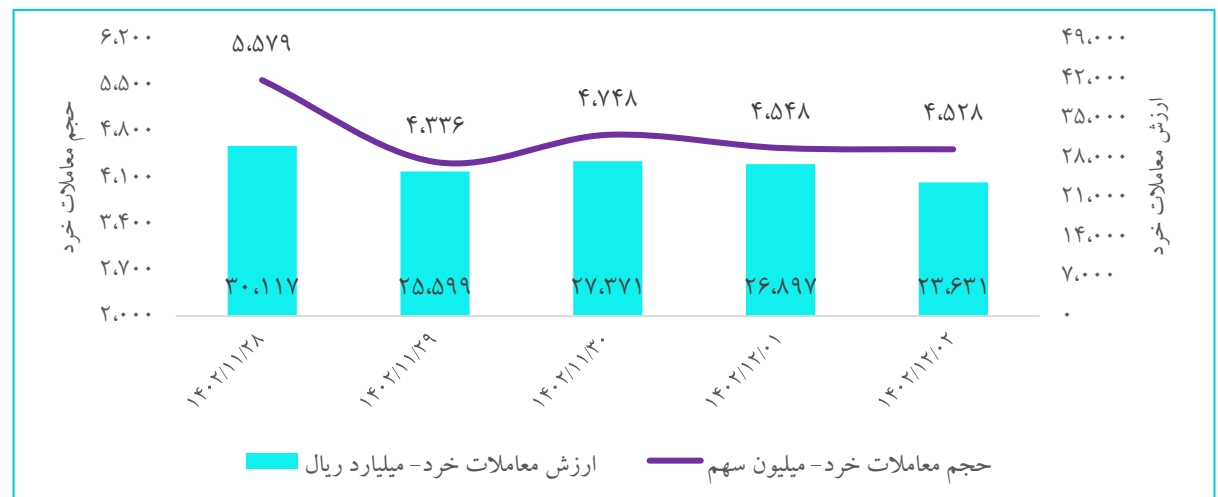
## روند بازار سرمایه

□ در هفته جاری، شاخص کل بورس اوراق بهادار ۰.۳۷ درصد و شاخص کل هم وزن ۰.۱ درصد افت داشته‌اند. همچنین در این هفته میانگین ارزش روزانه معاملات خرد با افت ۱۵.۸ درصدی به ۲۷ هزار میلیارد ریال رسید. رشد ریسک سیاسی بازار سهام در کنار کاهش ظرفیت تولیدات پتروشیمی‌ها با محدودیت‌های گاز خوراک و علاوه بر آن اثر منفی کوتاه‌مدت افزایش نرخ ارز و طلا در بازار آزاد و در واقع شکل‌گیری انتظارات صعودی در بازارهای موازی بازار سهام را می‌توان اصلی‌ترین سیگنال‌های منفی هفته‌های پیش‌رو برآورد کرد.

### روند شاخص کل بورس اوراق بهادار و شاخص کل بورس (هم‌وزن)



### روند ارزش و حجم معاملات خرد بازار سرمایه

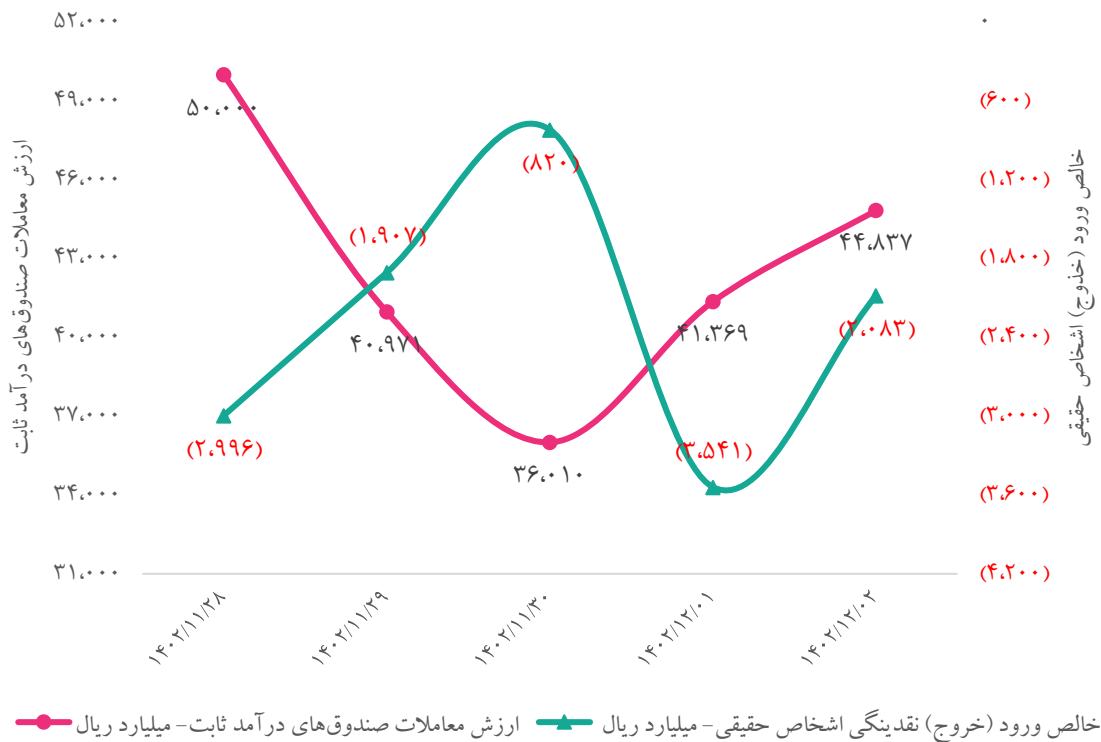


### روند بازار سرمایه

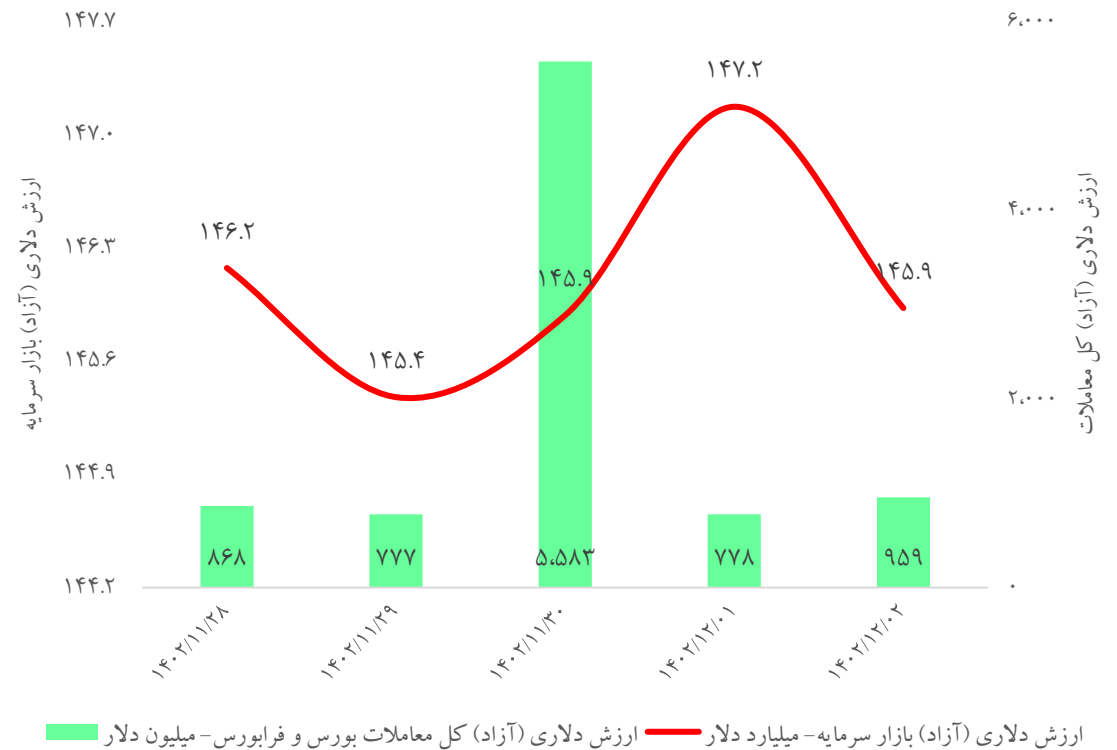
- میانگین بازده هفتگی صنایع ۰.۳ درصد رشد داشت، که بیشترین بازدهی با مثبت ۱۰.۴ درصد مربوط به صنعت "سخت افزار و تجهیزات" و کمترین با منفی ۵.۸ درصد مربوط به صنعت "انبوه سازی، املاک و مستغلات" می باشند.
- میانگین P/E TTM کل بازار با ۰.۰۹ واحد افت در هفته جاری به ۷.۰۵ واحد رسید. متوسط نسبت قیمت به درآمد گذشته نگر صنایع ۱۱.۸ واحد که کمترین آن در صنعت "بانک ها و موسسات اعتباری" (۳.۶ واحد) و بیشترین (۴۹.۶ واحد) در صنعت "پیمانکاری صنعتی" است.
- در این هفته میانگین روزانه خروج پول حقیقی ۲۲۶۹ میلیارد ریال (هفته مشابه قبل خروج پول حقیقی ۱۳۵۱ میلیارد ریال) و همچنین مجموع آن ۱۱،۳۴۶ میلیارد ریال بوده اند. مجموع ارزش معاملات اوراق بهادار با درآمد ثابت با ۱۷.۳ درصد رشد به ۴۵۰.۷ همت رسید.
- مدیریت عملیات بازار شرکت بورس اوراق بهادار تهران در خصوص ممنوعیت ارسال و انجام معامله فروش توسط کلیه بازارگردان ها با صدور اطلاعیه ای اعلام کرد: تا اطلاع ثانوی در کلیه نمادهای معاملاتی موضوع بازارگردانی، ارسال سفارش فروش و انجام معامله فروش ممنوع می باشد. شایان ذکر است پیشتر هم مدیریت نظارت بر بورس های سازمان بورس و اوراق بهادار با اشاره به لغو عرضه های اولیه در بازار سرمایه گفته بود: این تصمیم در راستای حمایت از بازار سرمایه با توجه به شرایط کنونی گرفته شده است.
- رئیس سازمان بورس: مجامع تمام شرکت های سرمایه گذاری استانی تا مرداد ۱۴۰۳ برگزار می شود.

## روند بازار سرمایه

### خالص ورود (خروج) نقدینگی و ارزش صندوق های درآمد ثابت

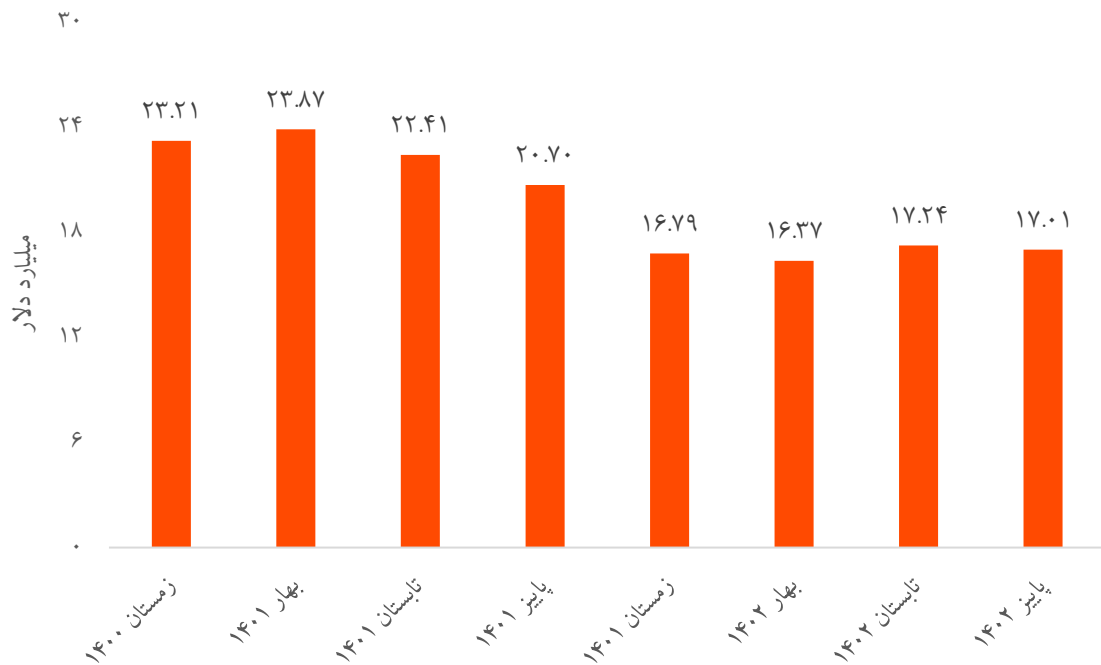


### روند ارزش دلاری کل معاملات سهام و ارزش دلاری بازار سرمایه

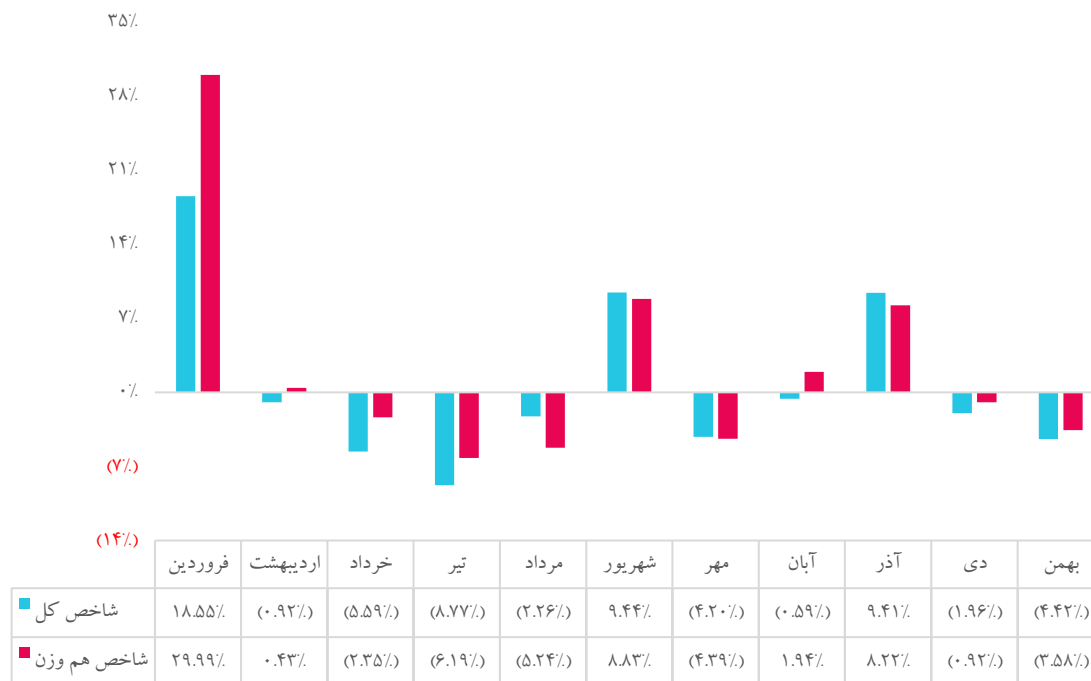


## روند بازار سرمایه

ارزش دلاری روند سودآوری TTM بدون لحاظ گروه‌های بانکی و سرمایه‌گذاری

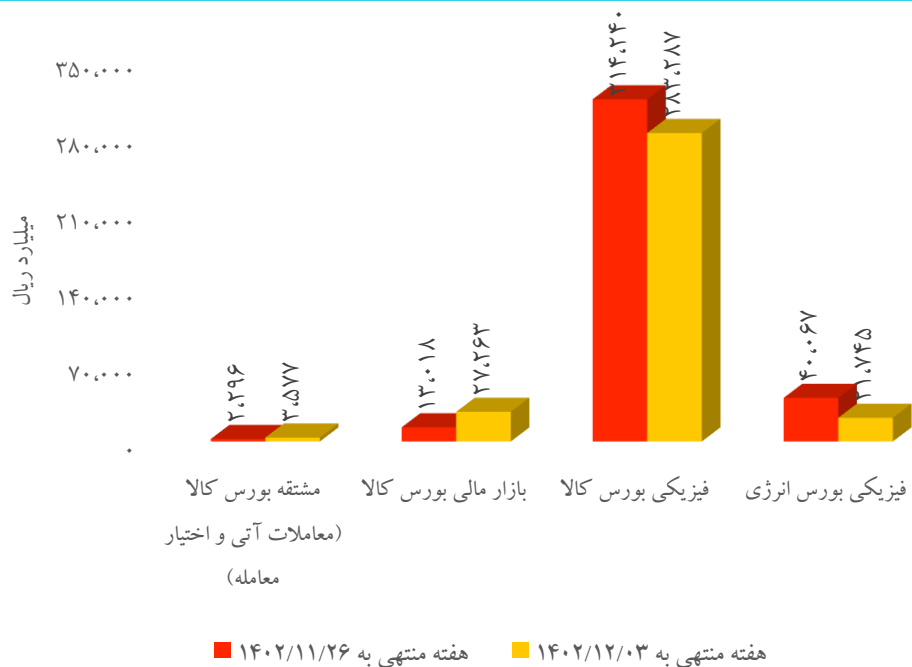


بازدهی ماهانه شاخص کل و هم وزن از ابتدای سال ۱۴۰۲ تا پایان بهمن



## معاملات بورس کالا و انرژی

مقایسه هفتگی مجموع ارزش معاملات فیزیکی، مشتقه و بازار مالی در بورس کالای ایران و معاملات فیزیکی بورس انرژی ایران



معاون وزیر نفت در امور گاز از پذیرش گواهی صرفه‌جویی گاز در نشست هیات پذیرش بورس خبر داد. وی پذیرش گواهی صرفه‌جویی گاز در بورس انرژی را زیرساختی‌ترین اقدام شرکت ملی گاز در حوزه بهینه‌سازی مصرف گاز دانست و گفت: برداشتن این گام به منزله فراهم کردن بستر عرضه این اوراق و شکل‌گیری بازار بهینه‌سازی انرژی و محیط زیست است.

افزایش قیمت شمش فولادی زیر سایه افزایش انتظارات تورمی ادامه دارد، از طرفی کمبود نقدینگی در واحدهای نورد و ارزان بودن قیمت میلگرد در بازار آزاد موجب شده تا نوردکاران تمایلی به خرید نداشته باشند، اما ادامه روند افزایشی قیمت شمش نیز موجب شده تا خریداران غیرواقعی با خریدهای اعتباری، میزان تقاضا و معاملات را در بازار فیزیکی بورس کالا افزایش دهند.

## معاملات بورس کالا و انرژی

### معاملات انواع کالاهای منتخب در بورس‌های کالا و انرژی

کالا	میانگین قیمت پایانی هفته جاری (ریال / کیلوگرم)	بازده هفتگی	نرخ داخلی (دلار نیما)	نرخ جهانی (دلار / تن)	مجموع ارزش معامله (میلیارد ریال)	مجموع حجم عرضه (تن)	مجموع تقاضا (تن)	مجموع حجم قرارداد (تن)
اوره گرانول	۱۳۱,۵۷۵	۰.۳٪	۳۳۱	۳۵۱	۲۲۰	۳,۱۷۵	۲,۲۴۵	۱,۶۷۵
پلی اتیلن سبک خطی	۳۸۸,۲۰۶	۰.۷٪	۹۷۶	۹۱۵	۳,۲۷۳	۸,۴۳۲	۱۴,۳۶۸	۸,۴۳۲
پلی پروپیلن	۴۸۸,۷۴۲	۳.۴٪	۱,۲۲۹	۸۴۵	۹,۰۸۵	۱۸,۵۸۹	۲۴,۷۶۰	۱۸,۵۸۹
پی وی سی	۳۵۰,۳۲۵	۲.۵٪	۸۸۱	۷۷۲	۳,۹۹۶	۱۱,۵۵۰	۱۴,۳۹۲	۱۱,۴۰۶
پت	۴۷۹,۰۸۱	۴.۴٪	۱,۲۰۵	۹۲۰	۴,۸۱۵	۱۰,۰۵۰	۱۷,۷۱۶	۱۰,۰۵۰
شمش بلوم و بیلت	۲۰۶,۰۷۴	۰.۹٪	۵۱۸	۵۱۰	۴۲,۱۷۳	۲۶۴,۹۷۸	۳۴۲,۸۷۸	۲۰۴,۶۴۸
اسلب	۲۲۷,۰۰۰	۰.۰٪	۵۷۱	۵۳۰	۵,۹۰۲	۸۰,۰۰۰	۳۱,۰۰۰	۲۶,۰۰۰
ورق گرم	۳۱۷,۴۵۶	۲.۳٪	۷۹۸	۵۸۵	۲۵۴	۹,۹۰۰	۲,۲۵۰	۸۰۰
میلگرد	۲۳۶,۱۰۹	۲.۳٪	۵۹۴	۶۱۰	۱۳,۲۱۰	۲۸۵,۵۶۰	۱۱۵,۴۱۳	۵۵,۹۵۰
مس کاتدی	۳,۵۰۵,۰۹۰	(۶.۲٪)	۸,۸۱۵	۸,۲۸۵	۱۴,۰۲۰	۴,۰۰۰	۴,۰۸۰	۴,۰۰۰
سیمان تیپ ۲ فله	۹,۲۵۶	۳.۲٪	۲۳	-	۵,۰۶۱	۵۷۰,۳۹۴	۷۳۹,۶۲۹	۵۴۶,۷۶۶
متانول	۸۹,۷۴۳	۳.۶٪	۲۲۶	۲۹۲	۵۳۴	۹,۷۰۸	۹,۷۶۶	۵,۸۶۱

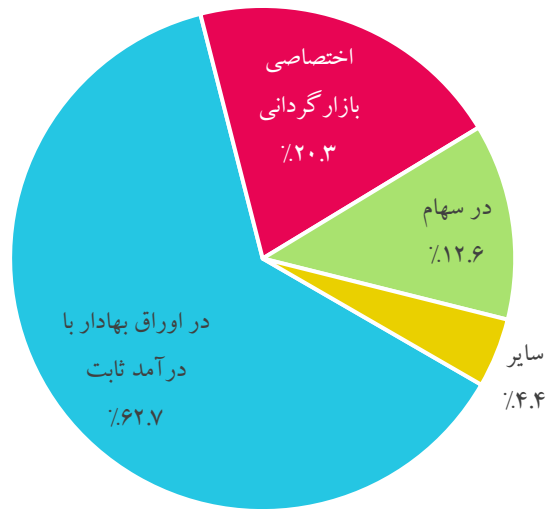
## صندوق های سرمایه گذاری

سایر صندوق ها، صندوق های در اوراق بهادار مبتنی بر سپرده کالایی، مختلط، خصوصی، پروژه ای، صندوق در صندوق، جسورانه و املاک و مستغلات را شامل می شوند.

همچنین جمع کل ارزش خالص دارایی صندوق ها با ۱.۷ درصد افت نسبت به هفته قبل به ۸۴۹ همت رسید.

حد نصاب صندوق های سرمایه گذاری که پیش از این ۴۰ درصد بود با افزایش ۱۰ درصدی به ۵۰ درصد از کل دارایی های صندوق رسید.

### آخرین ترکیب صندوق های سرمایه گذاری براساس خالص ارزش دارایی ها



### آخرین اطلاعات تجمیعی انواع صندوق های سرمایه گذاری

نوع صندوق	مجموع ارزش خالص دارایی ها (میلیارد ریال)	میانگین وجه نقد	میانگین اوراق سهامی	میانگین سپرده بانکی	میانگین اوراق مشارکت	میانگین بازده هفتگی
در اوراق بهادار با درآمد ثابت	۵,۳۲۳,۱۵۷	۰.۳٪	۵.۸٪	۳۸.۱٪	۵۲.۹٪	۰.۵٪
اختصاصی بازارگردانی	۱,۷۲۳,۰۴۶	۱.۸٪	۷۱.۵٪	۳.۹٪	۲.۸٪	(۱.۵٪)
در سهام	۱,۰۶۷,۲۴۳	۰.۹٪	۹۱.۶٪	۳.۶٪	۱.۴٪	(۰.۴٪)
در اوراق بهادار مبتنی بر سپرده کالایی	۲۷۲,۶۴۱	۰.۱٪	۱۸.۷٪	۳.۴٪	۱.۰٪	۱.۶٪
مختلط	۶۰,۹۹۰	۰.۱٪	۵۶.۸٪	۱۹.۸٪	۲۱.۲٪	۰.۰٪
خصوصی	۱۶,۳۹۳	۰.۰٪	۷.۳٪	۱۰.۳٪	۶.۳٪	(۰.۱٪)
پروژه ای	۱۱,۲۵۷	۰.۰٪	۰.۰٪	۰.۰٪	۰.۰٪	۰.۰٪
صندوق در صندوق	۸,۵۹۹	۰.۰٪	۰.۰٪	۰.۴٪	۰.۰٪	(۰.۰۴٪)
جسورانه	۳,۶۹۰	۰.۱٪	۰.۰٪	۳۵.۲٪	۱۰.۲٪	۰.۱٪
املاک و مستغلات	۳,۴۰۸	۰.۸٪	۱۶.۸٪	۱۰.۶٪	۰.۰٪	۰.۲٪



مقایسه بازدهی بازار بورس با سایر بازارهای موازی

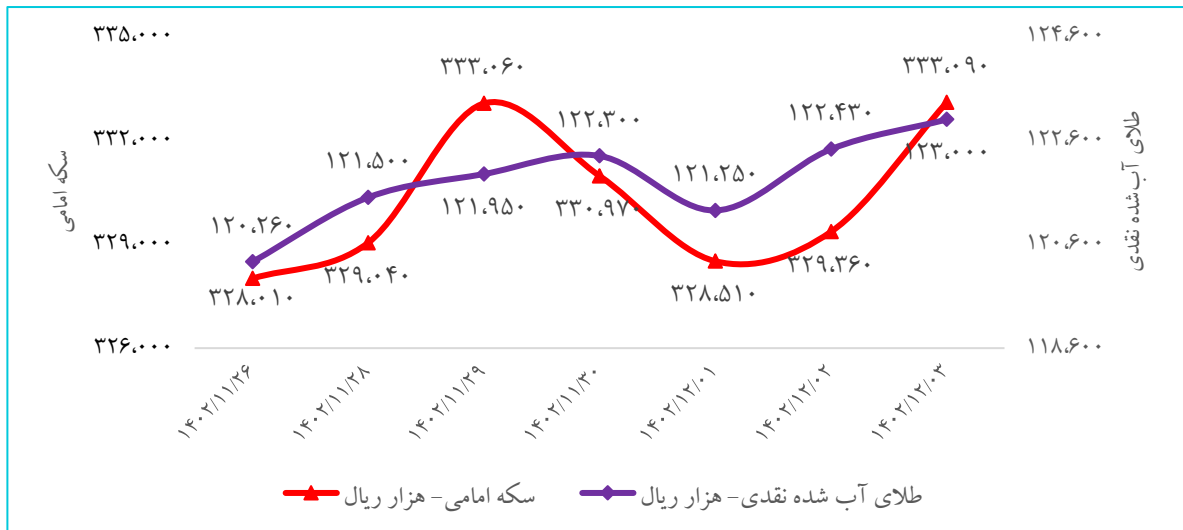


## آخرین وضعیت دلار، طلا و سکه در بازار

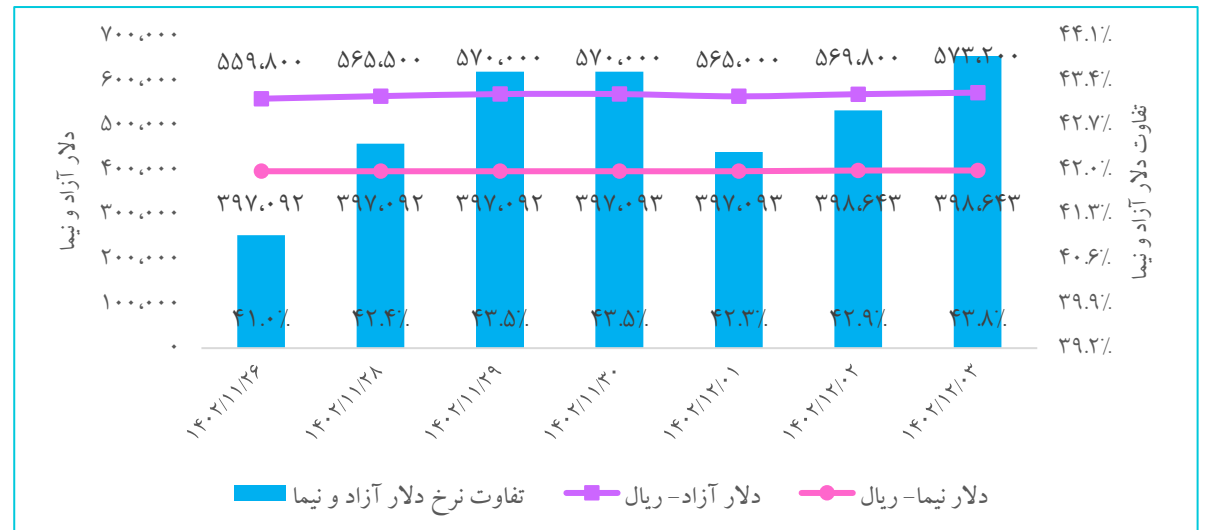
□ در هفته جاری، نرخ‌های سکه امامی با ۱.۵ درصد رشد به ۳۳۳،۰۹۰ هزار ریال و طلای آب شده نقدی با ۲.۳ درصد رشد به ۱۲۳،۰۰۰ هزار ریال بودند و همچنین نرخ ارز آزاد با رشد بازدهی ۲.۴ درصدی به ۵۷۳.۲ هزار ریال رسیده که ۴۳.۸ درصد بالاتر از دلار نیما بود.

□ عضو اتاق ایران گفت: با توجه به سیاست‌های دولت و بانک مرکزی، ثبات بازار ارز در ماه‌های ابتدایی سال آینده نیز تداوم خواهد داشت.

### روند قیمتی طلا و سکه امامی



### نرخ‌های دلار آزاد، سامانه نیما و تفاوت آن‌ها

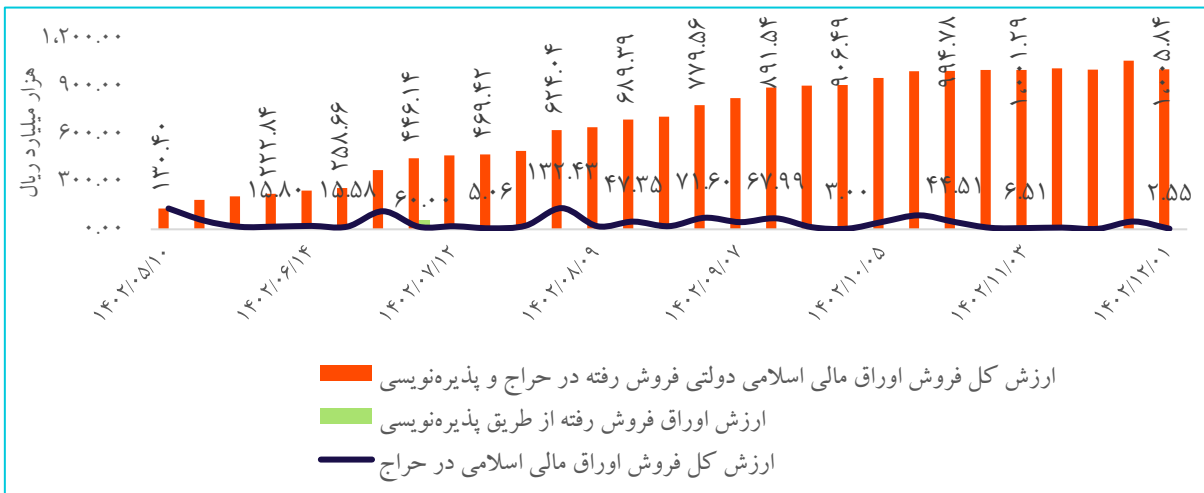


## بازار بدهی

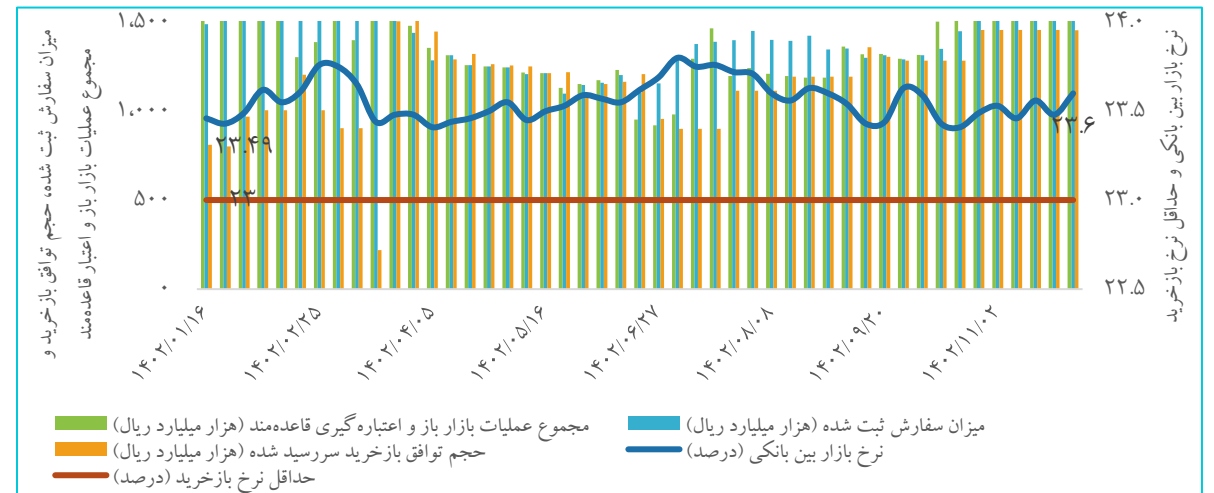
□ در آخرین جلسه از عملیات بازار باز (۲ اسفندماه ۱۴۰۲)، نرخ بازار بین بانکی با ۰.۱۲ واحد درصد رشد به ۲۳.۶ درصد رسید. در هفته پایانی بهمن ماه سال جاری، ارزش سفارش‌های پذیرفته شده در قالب توافق با خرید با حداقل نرخ توافق با خرید ۲۳ درصد به ۱۴۴.۹۹ همت (هفته قبل ۱۴۴.۷۷ همت) و ارزش سفارش‌های با خرید سررسید شده با افت ۰.۱۵ درصدی به ۱۴۵.۴۱ همت رسیده‌اند.

□ در سی امین حراج مورخ ۱۴۰۲/۱۲/۰۱، اوراق مالی اسلامی دولتی به ارزش ۲.۵۵ هزار میلیارد ریال در حراج به فروش رسید که مجموع اوراق اسلامی به فروش رفته در سال جاری ۱۰۰۵۸۴ هزار میلیارد ریال است. طبق تبصره (۵) قانون بودجه سال ۱۴۰۲ مبلغ قابل انتشار ۱۸۷ همت می‌باشد.

### فروش اوراق دولتی از طریق حراج

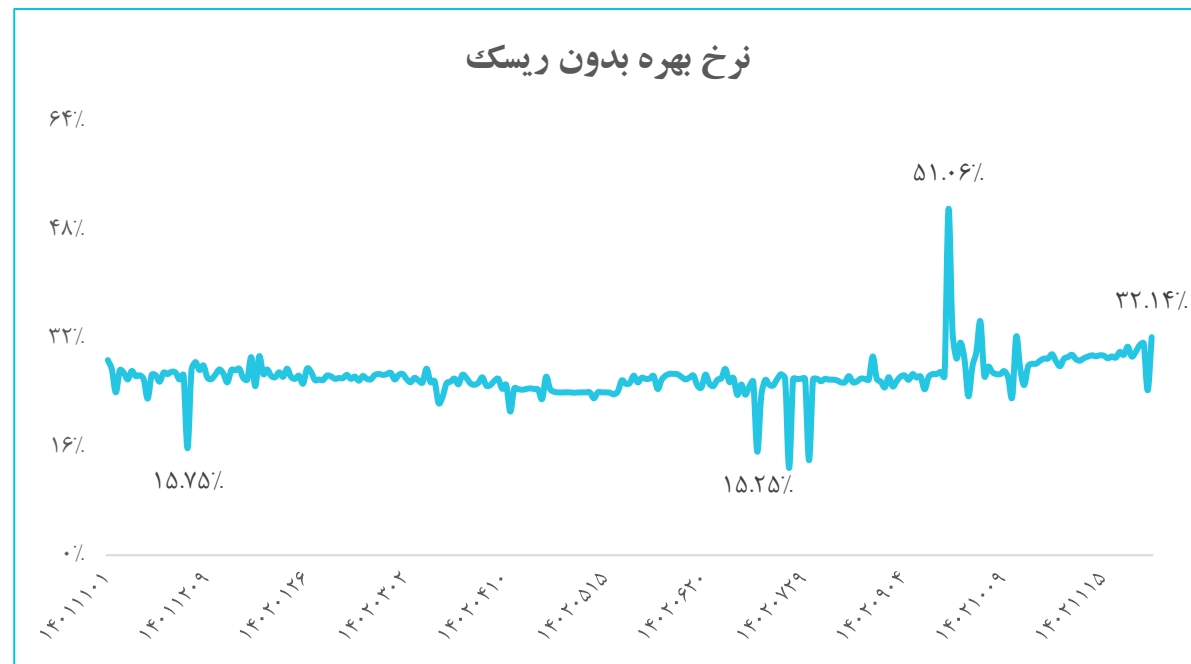
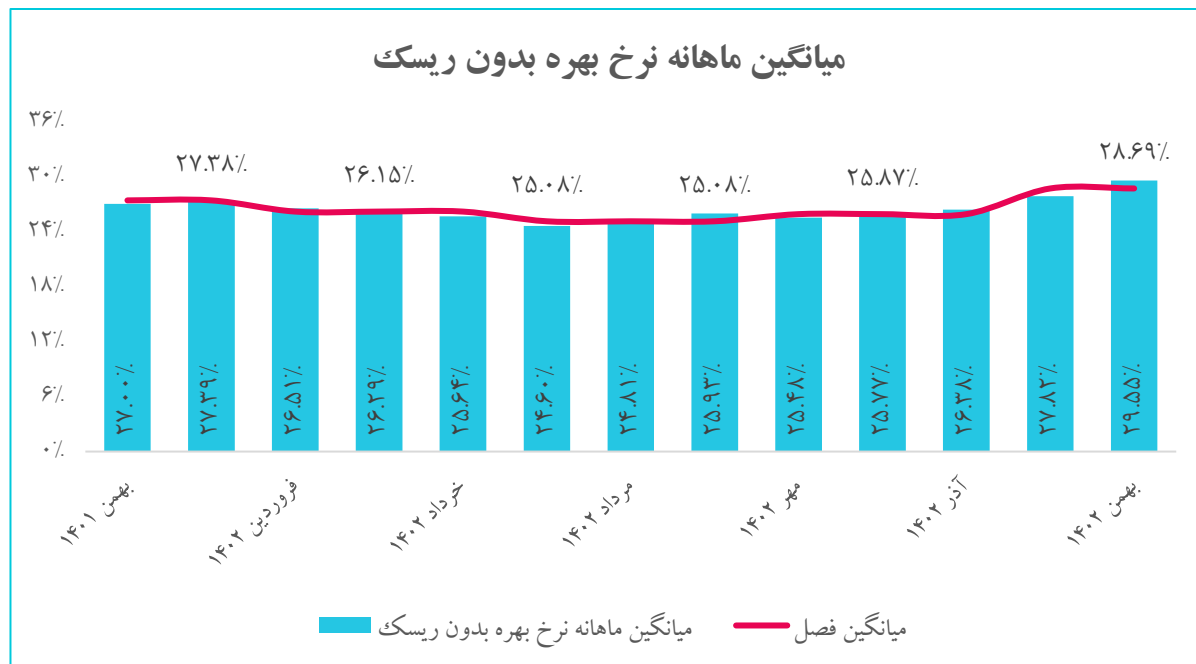


### سیاست پولی بانک مرکزی و نرخ‌ها



## نرخ بهره بدون ریسک

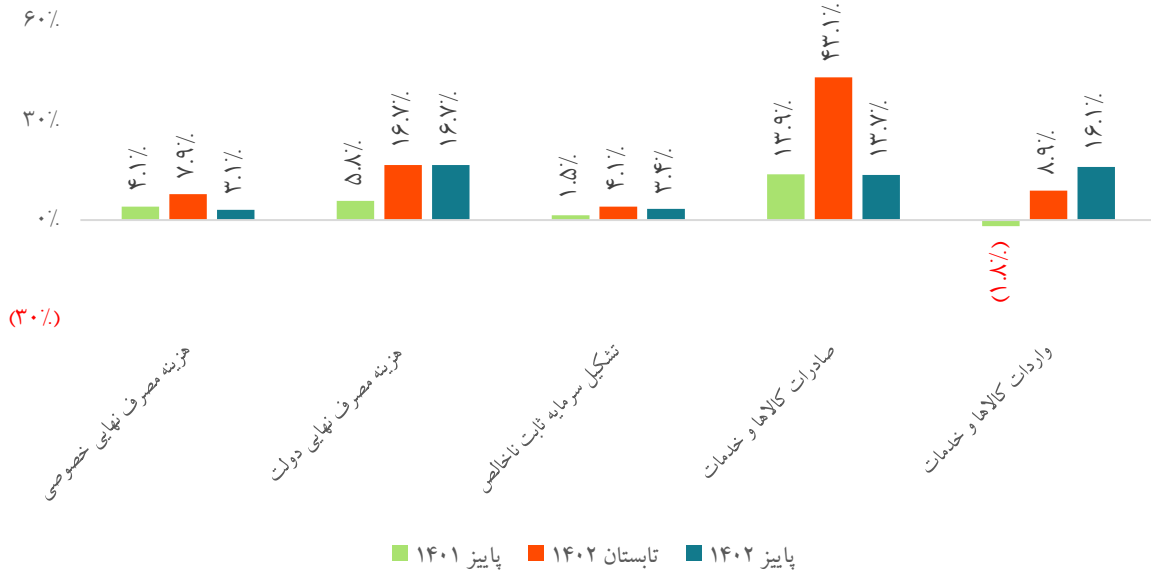
□ نرخ بهره بدون ریسک در تاریخ ۲ اسفندماه ۱۴۰۲ به نرخ ۳۲.۱۴ درصد برگشت، میانگین نرخ بهره بدون ریسک از ابتدای دی ماه سال جاری تاکنون (مورخ ۱۴۰۲/۱۱/۳۰) ۲۸.۶۹ درصد ثبت شد و رشد ۲.۸۲ درصدی نسبت به آذرماه را تجربه کرد.



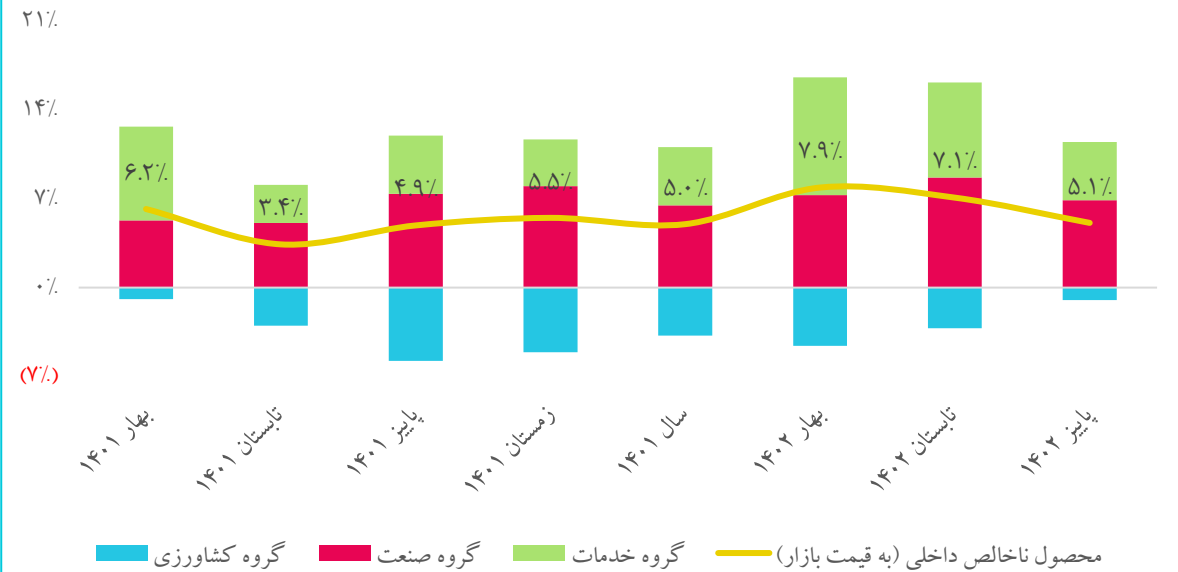
## نرخ رشد اقتصادی

□ محصول ناخالص داخلی (GDP) به قیمت ثابت سال ۱۳۹۰ در پاییز سال ۱۴۰۲ به رقم ۲۱۹.۶ همت با نفت و ۱۸۵.۶ همت بدون احتساب نفت رسیده است، که نشان از رشد ۵.۱ درصدی محصول ناخالص داخلی با نفت و ۲.۵ درصدی محصول ناخالص داخلی بدون نفت در پاییز سال ۱۴۰۲ دارد.

رشد محصول ناخالص داخلی به تفکیک اجزای روش هزینه



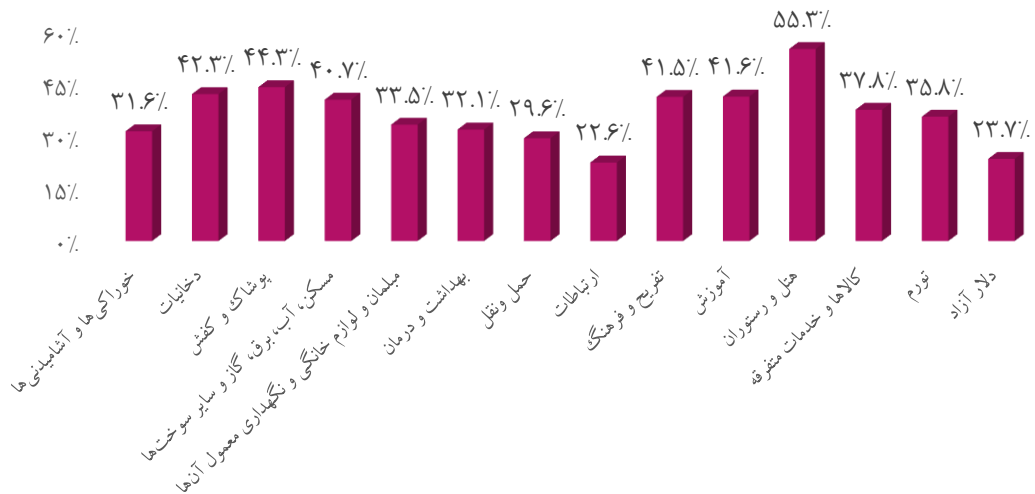
رشد محصول ناخالص داخلی به تفکیک گروه‌های عمده اقتصادی



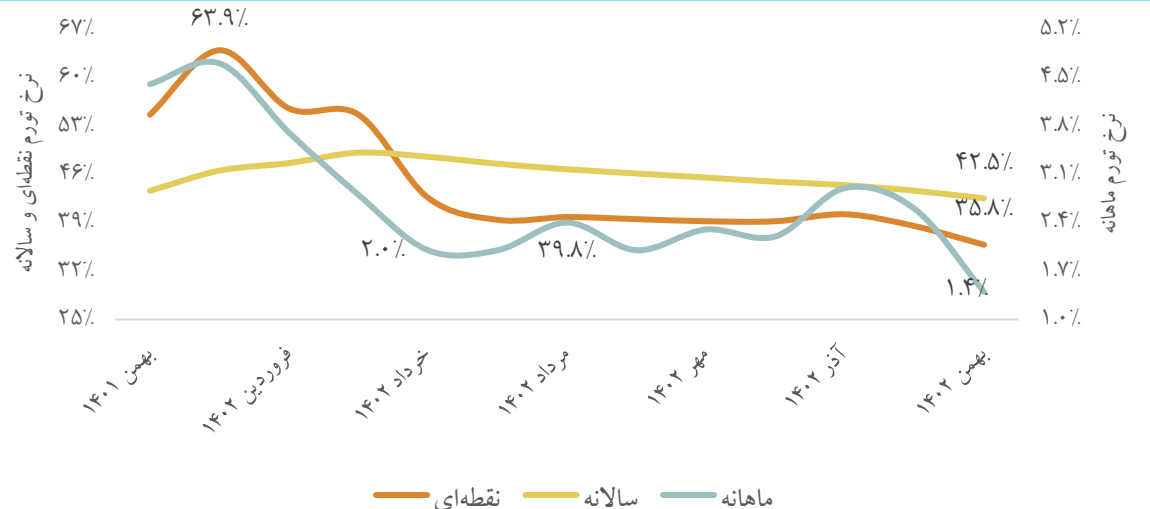
## نرخ تورم مصرف‌کننده کل کشور

□ در بهمن ماه ۱۴۰۲ شاخص قیمت مصرف‌کننده خانوارهای کشور به عدد ۲۲۵.۷ رسیده است که نسبت به ماه قبل، ۱.۴ درصد افزایش، نسبت به ماه مشابه سال قبل، ۳۵.۸ درصد افزایش و در دوازده ماهه منتهی به ماه جاری نسبت به دوره مشابه سال قبل، ۴۲.۵ درصد افزایش داشته است. تورم بهمن ماه ۱۴۰۲ به صورت ماهانه ۱.۲ واحد درصد و نقطه به نقطه ۲.۷ واحد درصد افزایش و سالانه ۱.۱ واحد درصد کاهش در مقایسه با ماه قبل داشته‌اند.

### تورم نقطه‌ای بخش مصرف‌کننده

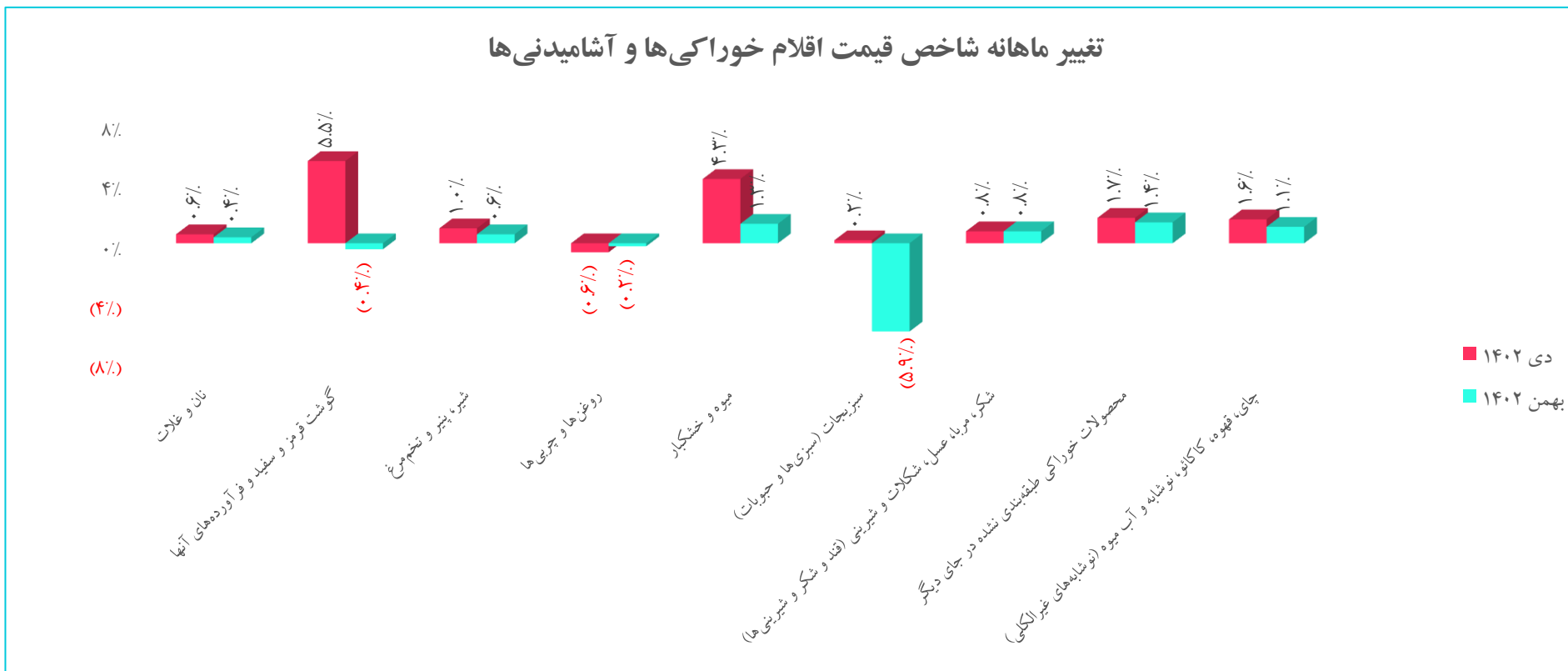


### روند نرخ تورم مصرف‌کننده



نرخ تورم مصرف کننده کل کشور

نرخ تورم ماهانه خانوارهای کشور در بهمن ماه ۱۴۰۲ برابر ۱.۴ درصد بوده است. تورم ماهانه برای گروه های عمده «خوراکی ها، آشامیدنی ها و دخانیات»، -۰.۴ درصد و برای گروه عمده «کالاهای غیر خوراکی و خدمات»، ۲.۳ درصد بوده است.



## نهادها و محصولات صنعت دام و طیور

سازمان توسعه تجارت در بخشنامه‌ای موضوع ممنوعیت صادرات اقلام یارانه‌ای مشمول ارز حمایتی ۲۸۵۰۰ تومان را ممنوع اعلام کرد.

مدیرکل دفتر نظارت بر کالاهای اساسی وزارت جهاد گفت: هم اکنون برنامه‌ریزی برای صادرات مرغ پس از تامین نیاز بازار داخل و ذخایر استراتژیک در حال انجام است.

رئیس هیئت مدیره اتحادیه مرغداران میهن گفت: برآوردها حاکی از آن است که صادرات تخم‌مرغ با رشد ۱۴۰ درصدی نسبت به سال قبل به ۱۴۰ هزار تن برسد. در صورت تحقق صادرات تخم‌مرغ به ۱۴۰ هزار تن تا پایان سال رقمی بالغ بر ۱۵۰ میلیون دلار ارزآوری خواهیم داشت.

ممنوعیت صادرات کره، حبوبات و برخی از محصولات کشاورزی با رای دیوان عدالت اداری لغو شد.

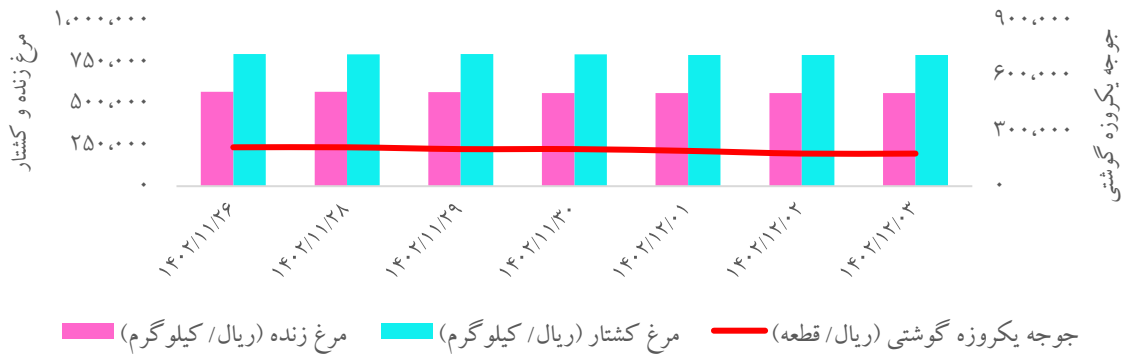
### قیمت‌های داخلی برخی از نهاده‌ها و محصولات صنعت دام و طیور

کالا	واحد سنجش	آخرین قیمت	بازده هفتگی
گندم	ریال / کیلوگرم	۱۵۶,۵۰۰	۰.۰٪
کنجاله سویا	ریال / کیلوگرم	۲۰۱۵۰۰	۰.۰٪
ذرت	ریال / کیلوگرم	۹۸,۴۳۳	۰.۰٪
جو	ریال / کیلوگرم	۱۱۳,۵۰۰	۱.۶٪
جوجه یکروزه گوشتی	ریال / قطعه	۱۷۶,۰۰۰	(۱۶.۶٪)
مرغ زنده	ریال / کیلوگرم	۵۶۰,۶۴۳	(۱.۴٪)
مرغ کشتار	ریال / کیلوگرم	۷۹۱,۶۳۳	(۰.۸٪)
جوجه یکروزه تخمگذار	ریال / قطعه	۳۴۵,۰۰۰	۰.۰٪
تخم مرغ	ریال / کیلوگرم	۵۱۸,۷۸۶	۱.۰٪
دام کشتار	ریال / کیلوگرم	۴,۴۴۸,۴۶۲	(۰.۴٪)
دام زنده	ریال / کیلوگرم	۲,۱۶۹,۶۸۸	(۰.۱٪)

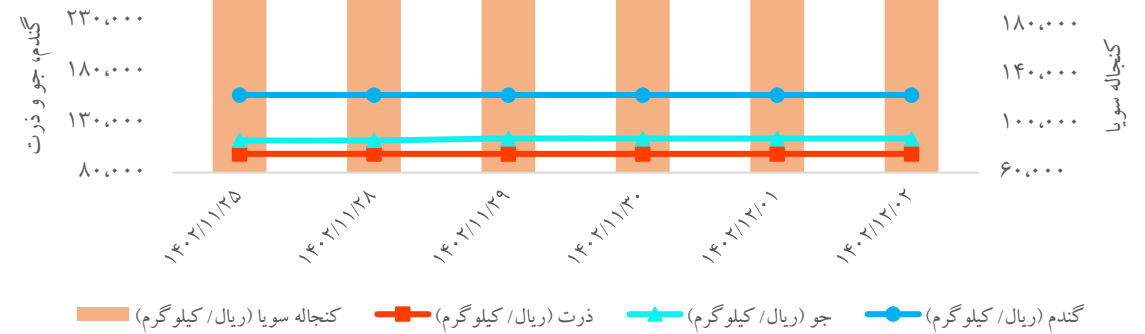


## نهادها و محصولات صنعت دام و طیور

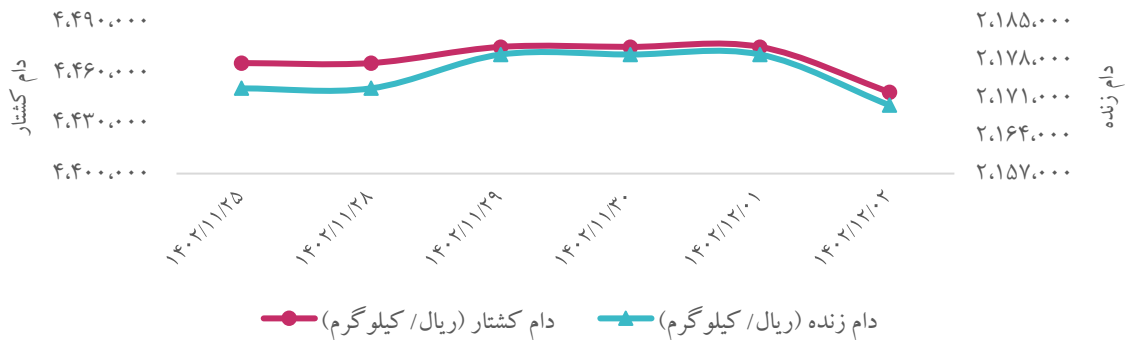
### روند هفتگی قیمت جوجه یکروزه گوشتی، مرغ زنده و کشتار



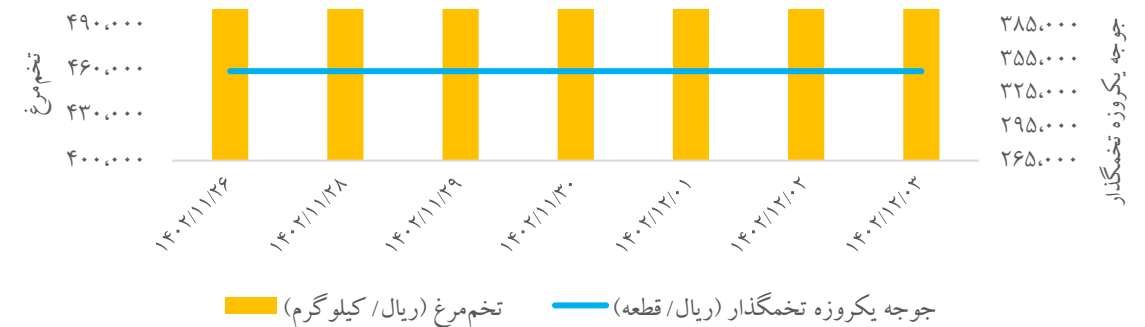
### روند هفتگی قیمت انواع نهاده‌های کشاورزی



### روند هفتگی قیمت دام زنده و کشتار



### روند هفتگی قیمت جوجه یکروزه تخمگذار و تخم مرغ



## نهاده‌ها و محصولات صنعت دام و طیور

□ در پاییز ۱۴۰۲، شاخص قیمت تولیدکننده بخش "زراعت، باغداری و دامداری سنتی" ۱۲۵۲.۷ واحد می‌باشد که تورم نقطه به نقطه ۳۴ درصد و تورم سالانه ۴۰.۴ درصد افزایش داشته است. در این فصل، بیش‌ترین تورم نقطه به نقطه با ۱۷۵.۶ درصد مربوط به گروه "پرورش گوسفند و بره سنتی" و کم‌ترین تورم نقطه به نقطه با -۱۷.۲ درصد مربوط به گروه "غلات" می‌باشد. همچنین در فصل مذکور، بیش‌ترین تورم سالانه مربوط به گروه "پرورش گوسفند و بره سنتی" با ۱۵۲.۲ درصد و کم‌ترین تورم سالانه مربوط به گروه "غلات" با ۹.۸ درصد می‌باشد.

□ هیات عالی نظارت مجمع تشخیص مصلحت نظام، دولت و دستگاه‌های تابع قانون مدیریت خدمات کشوری از جمله بانک مرکزی را مجاز کرد ۱۳.۶ میلیارد یورو برای واردات کالاهای اساسی، کشاورزی، دارو و مواد اولیه آن و تجهیزات مصرفی پزشکی به نرخ ترجیحی اقدام کنند.

تغییرات شاخص قیمت تولیدکننده کل بخش زراعت، باغداری و دامداری سنتی در کل کشور



## نهادها و محصولات صنعت دام و طیور

□ در فصل پاییز ۱۴۰۲ در بین قلم‌های مرغداری‌های صنعتی، کمترین تورم نقطه به نقطه مربوط به قلم "تخم مرغ خوراکی" (۲۴.۴ درصد) و بیشترین آن مربوط به قلم "جوجه یکروزه" (۱۱۵.۹ درصد) می‌باشد.

نرخ تورم تولیدکننده کل محصولات مرغداری‌های صنعتی در کل کشور



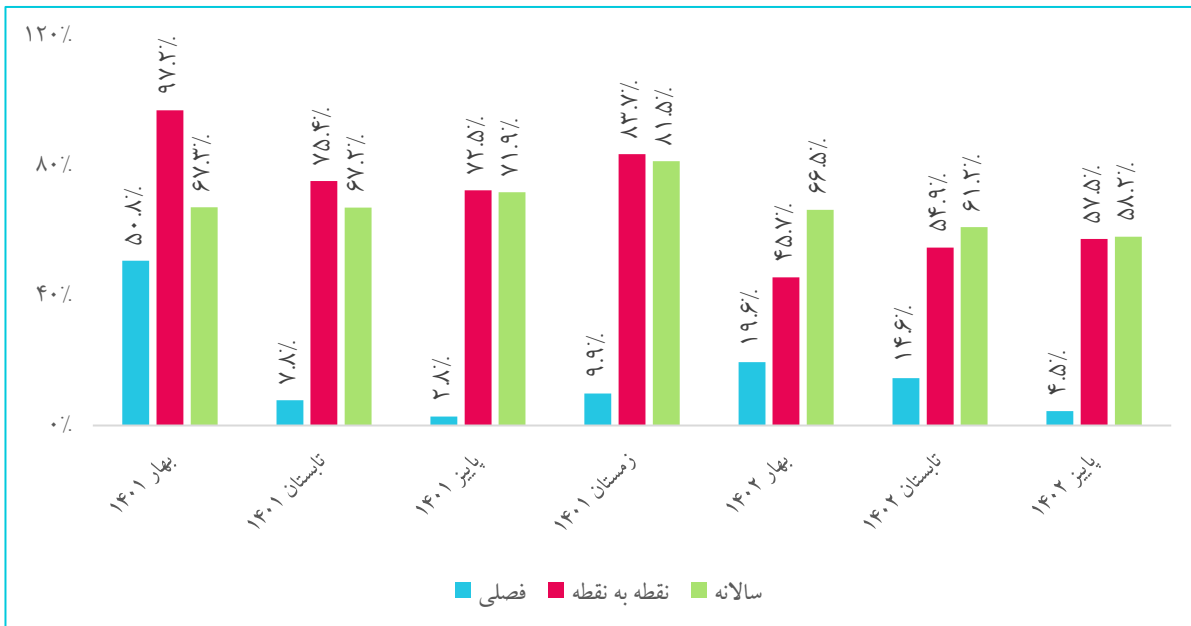
نرخ تورم تولیدکننده محصولات مرغداری‌های صنعتی در فصل پاییز ۱۴۰۲ - کل کشور

شرح	ضریب	فصلی		تورم نقطه به نقطه		تورم سالانه	
		تابستان ۱۴۰۲	پاییز ۱۴۰۲	تابستان ۱۴۰۲	پاییز ۱۴۰۲	تابستان ۱۴۰۲	پاییز ۱۴۰۲
کل محصولات مرغداری‌های صنعتی	۱۰۰.۰٪	۴.۴٪	۱۲.۴٪	۳۷.۹٪	۵۲٪	۷۰.۲٪	۶۱.۵٪
گروه مرغ	۶۷.۳٪	۰.۴٪	۱۰.۲٪	۴۲.۱٪	۵۷.۳٪	۷۸.۰٪	۶۹.۵٪
گروه تخم مرغ	۳۱.۰٪	۱۷.۷٪	۱۸.۹٪	۲۶.۲٪	۳۹.۸٪	۵۲.۹٪	۴۲.۹٪
کود	۱.۷٪	۱.۶٪	۶.۳٪	۶۲.۹٪	۴۵.۵٪	۵۳.۹٪	۵۵.۵٪

## نهادها و محصولات صنعت دام و طیور

□ در فصل تابستان، در بین اقلام گاوداری‌های صنعتی در کشور، کمترین تورم نقطه به نقطه مربوط به قلم "شیر" (۲۳.۵ درصد) و بیشترین آن مربوط به "گوساله نر زیر چهار ماه" (۱۷۴.۵ درصد) می‌باشد.

نرخ تورم تولیدکننده کل محصولات گاوداری‌های صنعتی در کل کشور



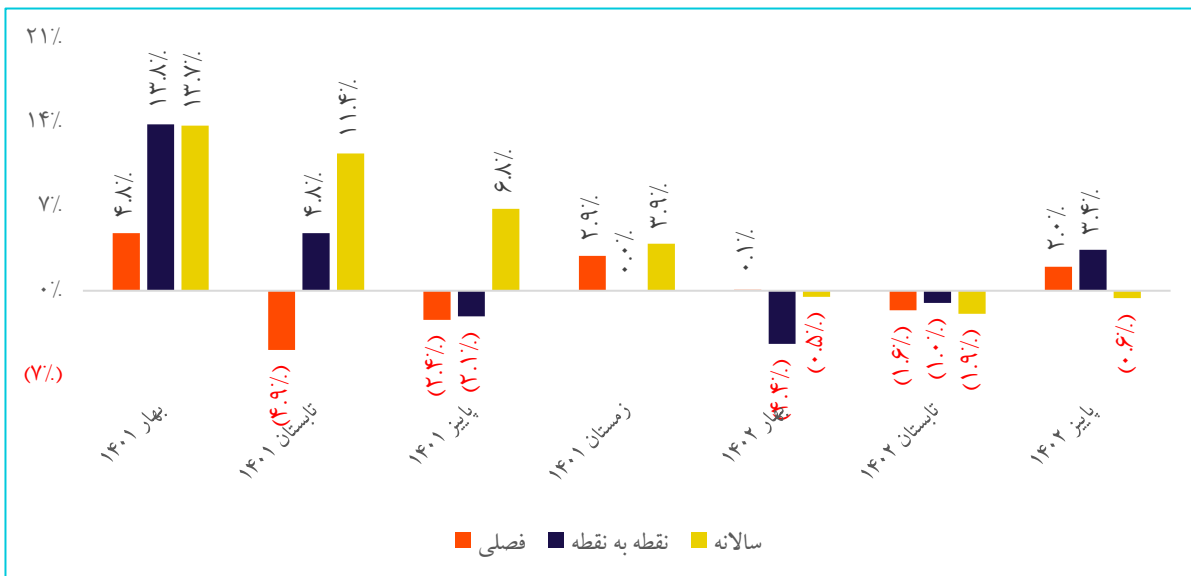
نرخ تورم تولیدکننده محصولات گاوداری‌های صنعتی در فصل پاییز ۱۴۰۲ - کل کشور

شرح	فصلی		تورم نقطه به نقطه		ضریب
	تابستان ۱۴۰۲	پاییز ۱۴۰۲	تابستان ۱۴۰۲	پاییز ۱۴۰۲	
کل محصولات گاوداری‌های صنعتی	۱۴.۶٪	۴.۵٪	۵۷.۵٪	۵۴.۹٪	۱۰۰.۰٪
گوساله پرواری	۴۱.۴٪	۸.۸٪	۱۳۸.۱٪	۱۳۰.۴٪	۲.۳٪
گاو حذفی شیری یاواژه	۲۹.۰٪	۸.۷٪	۱۲۸.۶٪	۱۳۸.۹٪	۳.۴٪
گوساله نر زیر چهارماه	۲۶.۰٪	۱۰.۷٪	۱۱۴.۵٪	۱۷۴.۵٪	۱.۲٪
شیر	۳۳.۲٪	۰.۸٪	۱۱۸.۷٪	۲۳.۵٪	۱۳.۲٪
کود	۳۱.۸٪	۸.۲٪	۱۳۷.۴٪	۴۴.۹٪	۱۰.۸٪
گاو تلیسه غیرباردار	۳۲.۳٪	۱۲.۱٪	۱۷۳.۱٪	۱۵۲٪	۵.۲٪
گاو شیری	۴.۳٪	۱۰.۳٪	۲۴.۳٪	۱۳۵.۹٪	۶۲.۸٪
گاو نر داشتی	۵.۲٪	۱۳.۲٪	۴۸.۶٪	۱۲۹.۹٪	۱.۲٪

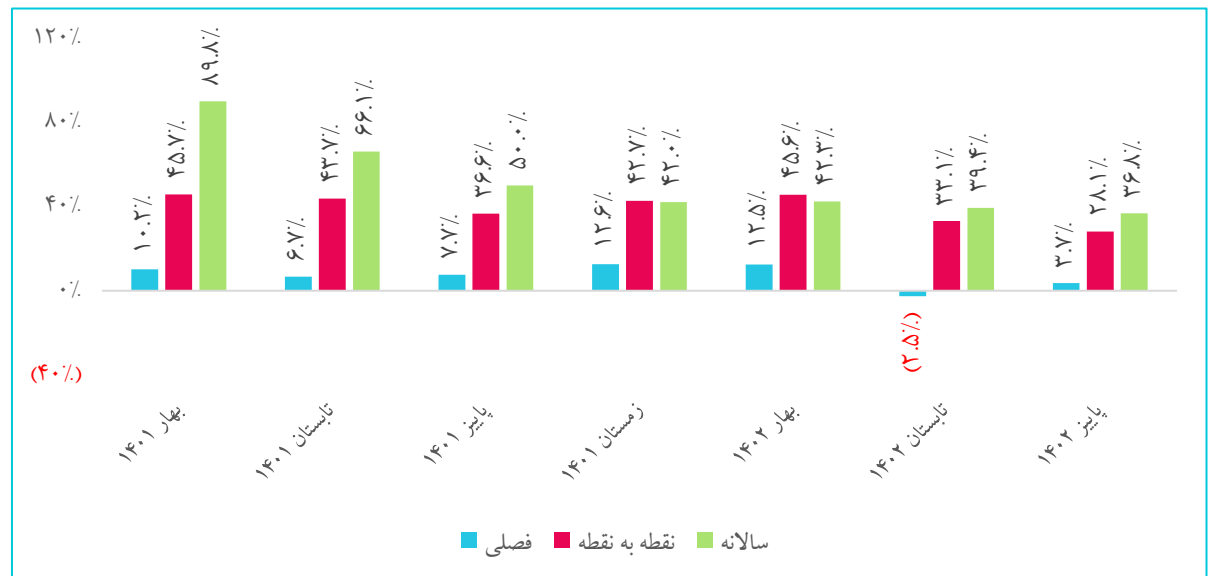
## نرخ تورم کالاهای صادراتی

در فصل پاییز ۱۴۰۲، شاخص قیمت کل کالاهای صادراتی مبتنی بر داده‌های ریالی ۱۸۵.۳ واحد و دلاری برابر با ۱۰۴ واحد بوده، همچنین در فصل مذکور در مقایسه با همین اطلاع در فصل قبل، تورم فصلی ریالی و دلاری به ترتیب ۳.۷ و ۲ واحد درصد افزایش، تورم نقطه‌ای ریالی و دلاری به ترتیب ۲۸.۱ و ۳.۴ واحد درصد افزایش و تورم سالانه ریالی و دلاری به ترتیب ۳۶.۸ واحد درصد افزایش و ۰.۶ واحد درصد کاهش داشته‌اند.

نرخ تورم کالاهای صادراتی (دلاری)



نرخ تورم کالاهای صادراتی (ریالی)



## آهن و فولاد

واردات فولاد میانی و محصولات فولادی در ده ماهه سال ۱۴۰۲ و مقایسه آن با مدت مشابه سال قبل

فولاد میانی	کل محصولات فولادی	متغیر محصول
۳	۱,۱۸۹	حجم (هزار تن)
(۴۰٪)	۶۲.۹٪	تغییرات
۳	۱,۳۲۶	ارزش (میلیون دلار)
(۵۰٪)	۳۳.۴٪	تغییرات

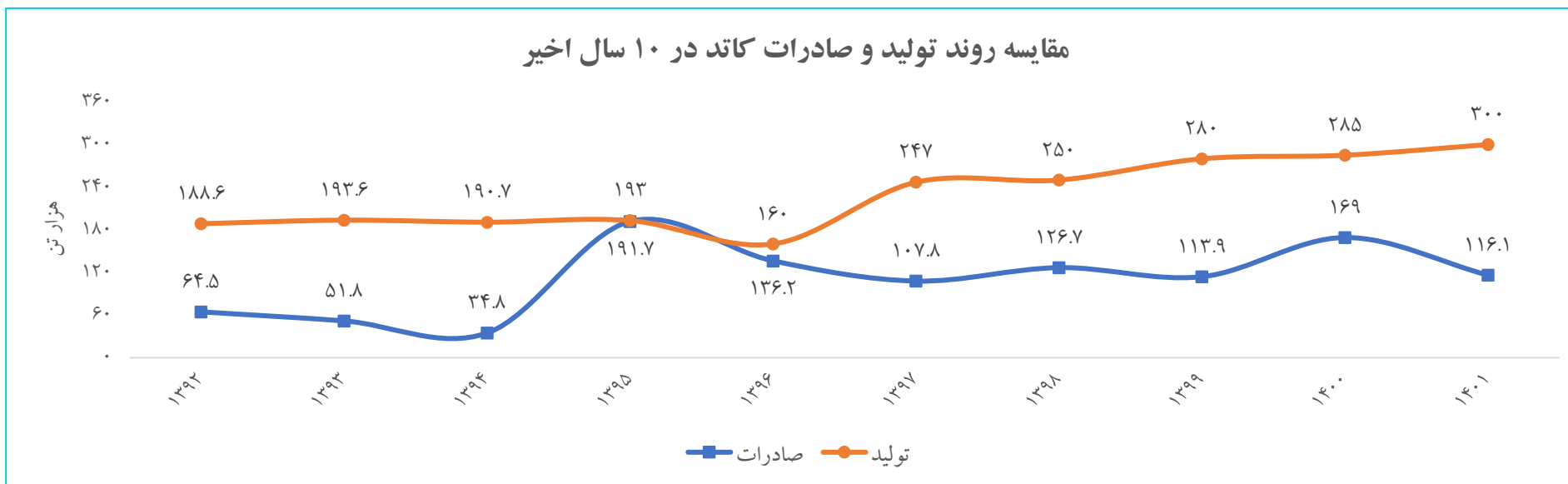
صادرات فولاد میانی و محصولات فولادی در ده ماهه سال ۱۴۰۲ و مقایسه آن با مدت مشابه سال قبل

کنسانتره سنگ آهن	گندله سنگ آهن	آهن اسفنجی	فولاد میانی	کل محصولات فولادی	متغیر محصول
۵,۷۳۶	۸,۲۷۵	۱,۲۹۷	۶,۳۱۸	۲,۸۰۲	حجم (هزار تن)
۸۹۵.۸٪	۹۹٪	۷۴.۳٪	۱۰.۸٪	۵.۵٪	تغییرات
۵۲۴	۸۵۵	۳۱۹	۳,۰۶۰	۱,۴۶۶	ارزش (میلیون دلار)
۶۸۲.۱٪	۶۶.۷٪	۱۰۹.۹٪	۷.۷٪	(۵.۵٪)	تغییرات

## معادن و مواد معدنی

طی سال‌های اخیر به طور متوسط صادرات بخش معدن و صنایع معدنی به ۱۲ میلیارد دلار رسیده است و پیش‌بینی می‌شود ارزش صادرات این بخش تا انتهای سال جاری ۱.۵ تا ۲ میلیارد دلار افزایش یابد.

دولت کلمبیا در حال تنظیم لایحه معدنی است که قراردادهای آتی اکتشاف و تولید زغال سنگ را ممنوع می‌کند. این اقدام در را به روی دولت برای تصاحب دارایی‌های معدنی در شرایط خاص باز می‌کند.



### وضعیت خودرو

- تعرفه واردات خودروهای بنزینی-هیبریدی و دیزلی-هیبریدی با حجم موتور پیستونی ۱۵۰۰ سی سی و کمتر از ۱۱ درصد به صفر رسید.
- سخنگوی دولت: خودروهایی که قیمت‌هایی پایین‌تر از ده هزار یورو داشته باشند تعرفه گمرکی آنها تنها ده درصد خواهد بود این تعرفه قبل از این ۱۰۰ درصد بود.
- رییس سازمان توسعه تجارت با اشاره به پنج سال ممنوعیت واردات خودرو، گفت: تعامل سازنده با دستگاه‌های مختلف انجام شده و در روزهای آتی به حدی خودرو وارد خواهد شد که مشکل در فضای انبار برای نگهداری خودرو جهت ترخیص از گمرک خواهیم داشت.
- وزیر صمت در شرایطی از واردات ۱۰۰ هزار دستگاه تاکسی برقی و عرضه آن در شهرهای بزرگ تا پایان سال خبر داده بود که با نزدیک شدن به اسفندماه، این موضوع محقق نشده و آن گونه که مدیر طرح خودروهای برقی وزارت صمت می‌گوید، صرفاً واردات ۶۰۰ دستگاه خودرو برقی قطعی شده است.
- وزارت صمت در نامه‌ای به تاپرسازان، ضمن ابلاغ ممنوعیت عرضه سبدهی تاپر، خواستار فروش و عرضه تاپر متناسب با سفارش مشتریان شد.
- رئیس کل بیمه مرکزی گفت: تسهیلات ۲۰ میلیون تومانی جهت خرید بیمه بدنه، بیمه عمر یا شخص ثالث با نرخ سود صفر درصد و با مدت بازپرداخت یک ساله پرداخت می‌شود.



### مهم‌ترین اخبار در حوزه دانش‌بنیان‌ها و استارت‌آپ‌ها

□ معاون وزیر ارتباطات گفت رشد بخش ICT در اقتصاد در سال‌های مختلف ۱۹.۲ درصد بوده است که فاصله زیادی با رشد کل اقتصاد دارد اما با این حال، این میزان هم برای جهش اقتصاد دیجیتال کافی نیست.

□ زمان خروج سرمایه‌گذاری‌های اولیه در بسیاری از استارت‌آپ‌ها و شرکت‌های نوپای ایران فرا رسیده است، دوره سرمایه‌گذاری مفید ۳ الی ۴ ساله به اتمام رسیده و سرمایه‌گذاران و شرکت‌های سرمایه‌گذاری به دنبال راهکاری برای خروج از سرمایه‌گذاری اولیه و سرمایه‌گذاری در بخش‌های دیگر هستند اما با توجه به این که هنوز فرایند ورود به بورس بسیاری از شرکت‌های نوپا طی نشده است، فرایند خروج سرمایه‌گذاران و شرکت‌های سرمایه‌گذاری چندان شفاف نیست.

□ بیست شرکت بزرگ فناوری در کنفرانس امنیتی مونیخ متعهد شدند تا با همکاری یکدیگر به مبارزه با محتوای گمراه‌کننده هوش مصنوعی و دخالت آن در انتخابات‌های سراسر جهان پردازند.

□ استفاده از فیلترشکن طبق مصوبه مرکز ملی فضای مجازی ممنوع شد. همچنین این مصوبه تبلیغ اشخاص حقوقی در پلتفرم‌های خارجی را ممنوع کرده است. این برای اولین بار است که در یکی از مصوبات استفاده از فیلترشکن ممنوع می‌شود در قانون جرایم رایانه‌ای فروش فیلترشکن جرم‌انگاری شده بود. دبیر شورای عالی فضای مجازی برداشت‌ها از مصوبه اخیر این شورا درباره ممنوعیت استفاده از فیلترشکن را «نادرست» خواند و اعلام کرد این مصوبه «مخاطب عمومی ندارد».

□ براساس مصوبه شورای عالی فضای مجازی، دسترسی کاربران به «سکوه‌های پرمخاطب خارجی امکان‌پذیر می‌شود. متن این مصوبه منتشر نشده و هنوز مشخص نیست چه مواردی را شامل می‌شود.

□ همه شرکت‌های بیمه‌گر از اول اسفند ماه در تمامی داروخانه‌های غیرطرف قرارداد با بیمه تکمیلی باید امکان پرداخت برخط هزینه درمان در بخش دارو را فراهم کنند و پس از نسخه‌پیچی ظرف ۷۲ ساعت پول بیمه تکمیلی فرد بیمه شده به حسابش واریز شود.



## شناسنامه و بیانیه سلب مسئولیت

### بیانیه سلب مسئولیت

این گزارش صرفاً جهت اطلاع فعالین بازارها تهیه شده است و محتوای آن نباید به تنهایی جهت اتخاذ تصمیمات سرمایه‌گذاری مورد استفاده قرار گیرد و مسئولیت صحت و کفایت اطلاعات افشا شده توسط سازمان‌ها و نهادهای ناشر اطلاعات با استفاده‌کنندگان محترم گزارش است.

### شناسنامه

محتوای سری گزارش‌های "تحلیل بازارها به صورت هفتگی"، حاصل تلاش "سرکار خانم دکتر علیمردانی" از تحلیل‌گران سازمان اقتصادی کوثر است.

راهبری و نظارت: جناب آقای دکتر جعفری