

سازمان اقتصادی کوثر



اقتصادی  
شرکت سرمایه گذاری آوانوین  
(سهامی عام)



سبذگردان فراز

# هفته نامه خبری - تحلیلی اقتصاد ایران و جهان

شماره گزارش: ۷۶

تاریخ گزارش: ۱۴۰۲/۱۲/۱۱



## اقتصاد جهان

مهم ترین اطلاعات اقتصادی بین المللی در هفته جاری و آتی



نفت خام و سایر انرژی ها



رشد اقتصادی



محصولات پتروشیمی و کرک اسپرد فرآورده های نفتی



نرخ تورم مصرف کننده در جهان



شاخص های کالایی و فلزات پایه



نرخ بهره کشورهای منتخب و اوراق قرضه ایالات متحده



کالاهای کشاورزی



بورس های اصلی منطقه و جهان



بازار رمز ارزها



طلای جهانی و ارزها



### مهم‌ترین اطلاعات اقتصادی بین‌المللی در هفته جاری

- صندوق بین‌المللی پول اعلام کرد چشم‌انداز میان‌مدت رشد اقتصادی و فعالیت‌های اقتصادی جهانی همچنان پایین است. روندهای فعلی، همگرایی درآمد را تضعیف می‌کند و آسیب‌پذیری اقتصادها را در برابر شوک‌های خارجی افزایش می‌دهد.
- بانک مرکزی آلمان هشدار داد که اقتصاد بحران‌زده این کشور ممکن است در سه ماهه اول سال ۲۰۲۴ باز هم کوچکتر شود. بر اساس این پیش‌بینی، تقاضای صنعتی خارجی آلمان احتمالاً ضعیف باقی می‌ماند و مصرف‌کنندگان همچنان محتاطانه هزینه می‌کنند و سرمایه‌گذاری داخلی نیز در این کشور به علت نرخ بالای بهره بانکی، بیشتر متضرر خواهد شد.
- اقتصاددانان سازمان تجارت جهانی نشان داده‌اند که از زمان تهاجم روسیه در فوریه ۲۰۲۲، اقتصاد جهانی در حال جدا شدن به دو بلوک مجزا است.
- نظرسنجی‌ها نشان داد که رکود در فعالیت‌های تجاری منطقه یورو در فوریه کاهش یافت و نشانه‌هایی از بهبود را نشان داد، زیرا بخش خدمات رکود ۶ ماهه را شکست و وخامت تولید را جبران کرد.
- بر اساس گزارشی که بانک توسعه آسیایی منتشر کرده، ادغام اقتصادی در آسیا-اقیانوسیه از نظر زنجیره ارزش منطقه‌ای و یکپارچگی اجتماعی به اتحادیه اروپا نزدیک است. مهم‌ترین پیشرفت در بعد فناوری و اتصال دیجیتال آسیا و اقیانوسیه مشاهده شده که ناشی از اتخاذ سیاست‌های تحول دیجیتال توسط بسیاری از اقتصادها است که سرعت آن در طول همه‌گیری بیماری کرونا افزایش یافت.
- دبی از فهرست کشورهای در معرض خطر جریان‌های مالی غیرقانونی خارج شده است؛ این اقدام می‌تواند جایگاه بین‌المللی این کشور را تقویت کند.

## مهم‌ترین اطلاعات اقتصادی بین‌المللی در هفته جاری و آتی

### مهم‌ترین اطلاعات اقتصادی بین‌المللی در هفته آتی

تاریخ انتشار	رویداد	میزان قبلی	میزان پیش‌بینی شده
۱۴۰۲/۱۲/۱۵	شاخص PMI خدماتی (چین)	۵۲.۷	۵۲.۹
	شاخص PMI خدماتی (آمریکا)	۵۳.۴	۵۲.۹
	شاخص PMI ساخت و ساز (بریتانیا)	۴۸.۸	۴۹
۱۴۰۲/۱۲/۱۶	شاخص تغییرات اشتغال بخش غیر کشاورزی (آمریکا)	۱۰۷K	۱۴۵K
	شهادت رئیس فدرال رزرو (آمریکا)	-	-
	شاخص فرصت‌های شغلی (آمریکا)	۹.۰۳M	۸.۹۰M
	ذخایر ارزی (سوئیس)	۶۶۲B	-
۱۴۰۲/۱۲/۱۷	نرخ بازپرداخت اصلی (منطقه یورو)	۴.۵٪	۴.۵٪
	تقاضای بیمه بیکاری (آمریکا)	۲۱۵K	۲۱۲K
۱۴۰۲/۱۲/۱۸	میزان اعطای وام‌های جدید (چین)	۴۹۲۰B	۱۴۲۵B
	نرخ بیکاری (آمریکا)	۳.۷٪	۳.۷٪

### مهم‌ترین اطلاعات اقتصادی بین‌المللی در هفته جاری

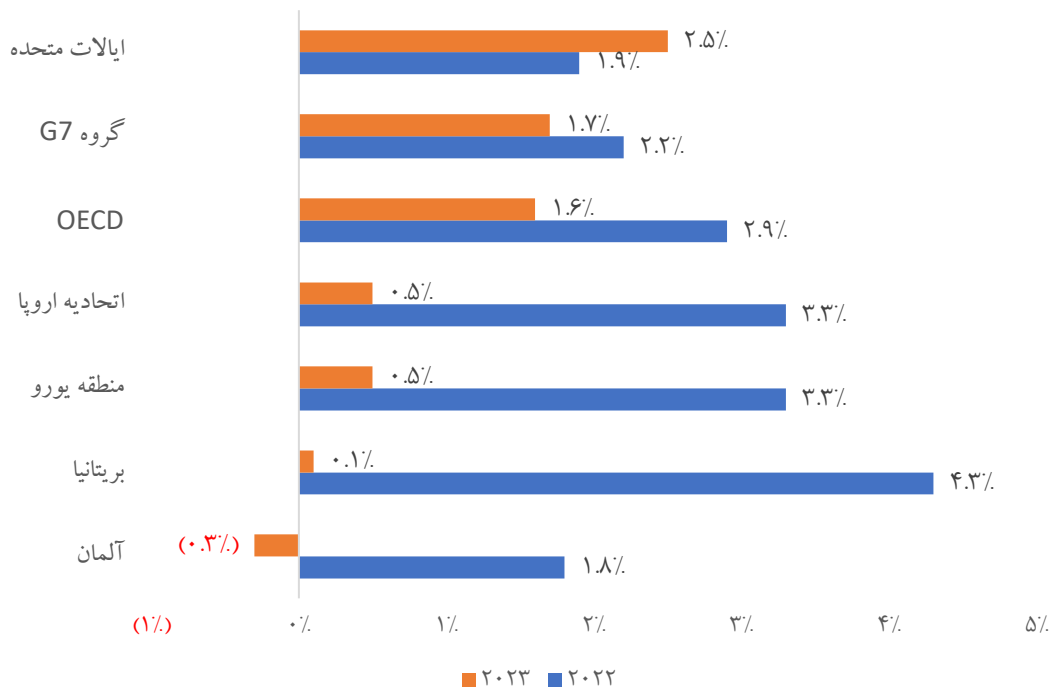
تاریخ انتشار	رویداد	میزان قبلی	میزان پیش‌بینی شده	میزان تحقق شده
۱۴۰۲/۱۲/۰۵	جلسات شورای امور اقتصادی و مالی (منطقه یورو)	-	-	-
۱۴۰۲/۱۲/۰۸	سفارشات ماهانه کالاهای بادوام (آمریکا)	(۰.۳٪)	(۴.۹٪)	(۶.۱٪)
	شاخص اطمینان مصرف‌کننده (آمریکا)	۱۱۰.۹	۱۱۴.۸	۱۰۶.۷
۱۴۰۲/۱۲/۰۹	نرخ GDP فصلی (آمریکا)	۳.۳٪	۳.۳٪	۳.۲٪
	نشست سران گروه ۲۰ (به مدت دو روز)	-	-	-
۱۴۰۲/۱۲/۱۰	تقاضای بیمه بیکاری (آمریکا)	۲۰۲K	۲۰۹K	۲۱۵K
	سخنرانی عضو فدرال رزرو (آمریکا)	-	-	-
۱۴۰۲/۱۲/۱۱	شاخص PMI تولیدی (چین)	۴۹.۲	۴۹.۱	۴۹.۱
	شاخص PMI تولیدی (آمریکا)	۴۹.۱	۴۹.۵	۴۷.۸

## رشد اقتصادی


پیش‌بینی صندوق بین‌المللی پول در کل اقتصادهای نوظهور آسیایی ۵.۲ درصد در سال جاری میلادی خواهد بود که ۰.۴ درصد بیشتر از پیش‌بینی در ماه اکتبر است. گلدمن ساکس و UBS نیز گفته‌اند که شتاب بهبود در بخش مصرف و خدمات چین در سال جاری میلادی ادامه خواهد داشت. صندوق بین‌المللی پول بر این باور است که اگر چین به اقداماتی برای اصلاح بخش املاک خود و افزایش اعتماد مصرف‌کننده ادامه دهد، می‌تواند سریع‌تر از حد انتظار بهبود یابد.

صندوق بین‌المللی پول اعلام کرد رشد اقتصادی ایران در سال ۲۰۲۳ با افزایش قابل توجه نسبت به سال قبل از آن به ۵.۴ درصد رسیده است. این رشد فراتر از پیش‌بینی‌های ما بوده و دلیل آن را افزایش بیش از انتظار تولید نفت ایران می‌دانیم.

نرخ رشد اقتصادی در سال‌های ۲۰۲۲ و ۲۰۲۳



نرخ تورم مصرف‌کننده در جهان



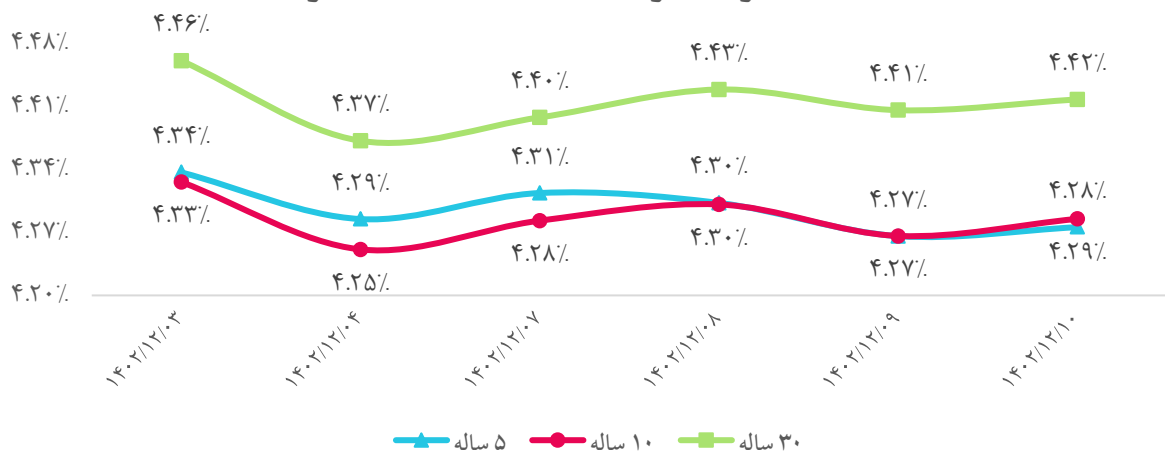
نرخ تورم مصرف‌کننده سالانه ژاپن از ۲.۶ درصد در ماه دسامبر به ۲.۲ درصد در ژانویه کاهش یافت که بالاتر از رقم مورد انتظار ۲.۱ درصد بود. عامل مهم افت تورم، کاهش ۱۲.۱ درصدی سالانه قیمت انرژی، ناشی از مداخلات دولت برای کاهش قبوض آب و برق از طریق یارانه برای عمده‌فروشان نفت است. داده‌های تورمی موصوف می‌بایست استدلال بانک مرکزی ژاپن را برای پایان دادن به سیاست نرخ بهره منفی خود به زودی، تقویت کند. با این حال، عامل تعیین‌کننده برای زمان دقیق به مذاکرات آتی به دستمزد بین شرکت‌های بزرگ و اتحادیه‌ها بستگی دارد.

## نرخ بهره کشورهای منتخب و اوراق قرضه ایالات متحده


□ بانک مرکزی آمریکا از مارس ۲۰۲۲ تاکنون، یازده بار نرخ‌های بهره را بالا برده تا تورم را مهار کند و در این زمینه موفق بوده اما رساندن نرخ تورم به نرخ هدف یعنی ۲ درصد دشوار است. تحلیل گران نشریه اکونومیست معتقدند که خطر موج دوم تورم در آمریکا بسیار بالا است و تاکید می‌کنند که نباید انتظار داشت نرخ بهره در آمریکا به زودی تعدیل شود.

□ انتظار می‌رود کاهش نرخ‌های بهره در نیمه دوم سال جاری میلادی ۰.۷۵ درصد تا یک درصد باشد. فشارهای تورمی هنوز هم قوی هستند بنابراین بانک مرکزی نمی‌تواند سیاست‌های پولی را به سرعت انبساطی کند.

رند اوراق قرضه خزانه‌داری ایالات متحده آمریکا



مقایسه نرخ بهره در کشورهای منتخب





## بورس‌های اصلی منطقه و جهان

### شاخص‌های سهام در نقاط مختلف جهان

منطقه / کشور	شاخص	آخرین مقدار شاخص بازده هفتگی
آمریکا ایالات متحده آمریکا	NYSE Composite	۱۷,۵۷۴
	Dow Jones	۳۸,۹۴۹
	Nasdaq Composite	۱۵,۹۴۸
اروپا اروپا آلمان فرانسه	Euronext 100	۱,۴۶۳
	FTSE 100	۷,۶۲۵
	Deutsche Boerse AG	۱۹۲.۶
	CAC 40	۷,۹۵۴
آسیای شرقی و جنوبی روسیه ژاپن آسیای شرقی و جنوبی هند	Moex	۳,۲۲۷
	Nikkei 225	۳۹,۲۰۸
	Hang Seng	۱۶,۵۳۷
	S&P/ASX 200	۷,۶۶۰
	Singapore Exchange Ltd	۹.۵
غرب آسیا ترکیه آفریقا آفریقای جنوبی	Shanghai Composite	۲,۹۵۸
	Nifty 50	۲۱,۹۵۱
	Tadawul All Share	۱۲,۶۱۱
	DFM General	۴,۲۹۰
آسیای شرقی و جنوبی	BIST 100	۹,۰۶۲
	FTSE/JSE All Share	۷۲,۲۰۵

□ سرمایه‌گذاران درباره بالا باقی ماندن نرخ‌های بهره در اقتصادهای توسعه‌یافته اروپایی و آمریکا، تنش‌های ژئوپلیتیک، جنگ تجاری بین چین و آمریکا، اختلال‌ها در زنجیره‌های بین‌المللی تامین و غیره نگران هستند. همه این روندها به زیان اقتصاد جهان و بورس‌ها است و در آینده احتمالاً بازده شرکت‌ها کاهش خواهد یافت.

□ ساختارهای جدید اقتصادی و تجاری در حال ایجاد شدن است، شرکت‌ها و مصرف‌کنندگان می‌بایست برای رویدادهای غیرمنتظره آماده باشند.

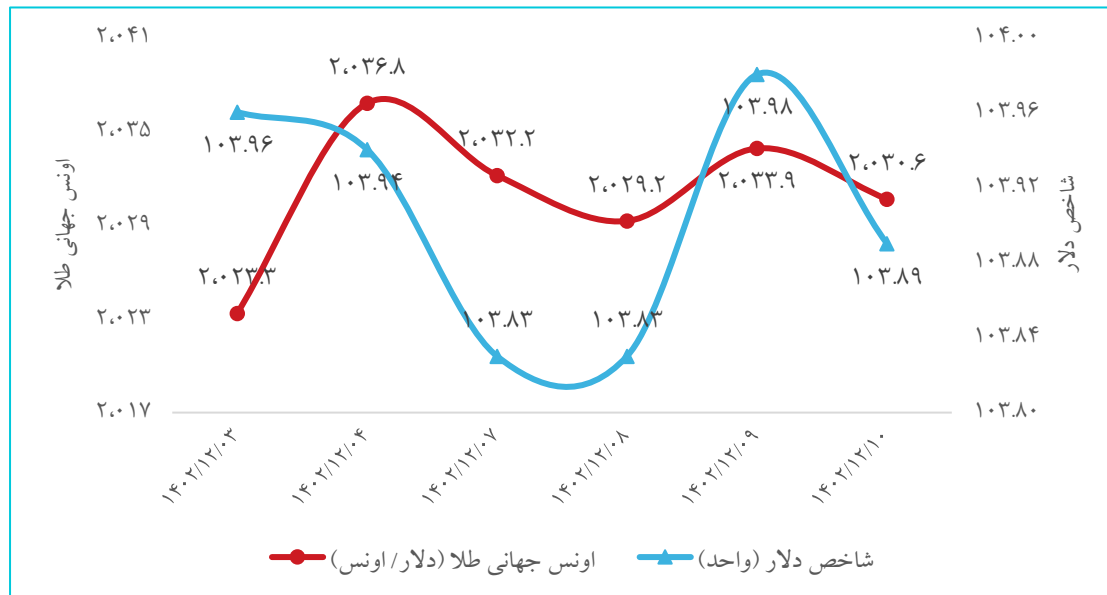


## طلای جهانی و ارزها

□ قیمت اونس جهانی طلا و شاخص دلار تغییر چندانی در معاملات این هفته نداشتند. تحلیل گران عقیده دارند ادامه تورم بالا در آمریکا بازار طلا را تحت فشار قرار می‌دهد، اما قیمت این فلز گرانبها همچنان بالاتر از سطح ۲۰۰۰ دلار باقی خواهد ماند و خرید بالا توسط بانک‌های مرکزی از آن حمایت می‌کند. به نظر نمی‌رسد مقامات، سیاست نرخ بهره را تغییر دهند، اما طبق گفته تحلیل گران قیمت طلا با اجرایی شدن کاهش نرخ بهره در سه ماهه چهارم سال جاری میلادی رکورد خواهد زد.

### تغییرات بازار جهانی طلا و ارزها

بازده هفتگی	آخرین قیمت	طلا و ارز
۰.۴٪	۲,۰۳۰.۶	اونس جهانی طلا (دلار/ اونس)
(۰.۱٪)	۱۰۳.۸۹	شاخص دلار
۰.۴٪	۲,۰۳۱	قیمت جهانی هر اونس طلا در مقابل دلار آمریکا
۰.۱٪	۱.۰۸۴	ارزش یورو به دلار
۰.۰٪	۱.۲۷	ارزش پوند به دلار
(۰.۳٪)	۱۵۰.۰۲	ارزش دلار به یین ژاپن
۰.۰٪	۷.۲۰	ارزش دلار به یوان چین
۰.۵٪	۳۱.۲۳	ارزش دلار به لیر ترکیه

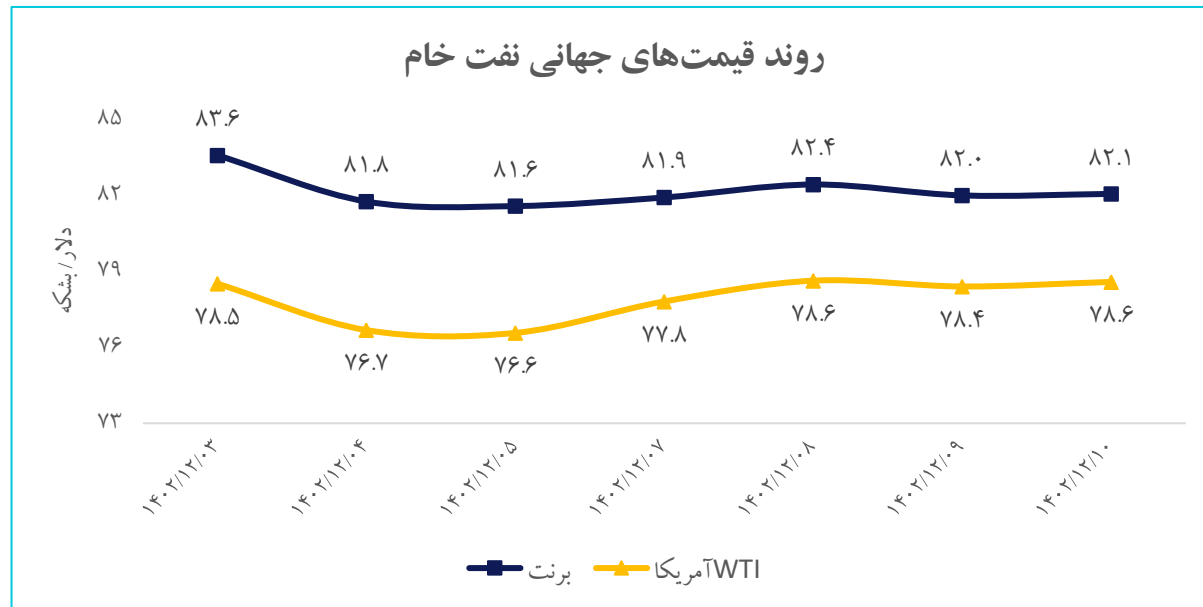
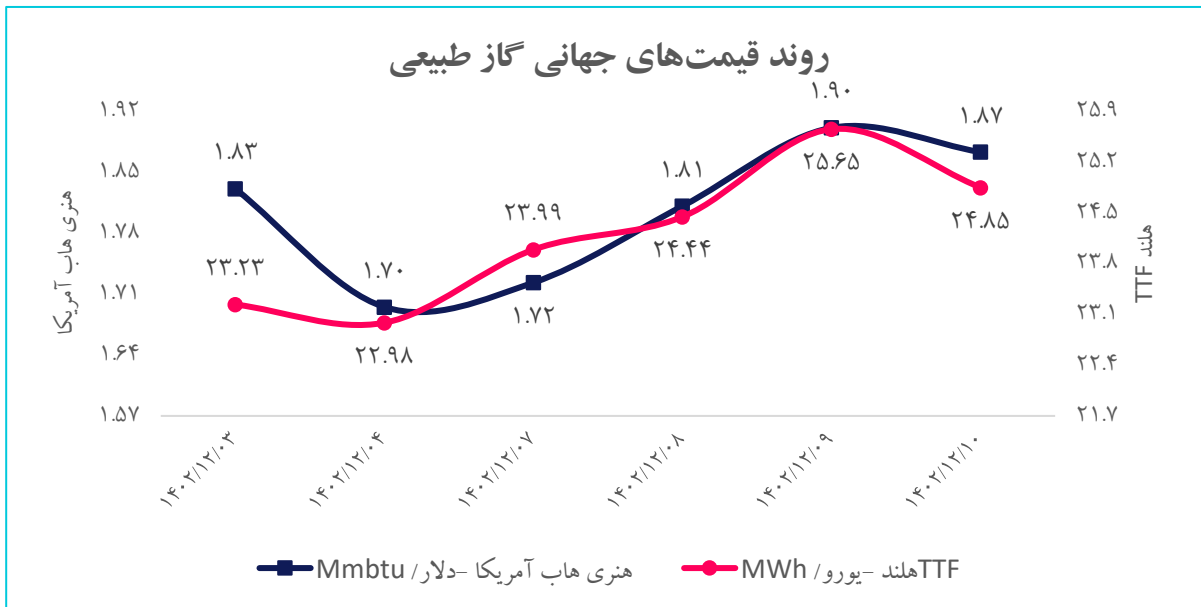


روند اونس جهانی طلا و شاخص دلار

## نفت خام و سایر انرژی‌ها

□ قیمت نفت پس از این که یک سیاست گذار بانک مرکزی آمریکا اعلام کرد کاهش نرخ بهره به مدت دو ماه دیگر به تعویق افتاده است، افت نمود. انتظار می‌رود اوپک پلاس توافق کاهش تولید را تا سه ماهه دوم ۲۰۲۴ تمدید نماید و احتمال ادامه آن تا پایان سال میلادی هم وجود دارد.

□ بانک گلدمن ساکس در پی حمله حوثی‌ها به کشتی‌های تجاری در دریای سرخ که به کاهش سطح ذخیره‌سازی‌های تجاری کشورهای عضو سازمان توسعه و همکاری‌های اقتصادی شده، پیش‌بینی خود درباره قیمت نفت خام شاخص برنت دریای شمال در تابستان ۲۰۲۴ را ۲ دلار به ازای هر بشکه افزایش داد و به ۸۷ دلار رساند.

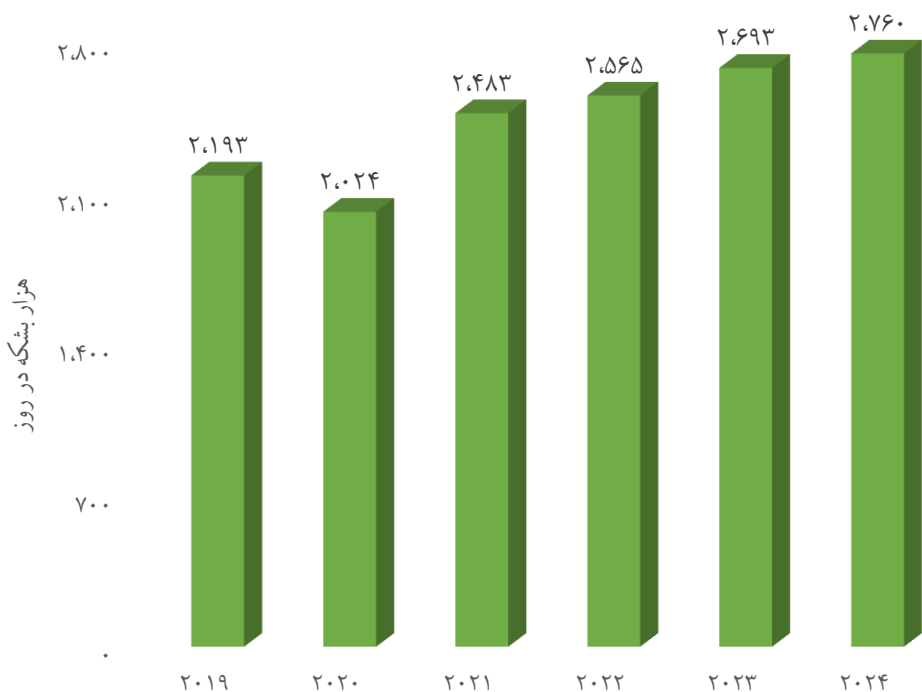


## نفت خام و سایر انرژی‌ها

تقاضای جهانی برای نفت در دسامبر نسبت به نوامبر، ۵۴۱ هزار بشکه در روز افزایش یافت که هشتمین رکورد ماهانه در سال ۲۰۲۳ بوده است. چین و پس از آن ژاپن و هند، محرکان اصلی رشد تقاضا برای نفت بر مبنای ماهانه بودند و کاهش تقاضا در آمریکا، ایتالیا و آلمان را به طور کامل جبران کردند.

استان‌های تولیدکننده اصلی نفت در آرژانتین تهدید کرده‌اند که اگر رئیس‌جمهور این کشور برنامه کاهش بودجه و عدم پرداخت میلیاردها درآمد مالیاتی فدرال را ادامه دهد، عرضه نفت به بقیه نقاط این کشور را قطع خواهند کرد.

تولید نفت ایران براساس داده‌های صندوق بین‌المللی پول



## محصولات پتروشیمی و کرک اسپرد فرآورده‌های نفتی

□ دولت روسیه صادرات بنزین را به مدت شش ماه از اول مارس آینده ممنوع کرد. این امر برای حفظ ثبات قیمت‌ها در پرتو افزایش تقاضای مصرف‌کنندگان و کشاورزان و نگهداری از پالایشگاه‌های نفت است.

□ در چین معامله گران پس از تعطیلات سال نو قمری با اشتیاق به خرید محموله‌های نقد به بازار برگشتند؛ در عین حال تعدادی از تولیدکنندگان ایرانی منتظر راه‌اندازی مجدد کارخانه‌ها هستند و محموله‌های با مبدا ایران فقط در نیمه دوم ماه مارس به چین خواهند رسید. مجموعه این عوامل باعث افزایش قیمت متانول در چین شده است.

### کرک اسپرد فرآورده‌های نفتی

فرآورده	آخرین نرخ (دلار/ بشکه)	رشد هفتگی
میانگین قیمت نفت	۸۱.۶	(۱٪)
نفتا	(۰.۸)	۷۸٪
بنزین ۹۱euro۵	۱۷.۸	۱۰٪
نفت سفید	۲۶	۰٪
گازوئیل ۱۰ppm گوگرد	۲۷.۹	(۲٪)
نفت کوره ۳۸۰	(۱۱.۳)	(۵٪)

### قیمت‌های جهانی محصولات پتروشیمی

محصول پتروشیمی	آخرین قیمت (دلار/تن)	بازده هفتگی
متانول آسیا - CFR چین	۳۰۳	۴٪
اوره - فرتیلایزر	۳۷۲	(۱٪)
بنزن - FOB کره	۱۶,۰۵۶	۲٪
اتیلن - FOB کره	۹۲۵	۲٪
پلی اتیلن سبک - FOB خاورمیانه	۱,۰۱۰	۰٪
پلی اتیلن سنگین - FOB خاورمیانه	۹۲۵	۰٪

آمار قیمت‌های جهانی محصولات پتروشیمی مربوط به تاریخ ۱۴۰۲/۱۲/۰۴ می‌باشد.

## شاخص‌های کالایی و فلزات پایه

- عوامل موثر بر شاخص بالتیک، شاخص شناورهای Capesize، Panamax و Supramax می‌باشند.
- سرمایه‌گذاران در بازار فلزات پایه در انتظار بسر می‌برند. از یک سو دولت چین وعده‌هایی درباره حمایت از بخش مسکن و اقتصاد داده و از سوی دیگر وضعیت شاخص‌های اقتصاد این کشور و بخش تولید کارخانه‌ای جهان چندان مطلوب نیست. برخی تحلیل‌گران معتقدند در نیمه دوم سال جاری میلادی وضعیت بازار بهتر خواهد شد. حاشیه سود پایین فولادسازان، نبود تقاضا برای محصولات فولادی و تشدید رکود در بخش ساخت و ساز چین اصلی‌ترین دلایل ریزش قیمت سنگ آهن مطرح می‌شود.

### قیمت‌های جهانی فلزات پایه در بورس فلزات لندن

کالا	آخرین قیمت (دلار/تن)	بازده هفتگی
مس	۸,۴۹۸	(۱.۳٪)
آلومینیوم	۲,۲۱۷	۰.۷٪
روی	۲,۴۲۹	۱.۶٪
قلع	۲۶,۵۶۱	۱.۰٪
سرب	۲,۰۶۶	(۱.۱٪)
سنگ آهن ۶۲٪ (فوب چین)	۱۲۵.۴	(۱.۵٪)

### شاخص‌های کالایی

شاخص	آخرین شاخص	بازده هفتگی
بالتیک خشک	۲,۰۳۷	۲۱.۶٪
کالاهای اساسی در جهان (CRB)	۳۱۷	۰.۶٪
بورس فلزات لندن (LME)	۳,۶۶۷	(۰.۷٪)
کالاهای اساسی گلدمن ساکس اس‌اند‌پی (S&P GSCI)	۳,۵۲۵	۰.۲٪

## کالاهای کشاورزی

### قیمت‌های جهانی کالاهای کشاورزی

کالا	واحد سنجش	آخرین قیمت	بازده هفتگی
گندم	دلار / بوشل	۵۷۳.۶	(۱.۷٪)
دانه سویا	دلار / بوشل	۱,۱۳۲.۰	(۱.۴٪)
کنجاله سویا	دلار / تن	۳۲۵.۳	(۲.۰٪)
روغن سویا	دلار / پوند	۴۴.۹	۱.۴٪
ذرت	دلار / بوشل	۴۲۶.۸	۵.۰٪
جو	دلار / بوشل	۳۶۶.۹	۳.۸٪
شکر	دلار / پوند	۲۱.۹	(۴.۳٪)
برنج	دلار / صد کیلو	۱۸.۴	(۲.۲٪)
گاو پرواری	دلار / پوند	۲۴۸.۶	(۱.۰٪)
گاو زنده	دلار / پوند	۱۸۵.۲	۰.۷٪
گوشت گاو	رئال برزیل / کیلو گرم	۱۶.۶	(۰.۸٪)
طیور	رئال برزیل / کیلو گرم	۷.۳۳	(۱.۵٪)
تخم مرغ	دلار / دوجین	۳.۰۵	(۴.۷٪)
شیر	دلار / CWT	۱۷.۲	۶.۲٪
ماهی سالمون	کرون نروژ / کیلو گرم	۸۲.۴	(۷.۰٪)

اکثر قیمت‌های کالاهای کشاورزی به دلیل افزایش ذخایر ناشی از برداشت و ضعف چشم‌انداز تقاضا، افت نمودند.

نهاد رقابت و نظارت بر بازار انگلیس اعلام کرد که قیمت شیر خشک در این کشور افزایش چشم‌گیری داشته و این نهاد قصد دارد تحقیقات گسترده‌ای را در این زمینه آغاز کند. در واقع در سایه افزایش شدید هزینه‌های زندگی در انگلیس این نهاد می‌خواهد با کنترل قیمت این ماده غذایی به خانوارها در تأمین هزینه‌های خود کمک کند.

## بازار رمز ارزها

پیش‌بینی می‌شود که بیت‌کوین تا ماه مارس ۲۰۲۴ به دلیل تایید اخیر صندوق‌های قابل معامله در بورس بیت‌کوین، رویداد هاوینگ آینده و کاهش نرخ بهره به هدف ۶۳ هزار دلاری برسد.

علت اقبال اتریم ظاهراً ناشی از احتمال پیوستن این دارایی دیجیتال به بیت‌کوین برای کسب تاییدیه صندوق‌های قابل معامله در بورس ایالات متحده است.

### تغییرات قیمت پنج رمز ارز اصلی تاثیرگذار از نظر سهم بازار

ارز	آخرین ارزش بازار (میلیارد دلار)	آخرین قیمت (دلار)	بازده هفتگی
بیت‌کوین (BTC)	۱۲۳۰.۰۰	۶۲,۵۷۳.۴	۲۱.۹٪
اتریوم (ETH)	۴۱۸.۲۵	۳,۴۶۸.۷	۱۶.۷٪
تتر (USDT)	۹۸.۷۰	۰.۹۹۹۲	(۰.۰۲٪)
بایننس‌کوین (BNB)	۶۱.۵۷	۴۰۸.۰۰	۶.۶٪
سولانا (SOL)	۵۷.۵۳	۱۲۹.۱	۲۶.۹٪



## اقتصاد ایران

مهم‌ترین اطلاعات اقتصادی ایران در هفته جاری



روند بازار سرمایه



معاملات بورس کالا و انرژی



صندوق‌های سرمایه‌گذاری



مقایسه بازدهی بازار بورس با سایر بازارهای موازی



آخرین وضعیت دلار، طلا و سکه در بازار



بازار بدهی



نرخ اوراق خزانة اسلامی (اخزا)



نرخ تورم تولیدکننده کل کشور



نرخ تورم کالاهای وارداتی



نهاده‌ها و محصولات صنعت دام و طیور



تحولات بازار معاملات مسکن



آهن و فولاد



معادن و مواد معدنی



وضعیت خودرو



مهم‌ترین اخبار در حوزه دانش‌بنیان‌ها و استارت‌آپ‌ها



محیط کسب و کار



امنیت سرمایه‌گذاری





سازمان اقتصادی کوثر



سازمان امور مالیاتی



سیدگردان فسرز

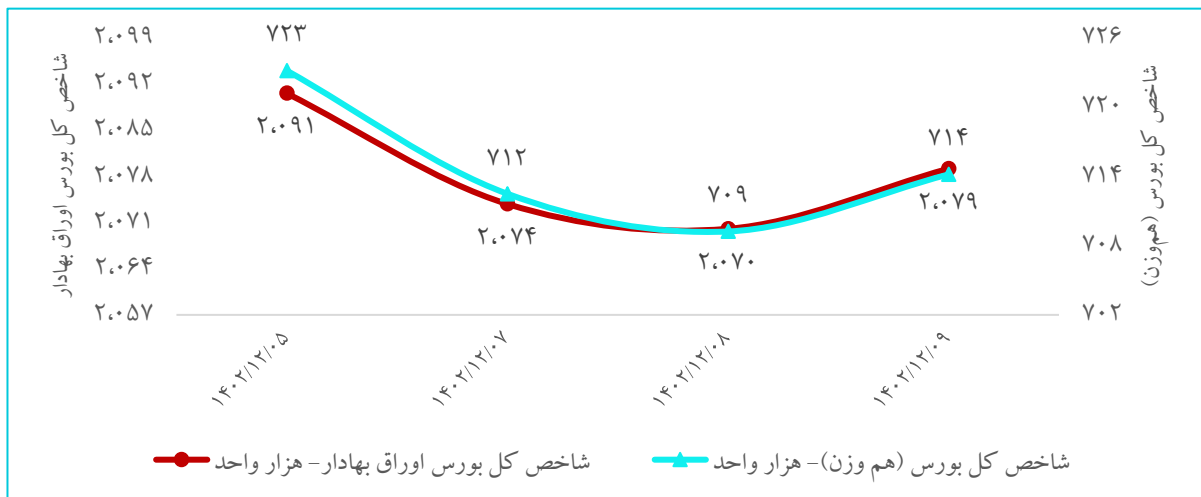
### مهم‌ترین اطلاعات اقتصادی ایران در هفته جاری

- درخواست رئیس آژانس بین‌المللی انرژی اتمی برای سفر به تهران رد شد.
- رئیس جمهور، بانک مرکزی را موظف کرد در اسرع وقت نسبت به تعیین تکلیف هزاران زوج در انتظار وام ازدواج اقدام کند.
- وزیر اقتصاد با تاکید بر این که شاهبیت اقتصاد دولت سیزدهم، پایان دادن به رکورد تورمی سال‌های قبل است، گفت: سیاست‌های انقباض پولی و رویکرد کنترل نقدینگی را برای کاهش نرخ تورم در سال آینده نیز دنبال خواهیم کرد. همچنین وی اظهار کرد سال آینده تورم قطعا کمتر از امسال خواهد بود و دولت هیچ برنامه‌ای برای افزایش قیمت بنزین در سال آینده ندارد.
- وزیر اقتصاد با بیان اینکه از سال ۱۴۰۳ سند مدیریت ریسک اجرایی می‌شود، گفت: مجموعه ظرفیت گردش مالی در کشور طی سال آینده به سمت مزارع پر بازده اقتصاد ایران حرکت می‌کند.
- آیین‌نامه ماده ۲۴ قانون بهبود، بعد از ۱۲ سال بالاخره تصویب شد و بر اساس آن قرار است فعالان بخش خصوصی بسته به زمینه فعالیت خود، از ۱۵ روز تا ۶ ماه پیش از ابلاغ قوانین و مقررات جدید، در جریان جزئیات آن‌ها قرار بگیرند.
- رئیس سازمان برنامه و بودجه در واکنش به برخی نقدها درخصوص بودجه‌نویسی اعلام کرد، در لایحه بودجه سال ۱۴۰۳ با هدف اجتناب از کسری بودجه پنهان و ارتقاء شفافیت بودجه‌ای، ضمن اجتناب از بیش برآوردی در منابع مالی دولت، برخی از منابع نسبت به سال جاری کاهش داده شده است. وی افزود، در جانب هزینه‌ها هم ضمن پالایش هزینه‌های غیرضرور، سقف منابع تحقق‌پذیر کاملا رعایت شده است.
- عضو کارگري شوراي عالی کار گفت: اعضای کمیته مزد با تصویب مزد ملی، به همان روال سابق، موافقت کردند و قرار شد تحقیقات در خصوص مزد منطقه‌ای ادامه داشته باشد.

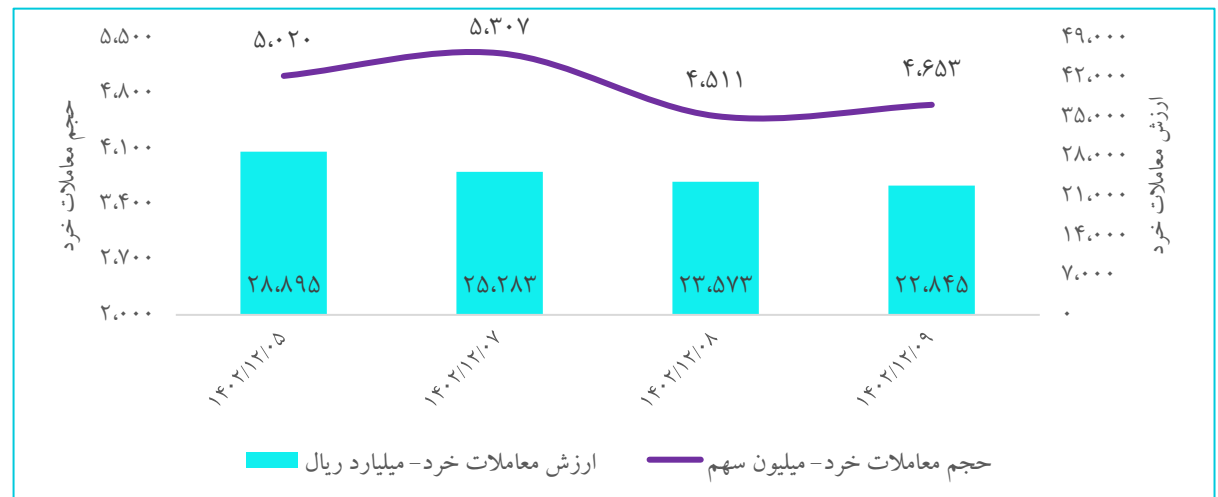
## روند بازار سرمایه

□ در هفته جاری، شاخص کل بورس اوراق بهادار ۰.۷۸ درصد و شاخص کل هم وزن ۱.۷۶ درصد افت داشته‌اند. همچنین در این هفته میانگین ارزش روزانه معاملات خرد با افت ۵.۹ درصدی به ۲۵ هزار میلیارد ریال رسید. تلاش‌های صورت گرفته برای بهبود شرایط بورس (شامل توقف عرضه‌های اولیه و عدم الزام بازارگردان‌ها به فروش) گرچه به ظاهر توانست جلوی افت را بگیرد، اما نتوانست حرکت مثبت ایجاد کند. هفته پیش‌رو با قوت گرفتن خبر مبنی بر اخذ مجوز از سازمان حمایت توسط خودروسازان برای به روز شدن قیمت خودروها پس از ارائه صورت‌های مالی و مستندات تغییرات در قیمت نهاده‌های تولید (همچون سایر کالاها) می‌توان شاهد بهبود معاملات در این صنعت و کلیت بازار شد.

### روند شاخص کل بورس اوراق بهادار و شاخص کل بورس (هم‌وزن)



### روند ارزش و حجم معاملات خرد بازار سرمایه



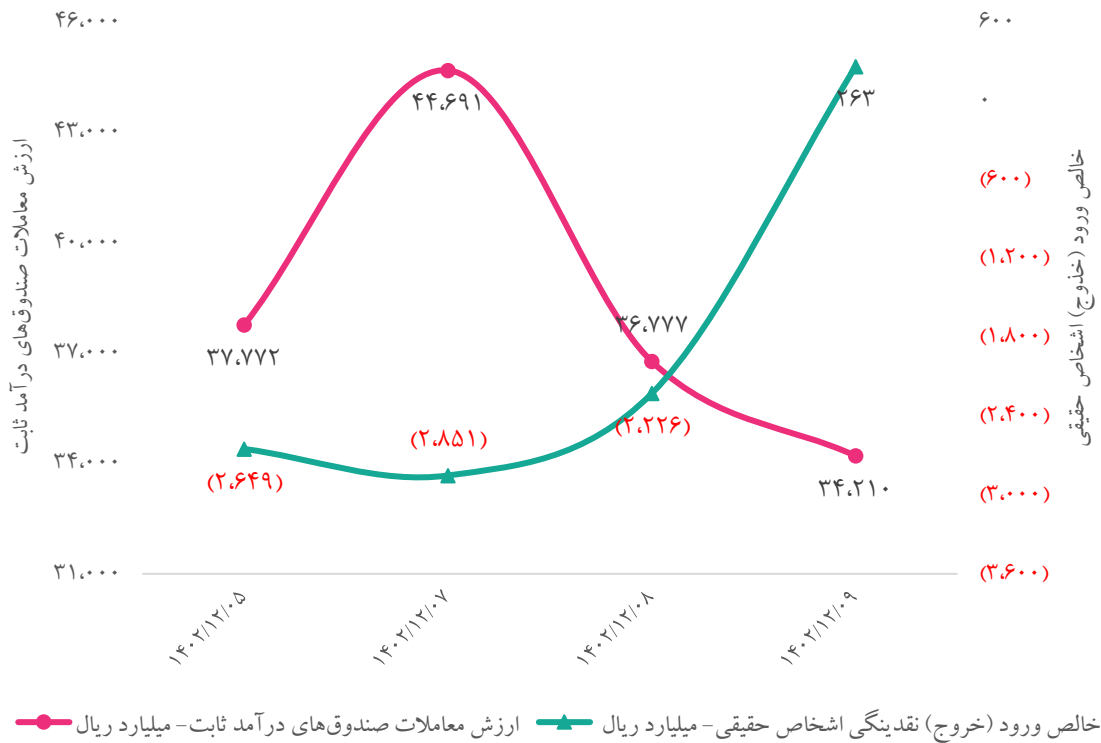


### روند بازار سرمایه

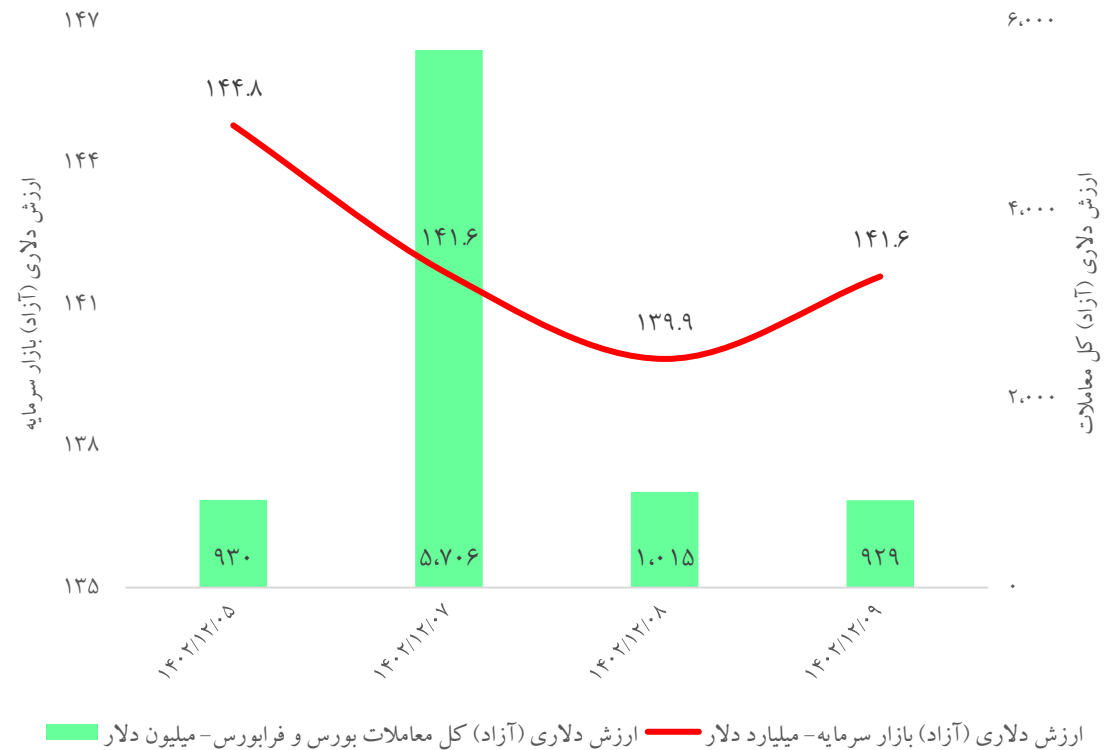
- میانگین بازده هفتگی صنایع ۲ درصد افت داشت، که بیش‌ترین بازدهی با مثبت ۶.۶ درصد مربوط به صنعت "حمل و نقل بار زمینی" و کم‌ترین با منفی ۶.۵ درصد مربوط به صنعت "پیمانکاری صنعتی" می‌باشند.
- میانگین P/E TTM کل بازار با ۰.۰۵ واحد افت در هفته جاری به ۷ واحد رسید. متوسط نسبت قیمت به درآمد گذشته‌نگر صنایع ۱۱.۵ واحد که کم‌ترین آن در صنعت "بانک‌ها و موسسات اعتباری" (۳.۵ واحد) و بیش‌ترین (۴۶.۴ واحد) در صنعت "پیمانکاری صنعتی" است.
- در این هفته میانگین روزانه خروج پول حقیقی ۱۸۶۶ میلیارد ریال (هفته مشابه قبل خروج پول حقیقی ۲۲۶۹ میلیارد ریال) و همچنین مجموع آن ۷۴۶۴ میلیارد ریال بوده‌اند. مجموع ارزش معاملات اوراق بهادار با درآمد ثابت با ۱.۶ درصد رشد به ۴۵۷.۸ همت رسید.
- وزیر اقتصاد گفت: رقم سود سهام عدالت که ۲۵ اسفندماه پرداخت می‌شود ۳۰ درصد کمتر از رقمی است که پاییز امسال برای سهامداران واریز شد.
- فرابورس اطلاعیه مهمی در خصوص اصلاح دستورالعمل درج و نحوه انجام معاملات اوراق بهادار در بازار توافقی فرابورس صادر کرد. از این پس ورود هر سفارش در سمت خرید باید به گونه‌ای باشد که مجموع حجم / ارزش سفارشات فروش انتخاب شده برای معامله آن سفارش خرید از میزان حداقل یک دهم درصد از سرمایه پایه شرکت یا یک میلیارد ریال (هر کدام کمتر است) باشد (از ۵ میلیارد ریال به ۱ میلیارد ریال کاهش داشته است).
- مدیرعامل شرکت سپرده‌گذاری مرکزی: ۱۰ اسفند آخرین فرصت برای دریافت سود سهام عدالت متوفیان در سال ۱۴۰۲ است و امکان تمدید زمان فوق وجود ندارد.

## روند بازار سرمایه

### خالص ورود (خروج) نقدینگی و ارزش صندوق‌های درآمد ثابت

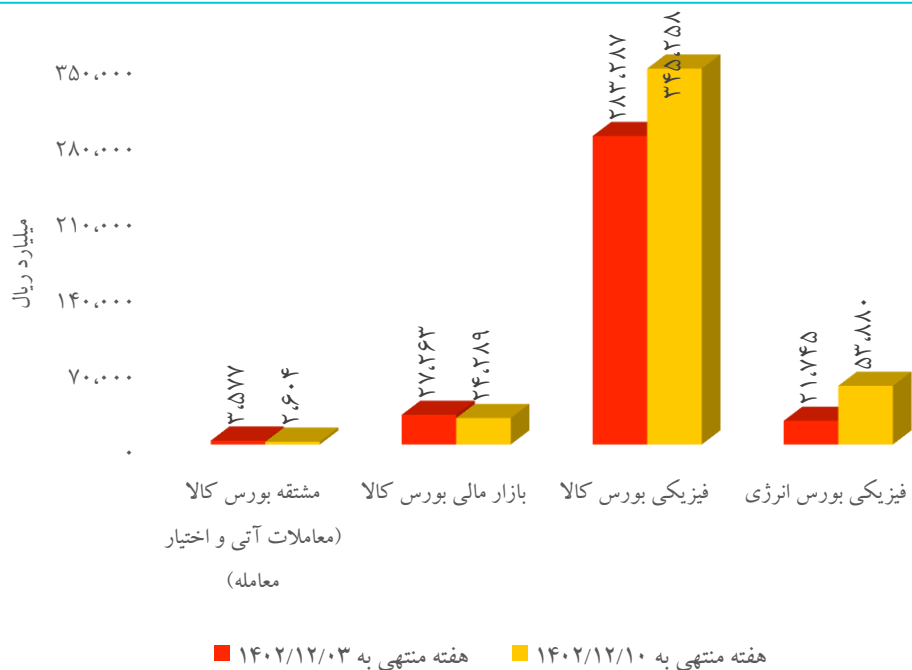


### روند ارزش دلاری کل معاملات سهام و ارزش دلاری بازار سرمایه



## معاملات بورس کالا و انرژی

مقایسه هفتگی مجموع ارزش معاملات فیزیکی، مشتقه و بازار مالی در بورس کالای ایران و معاملات فیزیکی بورس انرژی ایران



مدیر کل دفتر برنامه‌ریزی و بودجه شرکت آب و فاضلاب کشور از آمادگی ۲ استان برای عرضه پساب در بورس انرژی خبر داد و اعلام کرد: طبق پیگیری‌های صورت گرفته، اطلاعیه عرضه پساب برخی استان‌ها تهیه شده و این اقدام در مرحله‌ای قرار دارد که پساب هر یک از استان‌ها می‌تواند وارد بورس شود.

افزایش انتظارات تورمی، رشد بهای محصولات ابتدایی و میانی زنجیره فولاد و افزایش تقاضای هفتگی در رینگ شمش با توجه به نزدیکی به روزهای پایانی سال باعث شد تا بر نرخ فروش فولاد در رینگ فیزیکی بورس کالا افزوده شود.

## معاملات بورس کالا و انرژی

### معاملات انواع کالاهای منتخب در بورس‌های کالا و انرژی

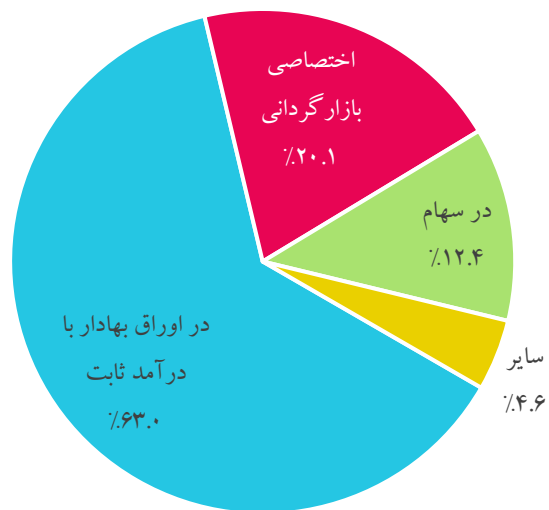
کالا	میانگین قیمت پایانی هفته جاری (ریال / کیلوگرم)	بازده هفتگی	نرخ داخلی (دلار نیما)	نرخ جهانی (دلار / تن)	مجموع ارزش معامله (میلیارد ریال)	مجموع حجم عرضه (تن)	مجموع تقاضا (تن)	مجموع حجم قرارداد (تن)
اوره گرانول	۱۴۰,۴۳۵	۶.۷٪	۳۵۲	۳۸۰	۲۲۸	۳,۹۴۰	۲,۷۵۰	۱,۶۲۰
پلی اتیلن سبک خطی	۳۹۴,۳۵۳	۱.۶٪	۹۸۹	۹۱۵	۳,۳۲۰	۸,۴۲۰	۱۴,۶۰۲	۸,۴۲۰
پلی پروپیلن	۴۹۶,۴۵۵	۱.۶٪	۱,۲۴۵	۸۴۸	۱۲,۰۸۴	۲۴,۳۴۰	۳۴,۶۳۸	۲۴,۳۴۰
پی وی سی	۳۶۳,۷۷۸	۳.۸٪	۹۱۳	۷۸۴	۵,۰۰۰	۱۳,۷۸۵	۲۷,۰۵۵	۱۳,۷۴۵
پت	۴۹۶,۴۰۳	۳.۶٪	۱,۲۴۵	۸۹۰	۴,۹۷۱	۱۰,۰۵۰	۱۷,۱۸۰	۱۰,۰۱۵
شمش بلوم و بیلت	۲۱۰,۰۵۵	۱.۹٪	۵۲۷	۵۱۵	۴۱,۰۸۴	۲۳۶,۹۱۳	۳۸۵,۰۷۶	۱۹۵,۵۸۸
اسلب	۲۲۷,۰۰۰	۰.۰٪	۵۶۹	۵۳۵	۳۷,۶۸۲	۲۲۰,۰۰۰	۱۶۶,۰۰۰	۱۶۶,۰۰۰
ورق گرم	۳۱۳,۴۲۳	(۱.۳٪)	۷۸۶	۵۹۰	۵,۷۲۲	۲۳,۷۵۷	۳۴,۸۱۸	۱۸,۲۵۷
میلگرد	۲۳۹,۹۹۳	۱.۶٪	۶۰۲	۶۰۷	۲۱,۹۶۹	۲۶۲,۵۵۸	۱۸۱,۶۳۰	۹۱,۵۳۹
شمش روی	۱,۰۹۳,۱۰۰	۰.۱٪	۲,۷۴۲	۲,۴۲۹	۱,۲۱۹	۱,۱۱۵	۲,۸۴۰	۱,۱۱۵
مس کاتدی	۳,۶۱۸,۰۱۰	۳.۲٪	۹,۰۷۶	۸,۴۹۸	۱۴,۶۱۷	۴,۰۴۰	۶,۹۲۵	۴,۰۴۰
سیمان تیپ ۲ فله	۹,۲۴۲	(۰.۱٪)	۲۳	-	۵,۱۷۳	۶۲۰,۹۳۰	۷۱۵,۰۶۱	۵۵۹,۷۴۷
متانول	۸۹,۱۳۱	(۰.۷٪)	۲۲۴	۳۰۳	۵۵۰	۶,۱۶۱	۷,۷۷۱	۹,۲۰۸



## صندوق‌های سرمایه‌گذاری

سایر صندوق‌ها، صندوق‌های در اوراق بهادار مبتنی بر سپرده کالایی، مختلط، خصوصی، پروژه‌ای، صندوق در صندوق، جسورانه و املاک و مستغلات را شامل می‌شوند. همچنین جمع کل ارزش خالص دارایی صندوق‌ها با ۰.۰۵ درصد افت نسبت به هفته قبل به ۸۴۸.۶ همت رسید. زمان تغییر نصاب سرمایه‌گذاری در سهام صندوق‌های سرمایه‌گذاری در اوراق بهادار با درآمد ثابت از ۱۵ درصد به حداکثر ۱۰ درصد از دارایی‌های صندوق به منظور جلوگیری از فشار فروش این صندوق‌ها و رعایت نصاب مذکور تا پایان شهریورماه ۱۴۰۳ تمدید شد.

### آخرین ترکیب صندوق‌های سرمایه‌گذاری براساس خالص ارزش دارایی‌ها



### آخرین اطلاعات تجمیعی انواع صندوق‌های سرمایه‌گذاری

نوع صندوق	مجموع ارزش خالص دارایی‌ها (میلیارد ریال)	میانگین وجه نقد	میانگین اوراق سهامی	میانگین سپرده بانکی	میانگین اوراق مشارکت	میانگین بازده هفتگی
در اوراق بهادار با درآمد ثابت	۵,۳۴۳,۰۳۱	۰.۴٪	۵.۸٪	۳۸.۶٪	۵۲.۳٪	۰.۴٪
اختصاصی بازارگردانی	۱,۷۰۲,۰۰۰	۱.۸٪	۷۱.۴٪	۳.۷٪	۲.۶٪	(۳.۵٪)
در سهام	۱,۰۵۴,۹۴۸	۰.۲٪	۹۰.۹٪	۴.۲٪	۲.۲٪	(۱.۸٪)
در اوراق بهادار مبتنی بر سپرده کالایی	۲۸۳,۲۶۲	۰.۳٪	۱۸.۷٪	۳.۲٪	۰.۶٪	۲.۲٪
مختلط	۶۰,۲۰۸	۰.۵٪	۵۵.۶٪	۱۹.۹٪	۲۲.۴٪	(۱.۰٪)
خصوصی	۱۶,۲۵۹	۰.۰٪	۷.۲٪	۱۰.۳٪	۶.۳٪	(۰.۲٪)
پروژه‌ای	۱۱,۲۵۷	۰.۰٪	۰.۰٪	۰.۰٪	۰.۰٪	۰.۰٪
صندوق در صندوق	۸,۲۹۲	۰.۰٪	۰.۰٪	۰.۲٪	۰.۰٪	(۱.۰٪)
جسورانه	۳,۷۰۲	۰.۱٪	۰.۰٪	۳۵.۲٪	۱۰.۳٪	۰.۱٪
املاک و مستغلات	۳,۴۱۱	۰.۸٪	۱۷.۹٪	۶.۴٪	۰.۰٪	۰.۱٪

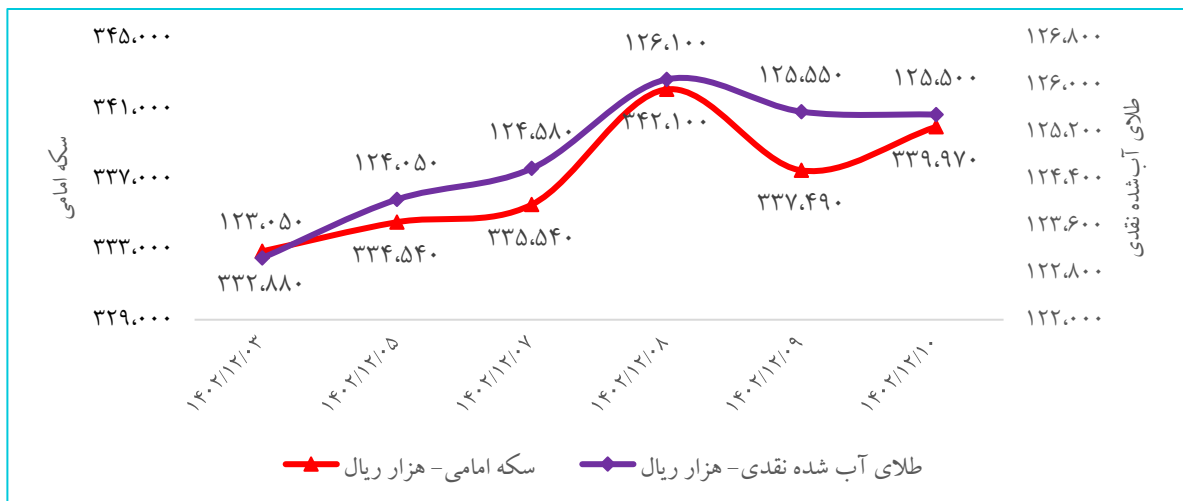
مقایسه بازدهی بازار بورس با سایر بازارهای موازی



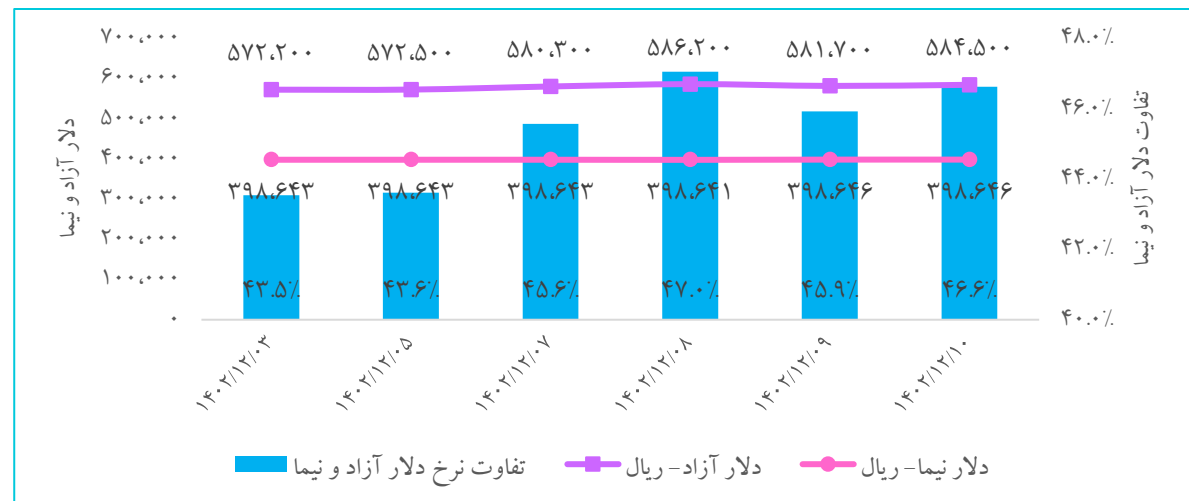
## آخرین وضعیت دلار، طلا و سکه در بازار

- در هفته جاری، نرخ‌های سکه امامی با ۲.۱ درصد رشد به ۳۳۳،۹۷۰ هزار ریال و طلای آب شده نقدی با ۲ درصد رشد به ۱۲۵،۵۰۰ هزار ریال بودند و همچنین نرخ ارز آزاد با رشد بازدهی ۲.۱ درصدی به ۵۸۴.۵ هزار ریال رسیده که ۴۶.۶ درصد بالاتر از دلار نیما بود. مدیرعامل مرکز مبادله گفت: زمان عرضه سکه‌های بدون تاریخ بانک مرکزی متعاقباً اعلام می‌شود.
- از ۷ اسفندماه و در راستای مدیریت بازار ارز و پوشش نیاز ارزی متقاضیان در پایان سال، سرانه فروش ارز برای مسافرت‌های هوایی به متقاضیان از ۵۰۰ به ۱۰۰۰ یورو به قیمت مرکز مبادله ارز و طلا افزایش یافت. این اقدام در روزهای اخیر از سوی برخی کارشناسان تحت عنوان پرداخت رانت و هدر رفت منابع ارزی مورد انتقاد قرار گرفت.

### روند قیمتی طلا و سکه امامی



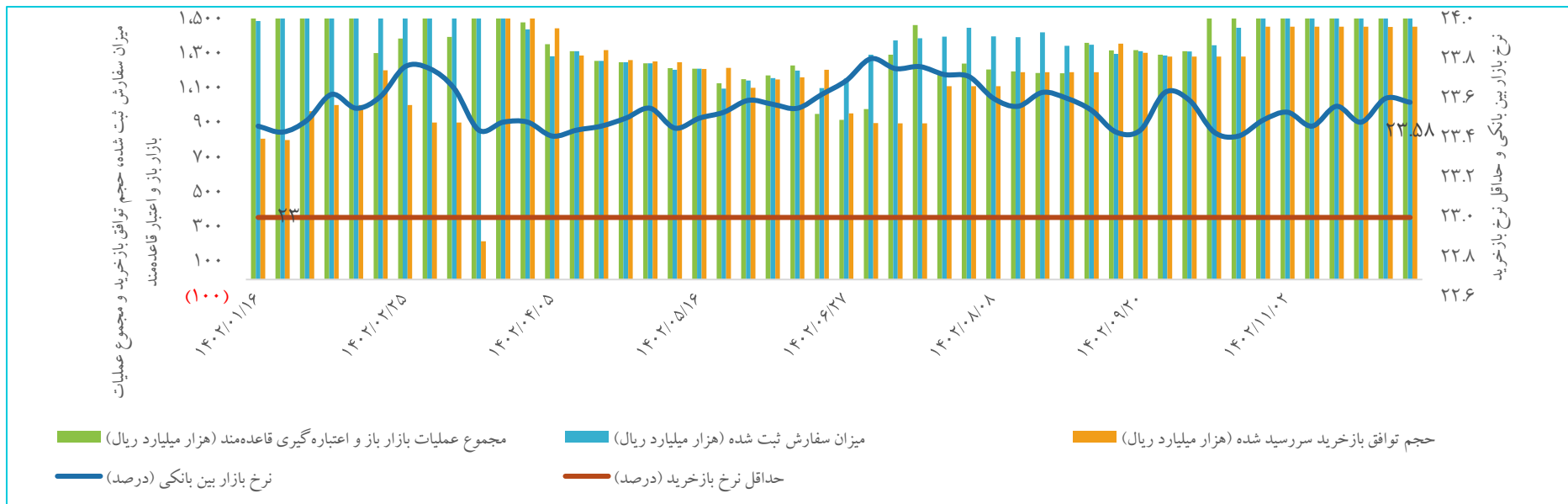
### نرخ‌های دلار آزاد، سامانه نیما و تفاوت آن‌ها



## بازار بدهی

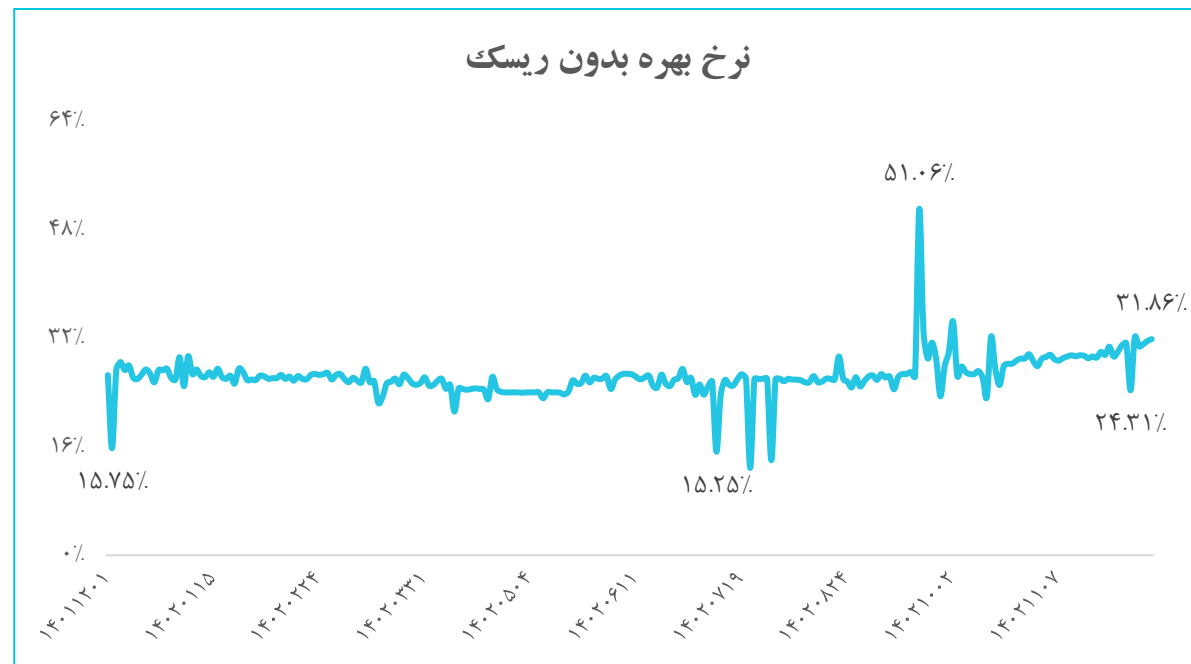
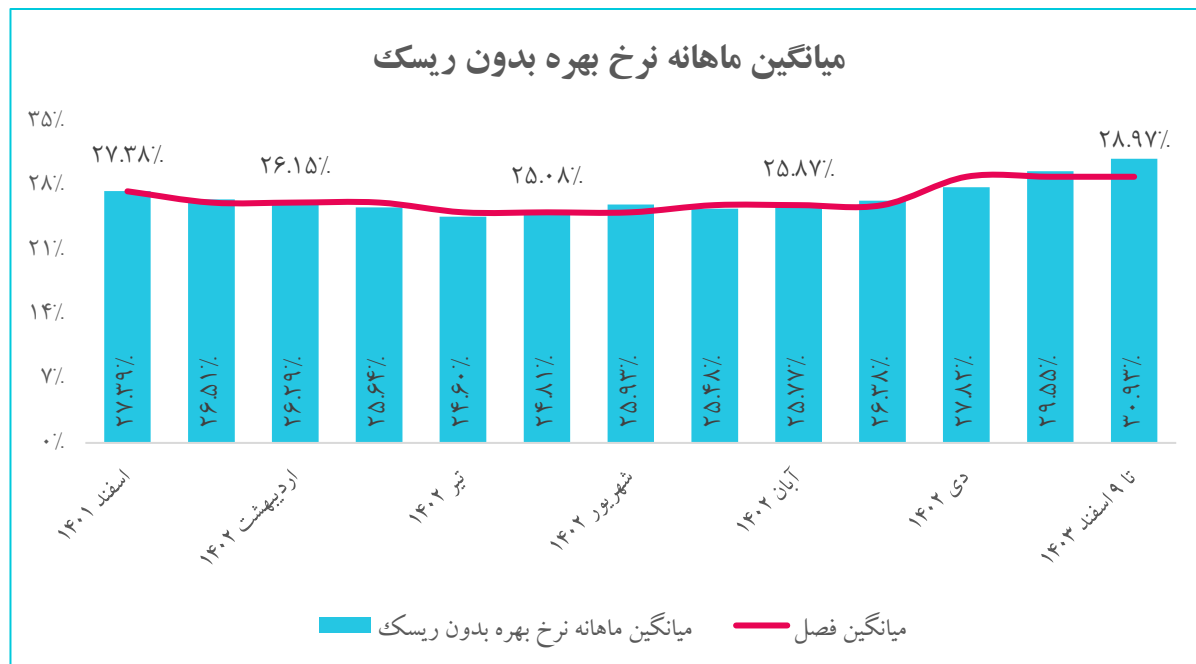
در آخرین جلسه از عملیات بازار باز (۹ اسفندماه ۱۴۰۲)، نرخ بازار بین بانکی با ۰.۰۲ واحد درصد افت به ۲۳.۵۸ درصد رسید. در هفته اول اسفندماه سال جاری، ارزش سفارش‌های پذیرفته شده در قالب توافق بازخرید با حداقل نرخ توافق بازخرید ۲۳ درصد به ۱۴۴.۹۹ همت (هفته قبل ۱۴۴.۹۹ همت) و ارزش سفارش‌های بازخرید سررسید شده با رشد ۰.۱۵ درصدی به ۱۴۵.۶۳ همت رسیده‌اند.

### سیاست پولی بانک مرکزی و نرخ‌ها



## نرخ بهره بدون ریسک

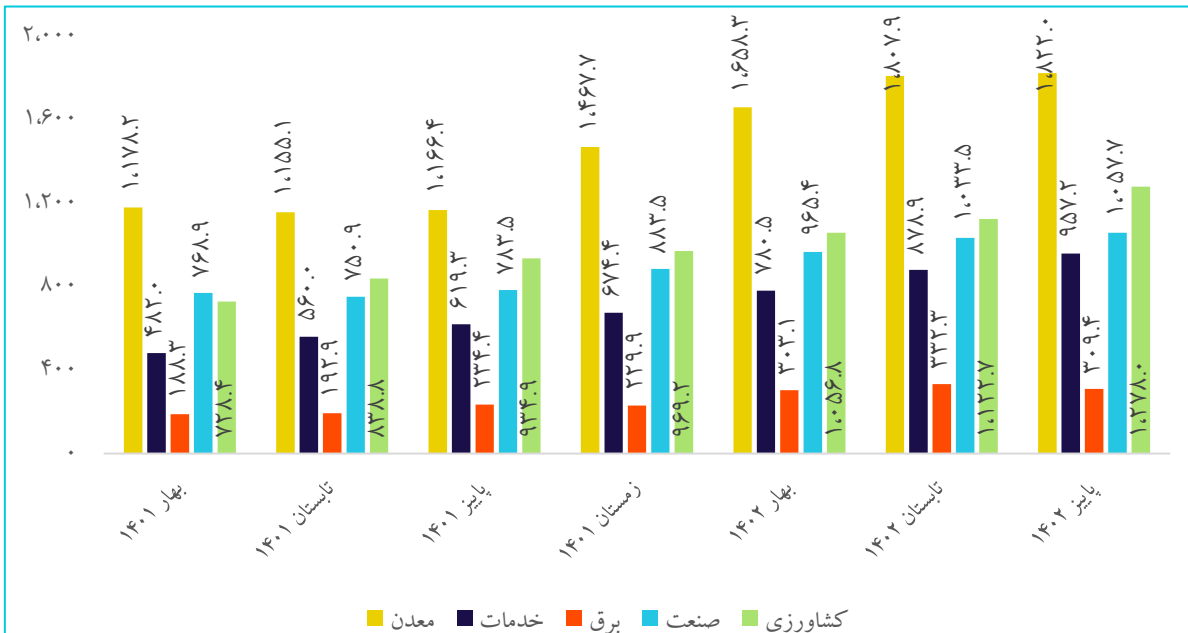
□ نرخ بهره بدون ریسک در تاریخ ۹ اسفندماه ۱۴۰۲ به نرخ ۳۱.۸۶ درصد برگشت، میانگین نرخ بهره بدون ریسک از ابتدای دی‌ماه سال جاری تاکنون (مورخ ۱۴۰۲/۱۲/۰۹) ۲۸.۹۷ درصد ثبت شد و رشد ۳.۱ درصدی نسبت به آذرماه را تجربه کرد.



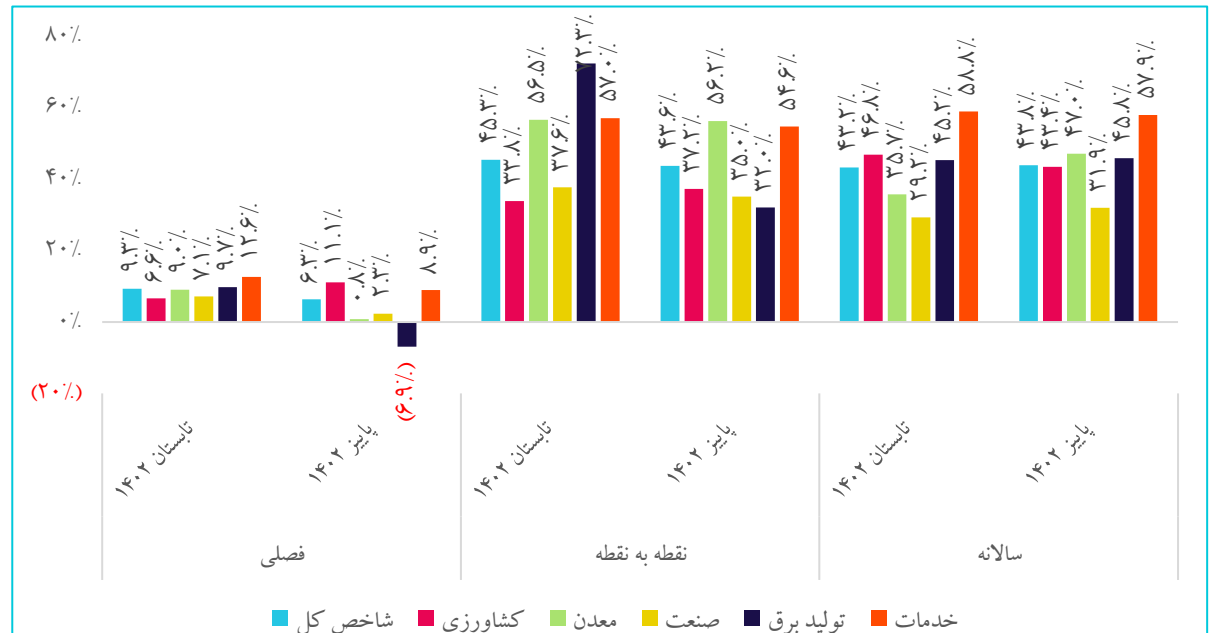
## نرخ تورم تولیدکننده کل کشور

□ در فصل پاییز ۱۴۰۲ شاخص قیمت تولیدکننده ۱۰۳۶.۸ واحد بوده، همچنین در فصل مذکور تورم فصلی کاهش ۳ واحد درصدی (یعنی به ۶.۳ درصد رسیده که کمترین رقم در ۷ فصل اخیر است)، تورم نقطه‌ای کاهش ۱.۷ واحد درصدی و تورم سالانه افزایش ۰.۶ واحد درصدی در مقایسه با همین اطلاع در فصل قبل داشته‌اند.

### شاخص قیمت تولیدکننده کل بخش‌های مختلف اقتصادی



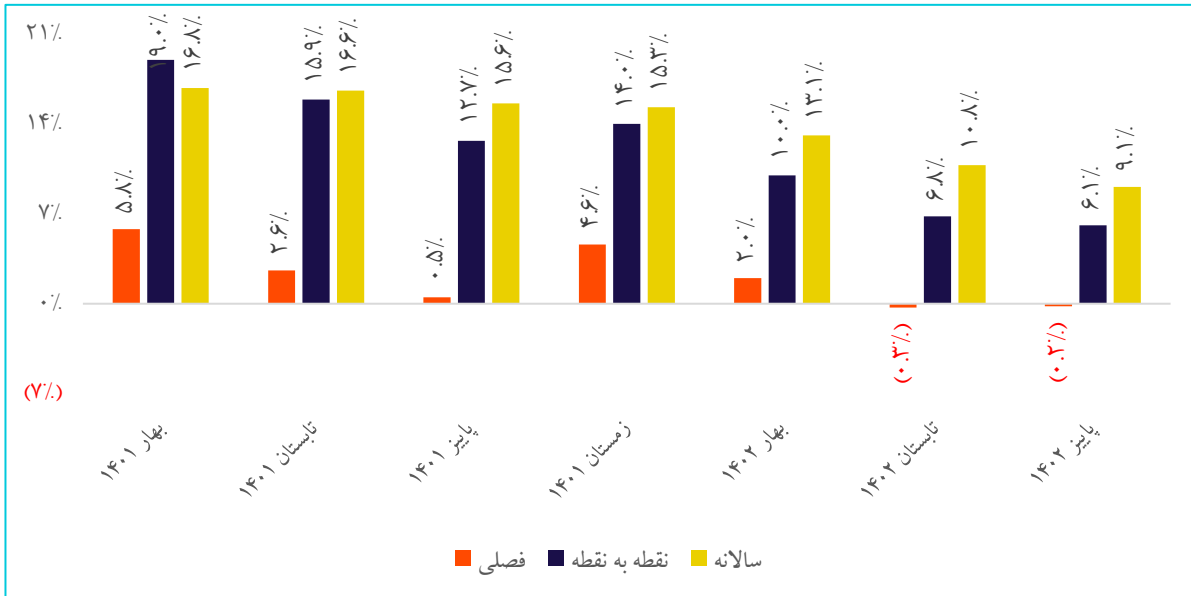
### تورم بخش‌های تولیدکننده در کل کشور



## رخ تورم کالاهای وارداتی

□ در فصل پاییز ۱۴۰۲، شاخص قیمت کل کالاهای صادراتی مبتنی بر داده‌های ریالی ۵۰۱.۸ واحد و دلاری برابر با ۱۲۲ واحد بوده، همچنین در فصل مذکور در مقایسه با همین اطلاع در فصل قبل، تورم فصلی ریالی و دلاری به ترتیب ۱۰.۷ واحد درصد افزایش و ۰.۲ واحد درصد کاهش، تورم نقطه‌ای ریالی و دلاری به ترتیب ۴۵.۶ و ۶.۱ واحد درصد و تورم سالانه ریالی و دلاری به ترتیب ۹۶.۸ و ۹.۱ واحد درصد افزایش داشته‌اند.

### رخ تورم کالاهای وارداتی (دلاری)



### رخ تورم کالاهای وارداتی (ریالی)



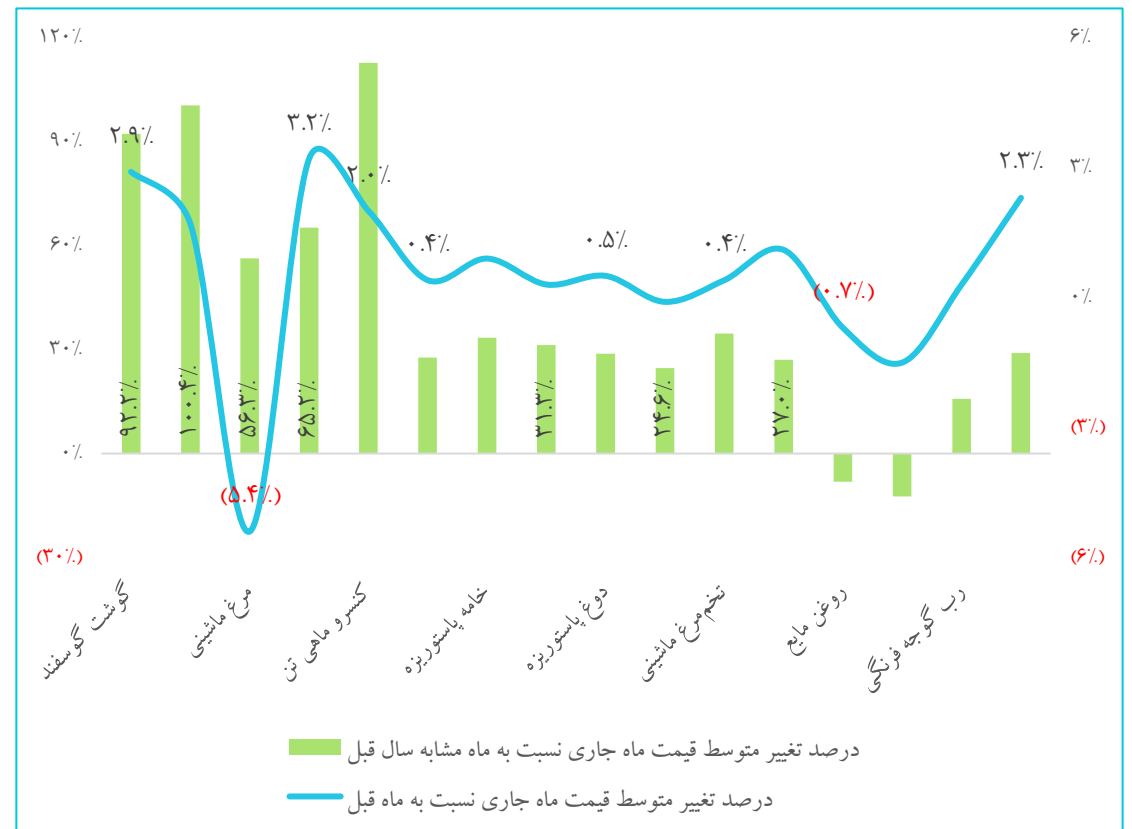


## نهادها و محصولات صنعت دام و طیور

### قیمت‌های داخلی برخی از نهاده‌ها و محصولات صنعت دام و طیور

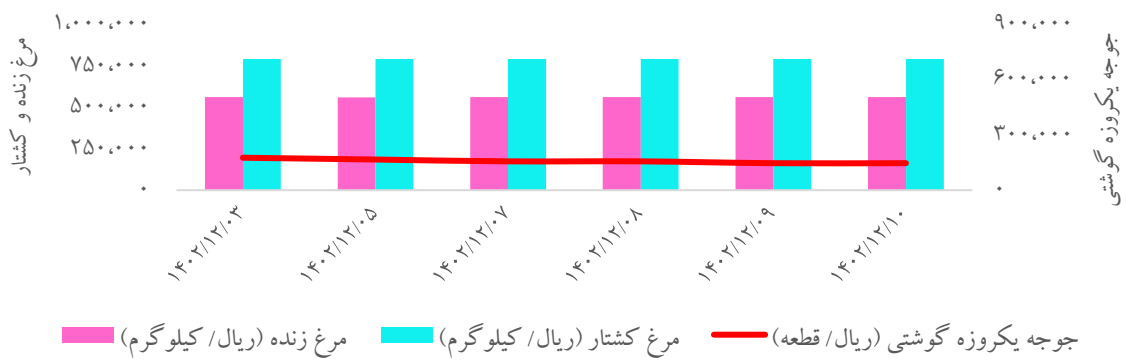
کالا	واحد سنجش	آخرین قیمت	بازده هفتگی
گندم	ریال / کیلوگرم	۱۵۹,۵۰۰	۱.۹٪
کنجاله سویا	ریال / کیلوگرم	۲۰۱۵۰۰	۰.۰٪
ذرت	ریال / کیلوگرم	۹۸,۴۳۳	۰.۰٪
جو	ریال / کیلوگرم	۱۱۳,۵۰۰	۰.۰٪
جوجه یکروزه گوشتی	ریال / قطعه	۱۴۶,۰۰۰	(۱۷.۰٪)
مرغ زنده	ریال / کیلوگرم	۵۶۱,۶۹۶	۰.۲٪
مرغ کشتار	ریال / کیلوگرم	۷۹۱,۳۵۶	(۰.۰۳٪)
جوجه یکروزه تخمگذار	ریال / قطعه	۳۴۵,۰۰۰	۰.۰٪
تخم مرغ	ریال / کیلوگرم	۵۰۱,۹۲۹	(۳.۲٪)
دام کشتار	ریال / کیلوگرم	۴,۴۵۳,۸۴۶	۰.۱٪
دام زنده	ریال / کیلوگرم	۲,۱۶۰,۹۳۸	(۰.۴٪)

### متوسط قیمت کالاهای خوراکی منتخب در مناطق شهری کشور - بهمن ۱۴۰۲

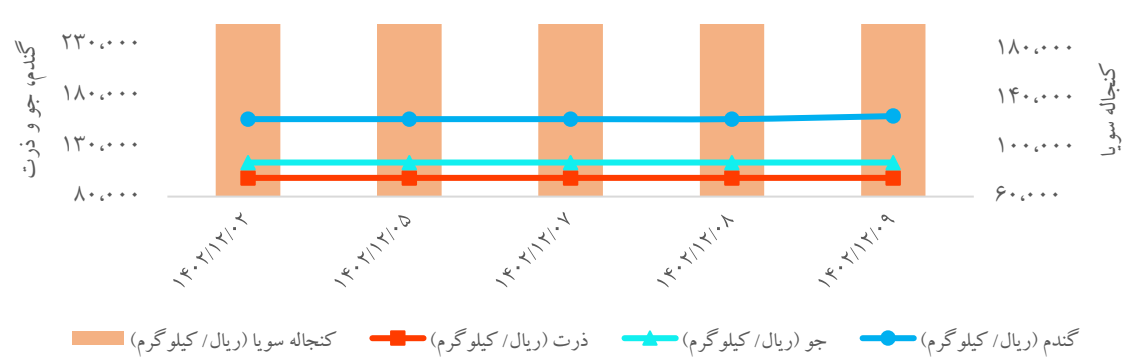


## نهادها و محصولات صنعت دام و طیور

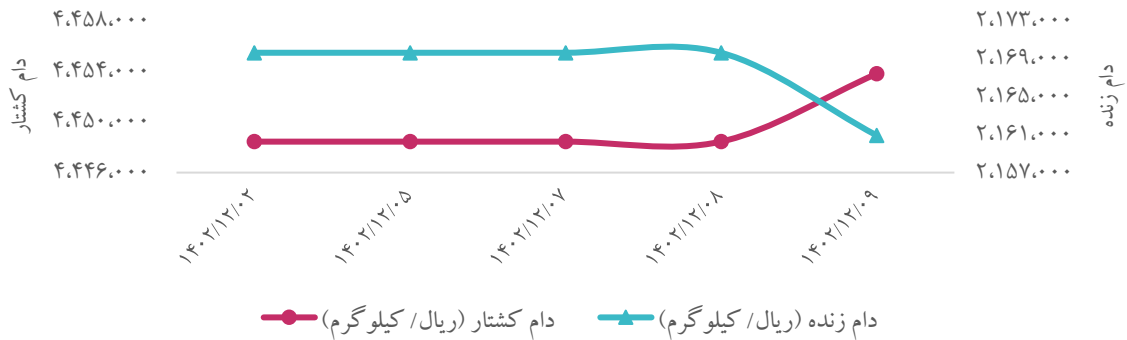
### روند هفتگی قیمت جوجه یکروزه گوشتی، مرغ زنده و کشتار



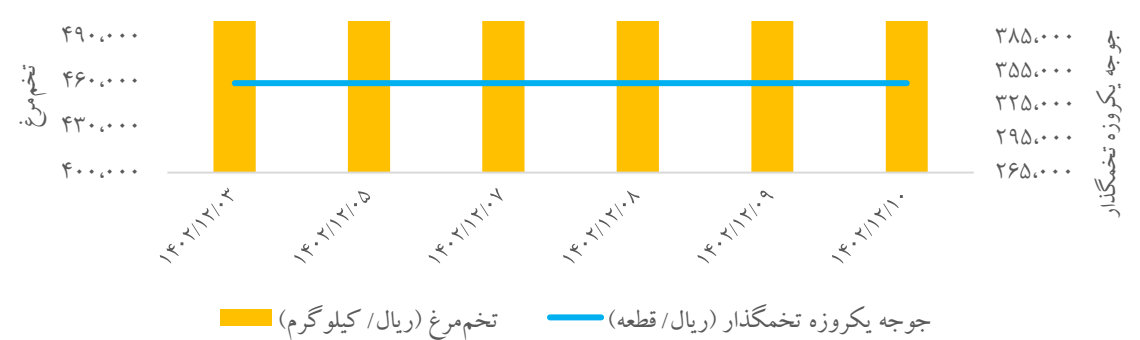
### روند هفتگی قیمت انواع نهاده‌های کشاورزی



### روند هفتگی قیمت دام زنده و کشتار



### روند هفتگی قیمت جوجه یکروزه تخمگذار و تخم مرغ



### نهادها و محصولات صنعت دام و طیور

- بر اساس مصوبه اخیر هیأت عالی نظارت مجمع تشخیص مصلحت نظام، سازمان برنامه و بودجه مکلف است اعتبار مورد نیاز برای خرید گندم مازاد تولیدی کشاورزان داخل کشور را به قیمت نهایی مصوب شورای سیاست‌گذاری حداکثر در شش ماهه اول سال ۱۴۰۳ تخصیص و پرداخت کند.
- وزیر جهاد کشاورزی جوهریزی بهمن ماه را نشانه ظرفیت تولید صنعت مرغ کشور دانست و بر پایداری تولید در آخرین ماه سال تاکید کرد.
- وزارت جهاد کشاورزی اعلام کرد: طبق بخشنامه جدید، قیمت هر کیلوگرم خرید حمایتی مرغ زنده درب واحدهای مرغداری ۵۸ هزار تومان تعیین شده است.
- به گفته مسئولان، با فراهم شدن زیرساخت‌های صادرات هم‌چون مرغ سائز و رفع مشکلات بازگشت ارز، امکان صادرات مرغ مازاد به بازارهای هدف وجود دارد تا پایداری تولید در معرض خطر قرار نگیرد.
- ممنوعیت صادرات کره، حبوبات و برخی محصولات کشاورزی ابطال شد.
- “هیأت مقررات‌زدایی و بهبود محیط کسب و کار” طی مصوبه‌ای، چند بخشنامه سازمان استاندارد در مورد چگونگی طراحی برچسب کالا را که موانع و مشکلاتی برای صنایع غذایی و شوینده ایجاد می‌کرد را لغو و تعلیق کرد.
- دبیر اسبق انجمن تصفیه‌کنندگان شکر گفت: با توجه به حجم واردات شکر پیش‌بینی می‌شود که در ماه رمضان مشکلی در تامین شکر و نوسان قیمت نداشته باشیم.

## تحولات بازار معاملات مسکن

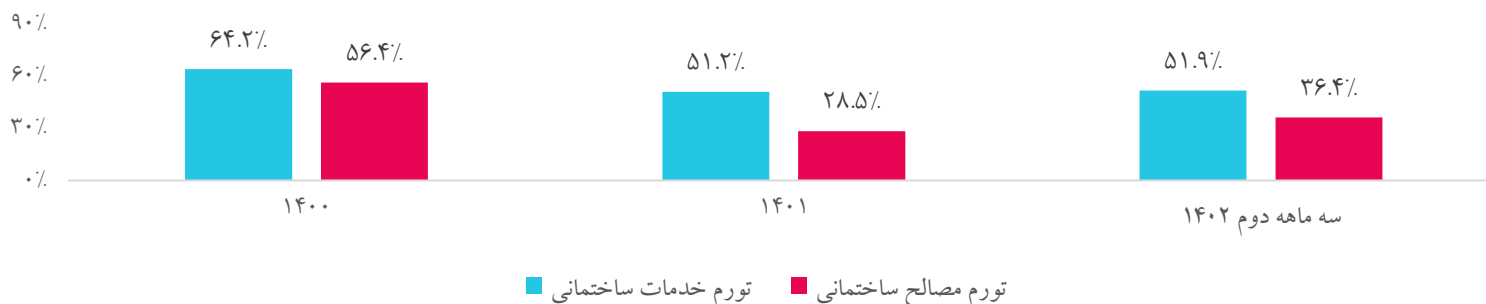
سرمايه‌گذاري بخش خصوصي در ساختمان‌هاي جديد مناطق شهري (همت)

سال / درصد تغيير	ساختمان‌هاي شروع شده	ساختمان‌هاي نيمه تمام	ساختمان‌هاي تکميل شده	کل
۱۴۰۰	۹۹	۲۸۸	۷۲	۴۶۰
درصد تغيير نسبت به مدت مشابه قبل	۱۷.۸٪	۵۴.۶٪	۲۸.۷٪	۴۰.۶٪
۱۴۰۱	۱۲۹	۳۸۲	۱۰۴	۶۱۶
درصد تغيير نسبت به مدت مشابه قبل	۲۹.۴٪	۳۲.۸٪	۴۵.۰٪	۲۴.۰٪
سه ماهه دوم ۱۴۰۲	۵۴	۱۳۱	۴۰	۲۲۶
درصد تغيير نسبت به مدت مشابه قبل	۱۰۲.۸٪	۴۰.۶٪	۶۳.۹٪	۵۶.۰٪

تعداد پروانه‌هاي ساختماني صادر شده در مناطق شهري (هزار فقره)

سال / درصد تغيير	تهران	شهرهاي بزرگ	ساير مناطق شهري	کل مناطق شهري
۱۴۰۰	۵۸	۳۰.۲	۸۵.۲	۱۲۱.۲
درصد تغيير نسبت به مدت مشابه قبل	(۱۹.۴٪)	(۲۷.۹٪)	(۲۵.۵٪)	(۲۵.۸٪)
۱۴۰۱	۵۸	۲۷.۹	۷۸.۱	۱۱۱.۸
درصد تغيير نسبت به مدت مشابه قبل	۰.۴٪	(۷.۷٪)	(۸.۳٪)	(۷.۷٪)
سه ماهه دوم ۱۴۰۲	۱.۹	۶.۷	۱۶	۲۴.۷
درصد تغيير نسبت به مدت مشابه قبل	۱۷.۷٪	۱.۹٪	(۱۳.۴٪)	(۷.۸٪)

## تورم هزينه‌هاي ساخت



## آهن و فولاد

تولید فولاد در ژانویه ۲۰۲۴ و مقایسه آن با مدت مشابه قبل

رتبه	جهان / کشور	مقدار (میلیون تن)	درصد تغییر سالانه
-	جهان	۱۴۸,۱۰۰	(۱.۶٪)
۱	چین	۷۷.۲	(۶.۹٪)
۲	هند	۱۲.۵	۷.۳٪
۳	ژاپن	۷.۳	۰.۶٪
۴	آمریکا	۶.۸	(۰.۳٪)
۵	روسیه	۶.۲	۱.۲٪
۶	کره جنوبی	۵.۷	۱.۵٪
۷	ترکیه	۳.۲	۲۴.۷٪
۸	آلمان	۲.۹	(۰.۹٪)
۹	ایران	۲.۶	۳۹.۳٪
۱۰	برزیل	۲.۵	(۷.۲٪)

□ کمیته برگشت ارز حاصل از صادرات تمامی صادرکنندگان زنجیره فولاد از ابتدا تا انتهای زنجیره را مکلف کرد تا از اول فروردین سال ۱۴۰۳ نسبت به عرضه ۱۰۰ درصد ارز خود در سامانه نیما اقدام کنند.

□ کاهش نرخ عوارض صادرات کالاهای خام و نیمه خام در هیات دولت تصویب شد. بر این اساس عوارض سنگ آهن مگنتیت ۲۰ درصد (بدون تغییر)، سنگ آهن هماتیت ۲ درصد (۱۸ واحد درصد کاهش)، کنسانتره سنگ آهن ۵ درصد (۱۵ واحد درصد کاهش)، گندله سنگ آهن ۲ درصد (۱۸ واحد درصد کاهش)، آهن اسفنجی ۵ درصد (بدون تغییر) و بیلت، بلوم و اسلب فولادی ۱ درصد (۱ واحد درصد کاهش) تعیین شده است.

□ پیش‌بینی می‌شود چین در سال ۲۰۲۴، ۳۹۳.۳ میلیون تن فولاد مصرف کند و حجم مصرف آن نسبت به سال ۲۰۲۳ تغییر نداشته باشد. مصرف کشورهای حوزه آسه‌آن ۷۹.۲ میلیون تن و ۵.۲ درصد بیشتر از سال گذشته میلادی خواهد بود. کشورهای منطقه منا (خاورمیانه و شمال آفریقا) در سال ۲۰۲۴، ۷۶.۶ میلیون تن و ۳.۵ درصد بیشتر از سال گذشته فولاد مصرف خواهند کرد. مصرف فولاد خاورمیانه در سال ۲۰۲۴، ۵۷.۹ میلیون تن و ۳.۲ درصد بیشتر از سال ۲۰۲۳ خواهد بود.

□ پیش‌بینی می‌شود در سال ۲۰۲۴ واردات ورق‌های نورد گرم به ترکیه کاهش پیدا کند. این اتفاق برآمده از تحقیقات آنتی‌دامپینگ این کشور (از ۳۱ اکتبر) برای واردات این ورق‌ها از چین، هند، ژاپن و روسیه است.

## معادن و مواد معدنی

- ابلاغ اصلاحیه جدید مصوبه هیات وزیران، مبنای محاسبات دریافت حقوق دولتی از ابتدای سال جاری خواهد بود. بر این اساس عوارض صادراتی منیزیت ۲۰ درصد، سنگ گچ ۱ درصد، گچ ۰.۵ درصد، سنگ آهن هماتیت دانه‌بندی با خلوص ۴۰ درصد ۲ درصد تعیین شده است. کنسانتره آهن، کنسانتره مس و کنسانتره سرب سولفیدی نیز ۵ درصد اعلام شده است. میزان عوارض صادراتی برای شمش آهن و فولاد، آهن و فولاد به اشکال ابتدایی غیر از شمش و محصولات ناتمام از آهن و فولاد نیز ۱ درصد عنوان شده است.
- گزارش آژانس بین‌المللی انرژی اتمی نشان می‌دهد مجموع ذخایر اورانیوم ایران ۶۰ درصد تخمین زده می‌شود که طی سه ماه با کاهش ۶.۸ کیلوگرم به ۱۲۱.۵ کیلوگرم رسیده است. بر اساس این گزارش، ایران غلظت ۳۱.۸ کیلوگرم از اورانیوم غنی شده تا ۶۰ درصد را کاهش داده تا ۹۷.۹ کیلوگرم اورانیوم غنی شده تا ۲۰ درصد تولید کند.
- با توجه به ذخایر فعلی سنگ آهن کشور، برای تحقق افق سال ۱۴۰۴ با کاهش مواجه خواهیم شد. معادن بزرگ سنگ آهن ایران با ذخایر چند صد میلیون تنی، تا ده‌ها سال پاسخگوی نیاز صنایع فولادی کشور بودند، اما با توسعه معدنکاری و صنایع معدنی، ذخایر سنگ آهن کشور رو به کاهش رفت؛ این امر باعث شده تا اکتشافات عمیق در دستور کار قرار گیرد و معدنکاری نیز به سطوح عمیق‌تر پیش برود، اما هنوز در این روند مشکل داریم، تا جایی که گفته می‌شود در صورتی که تغییری در رویه خود ایجاد نکنیم تا ۱۴ سال آینده ذخایر تمام می‌شوند.
- نیاز کنسانتره کشور سالانه به ۳۵۰۰ هزار تن می‌رسد که تقریباً نیمی از آن توسط واردکنندگان تامین می‌شود و این درحالی است که ظرفیت تولید زغال سنگ از ۹.۵ میلیون تن در سال پیشی می‌گیرد؛ به نحوی که معنی ارقام ارائه شده این است که روند سرمایه‌گذاری و توسعه، تولید و استخراج زغال سنگ و کنسانتره آن متوقف شده است و اصلی‌ترین دلیل آن به فرمول قیمت‌گذاری دستوری توسط دولت بازمی‌گردد.

### وضعیت خودرو

- مدیرعامل ایران خودرو گفت: با حمایت شورای رقابت و سازمان حمایت، ۸ محصول از قیمت گذاری معاف شدند. ترکیب تولید محصولات را براساس این خودروها و در راستای خروج از زیان برنامه‌ریزی می‌کنیم.
- خودروسازان پس از ارائه صورت‌های مالی و مستندات تغییرات در قیمت نهاده‌های تولید (همچون سایر کالاها)، می‌توانند قیمت محصولات خود را به روز کنند.
- سخنگوی دولت: خودروهایی که قیمت‌هایی پایین‌تر از ده هزار یورو داشته باشند تعرفه گمرکی آنها تنها ۱۰ درصد خواهد بود این تعرفه قبل از این ۱۰۰ درصد بود.
- یک مقام وزارت صمت از تخصیص ارز مورد نیاز شرکت‌های صنایع خودروسازی برای ایفای تعهدات سامانه یکپارچه تخصیص خودرو خبر داد.
- رئیس سازمان راهداری و حمل‌ونقل جاده‌ای از تخصیص اعتبار توسط بانک مرکزی برای خرید ۵۰۰ دستگاه اتوبوس در آینده نزدیک خبر داد.
- به گفته مدیر طرح خودروی برقی وزارت صمت، برنامه تولید و واردات خودرو برقی در وزارت صمت دنبال می‌شود و تا پایان سال ۲۵۰۰ دستگاه خودروی برقی برای ورود به ناوگان حمل و نقل عمومی از گمرکات کشور ترخیص می‌شود.
- رئیس سازمان ملی استاندارد گفت: تولید خودروی پژو پارس تا مشخص شدن نتایج مرکز آزمون بین‌المللی استاندارد، ادامه خواهد داشت که به احتمال زیاد نتایج آزمون استاندارد فروردین ماه ۱۴۰۳ مشخص می‌شود.



### مهم‌ترین اخبار در حوزه دانش‌بنیان‌ها و استارت‌آپ‌ها

- وزیر اقتصاد گفت: حدود ۴۸۰۰ دستگاه اتوبوسی که قرار است خودروسازان داخلی ما به شهرداری‌های کشور تحویل دهند، به دستگاه کرایه الکترونیکی، موقعیت‌یاب و امثال آنها مجهز است.
- وزیر ارتباطات وعده داد تا پایان دولت سیزدهم یعنی شهریور ۱۴۰۴ همه شهرهای کشور تحت پوشش فیبر نوری قرار می‌گیرند. زارع‌پور اعلام کرد اکنون تعداد پوشش‌های فیبر نوری به حدود ۷ میلیون عدد رسیده است.
- گروه‌های اپراتور موبایل طبق آنچه دبیرکل اتحادیه بین‌المللی مخابرات اعلام کرده برای توسعه اتصال در جهان بیش از ۹ میلیارد دلار سرمایه‌گذاری را متعهد شده‌اند. شرکت اتصالات امارات و Ooredoo قطر روی هم رفته ۷.۱ میلیارد دلار را به توسعه زیرساخت و شبکه اینترنت در مناطق مختلف از جمله شمال آفریقا و خاورمیانه اختصاص داده‌اند که قرار است طی یک دوره ۲ تا پنج ساله سرمایه‌گذاری شود.
- سازمان فناوری اطلاعات طی مراسمی از راه‌اندازی محیط آزمون (سندباکس) حوزه ارتباطات و فناوری اطلاعات خبر داد. سندباکس وزارت ارتباطات قصد دارد با پذیرش کسب‌وکارهای مرتبط با فناوری‌های نوظهور و کسب‌وکارهای مرتبط با حوزه تکالیف این وزارتخانه، مشکلات تنظیم‌گری این کسب‌وکارها را حل کند. این سندباکس تا یک سال برای کسب‌وکارها فرصت معافیت از برخی قوانین فراهم می‌کند تا خलाهای قانونی فعالیت آنها مشخص شود.
- رئیس‌جمهور ایالات متحده با امضای یک دستور اجرایی در تلاش است تا فروش عمده داده‌های شخصی آمریکایی‌ها به «کشورهای نگران‌کننده» از جمله ایران، چین و روسیه را محدود کند. این دستور به طور خاص فروش داده‌های مکان جغرافیایی، ژنوم، امور مالی، بیومتریک، درمان و دیگر شناساگرهای فردی را ممنوع می‌کند.

## محیط کسب و کار

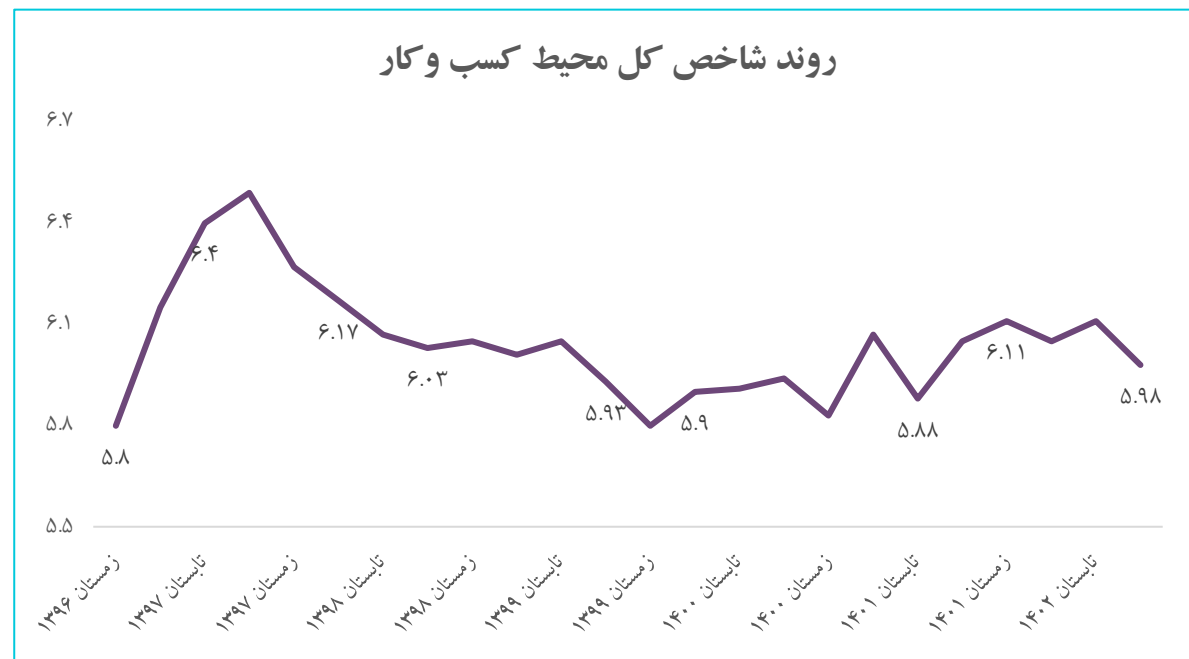
گزارش پایش ملی محیط کسب و کار در پاییز ۱۴۰۲ از بهبود خفیف و نسبی این شاخص نسبت به تابستان حکایت دارد. بر اساس این گزارش، بخش خدمات در مقایسه با صنعت و کشاورزی، نامناسب‌تر ارزیابی شده است. غیرقابل پیش‌بینی بودن قیمت‌ها، دشواری تامین مالی و بی‌ثباتی سیاست‌ها، همچنان نامناسب‌ترین مولفه‌های محیط کار هستند.

### شاخص محیط کسب و کار بر حسب بخش‌های عمده اقتصادی

درصد تغییرات فصل پاییز نسبت به * فصل گذشته		پاییز ۱۴۰۲	تابستان ۱۴۰۲	پاییز ۱۴۰۱	بخش
فصل مشابه سال گذشته	فصل گذشته				
۲.۷٪	(۰.۵٪)	۵.۹۹	۶.۰۲	۵.۸۳	کشاورزی
(۲.۶٪)	(۱.۹٪)	۵.۸۱	۵.۹۲	۵.۹۶	صنعت
(۰.۶٪)	(۱.۸٪)	۶.۰۳	۶.۱۴	۶.۰۷	خدمات

\* منفی بودن درصد تغییرات به معنای بهتر شدن وضعیت نسبت به دوره گذشته است.

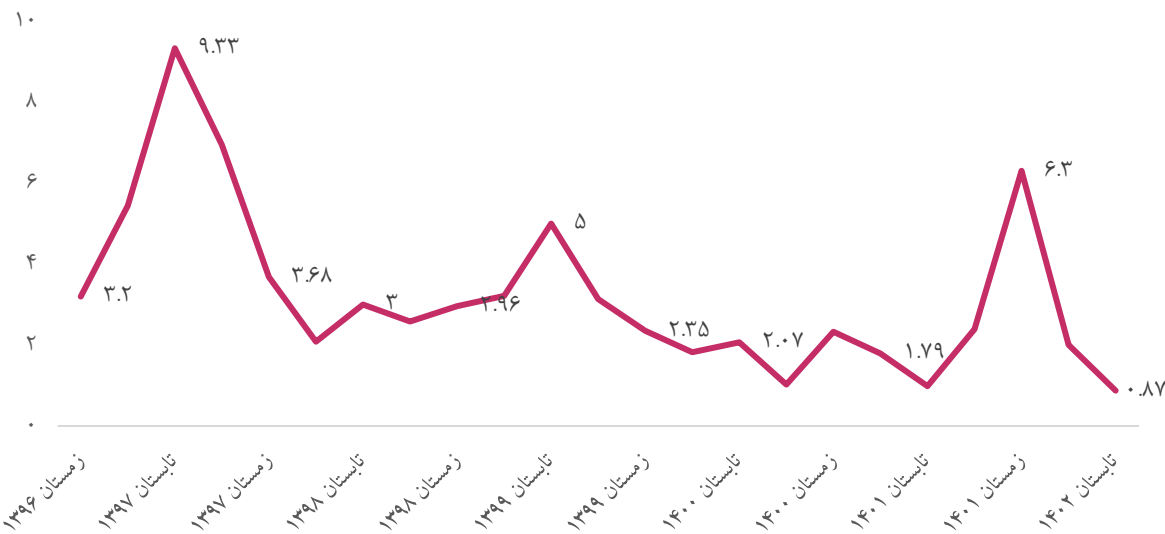
### روند شاخص کل محیط کسب و کار



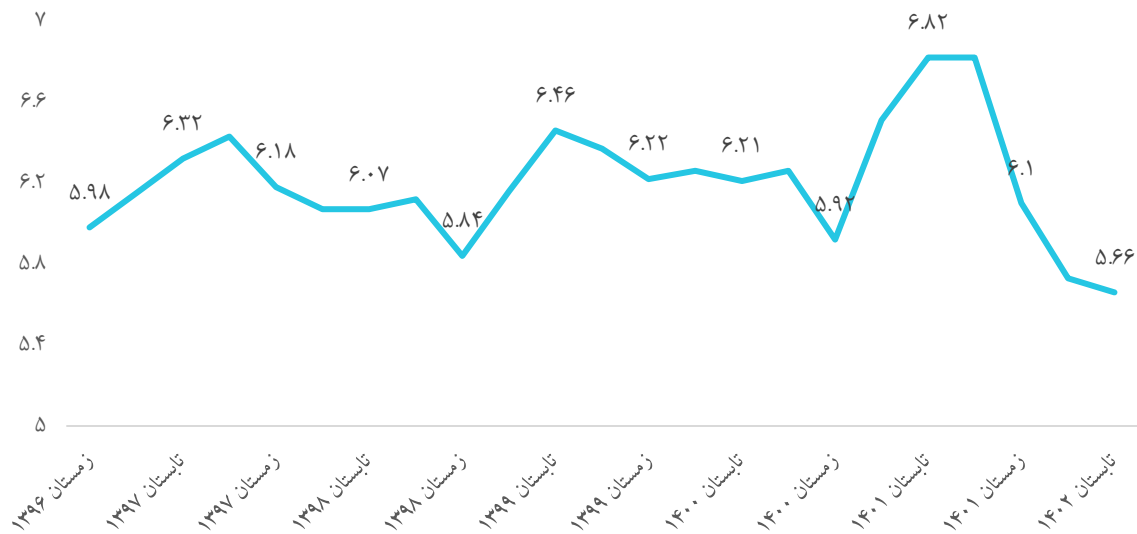
## امنیت سرمایه گذاری

شاخص امنیت سرمایه گذاری در تابستان ۱۴۰۲ با ثبت عدد ۵.۶۶ نسبت به پنج فصل گذشته در بهترین وضعیت قرار گرفت. اگرچه این شاخص همچنان تا رسیدن به وضعیت مطلوب فاصله دارد، اما آمارها حاکی از توقف روند نامناسب تر شدن آن است. یکی از دلایل این توقف، مناسب تر ارزیابی شدن مولفه ثبات نرخ ارز است که این امر بیانگر کاهش نوسان‌های ارزی در تابستان سال جاری است. بر اساس این گزارش، عملکرد دولت همچنان به‌عنوان نامناسب‌ترین نماگر ارزیابی شده است.

امتیاز «ثبات نرخ ارز» در شاخص امنیت سرمایه گذاری



شاخص امنیت سرمایه گذاری





## شناسنامه و بیانیه سلب مسئولیت

### بیانیه سلب مسئولیت

این گزارش صرفاً جهت اطلاع فعالین بازارها تهیه شده است و محتوای آن نباید به تنهایی جهت اتخاذ تصمیمات سرمایه‌گذاری مورد استفاده قرار گیرد و مسئولیت صحت و کفایت اطلاعات افشا شده توسط سازمان‌ها و نهادهای ناشر اطلاعات با استفاده‌کنندگان محترم گزارش است.

### شناسنامه

محتوای سری گزارش‌های "تحلیل بازارها به صورت هفتگی"، حاصل تلاش "سرکار خانم دکتر علیمردانی" از تحلیل‌گران سازمان اقتصادی کوثر است.

راهبری و نظارت: جناب آقای دکتر جعفری